

第4章 設計図及び完成図

第4章 設計図及び完成図

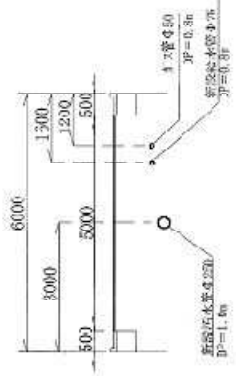
第1節 図面の作成

設計図及び完成図の作成については、第 2 節の図面作成例を参考に「管路工事完成図作成の手引き」及び「別冊オフセット図作成基準」に従い作成すること。なお、「配水管」という表記の部分については、「給水管」と読み替えて作成すること。また、図面表題欄については、本施行指針第 2 章の図 2-1 を参照すること。

※「管路工事完成図作成の手引き」等は、局ウェブサイトの「事業者の方へ>給水装置関連>給水装置資料室」から閲覧及びダウンロードができる。

第2節 図面作成例

①-①
②-②
③-③
断面図 S=1/100

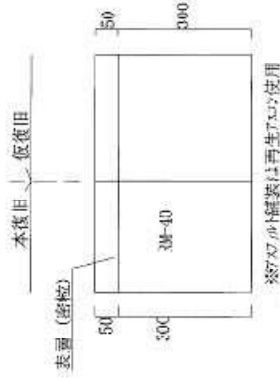


舗装構成図 S=1/60

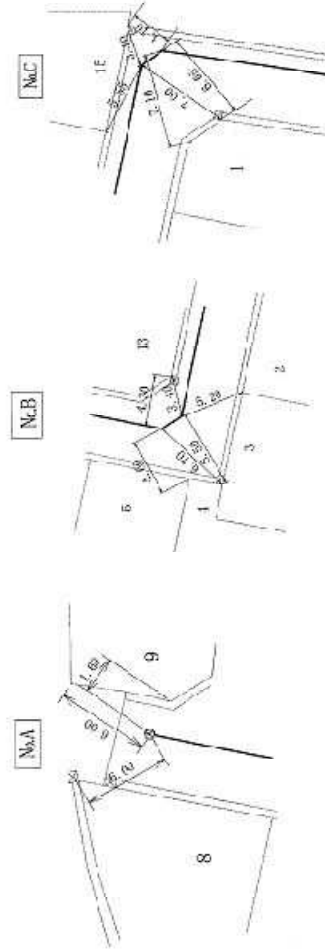
アスコン 5cm(市道)



アスコン 5cm(市県属予定道路)



オフセット図



上下水道局 リービス推進部 ○リービスセンター	
工事名	高石市 高石町 100m給水管復旧工事
工事概要	所在区高石町T500番地先
監事	村野建設工業、横野建設、T&M、T&M、建設株式会社
図番	R/E1 図 概 略 図 図 号 100m給水管復旧
工事番号	43 Y0000000
作成	建設株式会社 00000000

