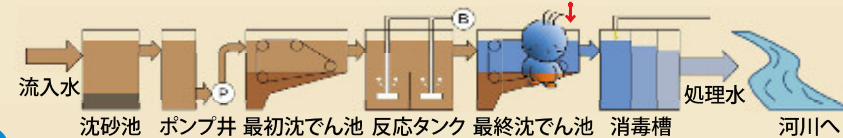


# 下水道豆知識 ~設備編⑥~

下水処理場マップ いまココ



このコーナーでは、日々黙々と下水処理場で水をきれいにしている設備たちにスポットをあて、イラストで紹介していきます。




また誰か... ヨフタ...  
!?

オスイくん(飯) 40%

反応タンクで微生物に汚れを食べてもらったオスイくん(飯)ですが、今回はどんな設備と出会うのでしょうか？

設備No.010  
「汚泥かき寄せ機のカッキー」

設備No.012  
「スクラムスキマーのスイッチ」



設備No.018  
「最終沈でん池のシューちゃん」  
・活性汚泥を沈でんさせる  
・最初沈でん池とは双子でこっちは弟  
・爽やかで前向きな好青年

中の人が変わりました  
保全係長「HZN-45」



敢えて言おう  
手抜きではないと...

心穏やかに  
なりました!

君がピュアなのは  
前から分かってたよ

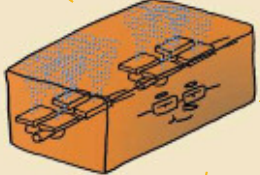
新たな冒険の予感!?  
????くん

ボクちんもはや  
オスイではないのかも!



オスイくん(飯) 20%

設備No.017  
「反応タンクのエー・ティー」



汚泥を  
返したまーえ

設備No.019  
「返送汚泥ポンプの怪人百面相」

・沈んだ汚泥を反応タンクに返す  
・余分な汚泥は汚泥貯留槽に送る  
・変装といえばハナメガネだと信じている  
・百面相なのにワンパターン

ぬはは  
何にでも  
変装するダス



余った汚泥も  
もろっちゃい  
まーす

設備No.014  
「汚泥貯留槽のタメ助」

ついに水処理はグランドフィナーレを迎えます!  
次回、動乱の「塩素混和池」編で号泣せよ!