

メーターユニット 製品判別方法


メーカー名	参考 ページ
(株)タブチ	P2~4
(株)日邦バルブ	P5~6
前澤給装工業(株)	P7

品番: **MUT**

(株)タプチ 横浜支店



品番: **MUK**



品番: **MUK2**

(株)タブチ 横浜支店



品番: **MUK4**



品番: **MUK5**

(株)タブチ 横浜支店





## 株式会社日邦バルブ メーターユニット型式判別方法一覧

型式	呼び径	主な判別方法								
		減圧弁有無	メーター一次側の配管形状	メーター二次側の配管形状	止水栓前後の伸縮箇所	メーター部のパッキン	その他			
MUP-RR, RL	20	有	アングル型	ストレートメネジ	止水栓一次側	Oリング	ベースの幅が広い(幅49~54ミリ)			
MUP-RR, RL										
MUP-R, D										
MUP-RR, RL, R, D										
MUP-VSS	13-25	無	ストレート型	SG式	止水栓無し	Oリング	止水栓無し			
MUP-VAS			アングル型							
MUP-VAA			アングル型	アングルメネジ						
MUP-VSA			ストレート型							
SMUP-VA-SG	13-25	無	アングル型	SG式	止水栓一次側	Oリング				
SMUP-VA-S				ストレートメネジ						
SMUP-VA-A				アングルメネジ						
SMUP-VS-SG			ストレート型	SG式	止水栓一次側					
SMUP-VS-S				ストレートメネジ						
SMUP-VS-A				アングルメネジ						
RMUP-SG	13-25	有	アングル型	SG式	止水栓一次側	Oリング	減圧弁カートリッジラベルの印字が黒又は緑			
RMUP-S				ストレートメネジ						
RMUP-A				アングルメネジ						
RMUP-SG(RD II M)	13-20	有	アングル型	SG式	止水栓一次側	Oリング	減圧弁の設定圧0.2~0.3Mpa			
RMUP-S(RD II M)				ストレートメネジ						
RMUP-A(RD II M)				アングルメネジ						
RMUP-SG(RD II H)	13-20			SG式			止水栓一次側	減圧弁の設定圧0.3~0.4Mpa		
RMUP-S(RD II H)				ストレートメネジ						
RMUP-A(RD II H)				アングルメネジ						
RMUP-SG(RD II L)	13-20	有	アングル型	SG式	止水栓一次側	Oリング	減圧弁の設定圧0.1~0.2Mpa			
RMUP-S(RD II L)				ストレートメネジ						
RMUP-A(RD II L)				アングルメネジ						
RMUP-SG(RD II M)	25			SG式			止水栓一次側	減圧弁の設定圧0.2~0.3Mpa		
SMUP II-A-Rc	13-25			無					アングル型	ストレートメネジ
SMUP II-A-RcSG							SG式			
SMUP II-A-RcARc		アングルメネジ								

SMUP II -A-RcE	13-25	無	アングル型	ストレートメネジ	止水栓二次側	Oリング						
SMUP II -A-RcESG				SG式								
SMUP II -A-RcEARc				アングルメネジ								
RMUP II -Rc	13-25	有	アングル型	ストレートメネジ	止水栓二次側	Oリング						
RMUP II -RcSG				SG式								
RMUP II -RcARc				アングルメネジ								
RMUP II -RcE				ストレートメネジ								
RMUP II -RcESG				SG式								
RMUP II -RcEARC				アングルメネジ								
SMUP・U-VS-SG	13-25	無	ストレート型	SG式	止水栓一次側	ユニオンパッキン						
SMUP・U-VS-S				ストレートメネジ								
SMUP・U-VS-A				アングルメネジ								
SMUP・U-VA-SG			SG式									
SMUP・U-VA-S			ストレートメネジ									
SMUP・U-VA-A			アングルメネジ									
SMUP II・U-A-RcSG			アングル型	SG式	止水栓二次側							
SMUP II・U-A-Rc				ストレートメネジ								
SMUP II・U-A-ARc				アングルメネジ								
SMUP II・U-RcESG				SG式								
SMUP II・U-RcE				ストレートメネジ								
SMUP II・U-RcEARc				アングルメネジ								
RMUP・U-SG				13-25	有			アングル型	SG式	止水栓一次側	ユニオンパッキン	
RMUP・U-S									ストレートメネジ			
RMUP・U-A	アングルメネジ											
RMUPLT・U-RcESG	20	有	アングル型	SG式	止水栓二次側	ユニオンパッキン	メーター一次側配管が前後90°に稼働する					
RMUP II・U-RcSG	13-25	有	アングル型	SG式	止水栓二次側	ユニオンパッキン						
RMUP II・U-Rc				ストレートメネジ								
RMUP II・U-RcARc				アングルメネジ								
RMUP II・U-RcESG				SG式								
RMUP II・U-RcE				ストレートメネジ								
RMUP II・U-RcEARc				アングルメネジ								
アクアステージアMUA13、20用	13	無				ユニオンパッキン	キャビネット型					
アクアステージアMUA13、20用	20											

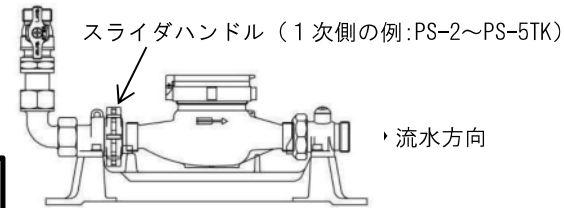
前澤給装工業株式会社      メータセット PS 型式判別表 (呼び径 13 20 25)

**確認①** スライダハンドルの位置 (1次側または2次側)

2次側  
(下流側)

1次側  
(上流側)


型式：メータセット PS-2、-3、-4、-5、-3TK、-5TK



**確認②** スライダハンドル (1次側) が4枚羽?

NO

型式：メータセット PS-2、-3、-3TK

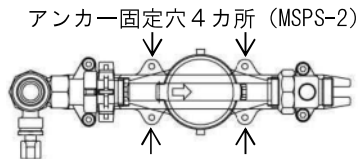


YES (4枚羽)



4枚羽型スライダハンドル  
スライダーと一体  
(PS-4~PS-5TK)

**確認③** ベース (台座) にアンカー固定穴4カ所 →



有り

無し

メータセット PS-1  
(唯一スライダが2次側)

メータセット PS-2  
(13~25A)

メータセット PS-3  
(13~25A)  
メータセット PS-3TK  
(25Aのみ) メータ1次側  
スライダーケースに共表示

4枚羽型スライダハンドル仕様  
メータセット PS-4 : 1次側回転不可、20Aのみ  
メータセット PS-5 : 1次側回転可能、13・20A  
メータセット PS-5TK : メータ1次側スライダーケースに共表示