



応急給水ハンドブック (多摩区)

令和8年3月発行
川崎市上下水道局

はじめに

川崎市上下水道局では、自分の身は自分で守る「**自助**」、地域などで助け合う「**共助**」、上下水道局による「**公助**」の連携の中で、災害対応力の強化に努めています。
本ハンドブックは、上下水道局での応急給水の取組について紹介します。

給水が始まる順番
(イメージ)

①

水の備蓄
(自助)

②

すぐに使える
(共助1)

③

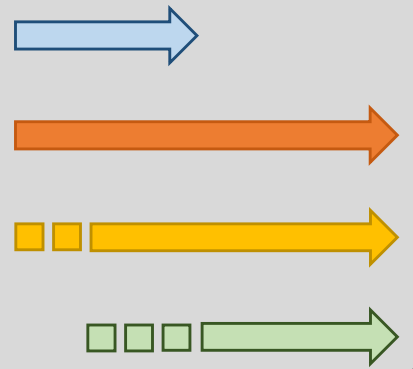
自主防災組織
(共助2)

④

上下水道局
(公助)

発災
~3日目

4日目
以降



① 備えよう、飲料水 (自助)

地震などの災害が発生してから3日間は、人命救助が優先される期間となっています。


そこで川崎市上下水道局では、**1人1日3リットルを最低3日分、できれば7日以上**を各ご家庭で備蓄していただくようご協力をお願いしております。



例) 4人家族の場合の備蓄量
3リットル (一日の必要量)
× 3日分 (最低の備蓄日数)
× 4人 (家族の人数)
= 36リットル

コラム

応急給水拠点とは？



応急給水拠点とは、災害時に水が貰える場所のことです。
水を貰うためには、**準備が必要な拠点**と**そのまま使える拠点**があります。

② すぐに使える応急給水 (共助1)

次の応急給水拠点では、**災害時に避難所が開設されていれば、特別な準備をすることなく**地域の皆様が各自で給水することができます。

既設水栓型の応急給水拠点とは？

小中学校等にある屋外水飲み場を利用した応急給水拠点です。
避難所に指定される市立小中学校に整備されており、地震に強い管を使用しているため、普段どおりに**蛇口をひねるだけで水を出す**ことができます。



② すぐに使える応急給水（共助1）

多摩区の設置場所（22か所）

多摩 24 中野島中学校（既設水栓型）
中野島 1-16-1 市立中野島中学校内

多摩 27 三田小学校（既設水栓型）
三田 3-6-4 市立三田小学校内

多摩 28 稲田中学校（既設水栓型）
宿河原 4-1-1 市立稲田中学校内

多摩 29 南生田小学校（既設水栓型）
南生田 3-1-1 市立南生田小学校内

多摩 30 南生田中学校（既設水栓型）
南生田 3-4-1 市立南生田中学校内

多摩 31 生田中学校（既設水栓型）
三田 2-5420-2 市立生田中学校内

多摩 32 中野島小学校（既設水栓型）
中野島 3-12-1 市立中野島小学校内

多摩 33 稲田小学校（既設水栓型）
宿河原 3-18-1 市立稲田小学校内

多摩 34 東菅小学校（既設水栓型）
菅馬場 2-19-1 市立東菅小学校内

多摩 35 菅小学校（既設水栓型）
菅 2-6-1 市立菅小学校内

多摩 36 生田小学校（既設水栓型）
生田 7-22-1 市立生田小学校内

多摩 37 西菅小学校（既設水栓型）
菅北浦 4-2-1 市立西菅小学校内

多摩 38 栞形中学校（既設水栓型）
栞形 1-22-1 市立栞形中学校内

多摩 39 登戸小学校（既設水栓型）
登戸 1329 市立登戸小学校内

多摩 40 長尾小学校（既設水栓型）
長尾 7-28-1 市立長尾小学校内

多摩 41 宿河原小学校（既設水栓型）
宿河原 2-1-1 市立宿河原小学校内

多摩 42 南菅中学校（既設水栓型）
菅馬場 4-1-1 市立南菅中学校内

多摩 43 南菅小学校（既設水栓型）
菅馬場 3-25-1 市立南菅小学校内

多摩 44 下布田小学校（既設水栓型）
布田 23-1 市立下布田小学校内

多摩 45 生田ふれあい広場（既設水栓型）
生田 1-1-1 生田ふれあい広場内

多摩 46 菅中学校（既設水栓型）
菅城下 28-1 市立菅中学校内

多摩 47 東生田小学校（既設水栓型）
栞形 4-9-1 市立東生田小学校内

この看板が目印！

応急給水を受ける際は、**原則、水を入れる容器を持参**いただくようお願いします。



【多摩区の応急給水拠点】



【応急給水拠点の開設状況】
(ガイドマップかわさき)

水を入れた容器は
重くなるから
背負えるものや、台車を
用意すると便利だよ！



③ 自主防災組織等による応急給水（共助2）

次の応急給水拠点では、**地域の皆様にも給水に向けた準備のご協力をいただくこと**で早期に応急給水を受けることができます。

災害対策用貯水槽とは？

水道管路の一部として水が流れている貯水槽のことで、災害時には貯水槽の出入口を遮断して飲み水を確保しています。災害時には**組立式の応急給水栓や手動ポンプ等**を取り付けて給水します。

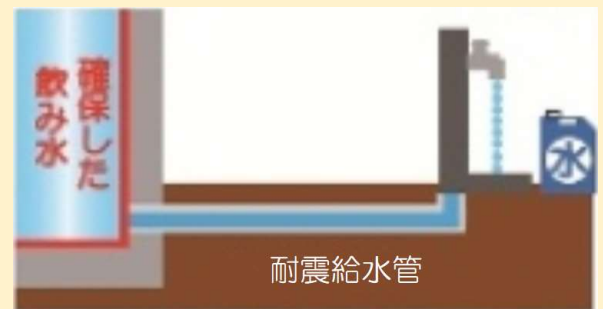


多摩区の設定場所（5か所）



災害時注水地点併設型とは？

耐震性を備えた配水池・配水塔に確保した水道水を地域の皆様が給水することができる施設です。常設型の蛇口を整備しており、災害時には**地域の自主防災組織等の方が入り口の鍵を開錠**することで給水することができます。



多摩区の設定場所（2か所）



自主防災組織等の方向けの応急給水拠点の準備に関する研修も行っております。ぜひ研修の受講に関してもご検討ください。



④ 上下水道局職員による応急給水（公助）

給水車による運搬

川崎市上下水道局では、地震などが発生してから24時間以内を目途に、給水車で**重要な医療機関や地域防災拠点を含む避難所**へ、必要に応じて順次水を運びます。



④ 上下水道局職員による応急給水（公助）

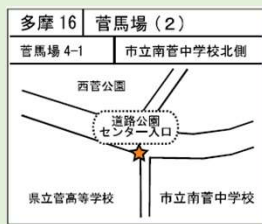
次の応急給水拠点は、災害発生から3日後程度を目安に、**上下水道局職員によって必要に応じ、順次給水**します。

管路上の応急給水拠点とは？

災害時には、主要な送・配水管等の地震に強い水道管に設置している付属設備に組立式の応急給水栓を取り付けて給水します。



多摩区の設置場所（18か所）



応急給水袋を使った水汲みや水の入った袋の重さを体験できる訓練も受付けています。

多摩区応急給水拠点マップ



- すぐに使える応急給水
- 自主防災組織等による応急給水
- 上下水道局職員による応急給水

◆ は東京都長沢浄水場の開設不要型
応急給水拠点です。

応急給水拠点に関するお問合せ先

川崎市上下水道局 水道部 水道管理課

TEL 044 - 200 - 3150

FAX 044 - 200 - 3943

最新情報はWEBサイトをご覧ください。

携帯トイレも備えよう（自助）

災害時でもトイレは我慢できません。大きな地震などの災害に備え、**携帯トイレ等**の備蓄をお願いします。



【備蓄しよう、携帯トイレ】

お問合せ先：下水道部 下水道管理課 TEL 044-200-2877

災害時に役立つ 防災情報



普段見られない

施設の裏側

など、お役立ち情報がたくさん！

フォロー&チャンネル登録してね



X (旧 Twitter)

川崎市上下水道局【公式】

『@kawasaki_jouges』



YouTube

川崎市上下水道局チャンネル

『@kawasaki_jouges』

