



# 応急給水ハンドブック (麻生区)

令和8年3月発行  
川崎市上下水道局

## はじめに

川崎市上下水道局では、自分の身は自分で守る「**自助**」、地域などで助け合う「**共助**」、上下水道局による「**公助**」の連携の中で、災害対応力の強化に努めています。  
本ハンドブックは、上下水道局での応急給水の取組について紹介します。

給水が始まる順番  
(イメージ)

①

水の備蓄  
(自助)

②

すぐに使える  
(共助1)

③

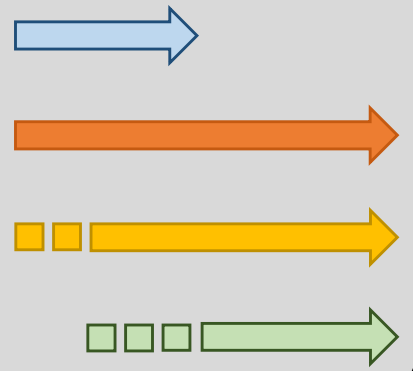
自主防災組織  
(共助2)

④

上下水道局  
(公助)

発災  
~3日目

4日目  
以降



## ① 備えよう、飲料水 (自助)

地震などの災害が発生してから3日間は、人命救助が優先される期間となっています。


そこで川崎市上下水道局では、**1人1日3リットルを最低3日分、できれば7日以上**を各ご家庭で備蓄していただくようご協力をお願いしております。



例) 4人家族の場合の備蓄量  
3リットル (一日の必要量)  
× 3日分 (最低の備蓄日数)  
× 4人 (家族の人数)  
= 36リットル

## コラム

### 応急給水拠点とは？



応急給水拠点とは、災害時に水が貰える場所のことです。  
水を貰うためには、**準備が必要な拠点**と**そのまま使える拠点**があります。

## ② すぐに使える応急給水 (共助1)

次の応急給水拠点では、**災害時に避難所が開設されていれば、特別な準備をすることなく**地域の皆様が各自で給水することができます。

### 既設水栓型の応急給水拠点とは？

小中学校等にある屋外水飲み場を利用した応急給水拠点です。  
避難所に指定される市立小中学校に整備されており、地震に強い管を使用しているため、普段どおりに**蛇口をひねるだけで水を出す**ことができます。



# ② すぐに使える応急給水（共助1）

## 麻生区の設置場所（23か所）

<b>麻生 20</b> 西生田小学校（既設水栓型） 細山 2-2-1 市立西生田小学校内 	<b>麻生 21</b> 金程小学校（既設水栓型） 金程 2-10-1 市立金程小学校内 	<b>麻生 22</b> 百合丘小学校（既設水栓型） 百合丘 2-1-2 市立百合丘小学校内 
--	---	---

<b>麻生 23</b> 柿生中学校（既設水栓型） 上麻生 6-40-1 市立柿生中学校内 	<b>麻生 25</b> 白鳥中学校（既設水栓型） 白鳥 1-5-1 市立白鳥中学校内 	<b>麻生 26</b> はるひ野小・中学校（既設水栓型） はるひ野 4-8-1 市立はるひ野小・中学校内 
--	--	--

<b>麻生 27</b> 虹ヶ丘小学校（既設水栓型） 虹ヶ丘 1-21-2 市立虹ヶ丘小学校内 	<b>麻生 28</b> 金程中学校（既設水栓型） 金程 3-16-1 市立金程中学校内 	<b>麻生 29</b> 千代ヶ丘小学校（既設水栓型） 千代ヶ丘 8-9-1 市立千代ヶ丘小学校内 
--	---	--

<b>麻生 32</b> 南百合丘小学校（既設水栓型） 王禪寺西 1-26-1 市立南百合丘小学校内 	<b>麻生 33</b> 真福寺小学校（既設水栓型） 白山 5-3-1 市立真福寺小学校内 	<b>麻生 34</b> 西生田中学校（既設水栓型） 高石 3-25-1 市立西生田中学校内 
---	--	---

<b>麻生 37</b> 栗木台小学校（既設水栓型） 栗木台 5-15-1 市立栗木台小学校内 	<b>麻生 38</b> 麻生小学校（既設水栓型） 上麻生 3-24-1 市立麻生小学校内 	<b>麻生 39</b> 麻生中学校（既設水栓型） 上麻生 4-39-1 市立麻生中学校内 
--	--	--

<b>麻生 42</b> 長沢中学校（既設水栓型） 東百合丘 4-12-1 市立長沢中学校内 	<b>麻生 43</b> 柿生小学校（既設水栓型） 片平 3-3-1 市立柿生小学校内 
---	--

この看板が目印！

**じしんにつよいすいどう 地震に強い水道**  
 Emergency Water Supply Point  
 応急給水地点 / 緊急災害時  
 川崎市上下水道局

じしんにつよいすいどう  
**地震に強い水道**  
 この蛇口は、配水池から地震に強い水道管でつながっています。大きな地震のあとでもすぐに水が使えます。

川崎市上下水道局

応急給水を受ける際は、**原則、水を入れる容器を持参**いただくようお願いします。



【麻生区の応急給水拠点】



【応急給水拠点の開設状況】  
(ガイドマップかわさき)

水を入れた容器は重くなるから  
**背負えるものや、台車**を用意すると便利だよ！



### ③ 自主防災組織等による応急給水（共助2）

次の応急給水拠点では、**地域の皆様にも給水に向けた準備のご協力をいただくこと**で早期に応急給水を受けることができます。

#### 災害対策用貯水槽とは？

水道管路の一部として水が流れている貯水槽のことで、災害時には貯水槽の出入口を遮断して飲み水を確保しています。災害時には**組立式の応急給水栓や手動ポンプ等**を取り付けて給水します。

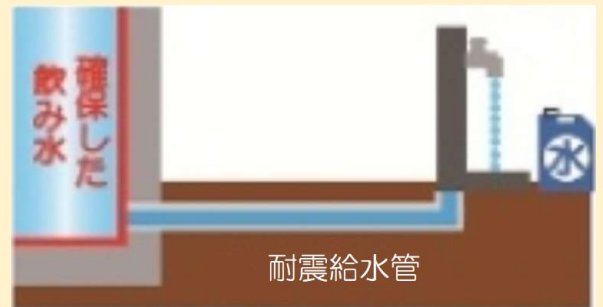


#### 麻生区の 設置場所 (2か所)



#### 災害時注水地点併設型とは？

耐震性を備えた配水池・配水塔に確保した水道水を地域の皆様が給水することができる施設です。常設型の蛇口を整備しており、災害時には**地域の自主防災組織等の方が入り口の鍵を開錠**することで給水することができます。



#### 麻生区の 設置場所 (1か所)



自主防災組織等の方向けの応急給水拠点の準備に関する研修も行っております。ぜひ研修の受講に関してもご検討ください。



### ④ 上下水道局職員による応急給水（公助）

#### 給水車による運搬

川崎市上下水道局では、地震などが発生してから24時間以内を目途に、給水車で**重要な医療機関や地域防災拠点を含む避難所**へ、必要に応じて順次水を運びます。



## ④ 上下水道局職員による応急給水（公助）

次の応急給水拠点は、災害発生から3日後程度を目安に、**上下水道局職員によって必要に応じ、順次給水**します。

### 管路上の応急給水拠点とは？

災害時には、主要な送・配水管等の地震に強い水道管に設置している付属設備に組立式の応急給水栓を取り付けて給水します。



### 麻生区の設置場所（17か所）



応急給水袋を使った水汲みや水の入った袋の重さを体験できる訓練も受付けています。

# 麻生区応急給水拠点マップ



- すぐに使える応急給水
- 自主防災組織等による応急給水
- 上下水道局職員による応急給水

## 応急給水拠点に関するお問合せ先

川崎市上下水道局 水道部 水道管理課

TEL 044 - 200 - 3150

FAX 044 - 200 - 3943

最新情報はWEBサイトをご覧ください。

## 携帯トイレも備えよう (自助)

災害時でもトイレは我慢できません。大きな地震などの災害に備え、**携帯トイレ等**の備蓄をお願いします。



【備蓄しよう、携帯トイレ】

お問合せ先：下水道部 下水道管理課 TEL 044-200-2877

## 災害時に役立つ

## 防災情報



## 普段見られない

## 施設の裏側

など、お役立ち情報がたくさん！

フォロー&チャンネル登録してね



X (旧 Twitter)

川崎市上下水道局【公式】

『@kawasaki\_jouges』



YouTube

川崎市上下水道局チャンネル

『@kawasaki\_jouges』

