

# 予 防



査察技術競技会

## 予 防 課

### 1 火災予防広報

消防訓練、防火パレード、防火講演会及び防火講習会の開催等地域ぐるみによる防火防災活動をはじめ、火災予防週間の各種イベントや消防フェア等を開催し、予防広報資料を配付する等の各種事業を実施し、防火意識の高揚を図っています。昭和 59 年に発足した各地区婦人消防隊委員会及び幼い頃から防火に対する正しい知識と消防への理解を深めるために結成された 43 幼稚園の幼年消防クラブと 8 隊の少年消防クラブが、各地区において活躍しています。また、出火防止と火災による死者を減少させるために、各消防署単位に設置している「住宅用火災警報器相談窓口」、「防火指導員制度」等により地域ぐるみで安全・安心なまちづくりを推進しています。

### 2 各種届出と消防同意

(1) 火災予防条例に基づく届出は、9,238 件で 8.2%増加となっています。使用開始届出処理状況は 920 件で 1.6%減少しました。消防用設備等の処理状況については、工事の着手に伴う消防用設備等着工届出が 2,940 件で 0.9%増加し、設置の届出は 3,104 件で 1.9%の減少となっています。

(2) 建築物の事前チェックシステムである消防同意事務の審査件数は、6,585 件(確認申請 4,127 件、許可申請 496 件、計画通知 166 件及び通知住宅 1,796 件)、同意件数 4,606 件、同意面積 2,994,740 ㎡となっており、前年度に比べ審査件数は 8.1%減少し、同意面積も 16.2%減少しています。

### 3 鑑定と危険物等の試験

鑑定等の実施状況は、火災現場の焼き物に含まれていた油類の分析が 15 件、その他の成分分析が 11 件、電気に関する原因調査が 0 件、その他の原因調査が 5 件の計 31 件で、前年度に比べ 10 件増加しています。また、危険物等確認試験の実施状況は、第 2 類の試験が 1 件、第 4 類の試験が 71 件の計 72 件で、前年度に比べ 12 件減少しています。

## 査 察 課

### 1 立入検査

消防法第 4 条の規定に基づき防火対象物の位置・構造・設備及び管理の状況について、一般立入検査及び特別立入検査を行っています。特に、物品販売店舗・雑居ビル・旅館・ホテル等不特定多数の者を収容する施設、老人・障害者・乳児等の災害弱者を収容する施設等については、万一火災が発生すると大惨事を招く恐れがあるため、防火管理体制の確立、消防用設備等の維持管理の徹底、避難経路の確保、火気使用設備等の正しい取扱い方法及び避難誘導方法の教育等の防火安全について重点的な指導を行っています。

また、雑居ビル等占有者等の入れ替えが頻繁である防火対象物の適切な防火指導を実施するため、消防、警察、区役所等による協議会を設置し、情報の共有化等の連携強化を図っています。

### 2 違反是正

立入検査により確認した消防法令等の違反は、早期是正するよう指導の徹底を図り、是正されない場合には警告や命令などを行い、市民の安全の確保を図っています。

### 3 防火対象物数及び立入検査執行状況

平成 27 年 3 月現在の防火対象物(防火管理体制及び必要な消防用設備等により第 1 種、第 2 種及び第 3 種防火対象物に分類)は、42,998 対象で、これらの防火対象物に対する立入検査は、第 1 種 2,308 回・第 2 種 1,194 回・第 3 種は 1,937 回で合計 5,439 回実施しています。

### 4 防火対象物の点検と報告

自主的な防火管理の徹底を図ることを目的に、一定の防火対象物の管理権原者は防火対象物

点検資格者に防火管理上必要な業務等について、1年に1回点検させ、その結果を消防機関に報告することが義務付けられております。

また、一定期間消防法令を遵守していると認められる場合には、点検・報告が3年間免除される特例認定制度があります。平成27年3月末現在の点検を要する防火対象物数は874対象、点検報告済・特例認定済の防火対象物数は635対象となっており、点検報告未実施の防火対象物について重点的に立入検査を実施するなど、本制度の周知、指導等を行い、防火安全対策等の推進を図っています。

## 5 消防適合認定表示制度

この制度は、防火対象物の消防に関する安全情報を市民に提供することを目的に平成19年10月1日から運用開始した本市独自の制度で、旅館、ホテル、百貨店等の管理権原者が消防署長に申請し、審査・検査の結果、認定基準に適合していると認められたとき、防火上優良な建物として消防適合認定証を建物の見やすい場所に表示することができるようにしたものです。

# 危険物課

## 1 危険物施設の現況

平成26年3月末現在の危険物施設数は4,622施設で前年同月と比較すると15施設の増加となっています。廃止された施設の内訳としては、製造所1施設、屋内貯蔵所5施設、屋外タンク貯蔵所5施設、屋内タンク貯蔵所2施設、地下タンク貯蔵所5施設、移動タンク貯蔵所66施設、屋外貯蔵所4施設、一般取扱所16施設、給油取扱所7施設、一方、新設された施設の内訳としては、製造所1施設、屋内貯蔵所6施設、屋外タンク貯蔵所15施設、屋内タンク貯蔵所3施設、地下タンク貯蔵所5施設、移動タンク貯蔵所73施設、屋外貯蔵所2施設、一般取扱所17施設、給油取扱所4施設となっており、全体的に増加傾向を示しております。

## 2 危険物施設の許認可状況

危険物施設の設置（変更）許可申請、検査申請及び届出等は、3,099件で対前年度比331件の増加、予防規程の制定（変更）認可申請は、37件で前年度比93件の減少となっています。

## 3 石油類等の貯蔵量

市内の屋外タンク貯蔵所における石油類等第4類の設置許可施設数は1,667施設で貯蔵量は、約520万8,727keとなっています。また、貯蔵状況を地区別に見ると、特別防災区域内が約520万8,439keとなっており、市全体の貯蔵量の99.9%以上を占め石油コンビナート地域の特性を表しています。

## 4 危険物保安監督者の選任状況

危険物保安監督者を定めなければならない施設数は、2,915施設で、これに対して、選任状況は6,185人であり、平均すると一施設あたり約2.1人が選任されています。

## 5 立入検査

危険物施設の立入検査は定期的に行っており、特に石油コンビナート地域における大規模施設の特別検査等は専門職員が実施しています。

法令違反については事の大小にかかわらず、同種違反の繰り返しの防止を重点に警告等を行い、危険物施設の適正な維持管理と事故防止の徹底を図っています。

## 6 火災・事故

危険物施設の事故は、火災2件、流出等の事故18件の合計20件で前年に比べ4件減少しました。これらの事故に伴う死者はありませんでしたが、負傷者が1名発生しております。

事故については、詳細に原因調査を行い同種事故の再発を防止するため、安全担当者講習会等を開催し、事故防止の徹底を図っています。

## 火災予防条例等に基づく届出処理状況

(平成26年度)

区 分	合 計	消 防 局	臨 港 消 防 署	川 崎 消 防 署	幸 消 防 署	中 原 消 防 署	高 津 消 防 署	宮 前 消 防 署	多 摩 消 防 署	麻 生 消 防 署
<b>合 計</b>	<b>9,238</b>	<b>170</b>	<b>1,125</b>	<b>1,013</b>	<b>948</b>	<b>1,471</b>	<b>1,051</b>	<b>1,274</b>	<b>1,292</b>	<b>894</b>
防火・防災講習修了証明書交付願	170	170	-	-	-	-	-	-	-	-
防火対象物改装工事等届	517	-	41	232	16	29	80	7	60	52
指定洞道等届	-	-	-	-	-	-	-	-	-	-
炉設置届	11	-	4	-	3	1	1	-	1	1
厨房設備設置届	14	-	1	1	3	4	1	1	2	1
温風暖房機設置届	3	-	-	-	-	1	2	-	-	-
ボイラー設置届	24	-	11	2	1	4	3	1	1	1
給湯湯沸設備設置届	88	-	7	21	7	13	9	15	12	4
乾燥設備設置届	11	-	1	2	1	1	2	2	2	-
サウナ設備設置届	1	-	-	-	1	-	-	-	-	-
ヒートポンプ冷暖房機設置届	11	-	1	7	-	2	-	1	-	-
火花を生ずる設備設置届	-	-	-	-	-	-	-	-	-	-
放電加工機設置届	1	-	-	-	1	-	-	-	-	-
燃料電池発電設備設置届	1	-	1	-	-	-	-	-	-	-
変電設備設置届	246	-	55	22	39	40	35	27	18	10
発電設備設置届	96	-	25	11	9	14	10	12	7	8
蓄電池設備設置届	86	-	7	11	13	17	8	7	19	4
ネオン管灯設備設置届	1	-	-	-	-	-	1	-	-	-
水素ガス気球の設置届	-	-	-	-	-	-	-	-	-	-
火災と紛らわしい煙等の行為届	1,205	-	201	149	125	111	117	188	139	175
煙火打上げ又は仕掛け届	36	-	4	-	-	1	13	4	9	5
催物開催届	21	-	10	4	-	-	5	1	1	-
水道断減水届	905	-	54	78	123	157	80	164	146	103
道路工事及び露店開設届	4,621	-	401	314	518	892	560	705	755	476
統括防火管理に基づく全体消防計画届	651	-	39	112	44	139	88	105	91	33
統括防災管理に基づく全体消防計画届	22	-	2	9	3	6	-	-	-	2
指定可燃物貯蔵取扱届	120	-	118	1	-	-	1	-	-	-
少量危険物貯蔵取扱届	283	-	128	33	34	21	25	21	7	14
圧縮アセチレンガス等貯蔵取扱届	93	-	14	4	7	18	10	13	22	5

防火対象物使用開始届処理状況

(平成26年度)

区 分		合 計	臨港消防署	川崎消防署	幸消防署	中原消防署	高津消防署	宮前消防署	多摩消防署	麻生消防署
合 計		920	123	112	105	181	115	84	148	52
1	イ	劇場・映画館等	3	-	2	-	1	-	-	-
	ロ	公会堂・集会場	-	-	-	-	-	-	-	-
2	イ	キャバレー・ナイトクラブ等	-	-	-	-	-	-	-	-
	ロ	遊技場・ダンスホール	1	1	-	-	-	-	-	-
	ハ	性風俗営業店舗等	-	-	-	-	-	-	-	-
	ニ	カラオケボックス・インターネットカフェ等	-	-	-	-	-	-	-	-
3	イ	待合・料理店等	-	-	-	-	-	-	-	-
	ロ	飲食店	6	-	-	1	2	1	1	-
4	百貨店・マーケット等		32	5	1	5	3	2	9	4
5	イ	旅館・ホテル等	2	-	-	-	2	-	-	-
	ロ	寄宿舎・共同住宅等	518	47	72	59	117	58	41	93
6	イ	病院・診療所等	4	-	-	-	1	1	1	-
	ロ	老人短期入所施設等	20	1	-	2	1	4	5	3
	ハ	老人デイサービスセンター等	37	2	4	3	6	6	8	3
	ニ	幼稚園・特別支援学校	4	1	-	-	-	1	2	-
7	小・中・高等学校等		4	-	1	-	1	-	1	-
8	図書館等		-	-	-	-	-	-	-	-
9	イ	蒸気浴場・熱気浴場等	-	-	-	-	-	-	-	-
	ロ	公衆浴場	-	-	-	-	-	-	-	-
10	停車場等		1	-	1	-	-	-	-	-
11	神社・寺院等		8	-	-	2	1	1	1	3
12	イ	工場・作業場等	20	8	1	1	3	6	1	-
	ロ	映画スタジオ等	-	-	-	-	-	-	-	-
13	イ	自動車車庫等	5	1	2	-	-	-	-	2
	ロ	飛行機等の格納庫	-	-	-	-	-	-	-	-
14	倉庫		42	18	3	3	3	4	1	9
15	前各項に該当しない事業場		108	29	12	18	12	10	10	14
16	イ	特定防火対象物の存する複合用途	65	4	7	6	20	10	2	13
	ロ	上記以外の複合用途	40	6	6	5	8	11	1	3
16の2	地下街		-	-	-	-	-	-	-	-
16の3	準地下街		-	-	-	-	-	-	-	-
17	重要文化財等		-	-	-	-	-	-	-	-
18	50m以上のアーケード		-	-	-	-	-	-	-	-
19	山林		-	-	-	-	-	-	-	-
20	舟車		-	-	-	-	-	-	-	-

消防用設備等着工届処理状況

(平成26年度)

区 分		合 計	臨 港 消 防 署	川 崎 消 防 署	幸 消 防 署	中 原 消 防 署	高 津 消 防 署	宮 前 消 防 署	多 摩 消 防 署	麻 生 消 防 署
合 計		2,940	284	520	418	576	409	258	318	157
消 火 設 備	屋 内 消 火 栓 設 備	81	14	10	11	15	15	8	5	3
	ス プ リ ン ク ラ ー 設 備	173	8	57	36	20	18	7	13	14
	共 同 住 宅 用 ス プ リ ン ク ラ ー 設 備	4	-	4	-	-	-	-	-	-
	水 噴 霧 消 火 設 備	-	-	-	-	-	-	-	-	-
	泡 消 火 設 備	16	-	4	4	3	2	1	1	1
	不 活 性 ガ ス 消 火 設 備	10	1	2	2	3	-	-	2	-
	ハ ロ ゲ ン 化 物 消 火 設 備	6	1	2	1	-	2	-	-	-
	粉 末 消 火 設 備	47	7	3	9	9	6	7	3	3
	屋 外 消 火 栓 設 備	18	8	2	1	4	1	2	-	-
	動 力 消 防 ポ ン プ 設 備	1	1	-	-	-	-	-	-	-
	パ ッ ケ ー ジ 型 消 火 設 備	6	1	1	-	-	1	1	1	1
	パ ッ ケ ー ジ 型 自 動 消 火 設 備	13	1	3	2	-	-	3	1	3
非 常 電 源	非 常 電 源 専 用 受 電 設 備	25	3	2	2	10	5	2	-	1
	自 家 発 電 設 備	23	6	1	1	6	3	3	2	1
	蓄 電 池 設 備	-	-	-	-	-	-	-	-	-
警 報 設 備	自 動 火 災 報 知 設 備	789	80	119	96	145	118	78	108	45
	住 戸 用 自 動 火 災 報 知 設 備	18	1	1	6	-	6	1	2	1
	共 同 住 宅 用 自 動 火 災 報 知 設 備	31	3	11	8	3	5	-	-	1
	漏 電 火 災 警 報 器	11	-	-	-	3	3	2	3	-
	ガ ス 漏 れ 火 災 警 報 設 備	10	-	5	2	2	-	-	1	-
	火 災 通 報 装 置	79	4	5	12	9	12	19	8	10
	非 常 ベ ル	56	1	5	11	16	5	2	12	4
	自 動 式 サ イ レ ン	47	14	-	7	3	7	12	2	2
	放 送 設 備	234	15	74	41	48	20	12	12	12
共 同 住 宅 用 非 常 警 報 設 備	4	1	-	-	1	2	-	-	-	
避 難 設 備	す べ り 台	10	1	2	1	1	-	4	-	1
	避 難 は し ご	291	23	29	26	84	35	24	56	14
	救 助 袋	28	2	1	2	5	4	10	2	2
	緩 降 機	36	1	7	3	7	10	3	5	-
	避 難 橋	-	-	-	-	-	-	-	-	-
	誘 導 灯	708	74	128	89	148	108	54	73	34
消 火 活 動 上 必 要 な 施 設	消 防 用 水	11	2	2	3	2	1	-	-	1
	排 煙 設 備	6	-	2	1	2	1	-	-	-
	連 結 散 水 設 備	6	-	2	-	-	1	-	2	1
	連 結 送 水 管	115	10	25	33	25	13	3	4	2
	非 常 コ ン セ ン ト 設 備	24	-	10	7	2	5	-	-	-
	無 線 通 信 補 助 設 備	-	-	-	-	-	-	-	-	-
	総 合 操 作 盤	3	1	1	1	-	-	-	-	-

消防用設備等設置届処理状況

(平成26年度)

区 分		合 計	臨 港 消 防 署	川 崎 消 防 署	幸 消 防 署	中 原 消 防 署	高 津 消 防 署	宮 前 消 防 署	多 摩 消 防 署	麻 生 消 防 署
合 計		3,104	325	592	357	683	385	265	316	181
1	イ 劇 場 ・ 映 画 館 等	15	-	6	-	8	-	-	1	-
	ロ 公 会 堂 ・ 集 会 場	-	-	-	-	-	-	-	-	-
2	イ キャバレー・ナイトクラブ等	-	-	-	-	-	-	-	-	-
	ロ 遊 技 場 ・ ダ ン ス ホ ー ル	6	6	-	-	-	-	-	-	-
	ハ 性 風 俗 営 業 店 舗 等	-	-	-	-	-	-	-	-	-
3	ニ カラオケボックス・インターネットカフェ等	5	-	2	-	-	-	-	3	-
	イ 待 合 ・ 料 理 店 等	-	-	-	-	-	-	-	-	-
4	ロ 飲 食 店	26	-	3	3	6	4	5	5	-
	百 貨 店 ・ マ ー ケ ッ ト 等	112	11	20	8	28	6	20	10	9
5	イ 旅 館 ・ ホ テ ル 等	7	-	3	-	2	-	2	-	-
	ロ 寄 宿 舎 ・ 共 同 住 宅 等	768	37	94	121	185	93	79	106	53
6	イ 病 院 ・ 診 療 所 等	53	3	2	-	13	22	11	1	1
	ロ 老 人 短 期 入 所 施 設 等	97	8	-	9	5	15	28	21	11
	ハ 老 人 デ イ サ ー ビ ス セ ン タ ー 等	79	11	6	4	11	12	16	7	12
	ニ 幼 稚 園 ・ 特 別 支 援 学 校	11	1	-	-	-	2	4	4	-
7	小 ・ 中 ・ 高 等 学 校 等	62	4	8	7	12	5	8	12	6
8	図 書 館 等	2	-	-	-	2	-	-	-	-
9	イ 蒸 気 浴 場 ・ 熱 気 浴 場 等	4	-	4	-	-	-	-	-	-
	ロ 公 衆 浴 場	-	-	-	-	-	-	-	-	-
10	停 車 場 等	7	1	6	-	-	-	-	-	-
11	神 社 ・ 寺 院 等	7	-	-	3	-	-	1	3	-
12	イ 工 場 ・ 作 業 場 等	88	28	3	12	22	15	1	6	1
	ロ 映 画 ス タ ジ オ 等	1	-	-	-	-	1	-	-	-
13	イ 自 動 車 車 庫 等	10	-	4	-	-	3	1	2	-
	ロ 飛 行 機 等 の 格 納 庫	-	-	-	-	-	-	-	-	-
14	倉 庫	81	72	2	2	-	1	2	1	1
15	前 各 項 に 該 当 し な い 事 業 場	328	81	56	35	61	43	27	14	11
16	イ 特 定 防 火 対 象 物 の 存 す る 複 合 用 途	1,159	17	344	138	317	114	53	109	67
	ロ 上 記 以 外 の 複 合 用 途	171	45	25	15	11	49	7	10	9
16の2	地 下 街	4	-	4	-	-	-	-	-	-
16の3	準 地 下 街	-	-	-	-	-	-	-	-	-
17	重 要 文 化 財 等	1	-	-	-	-	-	-	1	-
18	50 m 以 上 の ア ー ケ ード	-	-	-	-	-	-	-	-	-
19	山 林	-	-	-	-	-	-	-	-	-
20	舟 車	-	-	-	-	-	-	-	-	-

消防用設備等点検結果報告書処理状況

(平成26年度)

区 分	対象 数 合 計	届出 数 合 計	比 率 (%)	臨港消防署		川崎消防署		幸 消防署		中原消防署		高津消防署		宮前消防署		多摩消防署		麻生消防署			
				対 象 数	届 出 数	対 象 数	届 出 数	対 象 数	届 出 数	対 象 数	届 出 数	対 象 数	届 出 数	対 象 数	届 出 数	対 象 数	届 出 数	対 象 数	届 出 数	対 象 数	届 出 数
合計	特定防火対象物	7,555	4,229	56	582	283	1,410	779	827	397	1,612	803	944	583	734	499	976	568	470	317	
	非特定防火対象物	35,445	14,928	42	3,342	1,503	3,450	1,103	3,389	1,087	7,328	2,547	5,548	2,556	3,853	2,214	6,100	2,551	2,435	1,367	
1	イ 劇場・映画館等	13	12	92	1	1	8	7	-	-	2	2	-	-	-	-	1	1	1	1	
	ロ 公会堂・集会場	14	14	100	-	-	3	3	1	-	7	7	2	3	-	-	1	1	-	-	
2	イ キャバレー・ナイトクラブ等	4	3	75	-	-	1	-	-	-	1	1	-	-	1	1	1	1	-	-	
	ロ 遊技場・ダンスホール	56	45	80	2	1	14	10	2	2	9	7	12	9	4	4	10	9	3	3	
	ハ 性風俗営業店舗等	1	1	100	-	-	1	1	-	-	-	-	-	-	-	-	-	-	-	-	
3	イ 待合・料理店等	8	1	13	-	-	6	-	-	-	-	-	1	-	-	-	1	1	-	-	
	ロ 飲食店	359	241	67	25	20	76	50	28	18	66	32	43	33	59	46	39	25	23	17	
4	百貨店・マーケット等	596	349	59	48	24	81	45	55	34	97	53	90	64	91	52	82	49	52	28	
5	イ 旅館・ホテル等	127	109	86	11	9	87	78	4	3	10	7	4	3	6	4	4	4	4	1	
	ロ 寄宿舎・共同住宅等	25,382	10,967	43	1,537	557	2,083	646	2,167	750	5,474	1,999	4,032	1,974	3,013	1,792	5,132	2,176	1,944	1,073	
6	イ 病院・診療所等	242	116	48	11	7	45	21	26	12	40	15	25	16	35	17	27	11	33	17	
	ロ 老人短期入所施設等	231	191	83	11	9	12	12	19	16	27	27	34	23	44	35	43	35	41	34	
	ハ 老人デイサービスセンター等	340	297	87	26	22	33	32	28	25	53	44	51	44	46	40	58	47	45	43	
	ニ 幼稚園・特別支援学校	98	82	84	8	7	13	10	11	11	15	13	11	9	14	11	16	12	10	9	
7	小・中・高等学校等	222	204	92	16	15	23	21	17	16	40	33	24	23	28	27	35	31	39	38	
8	図書館等	12	10	83	-	-	1	1	-	-	3	2	2	2	2	2	3	3	1	-	
9	イ 蒸気浴場・熱気浴場等	72	65	90	-	-	71	64	-	-	1	1	-	-	-	-	-	-	-	-	
	ロ 公衆浴場	34	25	74	7	6	13	8	3	2	2	1	4	3	1	1	3	3	1	1	
10	停車場等	14	32	229	1	4	4	6	2	2	1	3	3	5	1	2	1	5	1	5	
11	神社・寺院等	214	112	52	11	8	30	16	24	11	36	17	38	24	19	9	34	18	22	9	
12	イ 工場・作業場等	1,689	644	38	547	311	93	23	147	35	294	76	353	117	101	25	95	23	59	34	
	ロ 映画スタジオ等	7	5	71	-	-	-	-	-	-	-	-	2	2	4	2	1	1	-	-	
13	イ 自動車車庫等	108	42	39	7	3	36	10	12	4	10	5	11	4	14	3	4	2	14	11	
	ロ 飛行機等の格納庫	-	-	-	-	-	-	-	-	-	-	-	-	-	-	-	-	-	-	-	
14	倉庫	668	336	50	275	190	48	11	64	28	63	21	83	29	81	45	36	8	18	4	
15	前各項に該当しない事業場	1,840	1,042	57	297	182	282	144	189	99	327	161	224	140	187	113	190	105	144	98	
16	イ 特定防火対象物の存する複合用途	5,383	2,692	50	439	183	956	443	650	273	1,284	594	670	378	432	287	691	370	261	164	
	ロ 上記以外の複合用途	5,251	1,505	29	644	227	837	216	763	139	1,077	229	772	232	402	193	564	175	192	94	
16の2	地下街	1	1	100	-	-	1	1	-	-	-	-	-	-	-	-	-	-	-	-	
16の3	準地下街	-	-	-	-	-	-	-	-	-	-	-	-	-	-	-	-	-	-	-	
17	重要文化財等	4	2	50	-	-	-	-	1	1	1	-	-	-	-	-	2	1	-	-	
18	50m以上のアーケード	-	2	-	-	-	-	1	-	-	-	-	-	1	-	-	-	-	-	-	
19	山林	-	-	-	-	-	-	-	-	-	-	-	-	-	-	-	-	-	-	-	
20	舟車	-	-	-	-	-	-	-	-	-	-	-	-	-	-	-	-	-	-	-	

(注) 比率(%)は小数点以下1桁を四捨五入した整数としています。



# 防火管理者

区 分	全 体			臨港消防署			川崎消防署			幸消防署			
	届理 出権 義務者 管数	選 任 数	選 任 率	届理 出権 義務者 管数	選 任 数	選 任 率	届理 出権 義務者 管数	選 任 数	選 任 率	届理 出権 義務者 管数	選 任 数	選 任 率	
合 計	22,051 2,310	20,042 2,167	91% 94%	1,427 88	1,233 80	86% 91%	4,399 950	4,049 876	92% 92%	2,140 627	1,961 614	92% 98%	
1	イ 劇場・映画館等	13 3	13 3	100% 100%	1 -	1 -	100% -	8 3	8 3	100% 100%	- -	- -	- -
	ロ 公会堂・集会場	14 -	14 -	100% -	- -	- -	- -	4 -	4 -	100% -	1 -	1 -	100% -
2	イ キャバレー・ナイトクラブ等	3 -	3 -	100% -	- -	- -	- -	1 -	1 -	100% -	- -	- -	- -
	ロ 遊技場・ダンスホール	57 -	57 -	100% -	2 -	2 -	100% -	14 -	14 -	100% -	2 -	2 -	100% -
	ハ 性風俗営業店舗等	1 -	1 -	100% -	- -	- -	- -	1 -	1 -	100% -	- -	- -	- -
	ニ カラオケボックス・インターネットカフェ等	12 -	12 -	100% -	- -	- -	- -	3 -	3 -	100% -	3 -	3 -	100% -
3	イ 待合・料理店等	1 -	1 -	100% -	- -	- -	- -	- -	- -	- -	- -	- -	- -
	ロ 飲食店	452 -	425 -	94% -	20 -	20 -	100% -	194 -	172 -	84% -	22 -	22 -	100% -
4	百貨店・マーケット等	511 47	466 46	91% 98%	60 36	56 36	93% 100%	76 11	67 10	88% 91%	39 -	37 -	95% -
	イ 旅館・ホテル等	123 -	122 -	99% -	8 -	8 -	100% -	78 -	77 -	99% -	8 -	8 -	100% -
5	ロ 寄宿舎・共同住宅等	3,783 -	3,314 -	88% -	170 -	148 -	87% -	313 -	266 -	85% -	358 -	315 -	88% -
	イ 病院・診療所等	98 5	97 4	99% 80%	6 -	6 -	100% -	12 1	12 1	100% 100%	9 1	9 1	100% 100%
6	ロ 老人短期入所施設等	230 -	224 -	97% -	12 -	11 -	92% -	12 -	12 -	100% -	20 -	20 -	100% -
	ハ 老人デイサービス等	270 -	259 -	96% -	17 -	17 -	100% -	22 -	22 -	100% -	25 -	25 -	100% -
	ニ 幼稚園・特別支援学校	94 -	93 -	99% -	8 -	8 -	100% -	12 -	12 -	100% -	11 -	11 -	100% -
7	小・中・高等学校等	310 6	309 6	100% 100%	24 -	24 -	100% -	30 -	30 -	100% -	23 1	23 1	100% 100%
	8 図書館等	10 -	10 -	100% -	- -	- -	- -	1 -	1 -	100% -	- -	- -	- -
9	イ 蒸気浴場・熱気浴場等	72 -	72 -	100% -	- -	- -	- -	71 -	71 -	100% -	- -	- -	- -
	ロ 公衆浴場	29 -	29 -	100% -	7 -	7 -	100% -	8 -	8 -	100% -	3 -	3 -	100% -
10	停車場等	5 -	5 -	100% -	- -	- -	- -	5 -	5 -	100% -	- -	- -	- -
11	神社・寺院等	91 -	88 -	97% -	3 -	3 -	100% -	12 -	11 -	92% -	13 -	12 -	92% -
12	イ 工場・作業場等	244 19	209 19	86% 100%	173 14	139 14	80% 100%	4 1	4 1	100% 100%	3 1	3 1	100% 100%
	ロ 映画スタジオ等	3 1	3 1	100% 100%	- -	- -	- -	- -	- -	- -	- -	- -	- -
	イ 自動車車庫等	- -	- -	- -	- -	- -	- -	- -	- -	- -	- -	- -	- -
13	ロ 飛行機等の格納庫	- -	- -	- -	- -	- -	- -	- -	- -	- -	- -	- -	- -
	14 倉庫	270 -	236 -	87% -	255 -	221 -	87% -	1 -	1 -	100% -	1 -	1 -	100% -
15	前各項に該当しない事業場	1,131 63	950 58	84% 92%	136 5	101 5	74% 100%	313 32	249 30	80% 94%	76 3	66 3	87% 100%
	イ 特定防火対象物の 存する複合用途	12,357 2,018	11,367 1,883	92% 93%	354 26	325 18	92% 69%	2,723 767	2,537 697	93% 91%	1,389 616	1,286 603	93% 98%
16	ロ 上記以外の複合用途	1,730 13	1,527 13	88% 100%	171 7	136 7	80% 100%	346 -	327 -	95% -	133 5	113 5	85% 100%
	16の2 地下街	135 135	134 134	99% 99%	- -	- -	- -	135 135	134 134	99% 99%	- -	- -	- -
16の3	準地下街	- -	- -	- -	- -	- -	- -	- -	- -	- -	- -	- -	- -
17	重要文化財等	2 -	2 -	100% -	- -	- -	- -	- -	- -	- -	1 -	1 -	100% -
18	50m以上のアーケード	- -	- -	- -	- -	- -	- -	- -	- -	- -	- -	- -	- -
19	山林	- -	- -	- -	- -	- -	- -	- -	- -	- -	- -	- -	- -
20	舟車	- -	- -	- -	- -	- -	- -	- -	- -	- -	- -	- -	- -

(注) 1 上段は防火管理者関係を、下段は防災管理者関係を記載しています。  
 2 選任率(%)は選任数÷選任義務管理権原者数×100%、小数点以下1桁を四捨五入した整数としています。

(防災管理者)選任状況

(平成27年3月31日現在)

中原消防署			高津消防署			宮前消防署			多摩消防署			麻生消防署		
届理 出権 義務者 管数	選 任 数	選 任 率	届理 出権 義務者 管数	選 任 数	選 任 率	届理 出権 義務者 管数	選 任 数	選 任 率	届理 出権 義務者 管数	選 任 数	選 任 率	届理 出権 義務者 管数	選 任 数	選 任 率
4,273 378	3,732 334	87% 88%	2,885 103	2,699 103	94% 100%	2,537 2	2,280 2	90% 100%	2,514 6	2,339 6	93% 100%	1,876 156	1,749 153	93% 98%
2	2	100%	-	-	-	-	-	-	1	1	100%	1	1	100%
6	6	100%	2	2	100%	-	-	-	1	1	100%	-	-	-
-	-	-	-	-	-	-	-	-	2	2	100%	-	-	-
9	9	100%	13	13	100%	5	5	100%	10	10	100%	2	2	100%
-	-	-	-	-	-	-	-	-	-	-	-	-	-	-
-	-	-	1	1	100%	2	2	100%	3	3	100%	-	-	-
-	-	-	-	-	-	-	-	-	1	1	100%	-	-	-
55	53	96%	48	48	100%	55	54	98%	39	37	95%	19	19	100%
77	70	91%	59	57	97%	72	62	86%	83	74	89%	45	43	96%
10	10	100%	9	9	100%	6	6	100%	3	3	100%	1	1	100%
726	618	85%	613	552	90%	770	692	90%	462	396	86%	371	327	88%
18	18	100%	15	15	100%	15	15	100%	6	5	83%	17	17	100%
-	-	-	1	1	100%	-	-	-	1	1	100%	1	1	100%
26	26	100%	34	33	97%	44	43	98%	40	39	98%	42	40	95%
48	46	96%	44	43	98%	40	37	93%	38	37	97%	36	32	89%
15	15	100%	11	11	100%	13	12	92%	14	14	100%	10	10	100%
52	52	100%	40	39	98%	44	44	100%	45	45	100%	52	52	100%
1	1	100%	1	1	100%	-	-	-	3	3	100%	-	-	-
3	3	100%	2	2	100%	2	2	100%	2	2	100%	-	-	-
1	1	100%	-	-	-	-	-	-	-	-	-	-	-	-
2	2	100%	4	4	100%	1	1	100%	3	3	100%	1	1	100%
-	-	-	-	-	-	-	-	-	-	-	-	-	-	-
16	16	100%	17	17	100%	8	8	100%	15	14	93%	7	7	100%
14	14	100%	29	28	97%	4	4	100%	4	4	100%	13	13	100%
3	3	100%	-	-	-	-	-	-	-	-	-	-	-	-
-	-	-	2	2	100%	-	-	-	1	1	100%	-	-	-
-	-	-	-	-	-	-	-	-	1	1	100%	-	-	-
-	-	-	-	-	-	-	-	-	-	-	-	-	-	-
5	5	100%	4	4	100%	3	3	100%	-	-	-	1	1	100%
190	167	88%	176	150	85%	104	84	81%	74	73	99%	62	60	97%
11	8	73%	12	12	100%	-	-	-	-	-	-	-	-	-
2,682	2,338	87%	1,523	1,459	96%	1,116	994	89%	1,510	1,426	94%	1,060	1,002	95%
363	322	89%	89	89	100%	2	2	100%	1	1	100%	154	151	98%
316	261	83%	239	210	88%	233	212	91%	156	147	94%	136	121	89%
-	-	-	-	-	-	-	-	-	-	-	-	1	1	100%
-	-	-	-	-	-	-	-	-	-	-	-	-	-	-
-	-	-	-	-	-	-	-	-	-	-	-	-	-	-
-	-	-	-	-	-	-	-	-	1	1	100%	-	-	-
-	-	-	-	-	-	-	-	-	-	-	-	-	-	-
-	-	-	-	-	-	-	-	-	-	-	-	-	-	-
-	-	-	-	-	-	-	-	-	-	-	-	-	-	-
-	-	-	-	-	-	-	-	-	-	-	-	-	-	-
-	-	-	-	-	-	-	-	-	-	-	-	-	-	-
-	-	-	-	-	-	-	-	-	-	-	-	-	-	-
-	-	-	-	-	-	-	-	-	-	-	-	-	-	-

防 火 管 理 （ 防 災 管 理 ） に

区 分	全 体			臨港消防署			川崎消防署			幸消防署			
	届理 出権 義原 務者 管数	届 出 数	届 出 率	届理 出権 義原 務者 管数	届 出 数	届 出 率	届理 出権 義原 務者 管数	届 出 数	届 出 率	届理 出権 義原 務者 管数	届 出 数	届 出 率	
合 計	22,051 2,310	19,529 2,159	89% 93%	1,427 88	1,216 76	85% 86%	4,399 950	4,030 875	92% 92%	2,140 627	1,959 613	92% 98%	
1	イ 劇場・映画館等	13 3	11 3	85% 100%	1	-	0%	8 3	7 3	88% 100%	-	-	
	ロ 公会堂・集会場	14	13	93%	-	-	-	4	3	75%	1	100%	
2	イ キャバレー・ナイトクラブ等	3	3	100%	-	-	-	1	1	100%	-	-	
	ロ 遊技場・ダンスホール	57	57	100%	2	2	100%	14	14	100%	2	100%	
	ハ 性風俗営業店舗等	1	1	100%	-	-	-	1	1	100%	-	-	
	ニ カラオケボックス・インターネットカフェ等	12	11	92%	-	-	-	3	3	100%	3	100%	
3	イ 待合・料理店等	1	1	100%	-	-	-	-	-	-	-	-	
	ロ 飲食店	452	420	93%	20	20	100%	194	172	89%	22	100%	
4	百貨店・マーケット等	511 47	454 46	89% 98%	60 36	55 36	92% 100%	76 11	67 10	88% 91%	39	95%	
5	イ 旅館・ホテル等	123	122	99%	8	8	100%	78	77	99%	8	100%	
	ロ 寄宿舎・共同住宅等	3,783	3,174	84%	170	148	87%	313	249	80%	358	88%	
6	イ 病院・診療所等	98 5	95 4	97% 80%	6	6	100%	12 1	12 1	100% 100%	9 1	100% 100%	
	ロ 老人短期入所施設等	230	219	95%	12	11	92%	12	12	100%	20	95%	
	ハ 老人デイサービスセンター等	270	253	94%	17	17	100%	22	22	100%	25	96%	
	ニ 幼稚園・特別支援学校	94	92	98%	8	8	100%	12	12	100%	11	100%	
7	小・中・高等学校等	310 6	305 6	98% 100%	24	24	100%	30	30	100%	23 1	23 1	100% 100%
8	図書館等	10	10	100%	-	-	-	1	1	100%	-	-	
9	イ 蒸気浴場・熱気浴場等	72	72	100%	-	-	-	71	71	100%	-	-	
	ロ 公衆浴場	29	29	100%	7	7	100%	8	8	100%	3	100%	
10	停車場等	5	5	100%	-	-	-	5	5	100%	-	-	
11	神社・寺院等	91	87	96%	3	3	100%	12	11	92%	13	12	
12	イ 工場・作業場等	244 19	195 18	80% 95%	173 14	130 13	75% 93%	4 1	4 1	100% 100%	3 1	3 1	100% 100%
	ロ 映画スタジオ等	3 1	3 1	100% 100%	-	-	-	-	-	-	-	-	
13	イ 自動車車庫等	-	-	-	-	-	-	-	-	-	-	-	
	ロ 飛行機等の格納庫	-	-	-	-	-	-	-	-	-	-	-	
14	倉庫	270	235	87%	255	221	87%	1	1	100%	1	100%	
15	前各項に該当しない事業場	1,131 63	885 56	78% 89%	136 5	95 5	70% 100%	313 32	249 29	80% 91%	76 3	66 3	87% 100%
16	イ 特定防火対象物の 存する複合用途	12,357 2,018	11,167 1,878	90% 93%	354 26	325 15	92% 58%	2,723 767	2,537 697	93% 91%	1,389 616	1,286 602	93% 98%
	ロ 上記以外の複合用途	1,730 13	1,474 13	85% 100%	171 7	136 7	80% 100%	346 -	327 -	95% -	133 5	113 5	85% 100%
16の2	地下街	135 135	134 134	99% 99%	-	-	-	135 135	134 134	99% 99%	-	-	
16の3	準地下街	-	-	-	-	-	-	-	-	-	-	-	
17	重要文化財等	2	2	100%	-	-	-	-	-	-	1	100%	
18	50m以上のアーケード	-	-	-	-	-	-	-	-	-	-	-	
19	山林	-	-	-	-	-	-	-	-	-	-	-	
20	舟車	-	-	-	-	-	-	-	-	-	-	-	

(注)1 上段は防火管理関係を、下段は防災管理関係を記載しています。

2 届出率(%)は届出数÷届出義務管理権原者数×100%、小数点以下1桁を四捨五入した整数としています。

係る消防計画の届出状況

(平成27年3月31日現在)

中原消防署			高津消防署			宮前消防署			多摩消防署			麻生消防署		
届理 出権 義原 務者 管数	届 出 数	届 出 率	届理 出権 義原 務者 管数	届 出 数	届 出 率	届理 出権 義原 務者 管数	届 出 数	届 出 率	届理 出権 義原 務者 管数	届 出 数	届 出 率	届理 出権 義原 務者 管数	届 出 数	届 出 率
4,273	3,660	86%	2,885	2,531	88%	2,537	2,207	87%	2,514	2,281	91%	1,876	1,645	88%
378	333	88%	103	103	100%	2	2	100%	6	6	100%	156	151	97%
2	2	100%	-	-	-	-	-	-	1	1	100%	1	1	100%
-	-	-	-	-	-	-	-	-	-	-	-	-	-	-
6	6	100%	2	2	100%	-	-	-	1	1	100%	-	-	-
-	-	-	-	-	-	-	-	-	-	-	-	-	-	-
-	-	-	-	-	-	-	-	-	2	2	100%	-	-	-
-	-	-	-	-	-	-	-	-	-	-	-	-	-	-
9	9	100%	13	13	100%	5	5	100%	10	10	100%	2	2	100%
-	-	-	-	-	-	-	-	-	-	-	-	-	-	-
-	-	-	-	-	-	-	-	-	-	-	-	-	-	-
-	-	-	1	1	100%	2	2	100%	3	2	67%	-	-	-
-	-	-	-	-	-	-	-	-	-	-	-	-	-	-
-	-	-	-	-	-	-	-	-	1	1	100%	-	-	-
-	-	-	-	-	-	-	-	-	-	-	-	-	-	-
55	53	96%	48	46	96%	55	53	96%	39	36	92%	19	18	95%
-	-	-	-	-	-	-	-	-	-	-	-	-	-	-
77	70	91%	59	55	93%	72	59	82%	83	71	86%	45	40	89%
-	-	-	-	-	-	-	-	-	-	-	-	-	-	-
10	10	100%	9	9	100%	6	6	100%	3	3	100%	1	1	100%
-	-	-	-	-	-	-	-	-	-	-	-	-	-	-
726	587	81%	613	544	89%	770	662	86%	462	360	78%	371	309	83%
-	-	-	-	-	-	-	-	-	-	-	-	-	-	-
18	16	89%	15	15	100%	15	15	100%	6	5	83%	17	17	100%
-	-	-	1	1	100%	-	-	-	1	1	100%	1	-	0%
26	26	100%	34	33	97%	44	39	89%	40	39	98%	42	40	95%
-	-	-	-	-	-	-	-	-	-	-	-	-	-	-
48	46	96%	44	42	95%	40	34	85%	38	37	97%	36	31	86%
-	-	-	-	-	-	-	-	-	-	-	-	-	-	-
15	14	93%	11	11	100%	13	12	92%	14	14	100%	10	10	100%
-	-	-	-	-	-	-	-	-	-	-	-	-	-	-
52	52	100%	40	39	98%	44	44	100%	45	42	93%	52	51	98%
1	1	100%	1	1	100%	-	-	-	3	3	100%	-	-	-
3	3	100%	2	2	100%	2	2	100%	2	2	100%	-	-	-
-	-	-	-	-	-	-	-	-	-	-	-	-	-	-
1	1	100%	-	-	-	-	-	-	-	-	-	-	-	-
-	-	-	-	-	-	-	-	-	-	-	-	-	-	-
2	2	100%	4	4	100%	1	1	100%	3	3	100%	1	1	100%
-	-	-	-	-	-	-	-	-	-	-	-	-	-	-
-	-	-	-	-	-	-	-	-	-	-	-	-	-	-
16	16	100%	17	17	100%	8	7	88%	15	14	93%	7	7	100%
-	-	-	-	-	-	-	-	-	-	-	-	-	-	-
14	13	93%	29	25	86%	4	4	100%	4	3	75%	13	13	100%
3	3	100%	-	-	-	-	-	-	-	-	-	-	-	-
-	-	-	2	2	100%	-	-	-	1	1	100%	-	-	-
-	-	-	-	-	-	-	-	-	1	1	100%	-	-	-
-	-	-	-	-	-	-	-	-	-	-	-	-	-	-
-	-	-	-	-	-	-	-	-	-	-	-	-	-	-
5	4	80%	4	4	100%	3	3	100%	-	-	-	1	1	100%
-	-	-	-	-	-	-	-	-	-	-	-	-	-	-
190	137	72%	176	131	74%	104	79	76%	74	68	92%	62	60	97%
11	7	64%	12	12	100%	-	-	-	-	-	-	-	-	-
2,682	2,338	87%	1,523	1,326	87%	1,116	991	89%	1,510	1,426	94%	1,060	938	88%
363	322	89%	89	89	100%	2	2	100%	1	1	100%	154	150	97%
316	255	81%	239	210	88%	233	189	81%	156	139	89%	136	105	77%
-	-	-	-	-	-	-	-	-	-	-	-	1	1	100%
-	-	-	-	-	-	-	-	-	-	-	-	-	-	-
-	-	-	-	-	-	-	-	-	-	-	-	-	-	-
-	-	-	-	-	-	-	-	-	-	-	-	-	-	-
-	-	-	-	-	-	-	-	-	1	1	100%	-	-	-
-	-	-	-	-	-	-	-	-	-	-	-	-	-	-
-	-	-	-	-	-	-	-	-	-	-	-	-	-	-
-	-	-	-	-	-	-	-	-	-	-	-	-	-	-
-	-	-	-	-	-	-	-	-	-	-	-	-	-	-
-	-	-	-	-	-	-	-	-	-	-	-	-	-	-
-	-	-	-	-	-	-	-	-	-	-	-	-	-	-

防 火 管 理 （ 防 災 管 理 ） に 係 る

区 分	全 体			臨港消防署			川崎消防署			幸消防署		
	訓対 練象 義務 務数	実 施 回 数	平均 実施 回数	訓対 練象 義務 務数	実 施 回 数	平均 実施 回数	訓対 練象 義務 務数	実 施 回 数	平均 実施 回数	訓対 練象 義務 務数	実 施 回 数	平均 実施 回数
合 計	9,227 92	7,694 280	0.8 3.0	652 16	591 38	0.9 2.4	1,307 25	1,231 84	0.9 3.4	827 17	709 57	0.9 3.4
1	イ 劇場・映画館等	13 1	12 2	0.9 2.0	1 -	1 -	1.0 -	8 1	6 2	0.8 2.0	- -	- -
	ロ 公会堂・集会場	13 -	15 -	1.2 -	- -	- -	- -	3 5	5 -	1.7 -	1 -	1 1.0
2	イ キャバレー・ナイトクラブ等	2 -	1 -	0.5 -	- -	- -	- -	1 -	1 -	1.0 -	- -	- -
	ロ 遊技場・ダンスホール	53 -	78 -	1.5 -	2 -	2 -	1.0 -	13 19	19 -	1.5 -	2 1	0.5 -
	ハ 性風俗営業店舗等	1 -	1 -	1.0 -	- -	- -	- -	1 1	1 -	1.0 -	- -	- -
	ニ カラオケボックス・インターネットカフェ等	10 -	10 -	1.0 -	- -	- -	- -	2 3	3 -	1.5 -	3 1	0.3 -
3	イ 待合・料理店等	1 -	- -	- -	- -	- -	- -	- -	- -	- -	- -	- -
	ロ 飲食店	287 -	283 -	1.0 -	20 -	23 -	1.2 -	61 62	62 -	1.0 -	21 27	1.3 -
4	百貨店・マーケット等	365 3	280 8	0.8 2.7	24 1	22 4	0.9 4.0	41 2	35 4	0.9 2.0	35 -	20 -
5	イ 旅館・ホテル等	113 -	164 -	1.5 -	8 -	8 -	1.0 -	78 -	125 -	1.6 -	4 4	1.0 -
	ロ 寄宿舍・共同住宅等	3,307 -	1,080 -	0.3 -	150 -	48 -	0.3 -	244 68	68 -	0.3 -	302 122	0.4 -
6	イ 病院・診療所等	85 5	124 39	1.5 7.8	6 -	8 -	1.3 -	12 1	28 15	2.3 15.0	9 1	10 3
	ロ 老人短期入所施設等	231 -	404 -	1.7 -	11 -	15 -	1.4 -	12 -	27 -	2.3 -	19 -	26 1.4
	ハ 老人デイサービスセンター等	288 -	670 -	2.3 -	17 -	45 -	2.6 -	39 -	51 -	1.3 -	25 76	3.0 -
	ニ 幼稚園・特別支援学校	97 -	184 -	1.9 -	8 -	18 -	2.3 -	13 20	20 -	1.5 -	11 16	1.5 -
7	小・中・高等学校等	216 5	362 14	1.7 2.8	16 -	21 -	1.3 -	21 -	34 -	1.6 -	16 1	23 2
8	図書館等	10 -	8 -	0.8 -	- -	- -	- -	1 1	1 -	1.0 -	- -	- -
9	イ 蒸気浴場・熱気浴場等	72 -	63 -	0.9 -	- -	- -	- -	71 63	63 -	0.9 -	- -	- -
	ロ 公衆浴場	30 -	1 -	0.0 -	7 -	- -	- -	9 -	- -	- -	3 1	0.3 -
10	停車場等	1 -	1 -	1.0 -	- -	- -	- -	1 1	1 -	1.0 -	- -	- -
11	神社・寺院等	91 -	35 -	0.4 -	3 -	1 -	0.3 -	12 -	1 -	0.1 -	13 6	0.5 -
12	イ 工場・作業場等	149 12	164 35	1.1 2.9	79 9	106 24	1.3 2.7	4 -	4 -	1.0 -	3 1	6 5
	ロ 映画スタジオ等	3 1	- 1	- 1.0	- -	- -	- -	- -	- -	- -	- -	- -
13	イ 自動車車庫等	- -	- -	- -	- -	- -	- -	- -	- -	- -	- -	- -
	ロ 飛行機等の格納庫	- -	- -	- -	- -	- -	- -	- -	- -	- -	- -	- -
14	倉庫	67 -	62 -	0.9 -	54 -	53 -	1.0 -	1 1	1 -	1.0 -	1 -	- -
15	前各項に該当しない事業場	615 15	483 25	0.8 1.7	73 3	46 4	0.6 1.3	89 5	74 9	0.8 1.8	61 3	46 4
16	イ 特定防火対象物の 存する複合用途	2,619 45	2,911 141	1.1 3.1	130 2	152 5	1.2 2.5	481 15	536 51	1.1 3.4	245 9	290 34
	ロ 上記以外の複合用途	485 4	293 12	0.6 3.0	43 1	22 1	0.5 1.0	88 -	62 -	0.7 -	52 2	33 9
16の2	地下街	1 1	3 3	3.0 3.0	- -	- -	- -	1 1	3 3	3.0 3.0	- -	- -
16の3	準地下街	- -	- -	- -	- -	- -	- -	- -	- -	- -	- -	- -
17	重要文化財等	2 -	2 -	1.0 -	- -	- -	- -	- -	- -	- -	1 -	- -
18	50m以上のアーケード	- -	- -	- -	- -	- -	- -	- -	- -	- -	- -	- -
19	山	- -	- -	- -	- -	- -	- -	- -	- -	- -	- -	- -
20	舟	- -	- -	- -	- -	- -	- -	- -	- -	- -	- -	- -

(注) 1 上段は防火管理関係、下段は防災管理関係を記載しています。  
 2 平均実施回数は、実施回数：訓練義務対象物数、小数点以下2桁を四捨五入してあります。

# 消 防 計 画 に 基 づ く 消 防 訓 練 実 施 状 況

(平成27年3月31日現在)

中原消防署			高津消防署			宮前消防署			多摩消防署			麻生消防署		
訓 対 練 象 義 務 数	実 施 回 数	平 均 実 施 回 数	訓 対 練 象 義 務 数	実 施 回 数	平 均 実 施 回 数	訓 対 練 象 義 務 数	実 施 回 数	平 均 実 施 回 数	訓 対 練 象 義 務 数	実 施 回 数	平 均 実 施 回 数	訓 対 練 象 義 務 数	実 施 回 数	平 均 実 施 回 数
<b>1,692</b>	<b>1,319</b>	<b>0.8</b>	<b>1,412</b>	<b>1,109</b>	<b>0.8</b>	<b>1,415</b>	<b>1,052</b>	<b>0.7</b>	<b>1,136</b>	<b>959</b>	<b>0.8</b>	<b>786</b>	<b>724</b>	<b>0.9</b>
13	27	2.1	7	26	3.7	2	8	4.0	5	22	4.4	7	18	2.6
2	3	1.5	-	-	-	-	-	-	1	-	2.0	1	2	2.0
-	-	-	-	-	-	-	-	-	-	-	-	-	-	-
6	6	1.0	2	2	1.0	-	-	-	1	1	-	-	-	-
-	-	-	-	-	-	-	-	-	-	-	-	-	-	-
-	-	2.0	-	-	-	-	-	-	1	-	-	-	-	-
-	-	-	-	-	-	-	-	-	-	-	-	-	-	-
8	13	1.6	12	27	2.3	4	1	0.3	10	12	1.2	2	3	1.5
-	-	-	-	-	-	-	-	-	-	-	-	-	-	-
-	-	-	-	-	-	-	-	-	-	-	-	-	-	-
-	-	-	1	-	-	2	3	1.5	2	3	1.5	-	-	-
-	-	-	-	-	-	-	-	-	-	-	-	-	-	-
-	-	-	-	-	-	-	-	-	1	-	-	-	-	-
43	40	0.9	36	26	0.7	53	54	1.0	34	36	1.1	19	15	0.8
-	-	-	-	-	-	-	-	-	-	-	-	-	-	-
58	54	0.9	57	45	0.8	66	44	0.7	51	24	0.5	33	36	1.1
-	-	-	-	-	-	-	-	-	-	-	-	-	-	-
9	9	1.0	4	8	2.0	6	5	0.8	3	4	1.3	1	1	1.0
-	-	-	-	-	-	-	-	-	-	-	-	-	-	-
610	202	0.3	576	167	0.3	718	244	0.3	391	149	0.4	316	80	0.3
-	-	-	-	-	-	-	-	-	-	-	-	-	-	-
14	8	0.6	14	16	1.1	11	9	0.8	6	24	4.0	13	21	1.6
-	-	-	1	4	4.0	-	-	-	1	15	15.0	1	2	-
26	36	1.4	34	83	2.4	44	74	1.7	40	63	1.6	45	80	1.8
-	-	-	-	-	-	-	-	-	-	-	-	-	-	-
48	110	2.3	46	83	1.8	41	103	2.5	39	104	2.7	33	98	3.0
-	-	-	-	-	-	-	-	-	-	-	-	-	-	-
15	24	1.6	12	29	2.4	14	17	1.2	14	27	1.9	10	33	3.3
-	-	-	-	-	-	-	-	-	-	-	-	-	-	-
38	60	1.6	24	48	2.0	27	42	1.6	35	75	2.1	39	59	1.5
1	4	4.0	1	4	4.0	-	-	-	2	4	2.0	-	-	-
3	1	0.3	2	-	-	2	2	-	2	4	2.0	-	-	-
-	-	-	-	-	-	-	-	-	-	-	-	-	-	-
1	-	1.0	-	-	-	-	-	-	-	-	-	-	-	-
-	-	-	-	-	-	-	-	-	-	-	-	-	-	-
2	-	-	4	-	-	1	-	-	3	-	0.3	1	-	-
-	-	-	-	-	-	-	-	-	-	-	-	-	-	-
-	-	-	-	-	-	-	-	-	-	-	-	-	-	-
16	7	0.4	17	5	0.3	8	5	0.6	15	4	0.3	7	6	0.9
-	-	-	-	-	-	-	-	-	-	-	-	-	-	-
14	15	1.1	28	18	0.6	4	4	1.0	4	2	0.5	13	9	0.7
2	6	3.0	-	-	-	-	-	-	-	-	-	-	-	-
-	-	-	2	-	-	-	-	-	1	-	-	-	-	-
-	-	-	-	-	-	-	-	-	1	1	1.0	-	-	-
-	-	-	-	-	-	-	-	-	-	-	-	-	-	-
-	-	-	-	-	-	-	-	-	-	-	-	-	-	-
5	4	0.8	3	1	0.3	2	2	1.0	-	-	-	1	1	1.0
-	-	-	-	-	-	-	-	-	-	-	-	-	-	-
100	93	0.9	94	65	0.7	75	58	0.8	64	54	0.8	59	47	0.8
2	4	2.0	2	4	2.0	-	-	-	-	-	-	-	-	-
592	589	1.0	371	458	1.2	270	330	1.2	374	348	0.9	156	208	1.3
8	13	1.6	3	14	4.7	2	8	4.0	1	2	2.0	5	14	2.8
82	45	0.5	73	28	0.4	67	55	0.8	43	23	0.5	37	25	0.7
-	-	-	-	-	-	-	-	-	-	-	-	1	2	2.0
-	-	-	-	-	-	-	-	-	-	-	-	-	-	-
-	-	-	-	-	-	-	-	-	-	-	-	-	-	-
-	-	-	-	-	-	-	-	-	-	-	-	-	-	-
-	-	-	-	-	-	-	-	-	1	2	2.0	-	-	-
-	-	-	-	-	-	-	-	-	-	-	-	-	-	-
-	-	-	-	-	-	-	-	-	-	-	-	-	-	-
-	-	-	-	-	-	-	-	-	-	-	-	-	-	-
-	-	-	-	-	-	-	-	-	-	-	-	-	-	-
-	-	-	-	-	-	-	-	-	-	-	-	-	-	-
-	-	-	-	-	-	-	-	-	-	-	-	-	-	-

防火・防災管理者資格取得講習会実施状況

(平成27年3月31日現在)

区 分	実施回数(回)				講習会修了者数(人)			
	防災管理(新規)	甲種(新規)	乙種	甲種(再)	防災管理(新規)	甲種(新規)	乙種	甲種(再)
<b>合 計</b>	<b>70</b>	<b>576</b>	<b>311</b>	<b>31</b>	<b>5,675</b>	<b>53,922</b>	<b>17,346</b>	<b>949</b>
昭和37～平成4 年	-	277	81	-	-	24,451	6,656	-
平成 5 年	-	10	13	-	-	997	505	-
平成 6 年	-	9	13	-	-	1,094	430	-
平成 7 年	-	7	10	-	-	984	374	-
平成 8 年	-	9	14	-	-	1,024	680	-
平成 9 年	-	11	13	-	-	1,173	465	-
平成 10 年	-	11	11	-	-	1,032	375	-
平成 11 年	-	10	9	-	-	1,035	354	-
平成 12 年	-	10	9	-	-	1,013	331	-
平成 13 年	-	11	9	-	-	1,112	309	-
平成 14 年	-	20	21	-	-	1,761	963	-
平成 15 年	-	18	14	-	-	1,691	815	-
平成 16 年	-	19	11	-	-	2,217	879	-
平成 17 年	-	19	11	-	-	1,960	676	-
平成 18 年	-	20	11	16	-	1,877	668	302
平成 19 年	-	21	11	4	-	1,971	642	143
平成 20 年	-	20	10	4	-	1,880	551	106
平成 21 年	32	20	12	1	2,689	1,700	480	49
平成 22 年	20	16	10	1	1,831	1,500	327	64
平成 23 年	6	14	8	2	366	1,268	327	81
平成 24 年	9	17	7	2	634	1,516	344	127
平成 25 年	3	7	3	1	155	666	195	77
平成 26 年	-	-	-	-	-	-	-	-

統括防火・防災管理に基づく全体消防計画届出状況

(平成27年3月31日現在)

区 分	対象数 合計	届出数 合計	比 率	臨港消防署			川崎消防署			幸 消防署			中原消防署			高津消防署			宮前消防署			多摩消防署			麻生消防署		
				対象数	届出数	届出率	対象数	届出数	届出率	対象数	届出数	届出率	対象数	届出数	届出率	対象数	届出数	届出率	対象数	届出数	届出率	対象数	届出数	届出率	対象数	届出数	届出率
統括防火管理に基づく全体消防計画	2,367	1,924	81%	131	108	82%	459	368	80%	276	184	67%	485	426	88%	326	221	68%	227	200	88%	326	292	90%	137	125	91%
統括防災管理に基づく全体消防計画	50	45	90%	4	4	100%	21	19	90%	8	8	100%	9	9	100%	3	2	67%	1	0	0%	-	-	-	4	3	75%

(注) 届出率(%)は、届出数÷対象数×100%、小数点以下1桁を四捨五入した整数としています。

# 火災予防広報活動状況

(平成26年度)

区 分		合 計	消 防 局	臨 港 消 防 署	川 崎 消 防 署	幸 消 防 署	中 原 消 防 署	高 津 消 防 署	宮 前 消 防 署	多 摩 消 防 署	麻 生 消 防 署
巡回広報宣伝	回数	942	-	108	42	114	130	86	156	179	127
防火座談会・映画会	回数	33	-	2	-	12	1	-	18	-	-
	人員	3,983	-	100	-	1,726	100	-	2,057	-	-
防火講演会・防火講習会	回数	19	-	-	3	1	7	-	-	1	7
	人員	1,809	-	-	121	30	315	-	-	500	843
消防訓練指導	回数	949	-	54	81	78	115	80	246	130	165
	人員	111,013	-	5,642	7,978	15,039	22,690	14,260	15,077	14,416	15,911
幼稚園・学校等予防広報	回数	146	-	10	20	21	18	18	21	25	13
	人員	23,771	-	985	1,696	4,063	2,151	2,253	8,233	3,700	690
予 防 相 談	回数	8,380	2,268	1,130	1,715	312	1,214	450	410	480	401
	人員	16,097	3,855	2,115	3,430	624	2,428	675	820	1,440	710
消防署の見学	回数	171	-	8	14	18	35	28	11	28	29
	人員	8,015	-	270	659	1,962	1,233	1,121	301	1,250	1,219
納涼消防の集い	回数	8	-	2	1	2	1	-	1	1	-
	人員	1,165	-	200	30	435	100	-	100	300	-
区民の集い等 (防災訓練)	回数	182	-	6	11	26	18	30	34	29	28
	人員	27,000	-	890	1,650	5,560	3,276	3,715	6,050	3,220	2,639
地震体験車体験	回数	222	6	21	27	31	28	30	38	23	18
	人員	39,799	1,530	4,133	3,767	5,984	5,256	3,717	9,086	3,655	2,671
スモークマシンによる煙体験	回数	179	-	4	25	43	21	21	29	17	19
	人員	50,903	-	685	3,100	22,015	6,327	6,300	9,163	2,137	1,176
119番通報装置	回数	24	-	10	12	-	2	-	-	-	-
	人員	1,140	-	745	285	-	110	-	-	-	-
広 報 資 料	機関誌の発行(部)	3,000	3,000	-	-	-	-	-	-	-	-
	防火ポスター(枚)	30,996	9,000	6,720	2,000	1,200	1,666	2,200	1,910	2,300	4,000
	パンフレット・チラシ(枚)	239,700	15,000	5,800	9,000	5,000	8,500	2,800	125,800	60,000	7,800
	カレンダー等広報用品(個)	35,185	4,105	6,200	783	2,800	10,080	2,000	1,717	4,000	3,500
	横断幕・懸垂幕(張)	27	8	2	1	1	-	5	5	2	3
	消防副読本(冊)	14,200	14,200	-	-	-	-	-	-	-	-
	予防広報資料(冊)	100	100	-	-	-	-	-	-	-	-
現 有 広 報 機 材	VTR装置(式)	12	2	1	1	1	1	1	2	2	1
	16ミリフィルム(巻)	111	73	-	-	16	15	-	-	-	7
	16ミリ映写機(台)	5	2	-	-	1	1	-	-	-	1
	スライドフィルム(巻)	-	-	-	-	-	-	-	-	-	-
	オートスライド(台)	1	-	-	-	1	-	-	-	-	-
	災害写真集(枚)	198	50	18	-	15	14	30	20	16	35
	地震体験車(台)	2	2	-	-	-	-	-	-	-	-
	拡声装置(台)	12	1	1	1	2	1	1	1	1	3
	恒久看板(基)	7	1	-	-	-	2	-	-	1	3
	消 火 器(本)	219	-	30	35	25	20	28	16	33	32



第 1 種 ・ 第 2 種 ・ 第 3 種

区 分	合 計	第 1 種 防 火 対 象 物									第 2 種 防 火 対 象 物								
		小 計	臨 港 消 防 署	川 崎 消 防 署	幸 消 防 署	中 原 消 防 署	高 津 消 防 署	宮 前 消 防 署	多 摩 消 防 署	麻 生 消 防 署	小 計	臨 港 消 防 署	川 崎 消 防 署	幸 消 防 署	中 原 消 防 署	高 津 消 防 署	宮 前 消 防 署	多 摩 消 防 署	麻 生 消 防 署
合 計	42,998	4,192	226	811	376	819	578	499	573	310	4,963	424	469	450	869	822	900	556	473
1 イ 劇場・映画館等	13	13	1	8	-	2	-	-	1	1	-	-	-	-	-	-	-	-	-
ロ 公会堂・集会場	14	13	-	3	1	6	2	-	1	-	-	-	-	-	-	-	-	-	-
2 イ キャバレー・ナイトクラブ等	4	2	-	1	-	-	-	-	1	-	-	-	-	-	-	-	-	-	-
ロ 遊技場・ダンスホール	56	53	2	13	2	8	12	4	10	2	-	-	-	-	-	-	-	-	-
ハ 性風俗営業店舗等	1	1	-	1	-	-	-	-	-	-	-	-	-	-	-	-	-	-	-
ニ カラオケボックス・インターネットカフェ等	10	10	-	2	3	-	1	2	2	-	-	-	-	-	-	-	-	-	-
3 イ 待合・料理店等	8	1	-	-	-	-	-	-	1	-	-	-	-	-	-	-	-	-	-
ロ 飲食店	359	287	20	61	21	43	36	53	34	19	-	-	-	-	-	-	-	-	-
4 百貨店・マーケット等	596	362	24	41	35	58	55	66	50	33	-	-	-	-	-	-	-	-	-
5 イ 旅館・ホテル等	127	114	8	79	4	9	4	6	3	1	-	-	-	-	-	-	-	-	-
ロ 寄宿舎・共同住宅等	25,381	-	-	-	-	-	-	-	-	-	3,299	149	242	301	610	575	718	388	316
6 イ 病院・診療所等	242	83	6	12	9	12	14	11	6	13	-	-	-	-	-	-	-	-	-
ロ 老人短期入所施設等	231	224	11	12	19	26	33	42	40	41	-	-	-	-	-	-	-	-	-
ハ 老人デイサービスセンター等	339	256	16	20	26	48	42	33	38	33	-	-	-	-	-	-	-	-	-
ニ 幼稚園・特別支援学校	98	96	8	13	11	15	11	14	14	10	-	-	-	-	-	-	-	-	-
7 小・中・高等学校等	222	-	-	-	-	-	-	-	-	-	216	16	21	16	38	24	27	35	39
8 図書館等	12	-	-	-	-	-	-	-	-	-	10	-	1	-	3	2	2	2	-
9 イ 蒸気浴場・熱気浴場等	72	72	-	71	-	1	-	-	-	-	-	-	-	-	-	-	-	-	-
ロ 公衆浴場	34	-	-	-	-	-	-	-	-	-	30	7	9	3	2	4	1	3	1
10 停車場等	14	-	-	-	-	-	-	-	-	-	1	-	1	-	-	-	-	-	-
11 神社・寺院等	214	-	-	-	-	-	-	-	-	-	91	3	12	13	16	17	8	15	7
12 イ 工場・作業場等	1,689	-	-	-	-	-	-	-	-	-	149	79	4	3	14	28	4	4	13
ロ 映画スタジオ等	7	-	-	-	-	-	-	-	-	-	3	-	-	-	2	-	1	-	-
13 イ 自動車車庫等	108	-	-	-	-	-	-	-	-	-	-	-	-	-	-	-	-	-	-
ロ 飛行機等の格納庫	-	-	-	-	-	-	-	-	-	-	-	-	-	-	-	-	-	-	-
14 倉庫	668	-	-	-	-	-	-	-	-	-	67	54	1	1	5	3	2	-	1
15 前各項に該当しない事業場	1,840	1	1	-	-	-	-	-	-	-	609	73	88	61	100	94	70	64	59
16 イ 特定防火対象物の存する複合用途	5,384	2,600	129	472	244	590	368	268	372	157	3	-	2	-	-	-	1	-	-
ロ 上記以外の複合用途	5,250	3	-	1	1	1	-	-	-	-	483	43	88	51	81	73	67	43	37
16の2 地下街	1	1	-	1	-	-	-	-	-	-	-	-	-	-	-	-	-	-	-
16の3 準地下街	-	-	-	-	-	-	-	-	-	-	-	-	-	-	-	-	-	-	-
17 重要文化財等	4	-	-	-	-	-	-	-	-	-	2	-	-	1	-	-	-	1	-
18 50m以上のアーケード	-	-	-	-	-	-	-	-	-	-	-	-	-	-	-	-	-	-	-
19 山林	-	-	-	-	-	-	-	-	-	-	-	-	-	-	-	-	-	-	-
20 舟車	-	-	-	-	-	-	-	-	-	-	-	-	-	-	-	-	-	-	-

(注) 1 第1種防火対象物とは、消防法(以下「法」という。)第8条第1項の規定により、防火管理者を定めなければならない防火対象物で、法第17条の2の5第2項第4号に規定する特定防火対象物及びこれらに属する物件(危険物製造所等は除く。)  
 2 第2種防火対象物とは、法第8条第1項の規定により、防火管理者を定めなければならない防火対象物(特定防火対象物を除く。)及びこれらに属する物件(危険物製造所等は除く。)

# 防火対象物の状況

(平成26年3月31日現在)

第3種防火対象物																	
ア									イ								
小計	臨港消防署	川崎消防署	幸消防署	中原消防署	高津消防署	宮前消防署	多摩消防署	麻生消防署	小計	臨港消防署	川崎消防署	幸消防署	中原消防署	高津消防署	宮前消防署	多摩消防署	麻生消防署
8,845	820	704	587	1,579	1,550	1,246	1,652	707	24,998	2,454	2,876	2,802	5,672	3,542	1,942	4,295	1,415
-	-	-	-	-	-	-	-	-	-	-	-	-	-	-	-	-	-
-	-	-	-	-	-	-	-	-	1	-	-	-	1	-	-	-	-
1	-	-	-	-	-	1	-	-	1	-	-	-	1	-	-	-	-
-	-	-	-	-	-	-	-	-	3	-	1	-	1	-	-	-	1
-	-	-	-	-	-	-	-	-	-	-	-	-	-	-	-	-	-
-	-	-	-	-	-	-	-	-	7	-	6	-	-	1	-	-	-
14	1	5	-	7	-	-	1	-	58	4	10	7	16	7	6	4	4
17	3	2	-	4	4	1	2	1	217	21	38	20	35	31	24	30	18
11	3	6	-	1	-	-	1	-	2	-	2	-	-	-	-	-	-
6,657	285	446	415	1,218	1,238	1,015	1,434	606	15,425	1,104	1,395	1,451	3,646	2,219	1,279	3,310	1,021
44	5	8	3	4	4	9	3	8	115	-	25	14	24	7	15	18	12
7	-	-	-	1	1	2	3	-	-	-	-	-	-	-	-	-	-
26	3	4	2	2	3	3	6	3	57	6	9	-	3	6	10	14	9
-	-	-	-	-	-	-	-	-	2	-	-	-	-	-	-	2	-
-	-	-	-	-	-	-	-	-	6	-	2	1	2	-	1	-	-
-	-	-	-	-	-	-	-	-	2	-	-	-	-	-	-	1	1
-	-	-	-	-	-	-	-	-	-	-	-	-	-	-	-	-	-
-	-	-	-	-	-	-	-	-	4	-	4	-	-	-	-	-	-
6	-	1	1	1	1	-	1	1	7	1	2	1	-	2	1	-	-
4	-	1	1	1	-	-	1	-	119	8	17	10	19	21	11	18	15
368	183	9	15	58	68	13	7	15	1,172	285	80	129	222	257	84	84	31
4	-	-	-	-	-	4	-	-	-	-	-	-	-	-	-	-	-
27	2	5	3	2	3	2	1	9	81	5	31	9	8	8	12	3	5
-	-	-	-	-	-	-	-	-	-	-	-	-	-	-	-	-	-
267	139	11	17	15	28	42	11	4	334	82	36	46	43	52	37	25	13
220	56	27	16	31	35	25	12	18	1,010	167	167	112	196	95	92	114	67
597	73	88	63	124	76	61	88	24	2,184	237	394	342	569	226	104	231	81
574	67	91	51	109	89	68	81	18	4,190	534	657	660	886	610	266	440	137
-	-	-	-	-	-	-	-	-	-	-	-	-	-	-	-	-	-
-	-	-	-	-	-	-	-	-	-	-	-	-	-	-	-	-	-
1	-	-	-	1	-	-	-	-	1	-	-	-	-	-	-	1	-
-	-	-	-	-	-	-	-	-	-	-	-	-	-	-	-	-	-
-	-	-	-	-	-	-	-	-	-	-	-	-	-	-	-	-	-
-	-	-	-	-	-	-	-	-	-	-	-	-	-	-	-	-	-

(注) 1 第3種防火対象物アとは、法第17条第1項又は川崎市火災予防条例(昭和48年川崎市条例第36号。以下「条例」という。)第46条第1項の規定により自動火災報知設備を設置しなければならないもの(第1種、第2種防火対象物を除く。)及びこれらに属する物件(危険物製造所等は除く。)  
 2 第3種防火対象物イとは、法第17条第1項又は条例第40条第1項の規定により消火器具を設置しなければならない防火対象物(第1種、第2種及び第3種ア防火対象物及び消防法施行令第10条第1項第4号若しくは第5号又は別表第1(20)項に掲げる防火対象物の該当するものを除く。)及びこれらに属する物件(危険物製造所等は除く。)

第 1 種 ・ 第 2 種 ・ 第 3 種

区 分			対 象 物 数 合 計	検 査 数 合 計	第1種防火対象物									第2種防火対象						
					対 象 物 数	検 査 数	臨 港 消 防 署	川 崎 消 防 署	幸 消 防 署	中 原 消 防 署	高 津 消 防 署	宮 前 消 防 署	多 摩 消 防 署	麻 生 消 防 署	対 象 物 数	検 査 数	臨 港 消 防 署	川 崎 消 防 署	幸 消 防 署	中 原 消 防 署
合 計			42,998	5,439	4,192	2,308	201	429	194	425	320	299	264	176	4,963	1,194	97	126	62	236
1	イ	劇場・映画館等	13	6	13	6	1	5	-	-	-	-	-	-	-	-	-	-	-	-
	ロ	公会堂・集会場	14	5	13	5	-	1	1	2	-	-	1	-	-	-	-	-	-	-
2	イ	キャバレー・ナイトクラブ等	4	2	2	1	-	1	-	-	-	-	-	-	-	-	-	-	-	-
	ロ	遊技場・ダンスホール	56	14	53	13	2	4	1	1	2	1	1	1	-	-	-	-	-	-
	ハ	性風俗営業店舗等	1	1	1	1	-	1	-	-	-	-	-	-	-	-	-	-	-	-
3	イ	待合・料理店等	8	-	1	-	-	-	-	-	-	-	-	-	-	-	-	-	-	-
	ロ	飲食店	359	127	287	121	18	30	16	24	6	17	5	5	-	-	-	-	-	-
4		百貨店・マーケット等	596	150	362	137	26	15	18	28	9	14	8	19	-	-	-	-	-	-
5	イ	旅館・ホテル等	127	45	114	43	7	22	4	1	-	6	3	-	-	-	-	-	-	-
	ロ	寄宿舎・共同住宅等	25,381	1,827	-	-	-	-	-	-	-	-	-	-	3,299	679	22	58	36	124
6	イ	病院・診療所等	242	29	83	21	6	3	1	4	1	4	1	1	-	-	-	-	-	-
	ロ	老人短期入所施設等	231	217	224	210	12	11	17	26	35	40	31	38	-	-	-	-	-	-
	ハ	老人デイサービスセンター等	339	230	256	150	16	13	11	15	42	17	13	23	-	-	-	-	-	-
ニ	幼稚園・特別支援学校	98	37	96	36	8	4	1	7	-	6	3	7	-	-	-	-	-	-	
7		小・中・高等学校等	222	56	-	-	-	-	-	-	-	-	-	-	216	56	7	3	-	5
8		図書館等	12	6	-	-	-	-	-	-	-	-	-	-	10	5	-	-	-	2
9	イ	蒸気浴場・熱気浴場等	72	44	72	44	-	44	-	-	-	-	-	-	-	-	-	-	-	-
	ロ	公衆浴場	34	1	-	-	-	-	-	-	-	-	-	-	30	1	-	-	-	-
10		停車場等	14	5	-	-	-	-	-	-	-	-	-	1	1	-	1	-	-	
11		神社・寺院等	214	32	-	-	-	-	-	-	-	-	-	-	91	26	-	3	4	6
12	イ	工場・作業場等	1,689	96	-	-	-	-	-	-	-	-	-	-	149	28	11	-	1	5
	ロ	映画スタジオ等	7	1	-	-	-	-	-	-	-	-	-	-	3	1	-	-	-	-
13	イ	自動車車庫等	108	6	-	-	-	-	-	-	-	-	-	-	-	-	-	-	-	-
	ロ	飛行機等の格納庫	-	-	-	-	-	-	-	-	-	-	-	-	-	-	-	-	-	-
14		倉庫	668	90	-	-	-	-	-	-	-	-	-	67	17	13	-	-	1	
15		前各項に該当しない事業場	1,840	231	1	1	1	-	-	-	-	-	-	609	174	13	27	10	60	
16	イ	特定防火対象物の 存する複合用途	5,384	1,787	2,600	1,514	104	272	124	316	225	193	197	82	3	-	-	-	-	-
	ロ	上記以外の複合用途	5,250	388	3	2	-	1	-	1	-	-	-	-	483	204	31	34	10	33
16の2		地下街	1	1	1	1	-	1	-	-	-	-	-	-	-	-	-	-	-	
16の3		準地下街	-	-	-	-	-	-	-	-	-	-	-	-	-	-	-	-	-	
17		重要文化財等	4	3	-	-	-	-	-	-	-	-	-	2	2	-	-	1	-	
18		50m以上のアーケード	-	-	-	-	-	-	-	-	-	-	-	-	-	-	-	-	-	
19		山林	-	-	-	-	-	-	-	-	-	-	-	-	-	-	-	-	-	
20		舟車	-	-	-	-	-	-	-	-	-	-	-	-	-	-	-	-	-	

# 防火対象物の立入検査状況

(平成26年度)

物				第3種防火対象物																							
				ア										イ													
高津消防署	宮前消防署	多摩消防署	麻生消防署	対象物数	検査数	ア										対象物数	検査数	イ									
						臨港消防署	川崎消防署	幸消防署	中原消防署	高津消防署	宮前消防署	多摩消防署	麻生消防署	臨港消防署	川崎消防署			幸消防署	中原消防署	高津消防署	宮前消防署	多摩消防署	麻生消防署				
139	261	161	112	8,845	1,339	86	114	147	285	185	206	243	73	24,998	598	66	78	68	104	62	52	119	49				
-	-	-	-	-	-	-	-	-	-	-	-	-	-	-	-	-	-	-	-	-	-	-	-				
-	-	-	-	-	-	-	-	-	-	-	-	-	-	1	-	-	-	-	-	-	-	-	-				
-	-	-	-	1	-	-	-	-	-	-	-	-	-	1	1	-	-	-	1	-	-	-	-				
-	-	-	-	-	-	-	-	-	-	-	-	-	-	3	1	-	-	-	-	-	-	-	1				
-	-	-	-	-	-	-	-	-	-	-	-	-	-	-	-	-	-	-	-	-	-	-	-				
-	-	-	-	-	-	-	-	-	-	-	-	-	-	7	-	-	-	-	-	-	-	-	-				
-	-	-	-	14	4	-	3	-	-	-	-	1	-	58	2	-	-	1	-	-	-	-	1				
-	-	-	-	17	2	1	-	-	-	1	-	-	-	217	11	1	1	4	2	1	1	-	1				
-	-	-	-	11	2	-	1	-	-	-	-	1	-	2	-	-	-	-	-	-	-	-	-				
107	169	117	46	6,657	841	17	69	48	222	149	104	182	50	15,425	307	29	37	31	62	31	23	76	18				
-	-	-	-	44	6	-	-	1	-	-	3	2	-	115	2	-	-	-	1	1	-	-	-				
-	-	-	-	7	7	-	-	-	1	1	2	3	-	-	-	-	-	-	-	-	-	-	-				
-	-	-	-	26	24	3	4	2	1	3	2	6	3	57	56	6	9	-	3	5	10	13	10				
-	-	-	-	-	-	-	-	-	-	-	-	-	-	2	1	-	-	-	-	-	-	1	-				
4	21	5	11	-	-	-	-	-	-	-	-	-	-	6	-	-	-	-	-	-	-	-	-				
-	2	1	-	-	-	-	-	-	-	-	-	-	-	2	1	-	-	-	-	-	-	1	-				
-	-	-	-	-	-	-	-	-	-	-	-	-	-	-	-	-	-	-	-	-	-	-	-				
-	1	-	-	-	-	-	-	-	-	-	-	-	-	4	-	-	-	-	-	-	-	-	-				
-	-	-	-	6	4	-	1	-	1	-	-	1	1	7	-	-	-	-	-	-	-	-	-				
1	5	2	5	4	2	-	1	1	-	-	-	-	-	119	4	-	-	-	2	-	1	1	-				
1	-	1	9	368	57	10	2	11	13	5	4	2	10	1,172	11	3	1	-	-	1	1	3	2				
-	-	1	-	4	-	-	-	-	-	-	-	-	-	-	-	-	-	-	-	-	-	-	-				
-	-	-	-	27	5	-	2	-	1	-	-	1	1	81	1	-	1	-	-	-	-	-	-				
-	-	-	-	-	-	-	-	-	-	-	-	-	-	-	-	-	-	-	-	-	-	-	-				
-	2	-	1	267	69	31	2	3	-	1	30	1	1	334	4	2	-	-	-	-	-	1	1				
5	22	13	24	220	25	4	4	1	2	2	12	-	-	1,010	31	5	5	7	4	1	4	3	2				
-	-	-	-	597	168	13	13	45	29	14	27	23	4	2,184	105	11	17	17	14	15	8	13	10				
21	39	20	16	574	123	7	12	35	15	9	22	20	3	4,190	59	9	7	8	15	7	4	6	3				
-	-	-	-	-	-	-	-	-	-	-	-	-	-	-	-	-	-	-	-	-	-	-	-				
-	-	-	-	-	-	-	-	-	-	-	-	-	-	-	-	-	-	-	-	-	-	-	-				
-	-	1	-	1	-	-	-	-	-	-	-	-	-	1	1	-	-	-	-	-	-	1	-				
-	-	-	-	-	-	-	-	-	-	-	-	-	-	-	-	-	-	-	-	-	-	-	-				
-	-	-	-	-	-	-	-	-	-	-	-	-	-	-	-	-	-	-	-	-	-	-	-				
-	-	-	-	-	-	-	-	-	-	-	-	-	-	-	-	-	-	-	-	-	-	-	-				

第 1 種 ・ 第 2 種 ・ 第 3 種

区 分	対 象 物 数	立 入 検 査 数	指 導 対 象 物 数	指 導 件 数 合 計	改 善 件 数 合 計	防火 管理		火気設備 器具		電気 設備	
						指 導 件 数	改 善 件 数	指 導 件 数	改 善 件 数	指 導 件 数	改 善 件 数
<b>合 計</b>	<b>42,998</b>	<b>5,439</b>	<b>2,569</b>	<b>9,880</b>	<b>9,903</b>	<b>7,650</b>	<b>7,644</b>	<b>15</b>	<b>19</b>	<b>2</b>	<b>3</b>
1 イ 劇場・映画館等	13	6	4	17	16	10	8	3	3		
ロ 公会堂・集会場	14	5	1	1	1	1	1				
2 イ キャバレー・ナイトクラブ等	4	2		-	3		3				
ロ 遊技場・ダンスホール	56	14	11	35	34	24	25				
ハ 性風俗営業店舗等	1	1		-	-						
ニ カラオケボックス・インターネットカフェ等	10	3	2	4	24	2	6				
3 イ 待合・料理店等	8	-		-	-						
ロ 飲食店	359	127	79	327	313	247	238	2	3		
4 百貨店・マーケット等	596	150	63	252	246	159	153				
5 イ 旅館・ホテル等	127	45	19	42	50	38	44				
ロ 寄宿舎・共同住宅等	25,381	1,827	652	1,152	1,211	1,015	1,054				
6 イ 病院・診療所等	242	29	14	30	30	18	19				
ロ 老人短期入所施設等	231	217	54	109	105	74	70				
ハ 老人デイサービスセンター等	339	230	48	69	72	55	57				
ニ 幼稚園・特別支援学校	98	37	15	29	29	14	14				
7 小・中・高等学校等	222	56	31	72	69	46	45				
8 図書館等	12	6	2	7	7	3	3				
9 イ 蒸気浴場・熱気浴場等	72	44	31	83	77	61	62				
ロ 公衆浴場	34	1		-	-						
10 停車場等	14	5		-	-						
11 神社・寺院等	214	32	13	26	24	23	20				
12 イ 工場・作業場等	1,689	96	19	41	59	25	29				
ロ 映画スタジオ等	7	1		-	-						
13 イ 自動車車庫等	108	6	2	3	2	1	1				
ロ 飛行機等の格納庫		-		-	-						
14 倉庫	668	90	23	95	92	54	50				
15 前各項に該当しない事業場	1,840	231	89	289	253	216	207	1	1		
16 イ 特定防火対象物の存する複合用途	5,384	1,786	1,216	6,335	6,286	4,967	4,895	9	12	2	3
ロ 上記以外の複合用途	5,250	388	178	712	778	520	577				
16の2 地下街	1	1	1	145	119	75	63				
16の3 準地下街		-		-	-						
17 重要文化財等	4	3	2	5	3	2					
18 50 m 以上のアーケード		-		-	-						
19 山林		-		-	-						
20 舟車		-		-	-						

(注) 指導対象物数及び指導件数については、年度内に指導した数で、改善件数については前年度以前に指導したもので改善された数を含みます。

# 防火対象物の違反処理状況

(平成26年度)

火の使用制限		避難管理		届出		消火設備		警報設備		避難設備		消防用水		消火活動上必要な施設		建築物		高圧ガス等		その他	
指導件数	改善件数	指導件数	改善件数	指導件数	改善件数	指導件数	改善件数	指導件数	改善件数	指導件数	改善件数	指導件数	改善件数	指導件数	改善件数	指導件数	改善件数	指導件数	改善件数	指導件数	改善件数
2	2	89	90	-	-	590	613	432	425	534	543	-	-	15	16	5	7	-	-	546	541
						2	2			2	2										1
			4	4		2	2	2	1	3	2										
							4		7	1	5					1	2				
						27	24	15	14	35	33									1	1
2	2	9	9			17	17	13	9	11	13									41	43
						1	1	1	2	1	2			1	1						
			3	3		63	66	43	50	22	29			6	9						
						5	5	2	3	2	2									3	1
						16	16	6	6	9	9									4	4
			3	3		2	2	7	8	2	2										
						2	2	3	3	10	10										
			8	8		4	4	10	10	4	2										
						3	3	1	1												
						6	5	7	5	9	5										
						3	3		1												
						8	11	4	10	3	3									1	6
						1		1	1												
			1	1		12	13	21	19	6	8					1	1				
						11	13	38	13	8	8			3	3					12	8
		55	56			343	353	217	216	328	335			3	3	2	2			409	411
		4	4			53	61	41	46	76	72			2		1	2			15	16
						9	6			1										60	50
			2	2						1	1										

建 築 事 務

区 分			合 計	臨港消防署	川崎消防署	幸 消防署	
総 件 数			6,585	494	551	788	
同 意 事 務	合 計	件 数	4,623	420	444	687	
		同 意	4,606	420	444	686	
		指 導	17	-	-	1	
		不 同 意	-	-	-	-	
		同 意 面 積 ( m <sup>2</sup> )	2,994,740	369,150	362,928	579,014	
	確 認	小 計	件 数	4,127	382	401	615
			同 意	4,111	382	401	614
			指 導	16	-	-	1
			不 同 意	-	-	-	-
			同 意 面 積	2,738,997	363,131	353,475	550,529
	申 請	局 長 扱	件 数	297	16	57	56
			同 意	295	16	57	55
			指 導	2	-	-	1
			不 同 意	-	-	-	-
			同 意 面 積	1,636,024	75,309	254,271	461,730
	署 長 扱	件 数	3,830	366	344	559	
		同 意	3,816	366	344	559	
		指 導	14	-	-	-	
		不 同 意	-	-	-	-	
		同 意 面 積	1,102,973	287,822	99,204	88,799	
許 可	小 計	件 数	496	38	43	72	
		同 意	495	38	43	72	
		指 導	1	-	-	-	
		不 同 意	-	-	-	-	
		同 意 面 積	255,743	6,019	9,453	28,485	
申 請	局 長 扱	件 数	82	12	7	10	
		同 意	82	12	7	10	
		指 導	-	-	-	-	
		不 同 意	-	-	-	-	
		同 意 面 積	186,408	2,290	4,538	20,216	
署 長 扱	件 数	414	26	36	62		
	同 意	413	26	36	62		
	指 導	1	-	-	-		
	不 同 意	-	-	-	-		
	同 意 面 積	69,335	3,729	4,915	8,269		
計 画 通 知	局 長 扱	件 数	166	14	17	19	
		不備通知 面 積	- 288,005	- 35,156	- 73,150	- 38,866	
通 知 住 宅	局 長 扱	件 数	279	27	54	61	
	署 長 扱	件 数	1,517	33	36	21	

(注) 指導は、不備を補正させるため特定行政庁へいったん返戻し、再受付を示した件数です。

処 理 状 況

(平成26年度)

中原消防署	高津消防署	宮前消防署	多摩消防署	麻生消防署
1,017	920	1,046	974	795
861	623	635	742	211
859	623	635	729	210
2	-	-	13	1
-	-	-	-	-
722,946	403,031	263,526	192,064	102,081
772	548	561	678	170
771	548	561	665	169
1	-	-	13	1
-	-	-	-	-
638,835	339,615	238,293	164,760	90,359
74	38	26	18	12
74	38	26	18	11
-	-	-	-	1
-	-	-	-	-
499,112	169,405	111,113	26,633	38,451
698	510	535	660	158
697	510	535	647	158
1	-	-	13	-
-	-	-	-	-
139,723	170,210	127,180	138,127	51,908
89	75	74	64	41
88	75	74	64	41
1	-	-	-	-
-	-	-	-	-
84,111	63,416	25,233	27,304	11,722
6	20	11	11	5
6	20	11	11	5
-	-	-	-	-
-	-	-	-	-
73,837	46,941	15,234	17,706	5,646
83	55	63	53	36
82	55	63	53	36
1	-	-	-	-
-	-	-	-	-
10,274	16,475	9,999	9,598	6,076
18	29	18	35	16
-	-	-	-	-
81,547	23,496	12,539	6,317	16,934
56	46	13	12	10
82	222	380	185	558



月 別 建 築 事

区 分		月									
		合 計	4月	5月	6月	7月	8月	9月	10月	11月	
総 件 数		6,585	473	457	522	597	504	552	707	571	
同 意 認 事 務	件 数	4,623	334	346	373	418	352	388	460	374	
	合 同 意	4,606	333	345	372	418	350	384	459	373	
	計 指 導	17	1	1	1	-	2	4	1	1	
	不 同 意	-	-	-	-	-	-	-	-	-	
	確 認	件 数	2,464	182	181	196	237	184	189	258	211
		一 般 建 築 物 同 意	2,464	182	181	196	237	184	189	258	211
		指 導	-	-	-	-	-	-	-	-	-
		不 同 意	-	-	-	-	-	-	-	-	-
	申 請	件 数	1,663	117	134	134	139	130	152	154	103
		特 殊 建 築 物 同 意	1,647	116	133	133	139	128	148	154	102
		指 導	16	1	1	1	-	2	4	-	1
		不 同 意	-	-	-	-	-	-	-	-	-
許 可 申 請	件 数	496	35	31	43	42	38	47	48	60	
	同 意	495	35	31	43	42	38	47	47	60	
	指 導	1	-	-	-	-	-	-	1	-	
	不 同 意	-	-	-	-	-	-	-	-	-	
計 画 通 知	件 数	166	6	5	4	11	11	21	15	16	
	不 備 通 知	-	-	-	-	-	-	-	-	-	
通 知 住 宅	件 数	1,796	133	106	145	168	141	143	232	181	

(注) 指導は、不備を補正させるため特定行政庁にいったん返戻し、再受付を示した件数です。

務 処 理 状 況

(平成26年度)

別				署 別							
12月	1月	2月	3月	臨 港 消防署	川 崎 消防署	幸 消防署	中 原 消防署	高 津 消防署	宮 前 消防署	多 摩 消防署	麻 生 消防署
569	500	511	622	494	551	788	1,017	920	1,046	974	795
403	348	373	454	420	444	687	861	623	635	742	211
402	348	371	451	420	444	686	859	623	635	729	210
1	-	2	3	-	-	1	2	-	-	13	1
-	-	-	-	-	-	-	-	-	-	-	-
223	196	186	221	214	241	471	544	181	241	481	91
223	196	186	221	214	241	471	544	181	241	481	91
-	-	-	-	-	-	-	-	-	-	-	-
-	-	-	-	-	-	-	-	-	-	-	-
132	120	153	195	168	160	144	228	367	320	197	79
131	120	151	192	168	160	143	227	367	320	184	78
1	-	2	3	-	-	1	1	-	-	13	1
-	-	-	-	-	-	-	-	-	-	-	-
48	32	34	38	38	43	72	89	75	74	64	41
48	32	34	38	38	43	72	88	75	74	64	41
-	-	-	-	-	-	-	1	-	-	-	-
-	-	-	-	-	-	-	-	-	-	-	-
21	20	14	22	14	17	19	18	29	18	35	16
-	-	-	-	-	-	-	1	-	-	-	-
145	132	124	146	60	90	82	138	268	393	197	568

確 認 ・ 許 可 申 請 及 び 計 画 通 知

区 分	合 計						臨港消防署						川崎消防署						幸消防署					
	確認申請		許可申請		計画通知		確認申請		許可申請		計画通知		確認申請		許可申請		計画通知		確認申請		許可申請		計画通知	
	件数	延面積	件数	延面積	件数	延面積	件数	延面積	件数	延面積	件数	延面積	件数	延面積	件数	延面積	件数	延面積	件数	延面積	件数	延面積	件数	延面積
<b>合 計</b>	<b>4,127</b>	<b>2,738,997</b>	<b>496</b>	<b>255,743</b>	<b>166</b>	<b>288,005</b>	<b>382</b>	<b>363,131</b>	<b>38</b>	<b>6,019</b>	<b>14</b>	<b>35,156</b>	<b>401</b>	<b>353,475</b>	<b>43</b>	<b>9,453</b>	<b>17</b>	<b>73,150</b>	<b>615</b>	<b>550,529</b>	<b>72</b>	<b>28,485</b>	<b>19</b>	<b>38,866</b>
1 イ 劇場・映画館等	-	-	1	2,321	2	43,822	-	-	-	-	-	-	-	-	-	-	-	-	-	-	-	-	-	-
ロ 公会堂・集会場	-	-	-	-	-	-	-	-	-	-	-	-	-	-	-	-	-	-	-	-	-	-	-	-
2 イ キャバレー・ナイトクラブ等	-	-	-	-	-	-	-	-	-	-	-	-	-	-	-	-	-	-	-	-	-	-	-	-
ロ 遊技場・ダンスホール	4	21,379	3	4,033	-	-	1	15,607	-	-	-	-	-	-	-	-	-	-	-	-	-	-	-	-
ハ 性風俗営業店舗等	-	-	-	-	-	-	-	-	-	-	-	-	-	-	-	-	-	-	-	-	-	-	-	-
ニ カラオケボックス・インターネットカフェ等	-	-	-	-	-	-	-	-	-	-	-	-	-	-	-	-	-	-	-	-	-	-	-	-
3 イ 待合・料理店等	-	-	-	-	-	-	-	-	-	-	-	-	-	-	-	-	-	-	-	-	-	-	-	-
ロ 飲食店	11	2,161	-	-	-	-	-	-	-	-	-	-	4	309	-	-	-	-	1	58	-	-	-	-
4 百貨店・マーケット等	47	59,781	-	-	-	-	5	1,398	-	-	-	-	2	34,799	-	-	-	-	3	361	-	-	-	-
5 イ 旅館・ホテル等	5	3,349	-	-	-	-	-	-	-	-	-	-	-	-	-	-	-	-	-	-	-	-	-	-
ロ 寄宿舎・共同住宅等	664	796,346	9	28,563	11	33,278	77	43,926	-	-	-	-	105	144,898	2	217	1	372	50	174,885	3	19,847	1	9,766
6 イ 病院・診療所等	10	47,730	1	39,627	1	32,786	-	-	-	-	-	-	2	3,862	-	-	-	-	-	-	-	-	-	-
ロ 老人短期入所施設等	65	89,529	9	18,057	8	6,947	3	2,332	-	-	-	-	1	699	1	775	2	1,550	5	5,169	1	655	1	655
ハ 老人デイサービスセンター等	-	-	-	-	-	-	-	-	-	-	-	-	-	-	-	-	-	-	-	-	-	-	-	-
ニ 幼稚園・特別支援学校	6	11,840	2	1,173	-	-	-	-	-	-	-	-	-	-	-	-	-	-	-	-	-	-	-	-
7 小・中・高等学校等	8	38,663	6	24,191	10	13,039	-	-	-	-	1	2,654	-	-	-	-	1	1,330	-	-	-	-	2	1,694
8 図書館等	-	-	-	-	-	-	-	-	-	-	-	-	-	-	-	-	-	-	-	-	-	-	-	-
9 イ 蒸気浴場・熱気浴場	-	-	-	-	-	-	-	-	-	-	-	-	-	-	-	-	-	-	-	-	-	-	-	-
ロ 公衆浴場等	-	-	-	-	-	-	-	-	-	-	-	-	-	-	-	-	-	-	-	-	-	-	-	-
10 停車場等	3	1,648	-	-	-	-	-	-	-	-	-	-	3	1,648	-	-	-	-	-	-	-	-	-	-
11 神社・寺院等	7	3,961	-	-	-	-	1	204	-	-	-	-	-	-	-	-	-	-	-	-	-	-	-	-
12 イ 工場・作業場等	20	24,524	-	-	-	-	8	3,996	-	-	-	-	2	374	-	-	-	-	-	-	-	-	-	-
ロ 映画スタジオ等	-	-	-	-	-	-	-	-	-	-	-	-	-	-	-	-	-	-	-	-	-	-	-	-
13 イ 自動車車庫等	24	8,314	2	4,434	3	155	1	74	-	-	-	-	6	5,126	1	3,434	-	-	-	-	-	-	-	-
ロ 飛行機等の格納庫	-	-	-	-	-	-	-	-	-	-	-	-	-	-	-	-	-	-	-	-	-	-	-	-
14 倉庫	60	223,681	21	1,472	55	2,947	32	171,215	8	383	4	306	2	14	-	-	4	921	2	743	3	120	8	290
15 前各項に該当しない事業場	130	331,692	94	20,396	67	67,846	34	35,515	8	3,183	9	32,196	12	15,163	10	2,249	7	279	19	106,390	8	565	5	26,305
16 イ 特定防火対象物の 存する複合用途	125	686,385	2	70,630	3	70,313	7	48,982	-	-	-	-	17	118,788	1	48	2	68,698	12	190,217	-	-	-	-
ロ 上記以外の複合用途	65	74,971	3	3,374	6	16,872	12	17,035	1	115	-	-	6	3,520	-	-	-	-	9	2,781	-	-	2	156
16の2 地 下 街	-	-	-	-	-	-	-	-	-	-	-	-	-	-	-	-	-	-	-	-	-	-	-	-
16の3 準 地 下 街	-	-	-	-	-	-	-	-	-	-	-	-	-	-	-	-	-	-	-	-	-	-	-	-
17 重要文化財等	-	-	-	-	-	-	-	-	-	-	-	-	-	-	-	-	-	-	-	-	-	-	-	-
18 50 m以上のアーケード	-	-	-	-	-	-	-	-	-	-	-	-	-	-	-	-	-	-	-	-	-	-	-	-
専 用 住 宅	2,860	310,484	342	37,178	-	-	198	22,340	21	2,338	-	-	237	24,098	28	2,730	-	-	513	69,737	57	7,298	-	-
工 作 物 等	13	2,559	1	294	-	-	3	507	-	-	-	-	2	177	-	-	-	-	1	188	-	-	-	-

の用途別同意状況

(平成26年度)

中原消防署						高津消防署						宮前消防署						多摩消防署						麻生消防署											
確認申請		許可申請		計画通知		確認申請		許可申請		計画通知		確認申請		許可申請		計画通知		確認申請		許可申請		計画通知		確認申請		許可申請		計画通知							
件数	延面積	件数	延面積	件数	延面積	件数	延面積	件数	延面積	件数	延面積	件数	延面積	件数	延面積	件数	延面積	件数	延面積	件数	延面積	件数	延面積	件数	延面積	件数	延面積	件数	延面積	件数	延面積				
772	638,835	89	84,111	18	81,547	548	339,615	75	63,416	29	23,496	561	238,293	74	25,233	18	12,539	678	164,760	64	27,304	35	6,317	170	90,359	41	11,722	16	16,934						
-	-	-	-	2	43,822	-	-	-	-	-	-	-	-	-	-	-	-	1	2,321	-	-	-	-	-	-	-	-	-	-	-	-				
-	-	-	-	-	-	-	-	-	-	-	-	-	-	-	-	-	-	-	-	-	-	-	-	-	-	-	-	-	-	-	-				
-	-	-	-	-	-	-	-	-	-	-	-	-	-	-	-	-	-	-	-	-	-	-	-	-	-	-	-	-	-	-	-				
-	-	-	-	-	-	-	-	-	-	-	-	-	-	-	-	3	5,772	3	4,033	-	-	-	-	-	-	-	-	-	-	-	-				
-	-	-	-	-	-	-	-	-	-	-	-	-	-	-	-	-	-	-	-	-	-	-	-	-	-	-	-	-	-	-	-				
-	-	-	-	-	-	-	-	-	-	-	-	-	-	-	-	-	-	-	-	-	-	-	-	-	-	-	-	-	-	-	-				
-	-	-	-	-	-	3	738	-	-	-	-	1	350	-	-	-	-	1	607	-	-	1	99	-	-	-	-	-	-	-	-				
5	1,179	-	-	-	-	5	1,610	-	-	-	-	17	7,833	-	-	-	-	6	9,912	-	-	4	2,689	-	-	-	-	-	-	-	-				
5	3,349	-	-	-	-	-	-	-	-	-	-	-	-	-	-	-	-	-	-	-	-	-	-	-	-	-	-	-	-	-	-				
135	108,137	-	-	-	-	76	92,104	-	-	4	11,282	63	121,290	2	7,976	4	9,430	122	70,897	2	523	1	2,428	36	40,209	-	-	-	-	-	-				
4	2,818	-	-	1	32,786	3	41,015	1	39,627	-	-	-	-	-	-	-	-	-	-	-	-	1	35	-	-	-	-	-	-	-	-				
7	10,529	-	-	1	2,843	13	15,280	2	3,786	1	885	17	27,797	3	7,356	1	113	9	8,927	-	-	1	113	10	18,796	2	5,485	1	788	-	-				
-	-	-	-	-	-	-	-	-	-	-	-	-	-	-	-	-	-	-	-	-	-	-	-	-	-	-	-	-	-	-	-				
-	-	-	-	-	-	3	3,323	1	231	-	-	3	8,517	1	942	-	-	-	-	-	-	-	-	-	-	-	-	-	-	-	-				
5	20,097	1	3,175	3	1,078	2	12,664	3	10,802	1	3,851	-	-	-	-	-	-	-	2	10,214	-	-	1	5,902	-	-	2	2,432	-	-					
-	-	-	-	-	-	-	-	-	-	-	-	-	-	-	-	-	-	-	-	-	-	-	-	-	-	-	-	-	-	-	-				
-	-	-	-	-	-	-	-	-	-	-	-	-	-	-	-	-	-	-	-	-	-	-	-	-	-	-	-	-	-	-	-				
-	-	-	-	-	-	-	-	-	-	-	-	-	-	-	-	-	-	-	-	-	-	-	-	-	-	-	-	-	-	-	-				
1	34	-	-	-	-	1	186	-	-	-	-	1	468	-	-	-	-	3	3,069	-	-	1	-	-	-	-	-	-	-						
5	7,762	-	-	-	-	5	12,392	-	-	-	-	-	-	-	-	-	-	-	-	-	-	-	-	-	-	-	-	-	-	-	-				
-	-	-	-	-	-	-	-	-	-	-	-	-	-	-	-	-	-	-	-	-	-	-	-	-	-	-	-	-	-	-	-				
-	-	-	-	-	-	3	337	-	-	-	-	3	1,929	1	1,000	1	115	9	795	-	-	-	-	2	53	-	-	2	40	-	-				
-	-	-	-	-	-	-	-	-	-	-	-	-	-	-	-	-	-	-	-	-	-	-	-	-	-	-	-	-	-	-	-				
-	-	2	80	5	160	8	50,160	3	91	3	112	2	231	2	680	4	152	11	638	1	39	17	613	3	680	2	79	10	393	-	-				
13	132,914	15	3,695	6	858	11	24,101	22	3,036	17	3,924	23	14,759	6	1,634	8	2,729	13	1,923	5	1,775	15	1,555	5	927	20	4,259	-	-	-	-				
35	280,445	1	70,582	-	-	16	18,619	-	-	1	1,615	15	13,896	-	-	-	-	15	8,544	-	-	-	-	8	6,894	-	-	-	-						
12	10,045	-	-	-	-	14	30,475	1	1,659	2	1,827	5	1,397	-	-	-	-	6	6,036	1	1,600	1	1,608	1	3,682	-	-	1	13,281						
-	-	-	-	-	-	-	-	-	-	-	-	-	-	-	-	-	-	-	-	-	-	-	-	-	-	-	-	-	-						
-	-	-	-	-	-	-	-	-	-	-	-	-	-	-	-	-	-	-	-	-	-	-	-	-	-	-	-	-	-						
-	-	-	-	-	-	-	-	-	-	-	-	-	-	-	-	-	-	-	-	-	-	-	-	-	-	-	-	-	-						
539	59,839	70	6,579	-	-	385	36,611	42	4,184	-	-	410	39,826	59	5,645	-	-	480	47,640	49	6,799	-	-	98	10,393	16	1,605	-	-						
6	1,687	-	-	-	-	-	-	-	-	-	-	1	-	-	-	-	-	-	-	-	-	-	-	1	294	-	-								

## 確認申請の工事別処理状況

(平成26年度)

区 分	合 計	臨港消防署	川崎消防署	幸消防署	中原消防署	高津消防署	宮前消防署	多摩消防署	麻生消防署
合 計	4,127	382	401	615	772	548	561	678	170
新 築	4,006	374	385	603	742	533	546	658	165
増 築	72	2	10	6	23	12	8	9	2
改 築	1	1	-	-	-	-	-	-	-
増 改 築	-	-	-	-	-	-	-	-	-
移 転	9	1	-	-	-	-	-	8	-
修 繕	-	-	-	-	-	-	-	-	-
模 様 替	-	-	-	-	-	-	-	-	-
用 途 変 更	38	4	6	6	7	3	6	3	3
工 作 物 等	1	-	-	-	-	-	1	-	-

## 確認申請の構造別処理状況

(平成26年度)

区 分	合 計	臨港消防署	川崎消防署	幸消防署	中原消防署	高津消防署	宮前消防署	多摩消防署	麻生消防署
合 計	4,127	382	401	615	772	548	561	678	170
耐火建築物	695	59	94	95	152	98	72	92	33
準耐火建築物	1,939	206	218	337	437	224	228	245	44
不燃建築物	156	39	7	12	5	27	28	33	5
防火建築物	1,323	76	82	171	178	199	225	305	87
木造建築物	13	2	-	-	-	-	7	3	1
工 作 物 等	1	-	-	-	-	-	1	-	-

## 危険物施設数

(平成27年3月31日現在)

区 分		合 計	臨港 消防署	川崎 消防署	幸 消防署	中原 消防署	高津 消防署	宮前 消防署	多摩 消防署	麻生 消防署		
合 計		4,564	3,835	102	126	147	153	81	70	50		
製 造 所		97	94	1	-	-	1	-	1	-		
貯 蔵 所	屋 内 貯 蔵 所	451	318	20	25	20	33	17	10	8		
	屋外タンク貯蔵所	1,659	1,650	2	1	3	1	-	2	-		
	屋内タンク貯蔵所	69	44	4	5	4	3	4	2	3		
	地下タンク貯蔵所	285	86	28	33	51	34	18	22	13		
	簡易タンク貯蔵所	1	-	1	-	-	-	-	-	-		
	移動タンク貯蔵所	963	882	7	19	8	27	11	-	9		
	屋 外 貯 蔵 所	162	158	1	1	2	-	-	-	-		
取 扱 所	一 般 取 扱 所	592	454	20	26	42	22	6	18	4		
	給油取扱所	営 業 用	屋 外	89 (38)	18 (3)	5 (1)	9 (6)	6 (2)	17 (6)	18 (9)	8 (5)	8 (6)
			屋 内	23 (8)	2 -	5 (3)	2 -	3 (1)	2 -	3 (2)	3 (1)	3 (1)
		船舶・鉄道・自家用	124	84	5	5	8	12	4	4	2	
	販 売 取 扱 所	1 種	6	3	2	-	-	1	-	-	-	
		2 種	1	-	1	-	-	-	-	-	-	
移 送 取 扱 所	42	42	-	-	-	-	-	-	-	-		

(注) 1 設置許可施設数を表しています。

2 ( )内は、セルフ給油取扱所で内数です。

危険物施設の設置・廃止状況

(平成26年度)

区 分		施設 総数	合 計	臨 港 消 防 署	川 崎 消 防 署	幸 消 防 署	中 原 消 防 署	高 津 消 防 署	宮 前 消 防 署	多 摩 消 防 署	麻 生 消 防 署	
合 計		設置	79	67	1	3	1	1	3	2	1	
		廃止	137	112	3	5	7	3	5	2	-	
製 造 所		設置	97	1	-	-	-	-	-	-	-	
		廃止		1	1	-	-	-	-	-	-	-
貯 蔵 所	屋 内 貯 蔵 所	設置	451	6	4	1	-	-	1	-	-	
		廃止		11	6	1	-	2	2	-	-	-
	屋 外 タンク 貯 蔵 所	設置	1,659	-	-	-	-	-	-	-	-	
		廃止		20	20	-	-	-	-	-	-	-
	屋 内 タンク 貯 蔵 所	設置	69	2	1	-	-	-	1	-	-	
		廃止		1	-	-	-	-	-	1	-	
	地 下 タンク 貯 蔵 所	設置	285	3	-	-	1	1	-	1	-	
		廃止		16	5	1	2	4	1	2	1	
	簡 易 タンク 貯 蔵 所	設置	1	-	-	-	-	-	-	-	-	
		廃止		-	-	-	-	-	-	-	-	
	移 動 タンク 貯 蔵 所	設置	963	56	52	-	2	-	1	1	-	
		廃止		54	53	-	1	-	-	-	-	
	屋 外 貯 蔵 所	設置	162	2	2	-	-	-	-	-	-	
		廃止		10	10	-	-	-	-	-	-	
	取 扱 所	一 般 取 扱 所		設置	592	8	7	-	-	-	1	-
				廃止		17	13	1	1	1	-	1
給 油 取 扱 所		営 業 用	屋 外	設置	89	1	-	-	-	-	-	1
				廃止		1	-	-	-	-	1	-
		屋 内	設置	23		-	-	-	-	-	-	-
			廃止			-	-	-	-	-	-	-
船 舶 ・ 鉄 道 ・ 自 家 用		設置	124	-	-	-	-	-	-	-		
		廃止		5	3	-	1	-	-	1	-	
販 売 取 扱 所		1 種	設置	6	-	-	-	-	-	-	-	
			廃止		-	-	-	-	-	-	-	
		2 種	設置	1	-	-	-	-	-	-	-	
			廃止		-	-	-	-	-	-	-	
移 送 取 扱 所		設置	42	-	-	-	-	-	-	-		
		廃止		1	1	-	-	-	-	-		

(注) 1 廃止には、取り止めを含みます。

2 移動タンク貯蔵所の設置には、他都市からの常置場所変更、廃止には、他都市への常置場所変更を含みます。

危険物製造所等関係文書の受理状況

(平成26年度)

区 分	合 計	許 可 申 請		検 査 申 請					届 出 等		
		設置	変更	完成	水張 水圧	基礎 地盤	溶接部	保安	資料 提出	種類 数量	廃止
<b>合 計</b>	<b>3,079</b>	<b>66</b>	<b>528</b>	<b>491</b>	<b>93</b>	<b>-</b>	<b>28</b>	<b>6</b>	<b>1,544</b>	<b>221</b>	<b>102</b>
製 造 所	365	0	73	64	4	0	0	0	205	18	1
一 般 取 扱 所	643	9	132	109	12	0	0	0	322	42	17
給油取扱所	営業用	78	0	12	12	0	0	0	51	2	1
	船舶・鉄道・自家用	25	2	3	3	0	0	0	12	0	5
販 売 取 扱 所	-	0	0	0	0	0	0	0	0	0	0
移 送 取 扱 所	41	0	8	19	0	0	0	0	9	4	1
屋 外 タ ン ク 貯 蔵 所	938	2	248	194	70	0	28	6	322	48	20
屋 内 タ ン ク 貯 蔵 所	12	1	3	5	0	0	0	0	1	1	1
屋 外 貯 蔵 所	29	1	6	4	0	0	0	0	4	4	10
屋 内 貯 蔵 所	90	7	2	6	0	0	0	0	18	46	11
移 動 タ ン ク 貯 蔵 所	797	39	29	62	0	0	0	0	594	54	19
地 下 タ ン ク 貯 蔵 所	54	5	12	13	0	0	0	0	6	2	16
簡 易 タ ン ク 貯 蔵 所	-	0	0	0	0	0	0	0	0	0	0
他 都 市 用 タ ン ク 検 査	7	0	0	0	7	0	0	0	0	0	0

月別文書の受理状況

(平成26年度)

区 分	合計	4月	5月	6月	7月	8月	9月	10月	11月	12月	1月	2月	3月
<b>合 計</b>	<b>3,508</b>	<b>332</b>	<b>211</b>	<b>302</b>	<b>371</b>	<b>253</b>	<b>327</b>	<b>346</b>	<b>230</b>	<b>277</b>	<b>218</b>	<b>305</b>	<b>336</b>
申 請 書	<b>小 計</b>	<b>1,240</b>	<b>113</b>	<b>70</b>	<b>108</b>	<b>134</b>	<b>83</b>	<b>132</b>	<b>106</b>	<b>75</b>	<b>107</b>	<b>72</b>	<b>115</b>
	設 置 許 可	66	2	8	7	8	5	3	6	2	9	6	9
	変 更 許 可	528	43	19	60	68	40	42	51	37	40	30	46
	完 成 検 査	491	53	33	30	39	28	73	29	28	46	28	58
	水 張 ・ 水 圧 検 査	93	8	7	6	9	6	8	10	5	8	6	8
	基 礎 ・ 地 盤 検 査	-											
	溶 接 部 検 査	28	3	2	1	3	3	2	5	1	3	1	3
	保 安 検 査	6	1	-	-	-	1	2	1	-	1	-	-
	予 防 規 程 認 可	28	3	1	4	7	-	2	4	2	-	1	1
届 出 書	<b>小 計</b>	<b>2,268</b>	<b>219</b>	<b>141</b>	<b>194</b>	<b>237</b>	<b>170</b>	<b>195</b>	<b>240</b>	<b>155</b>	<b>170</b>	<b>146</b>	<b>211</b>
	廃 止	102	9	5	14	7	5	20	9	5	8	5	10
	種 類 数 量 変 更	221	16	23	24	22	10	25	28	13	4	13	23
	資 料 提 出	1,544	114	87	107	154	140	128	175	110	136	112	121
	保 安 監 督 者 選 解 任	253	50	17	29	33	9	18	19	16	10	12	25
	石 炭 法 関 係	防 災 管 理 者 等 選 解 任	69	16	4	12	10	3	3	2	5	5	3
		防 災 規 程	20	5	1	1	3			3		1	3
		現 況	41	8	3	4	5		1	2	5	5	1
特 定 防 災 施 設 設 置	18	1	1	3	3	3		2	1	1		2	

- (注) 1 水張(水圧)検査は、他都市設置用タンク検査を含みます。  
 2 石炭法とは、石油コンビナート等災害防止法をいいます。  
 3 予防規程認可には、予防規程細則等変更報告書を含みます。



# 危険物施設の倍数別・類別設置状況

(平成27年3月31日現在)

区 分	全 施 設	倍 数 別										類 別							
		5倍 以下	5倍 を超え 10倍 以下	10倍 を超え 50倍 以下	50倍 を超え 100倍 以下	100倍 を超え 150倍 以下	150倍 を超え 200倍 以下	200倍 を超え 1,000倍 以下	1,000倍 を超え 5,000倍 以下	5,000倍 を超え 10,000倍 以下	10,000倍 を超える もの	第 1 類	第 2 類	第 3 類	第 4 類	第 5 類	第 6 類	混 在	
合 計	4,564	733	558	863	677	285	109	599	361	106	273	6	21	6	4,426	5	4	96	
製 造 所	97	-	6	14	10	1	10	26	11	8	11	-	-	-	81	-	-	16	
貯 蔵 所	屋 内 貯 蔵 所	451	204	75	90	23	16	14	20	9	-	6	1	2	398	5	-	39	
	屋 外 タ ン ク 所 貯 蔵 所	1,659	58	74	286	143	105	42	355	295	87	-	7	4	1,647	-	1	-	
	屋 内 タ ン ク 所 貯 蔵 所	69	31	29	9	-	-	-	-	-	-	-	-	-	69	-	-	-	
	地 下 タ ン ク 所 貯 蔵 所	285	112	62	75	16	8	3	8	1	-	-	-	-	285	-	-	-	
	簡 易 タ ン ク 所 貯 蔵 所	1	1	-	-	-	-	-	-	-	-	-	-	-	1	-	-	-	
	移 動 タ ン ク 所 貯 蔵 所	963	120	103	132	415	127	12	48	6	-	-	-	5	-	956	-	2	-
	屋 外 貯 蔵 所	162	33	56	60	5	1	3	3	1	-	-	-	2	-	160	-	-	-
一 般 取 扱 所	592	158	129	123	43	14	11	56	27	9	22	-	6	-	547	-	1	38	
取 扱 所	給 油 取 扱 所	屋 外	89	-	-	1	6	11	14	57	-	-	-	-	-	89	-	-	-
		(38)	-	-	-	-	-	(4)	(34)	-	-	-	-	-	-	(38)	-	-	-
	屋 内	23	-	-	-	-	1	-	22	-	-	-	-	-	23	-	-	-	
(8)	-	-	-	-	-	-	-	(8)	-	-	-	-	-	(8)	-	-	-		
船 舶 鉄 道 自 家 用	124	14	24	67	16	1	-	1	1	-	-	-	-	-	124	-	-	-	
販 売 取 扱 所	1種	6	2	-	4	-	-	-	-	-	-	-	-	-	5	-	-	1	
	2種	1	-	-	1	-	-	-	-	-	-	-	-	-	1	-	-	-	
移 送 取 扱 所	42	-	-	1	-	-	-	3	10	2	26	-	-	-	40	-	-	2	

(注) ( )内は、セルフ給油取扱所で内数です。

# 危険物屋外タンク貯蔵所設置状況

(平成27年3月31日現在)

区 分	合 計	第 1 類	第 2 類	第 3 類	第 4 類										第 5 類	第 6 類	
					小計	原油	ナフサ	ガソリン	灯油	軽油	重油	第4 石油類	アルコ ール類	その他			
														水溶性			非水溶性
合 計 (k <sub>ℓ</sub> )	1,659	-	7	4	1,647	40	58	72	74	75	130	153	67	143	835	-	1
100未満 (kt)	493	-	1	4	487	-	1	3	8	11	24	61	20	66	293	-	1
100以上 ~ 500未満	414	-	1	-	413	2	4	2	6	2	10	41	21	49	276	-	-
500以上 ~ 1,000未満	245	-	-	-	245	2	1	4	6	4	16	33	12	24	143	-	-
1,000以上 ~ 5,000未満	236	-	2	-	234	-	10	29	24	21	23	12	12	4	99	-	-
5,000以上 ~10,000未満	167	-	3	-	164	-	36	19	23	27	38	2	1	-	18	-	-
10,000以上 ~20,000未満	41	-	-	-	41	1	2	9	3	5	13	1	1	-	6	-	-
20,000以上 ~30,000未満	20	-	-	-	20	4	-	1	2	4	6	3	-	-	-	-	-
30,000以上 ~40,000未満	13	-	-	-	13	5	-	5	2	1	-	-	-	-	-	-	-
40,000以上 ~50,000未満	23	-	-	-	23	19	4	-	-	-	-	-	-	-	-	-	-
50,000以上	7	-	-	-	7	7	-	-	-	-	-	-	-	-	-	-	-

# 危険物等施設数と検査状況

(平成26年度)

区 分	合 計	臨 港 消 防 署	川 崎 消 防 署	幸 消 防 署	中 原 消 防 署	高 津 消 防 署	宮 前 消 防 署	多 摩 消 防 署	麻 生 消 防 署	
<b>立入検査</b>	<b>4,212</b>	<b>3,178</b>	<b>148</b>	<b>149</b>	<b>203</b>	<b>180</b>	<b>143</b>	<b>90</b>	<b>121</b>	
危険物施設総数	4,564	3,835	102	126	147	153	81	70	50	
<b>検査件数</b>	<b>3,629</b>	<b>3,094</b>	<b>65</b>	<b>100</b>	<b>124</b>	<b>95</b>	<b>64</b>	<b>44</b>	<b>43</b>	
製造所	97	94	1	-	-	1	-	1	-	
屋内貯蔵所	306	222	14	24	16	15	5	5	5	
屋外タンク貯蔵所	1,669	1,660	2	1	3	1	-	2	-	
屋内タンク貯蔵所	50	36	4	2	2	-	2	1	3	
地下タンク貯蔵所	152	46	6	22	35	18	11	7	7	
簡易タンク貯蔵所	1	-	1	-	-	-	-	-	-	
移動タンク貯蔵所	454	358	8	19	18	16	20	-	15	
屋外貯蔵所	159	152	1	1	5	-	-	-	-	
一般取扱所	553	452	11	17	33	16	4	17	3	
給油取扱所	営業用	112	20	10	12	9	19	21	11	10
	船舶・鉄道・自家用	30	12	4	2	3	8	1	-	-
販売取扱所	4	-	3	-	-	1	-	-	-	
移送取扱所	42	42	-	-	-	-	-	-	-	
少量危険物施設総数	3,896	1,548	432	364	502	380	283	194	193	
<b>検査件数</b>	<b>555</b>	<b>73</b>	<b>83</b>	<b>49</b>	<b>76</b>	<b>79</b>	<b>74</b>	<b>43</b>	<b>78</b>	
指定可燃物施設総数	1,184	993	29	51	36	43	18	10	4	
<b>検査件数</b>	<b>28</b>	<b>11</b>	<b>-</b>	<b>-</b>	<b>3</b>	<b>6</b>	<b>5</b>	<b>3</b>	<b>-</b>	
<b>完成検査</b>	<b>491</b>	<b>452</b>	<b>4</b>	<b>6</b>	<b>7</b>	<b>9</b>	<b>11</b>	<b>1</b>	<b>1</b>	
製造所	64	63	1	-	-	-	-	-	-	
屋内貯蔵所	6	4	1	-	-	-	1	-	-	
屋外タンク貯蔵所	194	192	-	-	-	2	-	-	-	
屋内タンク貯蔵所	5	3	-	-	-	-	2	-	-	
地下タンク貯蔵所	13	1	2	3	2	2	2	1	-	
簡易タンク貯蔵所	-	-	-	-	-	-	-	-	-	
移動タンク貯蔵所	62	58	-	2	-	1	1	-	-	
屋外貯蔵所	4	3	-	-	1	-	-	-	-	
一般取扱所	109	104	-	1	3	1	-	-	-	
給油取扱所	営業用	12	3	-	-	3	5	-	1	
	船舶・鉄道・自家用	3	2	-	-	1	-	-	-	
販売取扱所	-	-	-	-	-	-	-	-	-	
移送取扱所	19	19	-	-	-	-	-	-	-	
<b>完成前検査</b>	<b>121</b>	<b>112</b>	<b>5</b>	<b>2</b>	<b>1</b>	<b>1</b>	<b>-</b>	<b>-</b>	<b>-</b>	
基礎・地盤	-	-	-	-	-	-	-	-	-	
溶接部	28	28	-	-	-	-	-	-	-	
水張・水圧	93	84	5	2	1	1	-	-	-	
<b>保安検査</b>	<b>6</b>	<b>6</b>	<b>-</b>	<b>-</b>	<b>-</b>	<b>-</b>	<b>-</b>	<b>-</b>	<b>-</b>	

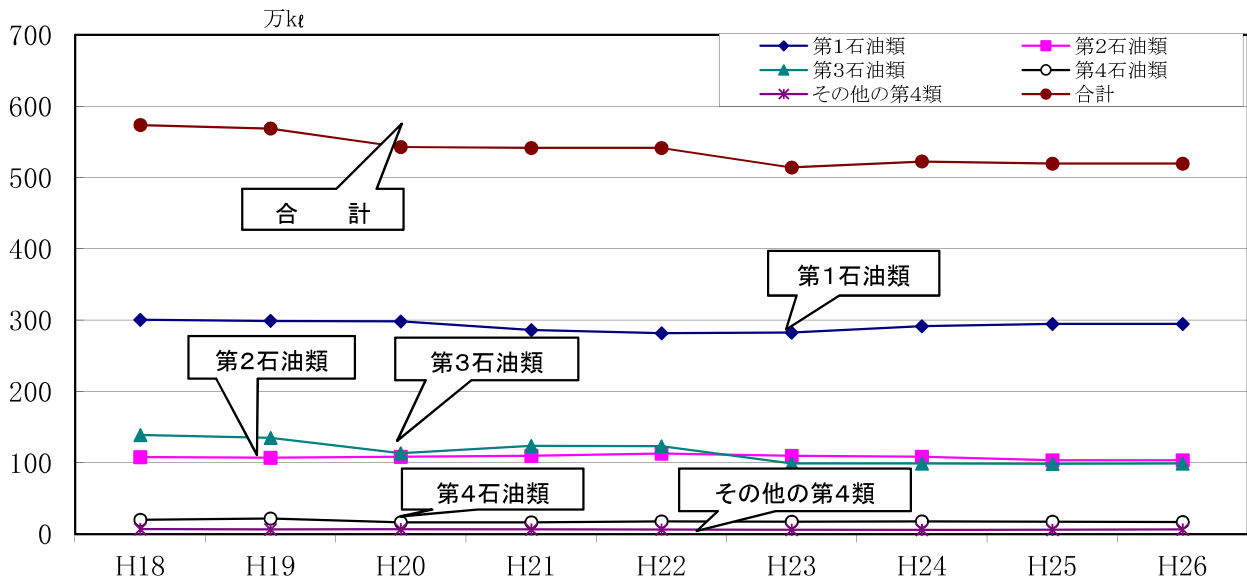
(注) ( )内は、再検査回数で外数です。

# 石油類等の貯蔵量

(平成27年3月31日現在)

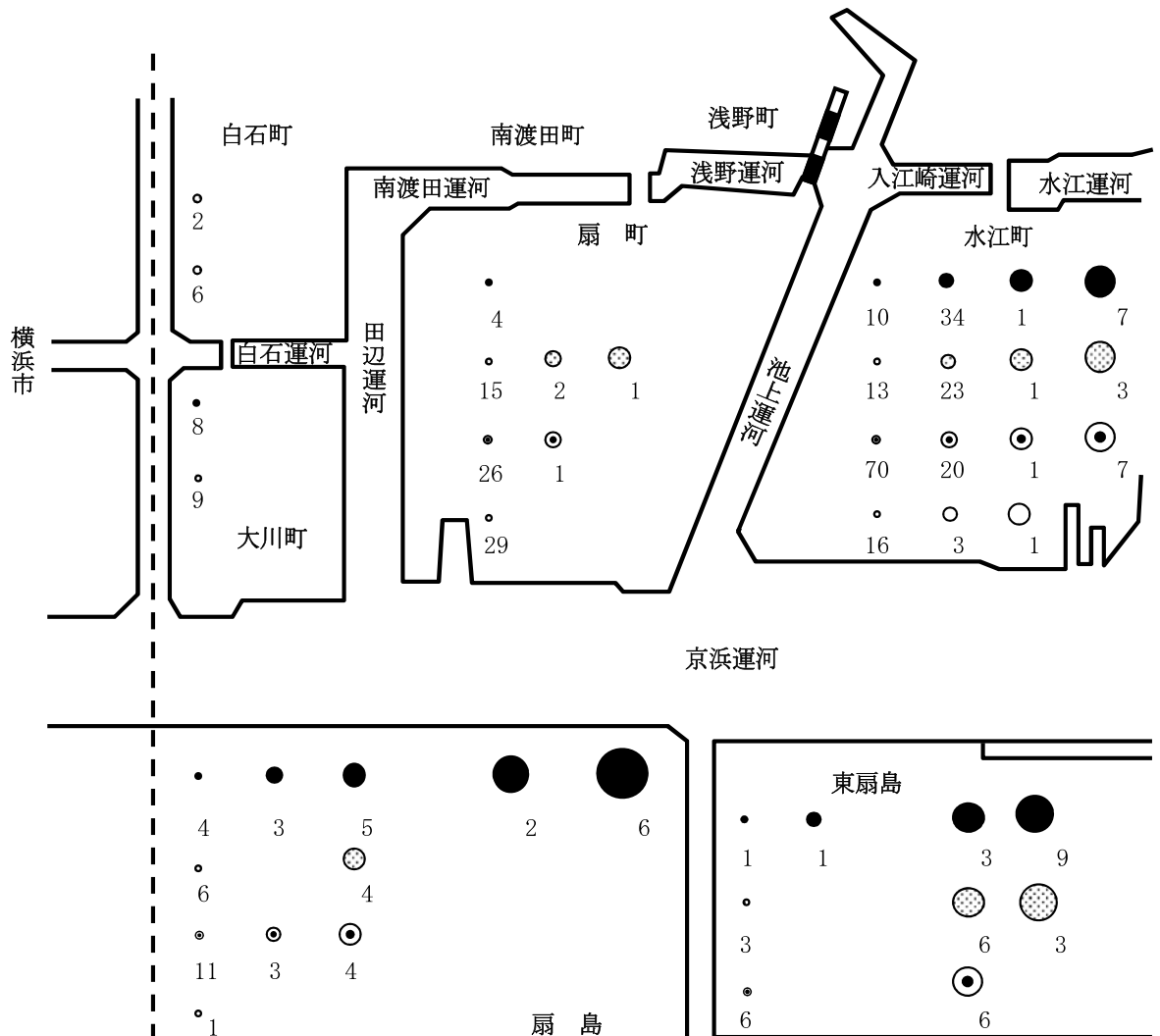
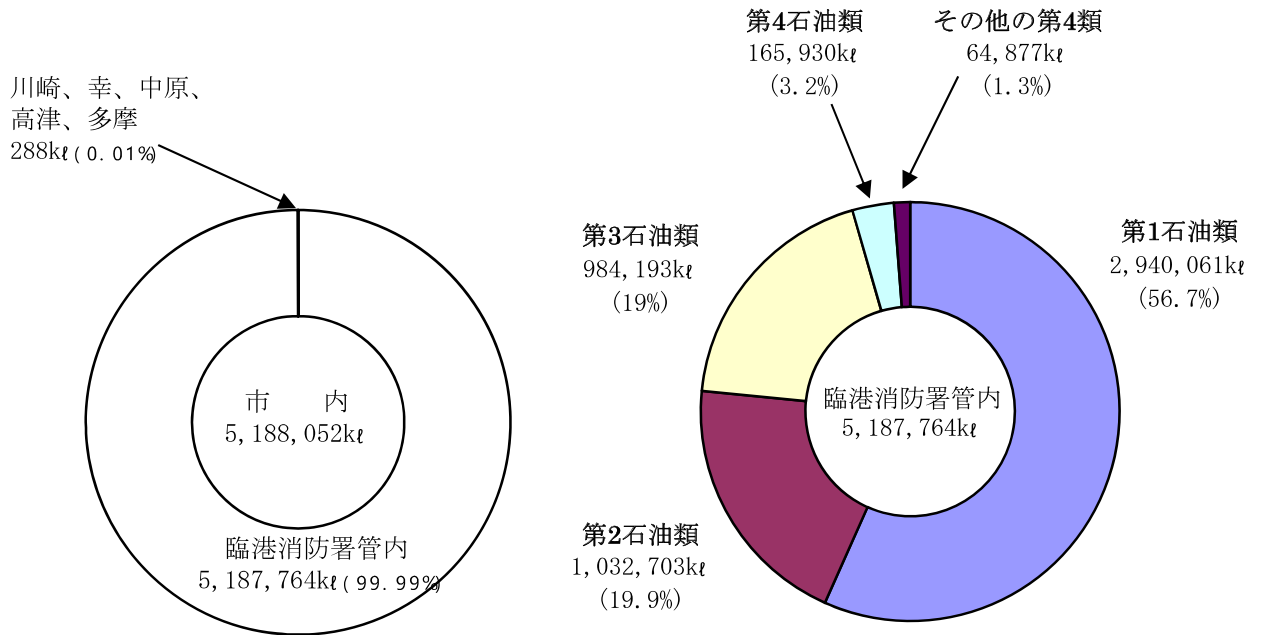
区分		合計 (kt)	屋外タンク貯蔵所					特殊 引火物	その他の 第4類
			第1 石油類	第2 石油類	第3 石油類	第4 石油類			
合計	貯蔵量	5,188,052	2,940,131	1,032,757	984,298	165,989	2,412	62,465	
	施設数	1,647	427	419	562	153	18	68	
小計	貯蔵量	5,187,764	2,940,061	1,032,703	984,193	165,930	2,412	62,465	
	施設数	1,638	426	418	557	151	18	68	
計	貯蔵量	5,187,764	2,940,061	1,032,703	984,193	165,930	2,412	62,465	
	施設数	1,638	426	418	557	151	18	68	
特別 防 災 区 域	浮島 小島	貯蔵量	2,793,393	1,608,488	584,181	471,543	109,062	869	19,250
	施設数	623	191	166	178	40	11	37	
千鳥 夜光	貯蔵量	434,147	87,267	111,058	160,742	30,351	1,543	43,186	
	施設数	615	137	161	218	64	7	28	
水江	貯蔵量	473,489	175,117	104,701	170,788	22,880	-	3	
	施設数	210	52	40	98	19	-	1	
扇町 浅野	貯蔵量	30,520	289	15,746	10,847	3,612	-	26	
	施設数	78	4	18	27	27	-	2	
大川・白石 田辺新田	貯蔵量	1,225	280	507	438	-	-	-	
	施設数	25	8	11	6	-	-	-	
扇島	貯蔵量	699,891	624,419	40,202	35,245	25	-	-	
	施設数	49	20	10	18	1	-	-	
東扇島	貯蔵量	755,099	444,201	176,308	134,590	-	-	-	
	施設数	38	14	12	12	-	-	-	
区域外	貯蔵量	-	-	-	-	-	-	-	
	施設数	-	-	-	-	-	-	-	
川崎消防署	貯蔵量	90	70	-	20	-	-	-	
	施設数	2	1	-	1	-	-	-	
幸消防署	貯蔵量	20	-	-	20	-	-	-	
	施設数	1	-	-	1	-	-	-	
中原消防署	貯蔵量	94	-	54	10	30	-	-	
	施設数	3	-	1	1	1	-	-	
高津消防署	貯蔵量	50	-	-	50	-	-	-	
	施設数	1	-	-	1	-	-	-	
宮前消防署	貯蔵量	-	-	-	-	-	-	-	
	施設数	-	-	-	-	-	-	-	
多摩消防署	貯蔵量	34	-	-	5	29	-	-	
	施設数	2	-	-	1	1	-	-	
麻生消防署	貯蔵量	-	-	-	-	-	-	-	
	施設数	-	-	-	-	-	-	-	

## 石油類の貯蔵量の推移

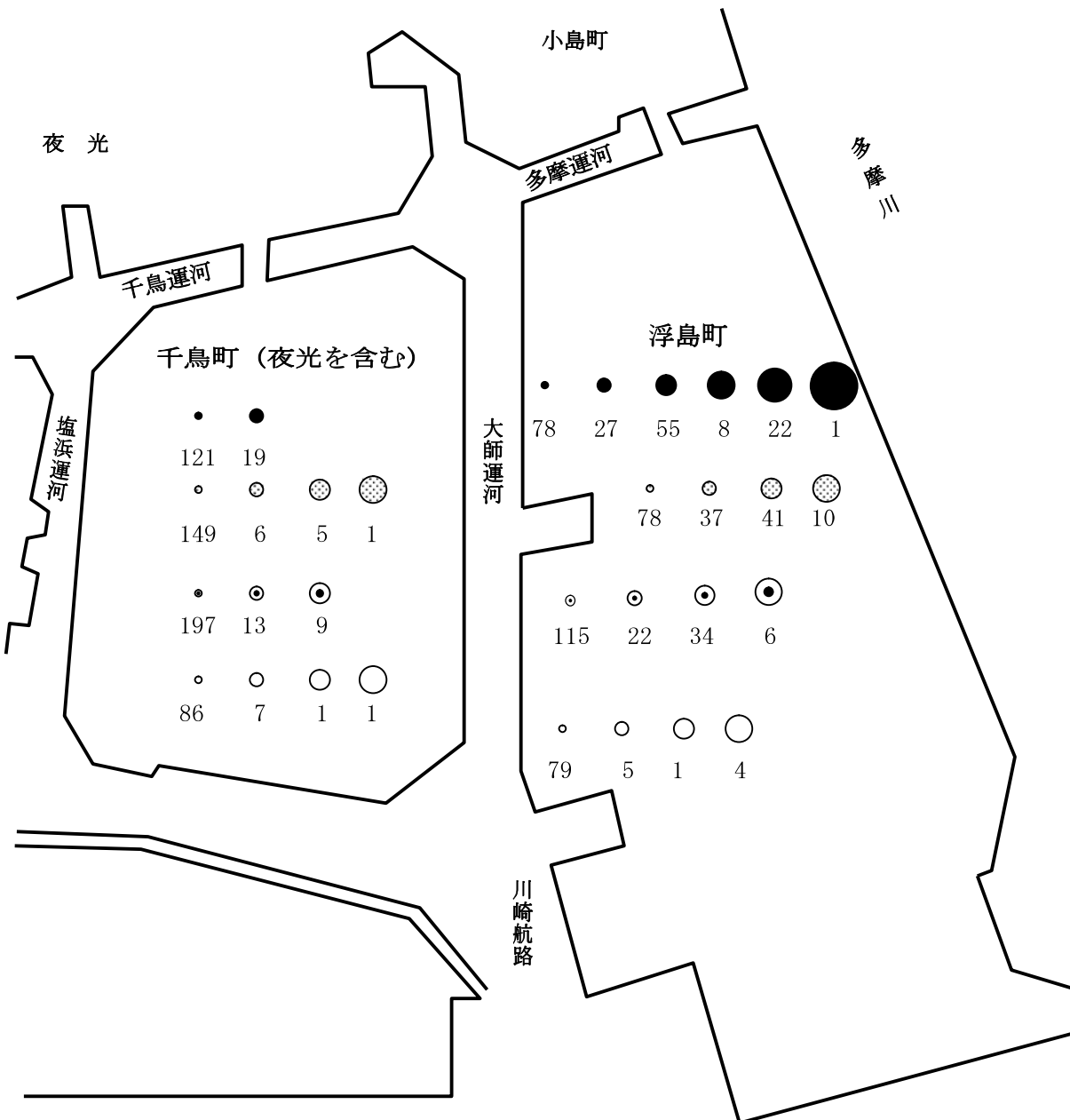


# コンビナート地域の石油類貯蔵屋外タンク分布図

(平成27年3月31日現在)



凡	区 分	1,000kt 未満	1,000kt 以上 5,000kt 未満	5,000kt 以上 10,000kt 未満	10,000kt 以上 30,000kt 未満	30,000kt 以上 50,000kt 未満	50,000kt 以上
	例	第1石油類	●	●	●	●	●
第2石油類		○	○	○	○	○	○
第3石油類		●	○	○	○	○	○
その他の 第4類		○	○	○	○	○	○



## 危険物保安監督者の選任状況

(平成27年3月31日現在)

区 分	被 選 任 者 数	事 業 所 数	施 設 数
<b>合 計</b>	<b>5,989</b>	<b>462</b>	<b>2,877</b>
臨 港 消 防 署	5,266	233	2,542
川 崎 消 防 署	102	35	51
幸 消 防 署	78	30	47
中 原 消 防 署	252	31	54
高 津 消 防 署	102	50	79
宮 前 消 防 署	90	36	42
多 摩 消 防 署	64	25	36
麻 生 消 防 署	35	22	26

## 危険物施設保安員及び予防規程を定める対象

(平成27年3月31日現在)

区 分		合 計	臨 港 消 防 署	川 崎 消 防 署	幸 消 防 署	中 原 消 防 署	高 津 消 防 署	宮 前 消 防 署	多 摩 消 防 署	麻 生 消 防 署
予防規程を定めるもの	<b>合 計</b>	<b>1,557</b> <b>(238)</b>	<b>1,436</b> <b>(237)</b>	<b>15</b> <b>(1)</b>	<b>14</b> <b>-</b>	<b>15</b> <b>-</b>	<b>25</b> <b>-</b>	<b>22</b> <b>-</b>	<b>18</b> <b>-</b>	<b>12</b> <b>-</b>
	製 造 所	<b>93</b> <b>(67)</b>	90 (67)	1 -	- -	- -	1 -	- -	1 -	- -
	一 般 取 扱 所	<b>294</b> <b>(129)</b>	269 (128)	3 (1)	2 -	6 -	5 -	2 -	6 -	1 -
	屋 内 貯 蔵 所	<b>42</b> <b>-</b>	41 -	1 -	- -	- -	- -	- -	- -	- -
	屋 外 貯 蔵 所	<b>11</b> <b>-</b>	11 -	- -	- -	- -	- -	- -	- -	- -
	屋外タンク貯蔵所	<b>963</b> <b>-</b>	963 -	- -	- -	- -	- -	- -	- -	- -
	移 送 取 扱 所	<b>42</b> <b>(42)</b>	42 (42)	- -	- -	- -	- -	- -	- -	- -
	給 油 取 扱 所	<b>112</b> <b>-</b>	20 -	10 -	12 -	9 -	19 -	20 -	11 -	11 -

(注) 上段は予防規程該当施設で、( )内は施設保安員該当施設で内数です。

過去5年間の危険物製造所等の施設別火災・事故件数

区 分	火 災													事 故																	
	合 計	製 造 所	貯 蔵 所					取 扱 所			危 険 物 運 搬	無 許 可 施 設	合 計	製 造 所	貯 蔵 所					取 扱 所			危 険 物 運 搬	無 許 可 施 設							
			屋 外 タ ン ク	屋 内 タ ン ク	地 下 タ ン ク	簡 易 タ ン ク	移 動 タ ン ク	屋 外	給 油	販 売					移 送	一 般	屋 外 タ ン ク	屋 内 タ ン ク	地 下 タ ン ク	簡 易 タ ン ク	移 動 タ ン ク	屋 外			給 油	販 売	移 送	一 般			
合 計	16	2	-	-	-	-	-	1	-	-	-	-	12	-	1	86	12	-	31	-	-	-	-	3	1	1	-	2	32	4	-
平成22年	2	-	-	-	-	-	-	-	-	-	-	-	2	-	-	10	2	-	4	-	-	-	-	1	-	-	-	-	1	2	-
平成23年	4	-	-	-	-	-	-	-	-	-	-	-	3	-	1	28	3	-	18	-	-	-	-	1	1	-	-	1	4	-	-
平成24年	4	-	-	-	-	-	-	1	-	-	-	-	3	-	-	22	4	-	2	-	-	-	-	1	-	-	-	-	13	2	-
平成25年	2	1	-	-	-	-	-	-	-	-	-	-	1	-	-	18	1	-	4	-	-	-	-	-	-	1	-	1	11	-	-
平成26年	4	1	-	-	-	-	-	-	-	-	-	-	3	-	-	8	2	-	3	-	-	-	-	-	-	-	-	-	3	-	-

指定可燃物貯蔵取扱所状況

(平成27年3月31日現在)

区 分	事 業 所	貯 蔵 及 び 取 扱 所													
		合 計	綿 花 類	か 木 かん なく ず毛	ぼ ろ ・ 紙 ぐ ず	糸 類	わ ら 類	再 生 資 源 燃 料	可 燃 性 固 体 類	石 炭 ・ 木 炭 類	可 燃 性 液 体 類	木 木 材 く 加 工 ず 品	紙 類	合 成 樹 脂 類	
														発 た も せ の	そ の 他
合 計	378	1,183	8	3	21	3	15	2	194	44	123	205	91	19	455
臨 港 消 防 署	218	993	4	3	18	3	12	2	188	41	116	131	67	14	394
川 崎 消 防 署	27	29	-	-	1	-	-	-	-	1	3	14	1	-	9
幸 消 防 署	43	51	-	-	-	-	2	-	2	-	-	25	9	1	12
中 原 消 防 署	29	36	1	-	1	-	-	-	1	-	-	19	2	-	12
高 津 消 防 署	34	42	1	-	1	-	1	-	3	-	2	7	6	2	19
宮 前 消 防 署	15	18	-	-	-	-	-	-	-	1	1	3	5	2	6
多 摩 消 防 署	8	10	1	-	-	-	-	-	-	1	1	4	-	-	3
麻 生 消 防 署	4	4	1	-	-	-	-	-	-	-	-	2	1	-	-



圧縮アセチレンガス等貯蔵・取扱状況

(平成27年3月31日現在)

区 分		物 質 別						
		液化石油ガス (t)	圧縮アセチレンガス (kg)	無水硫酸 (kg)	生石灰 (kg)	毒 物 (kg)	劇 物 (kg)	
合 計	貯 蔵 量	352,619	26,112	57,035	4,256,350	1,349,955	16,490,943	
	事業所数	2,211	115	8	13	44	80	
小 計	貯 蔵 量	349,096	18,312	46,335	4,129,350	1,330,465	16,024,097	
	事業所数	356	77	6	9	30	66	
計	貯 蔵 量	343,282	6,978	46,335	4,129,350	1,298,510	15,997,567	
	事業所数	144	18	6	9	25	62	
臨 港 消 防 署	浮 島 小 島	貯 蔵 量	263,699	4,831	7,000	23,200	200,550	4,130,341
		事業所数	31	8	2	2	3	13
特 別 防 災 区 域	千 夜 島 光	貯 蔵 量	17,080	356	19,850	-	925,422	5,520,704
		事業所数	36	4	2	-	8	15
水 江	貯 蔵 量	51,935	566	-	-	655	286,600	
		事業所数	16	2	-	-	3	10
扇 町 浅 野	貯 蔵 量	10,164	336	-	704,200	88,963	2,922,502	
		事業所数	11	1	-	5	5	12
大 川 石 田 辺 新 田	貯 蔵 量	166	75	12,120	-	77,920	1,211,300	
		事業所数	12	1	1	-	5	7
扇 島	貯 蔵 量	11	718	7,365	3,371,950	-	1,744,860	
		事業所数	11	1	1	1	-	2
東 扇 島	貯 蔵 量	227	96	-	30,000	5,000	181,260	
		事業所数	27	1	-	1	1	3
区域外	貯 蔵 量	5,814	11,334	-	-	31,955	26,530	
		事業所数	212	59	-	-	5	4
川崎消防署	貯 蔵 量	26	126	-	-	-	276,600	
		事業所数	46	1	-	-	-	2
幸 消防署	貯 蔵 量	75	217	-	-	12,573	15,335	
		事業所数	148	8	-	-	7	4
中原消防署	貯 蔵 量	104	2,577	10,700	-	6,917	18,962	
		事業所数	218	6	2	-	7	3
高津消防署	貯 蔵 量	542	1,210	-	-	-	-	
		事業所数	418	4	-	-	-	-
宮前消防署	貯 蔵 量	2,455	2,195	-	70,000	-	69,670	
		事業所数	331	14	-	1	-	2
多摩消防署	貯 蔵 量	249	75	-	-	-	60,720	
		事業所数	549	1	-	-	-	2
麻生消防署	貯 蔵 量	72	1,400	-	57,000	-	25,559	
		事業所数	145	4	-	3	-	1

## 鑑 定 等 実 施 状 況

(平成26年度)

区 分		合 計	4月	5月	6月	7月	8月	9月	10月	11月	12月	1月	2月	3月	
合 計		31 (74)	3 (18)	2 (2)	6 (20)	2 (2)	2 (5)	- (-)	4 (7)	- (-)	3 (3)	7 (15)	- (-)	2 (2)	
内 訳	油 類	15 (30)	1 (6)	1 (1)	3 (6)	1 (1)	1 (1)	- (-)	2 (2)	- (-)	1 (1)	4 (11)	- (-)	1 (1)	
	成分分析	11 (31)	1 (6)	1 (1)	3 (14)	1 (1)	1 (4)	- (-)	- (-)	- (-)	1 (1)	2 (3)	- (-)	1 (1)	
	電 気	- (-)	- (-)	- (-)	- (-)	- (-)	- (-)	- (-)	- (-)	- (-)	- (-)	- (-)	- (-)	- (-)	- (-)
	電気痕	- (-)	- (-)	- (-)	- (-)	- (-)	- (-)	- (-)	- (-)	- (-)	- (-)	- (-)	- (-)	- (-)	- (-)
	その他	- (-)	- (-)	- (-)	- (-)	- (-)	- (-)	- (-)	- (-)	- (-)	- (-)	- (-)	- (-)	- (-)	- (-)
	そ の 他	5 (13)	1 (6)	- (-)	- (-)	- (-)	- (-)	- (-)	- (-)	2 (5)	- (-)	1 (1)	1 (1)	- (-)	- (-)

※ 事案数 ( ) 内は鑑定物件数

## 危 険 物 等 確 認 試 験 実 施 状 況

(平成26年度)

区 分		合 計	4月	5月	6月	7月	8月	9月	10月	11月	12月	1月	2月	3月
合 計		72	12	1	23	5	14	1	6	2	2	1	5	-
第 1 類	燃 焼 試 験	-	-	-	-	-	-	-	-	-	-	-	-	-
	落球式打撃感度試験	-	-	-	-	-	-	-	-	-	-	-	-	-
	大量燃焼試験	-	-	-	-	-	-	-	-	-	-	-	-	-
	第 2 類	1	-	-	-	-	-	-	-	-	-	-	1	-
第 2 類	小ガス炎着火試験	-	-	-	-	-	-	-	-	-	-	-	-	-
	引火点測定試験	1	-	-	-	-	-	-	-	-	-	-	1	-
第 3 類	自然発火性試験	-	-	-	-	-	-	-	-	-	-	-	-	-
	水との反応性試験	-	-	-	-	-	-	-	-	-	-	-	-	-
	第 4 類	71	12	1	23	5	14	1	6	2	2	1	4	-
第 4 類	引火点測定試験	49	9	1	13	4	10	1	3	2	2	1	3	-
	動粘度測定試験	22	3	-	10	1	4	-	3	-	-	-	1	-
	燃焼点測定試験	-	-	-	-	-	-	-	-	-	-	-	-	-
	沸点測定試験	-	-	-	-	-	-	-	-	-	-	-	-	-
	発火点測定試験	-	-	-	-	-	-	-	-	-	-	-	-	-
	可燃性液体量測定試験	-	-	-	-	-	-	-	-	-	-	-	-	-
	液状確認試験	-	-	-	-	-	-	-	-	-	-	-	-	-
第 5 類	熱分析試験	-	-	-	-	-	-	-	-	-	-	-	-	-
	圧力容器試験	-	-	-	-	-	-	-	-	-	-	-	-	-
	第 6 類	-	-	-	-	-	-	-	-	-	-	-	-	-
燃 焼 試 験	-	-	-	-	-	-	-	-	-	-	-	-	-	

科学機器・装置配置状況

(平成27年4月1日現在)

機 器 ・ 装 置 種 類	
ガスクロマトグラフ質量分析計	燃 焼 試 験 装 置
高性能示差走査熱量計 (DSC)	落球式打撃感度試験機
示差熱天秤 (DTG)	引火点試験器
フーリエ変換赤外分光光度計	B型回転枯度計
蛍光X線分析計	発火点測定器
自然発火測定装置	減圧蒸留装置
マルチロギングメーター	カールフイッシャー水分計
酸素測定器	圧力容器試験器
輻射計	融点測定器
電子式光高温計	自動ボンベ熱量計
木材水分計	酸素指数式燃焼性試験器
紙水分計	純水製造装置
標準比重計	静電気測定器
PHメーター	静電電荷量計
実体顕微鏡	集電位型電位測定器
倒立型金属顕微鏡	オシロスコープ
ふるい振とう機	
石油燃焼実験器具	
電子低温槽	
恒温水槽	
卓上型超音波洗浄器	
製氷器	
マントルヒーター	
防爆型冷蔵庫	