

# 予 防



川崎アゼリア内広報コーナー（住宅用火災警報器設置広報）

## 業務概要

### 予 防 課

#### 1 火災予防広報

消防訓練、防火パレード、防火講演会及び防火講習会の開催等地域ぐるみによる防火防災活動をはじめ、火災予防週間の各種イベントや消防フェア等を開催し、広報資料を配付する等の各種事業を実施し、防火意識の高揚を図っています。昭和 59 年に発足した各地区婦人消防隊委員会及び幼い頃から防火に対する正しい知識と消防への理解を深めるために結成された 43 幼稚園の幼年消防クラブと 8 隊の少年消防クラブが、各地区において活躍しています。また、出火防止と火災による死者を減少させるために、各消防署単位に設置している「放火防止対策協議会」、「防火指導員制度」等により地域ぐるみで安全・安心なまちづくりを推進しています。

#### 2 各種届出と消防同意

- (1) 火災予防条例に基づく届出は、8,214 件となっています。使用開始届出処理状況は 851 件で 9.8%減少しました。消防用設備等の処理状況については、工事の着手に伴う消防用設備等着工届出が 2,839 件で 3.0%増加し、設置の届出も 2,936 件で 9.1%の増加となっています。
- (2) 建築物の事前チェックシステムである消防同意事務の審査件数は、6,865 件(確認申請 4,171 件、許可申請 558 件、計画通知 176 件及び通知住宅 1,960 件)、同意件数 4,726 件、同意面積 3,344,742 ㎡となっており、前年度に比べ審査件数は 3.3%増加し、同意面積も 21.6%増加しています。

#### 3 鑑定と危険物等の試験

鑑定等の実施状況は、火災現場の焼き物に含まれていた油類の分析が 8 件、成分分析が 5 件、電気に関する原因調査が 0 件、その他の原因調査が 2 件の計 15 件で、前年度に比べ 7 件減少しています。また、危険物等確認試験の実施状況は、第 2 類の試験が 3 件、第 4 類の試験が 58 件の計 61 件で、前年度に比べ 15 件増加しています。

### 査 察 課

#### 1 立入検査

消防法第 4 条の規定に基づき防火対象物の位置・構造・設備及び管理の状況について、一般立入検査及び特別立入検査を行っています。特に、物品販売店舗・雑居ビル・旅館・ホテル等不特定多数の者を収容する施設、老人・障害者・乳児等の災害弱者を収容する施設等については、万一火災が発生すると大惨事を招く恐れがあるため、防火管理体制の確立、消防用設備等の維持管理の徹底、避難経路の確保、火気使用設備等の正しい取扱い方法及び避難誘導方法の教育等の防火安全について重点的な指導を行っています。

また、雑居ビル等占有者等の入れ替えが頻繁である防火対象物の適切な防火指導を実施するため、消防、警察、区役所等による協議会を設置し、情報の共有化等の連携強化を図っています。

#### 2 違反是正

立入検査により確認した消防法令等の違反は、早期是正するよう指導の徹底を図り、是正されない場合には警告や命令などを行い、市民の安全の確保を図っています。

#### 3 防火対象物数及び立入検査執行状況

平成 25 年 3 月現在の防火対象物(防火管理体制及び必要な消防用設備等により第 1 種、第 2 種及び第 3 種防火対象物に分類)は、41,974 対象で、これらの防火対象物に対する立入検査は、第 1 種 2,295 回・第 2 種 1,378 回・第 3 種は 1,987 回で合計 5,660 回実施しています。

#### 4 防火対象物の点検と報告

自主的な防火管理の徹底を図ることを目的に、一定の防火対象物の管理権原者は防火対象物点検資格者に防火管理上必要な業務等について、1 年に 1 回点検させ、その結果を消防機関に報

告することが義務付けられております。

また、一定期間消防法令を遵守していると認められる場合には、点検・報告が3年間免除される特例認定制度があります。平成25年3月末現在の点検を要する防火対象物数は818対象、点検報告済・特例認定済の防火対象物数は565対象となっており、点検報告未実施の防火対象物について重点的に立入検査を実施するなど、本制度の周知、指導等を行い、防火安全対策等の推進を図っています。

#### 5 消防適合認定表示制度

この制度は、防火対象物の消防に関する安全情報を市民に提供することを目的に平成19年10月1日から運用開始した本市独自の制度で、旅館、ホテル、百貨店等の管理権原者が消防署長に申請し、審査・検査の結果、認定基準に適合していると認められたとき、防火上優良な建物として消防適合認定証を建物の見やすい場所に表示することができるようにしたものです。

## 危険物課

#### 1 危険物施設の現況

平成25年3月末現在の危険物施設数は4,607施設で前年同月と比較すると35施設の減少となっています。廃止された施設の内訳としては、屋内貯蔵所6施設、屋外タンク貯蔵所2施設、屋内タンク貯蔵所2施設、地下タンク貯蔵所20施設、簡易タンク貯蔵所1施設、移動タンク貯蔵所39施設、屋外貯蔵所4施設、一般取扱所18施設、給油取扱所12施設、一方、新設された施設の内訳としては、製造所1施設、屋内貯蔵所9施設、屋外タンク貯蔵所3施設、地下タンク貯蔵所11施設、簡易タンク貯蔵所1施設、移動タンク貯蔵所27施設、屋外貯蔵所4施設、一般取扱所10施設、給油取扱所3施設となっており、全体的に減少傾向を示しております。

#### 2 危険物施設の許認可状況

危険物施設の設置（変更）許可申請、検査申請及び届出等は、2,768件で対前年度比298件の減少、予防規程の制定（変更）認可申請は、130件で前年度比110件の増加となっています。

#### 3 石油類等の貯蔵量

市内の屋外タンク貯蔵所における石油類等第4類の設置許可施設数は1,656施設で貯蔵量は、約522万5,331kℓとなっています。また、貯蔵状況を地区別に見ると、特別防災区域内が約522万5,044kℓとなっており、市全体の貯蔵量の99.9%以上を占め石油コンビナート地域の特性を表しています。

#### 4 危険物保安監督者の選任状況

危険物保安監督者を定めなければならない施設数は、2,912施設で、これに対して、選任状況は6,117人であり、平均すると一施設あたり約2.1人が選任されています。

#### 5 立入検査

危険物施設の立入検査は定期的に行っており、特に石油コンビナート地域における大規模施設の特別検査等は専門職員が実施しています。

法令違反については事の大小にかかわらず、同種違反の繰り返しの防止を重点に警告等を行い、危険物施設の適正な維持管理と事故防止の徹底を図っています。

#### 6 火災・事故

危険物施設の事故は、火災4件、流出等の事故22件の合計26件で前年に比べ6件減少し、これら事故に伴う死傷者は発生しませんでした。しかしながら、前年は東日本大震災に起因する事故が多かったことを踏まえると、実質的には事故は増加傾向にあります。

事故については、詳細に原因調査を行い同種事故の再発を防止するため、安全担当者講習会等を開催し、事故防止の徹底を図っています。

火災予防条例等に基づく届出処理状況

(平成24年度)

区 分	合 計	消 防 局	臨 港 消 防 署	川 崎 消 防 署	幸 消 防 署	中 原 消 防 署	高 津 消 防 署	宮 前 消 防 署	多 摩 消 防 署	麻 生 消 防 署
合 計	8,214	185	1,082	981	694	1,121	1,051	1,019	1,144	937
防火・防災講習修了証明書交付願	185	185	-	-	-	-	-	-	-	-
防火対象物改装工事等届	379	-	31	208	32	9	16	4	61	18
指定洞道等届	1	-	1	-	-	-	-	-	-	-
炉設置届	7	-	1	1	1	1	1	-	-	2
厨房設備設置届	6	-	-	1	1	1	1	-	1	1
温風暖房機設置届	1	-	-	-	-	-	-	-	-	1
ボイラー設置届	47	-	19	1	8	7	8	-	2	2
給湯湯沸設備設置届	42	-	2	10	4	13	2	1	5	5
乾燥設備設置届	10	-	3	2	4	1	-	-	-	-
サウナ設備設置届	1	-	-	-	-	-	1	-	-	-
ヒートポンプ冷暖房機設置届	4	-	-	3	-	-	-	-	1	-
火花を生ずる設備設置届	-	-	-	-	-	-	-	-	-	-
放電加工機設置届	-	-	-	-	-	-	-	-	-	-
燃料電池発電設備設置届	1	-	-	-	-	-	1	-	-	-
変電設備設置届	232	-	46	30	34	46	21	15	21	19
発電設備設置届	76	-	25	3	12	13	6	7	5	5
蓄電池設備設置届	60	-	9	10	12	11	6	4	8	-
ネオン管灯設備設置届	-	-	-	-	-	-	-	-	-	-
水素ガス気球の設置届	-	-	-	-	-	-	-	-	-	-
火災と紛らわしい煙等の行為届	1,181	-	251	65	112	110	121	179	145	198
煙火打上げ又は仕掛け届	29	-	-	2	-	1	15	4	4	3
催物開催届	31	-	8	8	4	-	10	1	-	-
水道断減水届	918	-	62	99	79	111	172	117	163	115
道路工事及び露店開設届	4,037	-	364	367	311	681	573	602	616	523
共同防火管理協議事項届	541	-	32	147	46	96	58	66	73	23
共同防災管理協議事項届	27	-	2	12	5	4	1	1	-	2
指定可燃物貯蔵取扱届	112	-	107	-	1	1	3	-	-	-
少量危険物貯蔵取扱届	204	-	98	7	23	11	25	16	14	10
圧縮アセチレンガス等貯蔵取扱届	82	-	21	5	5	4	10	2	25	10

防火対象物使用開始届処理状況

(平成24年度)

区 分		合 計	臨 港 消 防 署	川 崎 消 防 署	幸 消 防 署	中 原 消 防 署	高 津 消 防 署	宮 前 消 防 署	多 摩 消 防 署	麻 生 消 防 署
合 計		851	107	90	96	169	116	68	124	81
1	イ	劇 場 ・ 映 画 館 等	1	-	-	-	1	-	-	-
	ロ	公 会 堂 ・ 集 会 場	-	-	-	-	-	-	-	-
2	イ	キャバレー・ナイトクラブ等	-	-	-	-	-	-	-	-
	ロ	遊 技 場 ・ ダ ン ス ホ ー ル	2	-	-	-	-	-	2	-
	ハ	性 風 俗 営 業 店 舗 等	-	-	-	-	-	-	-	-
	ニ	カラオケボックス・インターネットカフェ等	-	-	-	-	-	-	-	-
3	イ	待 合 ・ 料 理 店 等	-	-	-	-	-	-	-	-
	ロ	飲 食 店	11	1	-	2	1	1	2	4
4		百 貨 店 ・ マ ー ケ ッ ト 等	34	2	3	5	4	4	4	9
5	イ	旅 館 ・ ホ テ ル 等	-	-	-	-	-	-	-	-
	ロ	寄 宿 舎 ・ 共 同 住 宅 等	437	28	52	51	98	66	38	66
6	イ	病 院 ・ 診 療 所 等	11	-	1	1	1	1	1	3
	ロ	老 人 短 期 入 所 施 設 等	15	-	2	6	2	-	1	1
	ハ	老 人 デ イ サ ー ビ ス セ ン タ ー 等	44	4	3	2	4	9	5	8
	ニ	幼 稚 園 ・ 特 別 支 援 学 校	2	2	-	-	-	-	-	-
7		小 ・ 中 ・ 高 等 学 校 等	11	1	1	-	2	2	-	3
8		図 書 館 等	-	-	-	-	-	-	-	-
9	イ	蒸 気 浴 場 ・ 熱 気 浴 場 等	-	-	-	-	-	-	-	-
	ロ	公 衆 浴 場	-	-	-	-	-	-	-	-
10		停 車 場 等	2	-	2	-	-	-	-	-
11		神 社 ・ 寺 院 等	4	1	-	-	-	-	3	-
12	イ	工 場 ・ 作 業 場 等	17	11	-	1	1	2	1	-
	ロ	映 画 ス タ ジ オ 等	-	-	-	-	-	-	-	-
13	イ	自 動 車 車 庫 等	2	-	1	-	1	-	-	-
	ロ	飛 行 機 等 の 格 納 庫	-	-	-	-	-	-	-	-
14		倉 庫	25	14	1	1	6	1	1	-
15		前 各 項 に 該 当 し な い 事 業 場	118	35	7	17	16	9	7	12
16	イ	特 定 防 火 対 象 物 の 存 する 複 合 用 途	71	4	11	3	23	11	4	11
	ロ	上 記 以 外 の 複 合 用 途	44	4	6	7	9	10	4	2
16の2		地 下 街	-	-	-	-	-	-	-	-
16の3		準 地 下 街	-	-	-	-	-	-	-	-
17		重 要 文 化 財 等	-	-	-	-	-	-	-	-
18		50 m 以 上 の ア ー ケ ード	-	-	-	-	-	-	-	-
19		山 林	-	-	-	-	-	-	-	-
20		舟 車	-	-	-	-	-	-	-	-

消防用設備等着工届処理状況

(平成24年度)

区 分		合 計	臨 港 消 防 署	川 崎 消 防 署	幸 消 防 署	中 原 消 防 署	高 津 消 防 署	宮 前 消 防 署	多 摩 消 防 署	麻 生 消 防 署
合 計		2,839	329	454	381	573	430	227	260	185
消 火 設 備	屋 内 消 火 栓 設 備	74	15	7	7	18	12	4	4	7
	ス プ リ ン ク ラ ー 設 備	164	8	58	32	30	17	8	5	6
	共 同 住 宅 用 ス プ リ ン ク ラ ー 設 備	8	-	3	1	4	-	-	-	-
	水 噴 霧 消 火 設 備	-	-	-	-	-	-	-	-	-
	泡 消 火 設 備	18	2	2	1	2	5	4	-	2
	不 活 性 ガ ス 消 火 設 備	10	3	1	1	2	-	1	2	-
	ハ ロ ゲ ン 化 物 消 火 設 備	14	1	3	2	2	-	2	3	1
	粉 末 消 火 設 備	62	8	6	13	9	9	6	5	6
	屋 外 消 火 栓 設 備	5	1	2	2	-	-	-	-	-
	動 力 消 防 ポ ン プ 設 備	2	2	-	-	-	-	-	-	-
	パ ッ ケ ー ジ 型 消 火 設 備	18	-	3	-	6	6	2	1	-
パ ッ ケ ー ジ 型 自 動 消 火 設 備	5	-	4	-	1	-	-	-	-	
非 常 電 源	非 常 電 源 専 用 受 電 設 備	39	6	5	1	9	8	4	4	2
	自 家 発 電 設 備	33	4	1	4	9	4	6	3	2
	蓄 電 池 設 備	-	-	-	-	-	-	-	-	-
警 報 設 備	自 動 火 災 報 知 設 備	706	96	110	81	134	95	72	71	47
	住 戸 用 自 動 火 災 報 知 設 備	16	1	-	3	6	2	4	-	-
	共 同 住 宅 用 自 動 火 災 報 知 設 備	27	3	3	3	4	2	6	2	4
	漏 電 火 災 警 報 器	9	-	-	-	1	4	1	2	1
	ガ ス 漏 れ 火 災 警 報 設 備	8	-	-	3	3	1	-	1	-
	火 災 通 報 装 置	69	10	5	12	10	10	6	7	9
	非 常 ベ ル	75	6	8	18	15	3	6	11	8
	自 動 式 サ イ レ ン	30	8	2	-	2	11	6	1	-
	放 送 設 備	262	20	61	53	49	34	9	22	14
共 同 住 宅 用 非 常 警 報 設 備	2	-	-	-	1	-	1	-	-	
避 難 設 備	す べ り 台	22	5	-	1	7	2	3	2	2
	避 難 は し ご	259	24	20	24	63	65	16	30	17
	救 助 袋	25	6	2	3	2	2	2	4	4
	緩 降 機	33	3	9	2	3	13	-	2	1
	避 難 橋	-	-	-	-	-	-	-	-	-
	誘 導 灯	695	80	109	93	144	106	45	75	43
消 火 活 動 上 必 要 な 施 設	消 防 用 水	8	1	1	1	5	-	-	-	-
	排 煙 設 備	2	-	-	-	1	1	-	-	-
	連 結 散 水 設 備	3	1	-	-	-	1	-	1	-
	連 結 送 水 管	113	11	25	14	24	17	12	2	8
	非 常 コ ン セ ン ト 設 備	17	2	4	5	4	-	1	-	1
	無 線 通 信 補 助 設 備	-	-	-	-	-	-	-	-	-
	総 合 操 作 盤	6	2	-	1	3	-	-	-	-

消防用設備等設置届処理状況

(平成24年度)

区 分		合 計	臨 港 消 防 署	川 崎 消 防 署	幸 消 防 署	中 原 消 防 署	高 津 消 防 署	宮 前 消 防 署	多 摩 消 防 署	麻 生 消 防 署	
合 計		2,936	275	604	388	514	418	244	247	246	
1	イ	劇 場 ・ 映 画 館 等	10	3	1	-	5	-	-	1	-
	ロ	公 会 堂 ・ 集 会 場	1	-	-	1	-	-	-	-	-
2	イ	キャバレー・ナイトクラブ等	-	-	-	-	-	-	-	-	-
	ロ	遊 技 場 ・ ダ ン ス ホ ー ル	10	-	1	2	-	2	1	4	-
	ハ	性 風 俗 営 業 店 舗 等	-	-	-	-	-	-	-	-	-
3	ニ	カラオケボックス・インターネットカフェ等	4	-	3	-	-	-	-	1	-
	イ	待 合 ・ 料 理 店 等	-	-	-	-	-	-	-	-	-
3	ロ	飲 食 店	42	7	8	2	6	6	5	7	1
	4	百 貨 店 ・ マ ー ケ ッ ト 等	92	4	15	10	10	18	13	12	10
5	イ	旅 館 ・ ホ テ ル 等	5	-	3	2	-	-	-	-	-
	ロ	寄 宿 舎 ・ 共 同 住 宅 等	683	33	85	110	138	110	85	58	64
6	イ	病 院 ・ 診 療 所 等	64	-	12	12	20	3	3	-	14
	ロ	老 人 短 期 入 所 施 設 等	73	3	8	20	8	1	11	7	15
	ハ	老 人 デ イ サ ー ビ ス セ ン タ ー 等	105	6	7	3	16	21	17	21	14
	ニ	幼 稚 園 ・ 特 別 支 援 学 校	18	14	-	-	3	-	1	-	-
7	小 ・ 中 ・ 高 等 学 校 等	55	9	1	-	12	3	8	13	9	
8	図 書 館 等	1	-	-	-	1	-	-	-	-	
9	イ	蒸 気 浴 場 ・ 熱 気 浴 場 等	-	-	-	-	-	-	-	-	-
	ロ	公 衆 浴 場	1	1	-	-	-	-	-	-	-
10	停 車 場 等	3	-	1	-	-	-	-	-	2	
11	神 社 ・ 寺 院 等	12	5	-	-	2	-	-	4	1	
12	イ	工 場 ・ 作 業 場 等	68	29	7	10	5	9	1	1	6
	ロ	映 画 ス タ ジ オ 等	2	-	-	-	-	-	-	2	-
13	イ	自 動 車 車 庫 等	3	-	2	-	-	1	-	-	-
	ロ	飛 行 機 等 の 格 納 庫	-	-	-	-	-	-	-	-	-
14	倉 庫	75	55	4	4	2	7	3	-	-	
15	前 各 項 に 該 当 し な い 事 業 場	297	63	39	33	60	41	23	18	20	
16	イ	特定防火対象物の存する複合用途	1,119	20	346	165	208	162	52	87	79
	ロ	上 記 以 外 の 複 合 用 途	176	23	44	14	18	34	21	11	11
16の2	地 下 街	17	-	17	-	-	-	-	-	-	
16の3	準 地 下 街	-	-	-	-	-	-	-	-	-	
17	重 要 文 化 財 等	-	-	-	-	-	-	-	-	-	
18	50 m 以 上 の ア ー ケード	-	-	-	-	-	-	-	-	-	
19	山 林	-	-	-	-	-	-	-	-	-	
20	舟 車	-	-	-	-	-	-	-	-	-	

消防用設備等点検結果報告書処理状況

(平成24年度)

区 分	対 象 数 計	届 出 数 計	比 率 (%)	臨港消防署		川崎消防署		幸 消防署		中原消防署		高津消防署		官前消防署		多摩消防署		麻生消防署			
				対 象 数	届 出 数	対 象 数	届 出 数	対 象 数	届 出 数	対 象 数	届 出 数	対 象 数	届 出 数	対 象 数	届 出 数	対 象 数	届 出 数	対 象 数	届 出 数	対 象 数	届 出 数
合計	特定防火対象物	7,473	4,027	54	581	268	1,425	739	827	365	1,588	779	922	571	703	473	973	525	454	307	
	非特定防火対象物	34,501	14,300	41	3,263	1,496	3,302	1,069	3,261	1,060	7,110	2,419	5,445	2,306	3,793	2,154	5,950	2,423	2,377	1,373	
1	イ 劇場・映画館等	13	10	77	1	-	7	7	-	-	3	1	-	-	-	-	1	1	1	1	
	ロ 公会堂・集会場	14	11	79	-	-	3	2	1	1	7	6	2	1	-	-	1	1	-	-	
2	イ キャバレー・ナイトクラブ等	5	3	60	-	-	2	-	-	-	1	1	-	-	1	1	1	1	-	-	
	ロ 遊技場・ダンスホール	59	46	78	2	2	14	12	2	1	11	8	12	7	4	3	11	11	3	2	
	ハ 性風俗営業店舗等	1	1	100	-	-	1	1	-	-	-	-	-	-	-	-	-	-	-	-	
	ニ カラオケボックス・インターネットカフェ等	11	7	64	1	1	2	1	3	3	1	-	1	-	1	1	2	1	-	-	
3	イ 待合・料理店等	9	2	22	-	-	7	1	-	-	-	-	1	-	-	-	1	1	-	-	
	ロ 飲食店	363	247	68	27	19	74	51	29	19	71	41	44	29	59	43	36	24	23	21	
4	百貨店・マーケット等	537	334	62	31	14	80	39	51	34	91	59	83	57	81	55	75	45	45	31	
5	イ 旅館・ホテル等	129	116	90	11	8	89	81	5	4	10	10	3	3	6	6	4	3	1	1	
	ロ 寄宿舎・共同住宅等	24,555	10,407	42	1,457	579	1,965	604	2,038	738	5,279	1,850	3,963	1,734	2,964	1,744	5,004	2,060	1,885	1,098	
6	イ 病院・診療所等	250	117	47	11	9	46	21	26	10	42	15	28	16	35	16	30	10	32	20	
	ロ 老人短期入所施設等	193	167	87	7	6	13	8	12	7	25	21	26	25	35	33	36	33	39	34	
	ハ 老人デイサービスセンター等	311	257	83	24	20	28	22	25	22	50	42	50	38	43	39	52	41	39	33	
	ニ 幼稚園・特別支援学校	96	76	79	8	6	13	9	11	11	15	13	11	8	13	11	15	9	10	9	
7	小・中・高等学校等	228	209	92	16	13	24	22	17	15	39	34	25	24	30	29	37	34	40	38	
8	図書館等	14	10	71	-	-	1	1	-	-	4	4	2	2	2	2	3	1	2	-	
9	イ 蒸気浴場・熱気浴場等	72	52	72	-	-	71	51	-	-	1	1	-	-	-	-	-	-	-	-	
	ロ 公衆浴場	36	32	89	7	6	13	13	3	2	3	3	4	3	1	1	4	3	1	1	
10	停車場等	13	26	200	1	1	3	4	2	2	1	3	3	5	1	1	1	5	1	5	
11	神社・寺院等	211	110	52	11	8	29	12	24	13	35	18	38	25	18	9	33	18	23	7	
12	イ 工場・作業場等	1,723	641	37	573	298	93	25	156	35	300	73	347	122	100	30	95	25	59	33	
	ロ 映画スタジオ等	8	5	63	-	-	-	-	-	-	-	-	2	-	5	4	1	1	-	-	
13	イ 自動車車庫等	109	41	38	7	2	35	10	12	3	10	5	12	4	13	3	6	3	14	11	
	ロ 飛行機等の格納庫	-	-	-	-	-	-	-	-	-	-	-	-	-	-	-	-	-	-	-	
14	倉庫	670	379	57	273	196	46	14	68	35	66	26	86	33	80	64	33	7	18	4	
15	前各項に該当しない事業場	1,818	1,026	56	296	184	279	140	188	98	321	162	209	137	186	107	188	104	151	94	
16	イ 特定防火対象物の存する複合用途	5,409	2,580	48	458	183	974	432	662	253	1,260	561	661	387	425	265	708	344	261	155	
	ロ 上記以外の複合用途	5,112	1,413	28	622	209	814	224	752	118	1,051	241	754	217	393	160	543	162	183	82	
16の2	地下街	1	1	100	-	-	1	1	-	-	-	-	-	-	-	-	-	-	-	-	
16の3	準地下街	-	-	-	-	-	-	-	-	-	-	-	-	-	-	-	-	-	-	-	
17	重要文化財等	4	1	25	-	-	-	-	1	1	1	-	-	-	-	-	2	-	-	-	
18	50m以上のアーケード	-	-	-	-	-	-	-	-	-	-	-	-	-	-	-	-	-	-	-	
19	山林	-	-	-	-	-	-	-	-	-	-	-	-	-	-	-	-	-	-	-	
20	舟車	-	-	-	-	-	-	-	-	-	-	-	-	-	-	-	-	-	-	-	

(注) 比率(%)は小数点以下1桁を四捨五入した整数としています。



## 防 火 管 理 者

区 分		全 体			臨港消防署			川崎消防署			幸消防署		
		届理 出権 義務者 管数	選 任 数	選 任 率	届理 出権 義務者 管数	選 任 数	選 任 率	届理 出権 義務者 管数	選 任 数	選 任 率	届理 出権 義務者 管数	選 任 数	選 任 率
合 計		21,032 1,860	18,284 1,654	87% 89%	1,352 80	1,150 68	85% 85%	4,367 875	3,786 795	87% 91%	2,099 556	1,831 493	87% 89%
1	イ 劇場・映画館等	13 3	13 3	100% 100%	1 -	1 -	100% -	7 3	7 3	100% 100%	- -	- -	- -
	ロ 公会堂・集会場	15 -	13 -	87% -	- -	- -	- -	5 -	3 -	60% -	1 -	1 -	100% -
2	イ キャバレー・ナイトクラブ等	12 -	10 -	83% -	- -	- -	- -	8 -	6 -	75% -	- -	- -	- -
	ロ 遊技場・ダンスホール	63 -	60 -	95% -	2 -	2 -	100% -	18 -	15 -	83% -	2 -	2 -	100% -
	ハ 性風俗営業店舗等	1 -	1 -	100% -	- -	- -	- -	1 -	1 -	100% -	- -	- -	- -
	ニ カラオケボックス・インターネットカフェ等	12 -	11 -	92% -	1 -	1 -	100% -	3 -	3 -	100% -	3 -	3 -	100% -
3	イ 待合・料理店等	1 -	1 -	100% -	- -	- -	- -	- -	- -	- -	- -	- -	- -
	ロ 飲食店	462 -	405 -	88% -	23 -	22 -	96% -	177 -	157 -	89% -	22 -	22 -	100% -
4	百貨店・マーケット等	453 48	380 46	84% 96%	49 37	48 37	98% 100%	65 11	49 9	75% 82%	42 -	37 -	88% -
5	イ 旅館・ホテル等	130 -	125 -	96% -	8 -	8 -	100% -	87 -	82 -	94% -	9 -	9 -	100% -
	ロ 寄宿舍・共同住宅等	3,527 -	2,811 -	80% -	164 -	145 -	88% -	274 -	215 -	78% -	306 -	249 -	81% -
6	イ 病院・診療所等	104 5	102 4	98% 80%	6 -	6 -	100% -	12 1	11 1	92% 100%	10 1	10 1	100% 100%
	ロ 老人短期入所施設等	190 -	187 -	98% -	7 -	7 -	100% -	13 -	13 -	100% -	12 -	12 -	100% -
	ハ 老人デイサービス等	242 -	229 -	95% -	15 -	14 -	93% -	19 -	19 -	100% -	22 -	22 -	100% -
	ニ 幼稚園・特別支援学校	94 -	91 -	97% -	8 -	7 -	88% -	13 -	11 -	85% -	11 -	11 -	100% -
7	小・中・高等学校等	311 6	309 6	99% 100%	22 -	22 -	100% -	32 -	32 -	100% -	23 1	23 1	100% 100%
8	図書館等	12 -	12 -	100% -	- -	- -	- -	1 -	1 -	100% -	- -	- -	- -
9	イ 蒸気浴場・熱気浴場等	73 -	73 -	100% -	- -	- -	- -	72 -	72 -	100% -	- -	- -	- -
	ロ 公衆浴場	32 -	32 -	100% -	7 -	7 -	100% -	9 -	9 -	100% -	3 -	3 -	100% -
10	停車場等	- -	- -	- -	- -	- -	- -	- -	- -	- -	- -	- -	- -
11	神社・寺院等	91 -	91 -	100% -	4 -	4 -	100% -	11 -	11 -	100% -	13 -	13 -	100% -
12	イ 工場・作業場等	238 22	192 22	81% 100%	163 13	118 13	72% 100%	5 4	5 4	100% 100%	6 3	6 3	100% 100%
	ロ 映画スタジオ等	3 1	3 1	100% 100%	- -	- -	- -	- -	- -	- -	- -	- -	- -
13	イ 自動車車庫等	2 -	2 -	100% -	- -	- -	- -	2 -	2 -	100% -	- -	- -	- -
	ロ 飛行機等の格納庫	- -	- -	- -	- -	- -	- -	- -	- -	- -	- -	- -	- -
14	倉庫	278 -	239 -	86% -	262 -	224 -	85% -	- -	- -	- -	2 -	2 -	100% -
15	前各項に該当しない事業場	1,050 53	851 50	81% 94%	122 2	84 2	69% 100%	272 28	210 26	77% 93%	86 3	68 3	79% 100%
16	イ 特定防火対象物の 存する複合用途	11,886 1,577	10,527 1,380	89% 88%	368 28	337 16	92% 57%	2,760 684	2,400 611	87% 89%	1,388 548	1,221 485	88% 89%
	ロ 上記以外の複合用途	1,591 1	1,370 1	86% 100%	120 -	93 -	78% -	357 -	310 -	87% -	137 -	116 -	85% -
16の2	地下街	144 144	142 141	99% 98%	- -	- -	- -	144 144	142 141	99% 98%	- -	- -	- -
16の3	準地下街	- -	- -	- -	- -	- -	- -	- -	- -	- -	- -	- -	- -
17	重要文化財等	2 -	2 -	100% -	- -	- -	- -	- -	- -	- -	1 -	1 -	100% -
18	50 m以上のアーケード	- -	- -	- -	- -	- -	- -	- -	- -	- -	- -	- -	- -
19	山林	- -	- -	- -	- -	- -	- -	- -	- -	- -	- -	- -	- -
20	舟車	- -	- -	- -	- -	- -	- -	- -	- -	- -	- -	- -	- -

(注) 1 上段は防火管理者関係を、下段は防災管理者関係を記載しています。

2 選任率(%)は選任数÷選任義務管理権原者数×100%、小数点以下1桁を四捨五入した整数としています。

(防災管理者)選任状況

(平成25年3月31日現在)

中原消防署			高津消防署			宮前消防署			多摩消防署			麻生消防署		
屈理 出権 義原 務者 管数	選 任 数	選 任 率	屈理 出権 義原 務者 管数	選 任 数	選 任 率	屈理 出権 義原 務者 管数	選 任 数	選 任 率	屈理 出権 義原 務者 管数	選 任 数	選 任 率	屈理 出権 義原 務者 管数	選 任 数	選 任 率
3,877 102	3,321 86	86% 84%	2,725 101	2,363 97	87% 96%	2,434 2	2,117 2	87% 100%	2,359 6	2,050 6	87% 100%	1,819 138	1,666 107	92% 78%
3	3	100%	-	-	-	-	-	-	1	1	100%	1	1	100%
6	6	100%	2	2	100%	-	-	-	1	1	100%	-	-	-
3	3	100%	-	-	-	-	-	-	1	1	100%	-	-	-
10	10	100%	13	13	100%	5	5	100%	11	11	100%	2	2	100%
-	-	-	-	-	-	-	-	-	-	-	-	-	-	-
1	1	100%	1	1	100%	1	1	100%	2	1	50%	-	-	-
-	-	-	-	-	-	-	-	-	1	1	100%	-	-	-
69	53	77%	55	46	84%	57	55	96%	34	28	82%	25	22	88%
79	57	72%	57	53	93%	70	57	81%	48	43	90%	43	36	84%
10	10	100%	7	7	100%	5	5	100%	3	3	100%	1	1	100%
675	530	79%	573	458	80%	757	621	82%	416	290	70%	362	303	84%
22	22	100%	20	20	100%	13	12	92%	5	5	100%	16	16	100%
25	24	96%	28	28	100%	33	32	97%	35	34	97%	37	37	100%
44	43	98%	45	41	91%	31	28	90%	39	36	92%	27	26	96%
15	15	100%	11	11	100%	13	13	100%	13	13	100%	10	10	100%
56	56	100%	35	35	100%	42	42	100%	47	46	98%	54	53	98%
1	1	100%	1	1	100%	-	-	-	3	3	100%	-	-	-
4	4	100%	2	2	100%	2	2	100%	2	2	100%	1	1	100%
1	1	100%	-	-	-	-	-	-	-	-	-	-	-	-
3	3	100%	4	4	100%	1	1	100%	4	4	100%	1	1	100%
-	-	-	-	-	-	-	-	-	-	-	-	-	-	-
16	16	100%	17	17	100%	7	7	100%	15	15	100%	8	8	100%
15	15	100%	28	28	100%	4	3	75%	5	5	100%	12	12	100%
2	2	100%	2	2	100%	-	-	-	1	1	100%	-	-	-
-	-	-	-	-	-	-	-	-	1	1	100%	-	-	-
-	-	-	-	-	-	-	-	-	-	-	-	-	-	-
6	6	100%	4	4	100%	4	3	75%	-	-	-	-	-	-
158	131	83%	161	133	83%	91	80	88%	76	67	88%	84	78	93%
1	1	100%	19	18	95%	-	-	-	-	-	-	-	-	-
2,367	2,076	88%	1,445	1,273	88%	1,105	974	88%	1,440	1,299	90%	1,013	947	93%
98	82	84%	80	77	96%	2	2	100%	1	1	100%	136	106	78%
289	236	82%	215	185	86%	193	176	91%	158	142	90%	122	112	92%
-	-	-	-	-	-	-	-	-	-	-	-	1	1	100%
-	-	-	-	-	-	-	-	-	-	-	-	-	-	-
-	-	-	-	-	-	-	-	-	-	-	-	-	-	-
-	-	-	-	-	-	-	-	-	1	1	100%	-	-	-
-	-	-	-	-	-	-	-	-	-	-	-	-	-	-
-	-	-	-	-	-	-	-	-	-	-	-	-	-	-
-	-	-	-	-	-	-	-	-	-	-	-	-	-	-
-	-	-	-	-	-	-	-	-	-	-	-	-	-	-
-	-	-	-	-	-	-	-	-	-	-	-	-	-	-
-	-	-	-	-	-	-	-	-	-	-	-	-	-	-

防 火 管 理 （ 防 災 管 理 ） に

区 分	全 体			臨港消防署			川崎消防署			幸消防署		
	届理 出権 義原 務者 管数	届 出 数	届 出 率	届理 出権 義原 務者 管数	届 出 数	届 出 率	届理 出権 義原 務者 管数	届 出 数	届 出 率	届理 出権 義原 務者 管数	届 出 数	届 出 率
<b>合 計</b>	<b>21,032 1,860</b>	<b>17,766 1,614</b>	<b>84% 87%</b>	<b>1,352 80</b>	<b>1,081 66</b>	<b>80% 83%</b>	<b>4,367 875</b>	<b>3,717 790</b>	<b>85% 90%</b>	<b>2,099 556</b>	<b>1,784 493</b>	<b>85% 89%</b>
1	イ 劇場・映画館等	13 3	13 3	100% 100%	1 -	1 -	100% -	7 3	7 3	100% 100%	- -	- -
	ロ 公会堂・集会場	15 -	13 -	87% -	- -	- -	- -	5 -	3 -	60% -	1 -	1 100%
2	イ キャバレー・ナイトクラブ等	12 -	10 -	83% -	- -	- -	- -	8 6	6 75%	- -	- -	- -
	ロ 遊技場・ダンスホール	63 -	59 -	94% -	2 -	2 100%	18 -	14 78%	2 -	2 100%	- -	
	ハ 性風俗営業店舗等	1 -	1 -	100% -	- -	- -	- -	1 1	1 100%	- -	- -	- -
	ニ カラオケボックス・インターネットカフェ等	12 -	11 -	92% -	1 -	1 100%	3 -	3 100%	3 -	3 100%	- -	
3	イ 待合・料理店等	1 -	1 -	100% -	- -	- -	- -	- -	- -	- -	- -	- -
	ロ 飲食店	462 -	392 -	85% -	23 -	21 91%	177 -	154 87%	22 -	21 95%	- -	
4	百貨店・マーケット等	453 48	376 46	83% 96%	49 37	47 37	96% 100%	65 11	48 9	74% -	42 -	37 88%
5	イ 旅館・ホテル等	130 -	122 -	94% -	8 -	8 100%	87 -	79 -	91% -	9 -	9 100%	- -
	ロ 寄宿舎・共同住宅等	3,527 -	2,655 -	75% -	164 -	140 -	85% -	274 -	210 -	77% -	306 -	219 72%
6	イ 病院・診療所等	104 5	100 4	96% 80%	6 -	6 -	100% -	12 1	11 100%	92% 100%	10 1	10 100%
	ロ 老人短期入所施設等	190 -	185 -	97% -	7 -	7 100%	13 -	13 -	100% -	12 -	12 100%	- -
	ハ 老人デイサービスセンター等	242 -	219 -	90% -	15 -	14 93%	19 -	19 -	100% -	22 -	20 -	91% -
	ニ 幼稚園・特別支援学校	94 -	87 -	93% -	8 -	6 75%	13 -	9 69%	11 -	11 100%	- -	
7	小・中・高等学校等	311 6	301 6	97% 100%	22 -	21 -	95% -	32 -	31 -	97% -	23 1	23 100%
8	図書館等	12 -	11 -	92% -	- -	- -	- -	1 1	1 100%	- -	- -	- -
9	イ 蒸気浴場・熱気浴場等	73 -	71 -	97% -	- -	- -	- -	72 70	70 97%	- -	- -	- -
	ロ 公衆浴場	32 -	30 -	94% -	7 -	7 100%	9 -	7 78%	3 -	3 100%	- -	
10	停車場等	- -	- -	- -	- -	- -	- -	- -	- -	- -	- -	- -
11	神社・寺院等	91 -	84 -	92% -	4 -	3 75%	11 -	10 -	91% -	13 -	12 -	92% -
12	イ 工場・作業場等	238 22	178 20	75% 91%	163 13	113 11	69% 85%	5 4	5 100%	100% 100%	6 3	6 100%
	ロ 映画スタジオ等	3 1	3 1	100% 100%	- -	- -	- -	- -	- -	- -	- -	- -
13	イ 自動車車庫等	2 -	2 -	100% -	- -	- -	- -	2 2	2 100%	- -	- -	- -
	ロ 飛行機等の格納庫	- -	- -	- -	- -	- -	- -	- -	- -	- -	- -	- -
14	倉庫	278 -	209 -	75% -	262 -	198 -	76% -	- -	- -	- -	2 1	50% -
15	前各項に該当しない事業場	1,050 53	814 50	78% 94%	122 2	78 2	64% 100%	272 28	206 26	76% 93%	86 3	65 3
	イ 特定防火対象物の 存する複合用途	11,886 1,577	10,364 1,343	87% 85%	368 28	319 16	87% 57%	2,760 684	2,375 607	86% 89%	1,388 548	1,215 485
16	ロ 上記以外の複合用途	1,591 1	1,313 1	83% 100%	120 -	89 -	74% -	357 -	293 -	82% -	137 -	114 83%
	16の2 地下街	144 144	140 140	97% 97%	- -	- -	- -	144 144	140 140	97% 97%	- -	- -
16の3	準地下街	- -	- -	- -	- -	- -	- -	- -	- -	- -	- -	- -
17	重要文化財等	2 -	2 -	100% -	- -	- -	- -	- -	- -	- -	1 -	1 100%
18	50m以上のアーケード	- -	- -	- -	- -	- -	- -	- -	- -	- -	- -	- -
19	山林	- -	- -	- -	- -	- -	- -	- -	- -	- -	- -	- -
20	舟車	- -	- -	- -	- -	- -	- -	- -	- -	- -	- -	- -

(注) 1 上段は防火管理関係を、下段は防災管理関係を記載しています。

2 届出率(%)は届出数÷届出義務管理権原者数×100%、小数点以下1桁を四捨五入した整数としています。

係る消防計画の届出状況

(平成25年3月31日現在)

中原消防署			高津消防署			宮前消防署			多摩消防署			麻生消防署		
届理 出権 義原 務者 管数	届 出 数	届 出 率	届理 出権 義原 務者 管数	届 出 数	届 出 率	届理 出権 義原 務者 管数	届 出 数	届 出 率	届理 出権 義原 務者 管数	届 出 数	届 出 率	届理 出権 義原 務者 管数	届 出 数	届 出 率
3,877 102	3,263 55	84% 54%	2,725 101	2,282 95	84% 94%	2,434 2	2,044 2	84% 100%	2,359 6	1,977 6	84% 100%	1,819 138	1,618 107	89% 78%
3	3	100%	-	-	-	-	-	-	1	1	100%	1	1	100%
-	-	-	-	-	-	-	-	-	-	-	-	-	-	-
6	6	100%	2	2	100%	-	-	-	1	1	100%	-	-	-
-	-	-	-	-	-	-	-	-	-	-	-	-	-	-
3	3	100%	-	-	-	-	-	-	1	1	100%	-	-	-
-	-	-	-	-	-	-	-	-	-	-	-	-	-	-
10	10	100%	13	13	100%	5	5	100%	11	11	100%	2	2	100%
-	-	-	-	-	-	-	-	-	-	-	-	-	-	-
-	-	-	-	-	-	-	-	-	-	-	-	-	-	-
1	1	100%	1	1	100%	1	1	100%	2	1	50%	-	-	-
-	-	-	-	-	-	-	-	-	-	-	-	-	-	-
-	-	-	-	-	-	-	-	-	1	1	100%	-	-	-
-	-	-	-	-	-	-	-	-	-	-	-	-	-	-
69	53	77%	55	43	78%	57	51	89%	34	28	82%	25	21	84%
-	-	-	-	-	-	-	-	-	-	-	-	-	-	-
79	56	71%	57	53	93%	70	57	81%	48	42	88%	43	36	84%
-	-	-	-	-	-	-	-	-	-	-	-	-	-	-
10	10	100%	7	7	100%	5	5	100%	3	3	100%	1	1	100%
-	-	-	-	-	-	-	-	-	-	-	-	-	-	-
675	520	77%	573	423	74%	757	612	81%	416	255	61%	362	276	76%
-	-	-	-	-	-	-	-	-	-	-	-	-	-	-
22	21	95%	20	19	95%	13	12	92%	5	5	100%	16	16	100%
-	-	-	1	1	100%	-	-	-	1	1	100%	1	1	0%
25	24	96%	28	28	100%	33	31	94%	35	34	97%	37	36	97%
-	-	-	-	-	-	-	-	-	-	-	-	-	-	-
44	41	93%	45	39	87%	31	27	87%	39	34	87%	27	25	93%
-	-	-	-	-	-	-	-	-	-	-	-	-	-	-
15	15	100%	11	11	100%	13	13	100%	13	13	100%	10	9	90%
-	-	-	-	-	-	-	-	-	-	-	-	-	-	-
56	52	93%	35	35	100%	42	42	100%	47	44	94%	54	53	98%
1	1	100%	1	1	100%	-	-	-	3	3	100%	-	-	-
4	4	100%	2	2	100%	2	1	50%	2	2	100%	1	1	100%
-	-	-	-	-	-	-	-	-	-	-	-	-	-	-
1	1	100%	-	-	-	-	-	-	-	-	-	-	-	-
-	-	-	-	-	-	-	-	-	-	-	-	-	-	-
3	3	100%	4	4	100%	1	1	100%	4	4	100%	1	1	100%
-	-	-	-	-	-	-	-	-	-	-	-	-	-	-
-	-	-	-	-	-	-	-	-	-	-	-	-	-	-
16	15	94%	17	17	100%	7	7	100%	15	12	80%	8	8	100%
-	-	-	-	-	-	-	-	-	-	-	-	-	-	-
15	13	87%	28	24	86%	4	3	75%	5	4	80%	12	10	83%
2	2	100%	-	-	-	-	-	-	-	-	-	-	-	-
-	-	-	2	2	100%	-	-	-	1	1	100%	-	-	-
-	-	-	-	-	-	-	-	-	1	1	100%	-	-	-
-	-	-	-	-	-	-	-	-	-	-	-	-	-	-
-	-	-	-	-	-	-	-	-	-	-	-	-	-	-
6	5	83%	4	3	75%	4	3	75%	-	-	-	-	-	-
-	-	-	-	-	-	-	-	-	-	-	-	-	-	-
158	128	81%	161	119	74%	91	77	85%	76	67	88%	84	74	88%
1	1	100%	19	18	95%	-	-	-	-	-	-	-	-	-
2,367	2,049	87%	1,445	1,257	87%	1,105	930	84%	1,440	1,277	89%	1,013	942	93%
98	51	52%	80	75	94%	2	2	100%	1	1	100%	136	106	78%
289	230	80%	215	180	84%	193	166	86%	158	135	85%	122	106	87%
-	-	-	-	-	-	-	-	-	-	-	-	1	1	100%
-	-	-	-	-	-	-	-	-	-	-	-	-	-	-
-	-	-	-	-	-	-	-	-	-	-	-	-	-	-
-	-	-	-	-	-	-	-	-	1	1	100%	-	-	-
-	-	-	-	-	-	-	-	-	-	-	-	-	-	-
-	-	-	-	-	-	-	-	-	-	-	-	-	-	-
-	-	-	-	-	-	-	-	-	-	-	-	-	-	-
-	-	-	-	-	-	-	-	-	-	-	-	-	-	-
-	-	-	-	-	-	-	-	-	-	-	-	-	-	-
-	-	-	-	-	-	-	-	-	-	-	-	-	-	-
-	-	-	-	-	-	-	-	-	-	-	-	-	-	-

防 火 管 理 （ 防 災 管 理 ） に 係 る

区 分	全 体			臨港消防署			川崎消防署			幸消防署			
	訓 対 練 象 義 物 務 数	実 施 回 数	平 均 実 施 回 数	訓 対 練 象 義 物 務 数	実 施 回 数	平 均 実 施 回 数	訓 対 練 象 義 物 務 数	実 施 回 数	平 均 実 施 回 数	訓 対 練 象 義 物 務 数	実 施 回 数	平 均 実 施 回 数	
合 計	8,943 95	6,944 92	0.8 1.0	651 19	558 18	0.9 0.9	1,262 27	1,213 26	1.0 1.0	781 16	621 16	0.8 1.0	
1 イ	劇場・映画館等	13 2	14 2	1.1 1.0	1	-	-	7 2	7 2	1.0 1.0	-	-	-
ロ	公会堂・集会場	13 -	16 -	1.2 -	-	-	-	3 -	5 -	1.7 -	1 -	-	-
2 イ	キャバレー・ナイトクラブ等	4 -	3 -	0.8 -	-	-	-	2 -	1 -	0.5 -	-	-	-
ロ	遊技場・ダンスホール	56 -	63 -	1.1 -	2	2	1.0	13	13	1.0	2	-	-
ハ	性風俗営業店舗等	1 -	-	-	-	-	-	1 -	-	-	-	-	-
ニ	カラオケボックス・インターネットカフェ等	11 -	8 -	0.7 -	1	1	1.0	2	3	1.5	3	2	0.7
3 イ	待合・料理店等	1 -	-	-	-	-	-	-	-	-	-	-	-
ロ	飲食店	292 -	272 -	0.9 -	21	19	0.9	61	57	0.9	21	15	0.7
4	百貨店・マーケット等	315 3	271 3	0.9 1.0	14 1	10 1	0.7 1.0	37 2	35 2	0.9 1.0	33	29	0.9
5 イ	旅館・ホテル等	116 -	171 -	1.5 -	8	8	1.0	82	138	1.7	5	4	0.8
ロ	寄宿舎・共同住宅等	3,227 -	1,068 -	0.3 -	146	53	0.4	228	70	0.3	269	106	0.4
6 イ	病院・診療所等	83 3	130 3	1.6 1.0	6	9	1.5	12 1	29 1	2.4 1.0	9	12	1.3
ロ	老人短期入所施設等	188 -	334 -	1.8 -	7	11	1.6	13	19	1.5	12	17	1.4
ハ	老人デイサービスセンター	233 -	599 -	2.6 -	15	24	1.6	17	67	3.9	21	58	2.8
ニ	幼稚園・特別支援学校	94 -	174 -	1.9 -	8	12	1.5	13	18	1.4	11	22	2.0
7	小・中・高等学校等	221 5	473 5	2.1 1.0	16	30	1.9	22	33	1.5	16	33	2.1 1.0
8	図書館等	12 -	8 -	0.7 -	-	-	-	1 -	1 -	1.0 -	-	-	-
9 イ	蒸気浴場・熱気浴場等	71 -	34 -	0.5 -	-	-	-	70 -	33 -	0.5 -	-	-	-
ロ	公衆浴場	32 -	12 -	0.4 -	7	5	0.7	9	2	0.2	3	3	1.0
10	停車場等	-	-	-	-	-	-	-	-	-	-	-	-
11	神社・寺院等	90 -	27 -	0.3 -	3	2	0.7	11	1	0.1	13	3	0.2
12 イ	工場・作業場等	155 20	177 18	1.1 0.9	82 13	117 12	1.4 0.9	4 1	4 -	1.0 -	6 3	11 3	1.8 1.0
ロ	映画スタジオ等	3 1	1 1	0.3 1.0	-	-	-	-	-	-	-	-	-
13 イ	自動車車庫等	1 -	2 -	2.0 -	-	-	-	1 -	2 -	2.0 -	-	-	-
ロ	飛行機等の格納庫	-	-	-	-	-	-	-	-	-	-	-	-
14	倉庫	72 -	54 -	0.8 -	57	44	0.8	-	-	-	2	1	0.5
15	前各項に該当しない事業場	612 14	425 14	0.7 1.0	73 2	66 2	0.9 1.0	90 5	77 5	0.9 1.0	64 3	40 3	0.6 1.0
16 イ	特定防火対象物の 存する複合用途	2,545 45	2,375 43	0.9 1.0	142 3	115 3	0.8 1.0	463 16	549 15	1.2 0.9	237 8	225 8	0.9 1.0
ロ	上記以外の複合用途	479 2	227 2	0.5 1.0	42	30	0.7	99	45	0.5	52	39	0.8 1.0
16の2	地下街	1 1	4 1	4.0 1.0	-	-	-	1 1	4 1	4.0 1.0	-	-	-
16の3	準地下街	-	-	-	-	-	-	-	-	-	-	-	-
17	重要文化財等	2 -	2 -	1.0 -	-	-	-	-	-	-	1	1	1.0
18	50m以上のアーケード	-	-	-	-	-	-	-	-	-	-	-	-
19	山林	-	-	-	-	-	-	-	-	-	-	-	-
20	舟車	-	-	-	-	-	-	-	-	-	-	-	-

(注)1 上段は防火管理関係を、下段は防災管理関係を記載しています。  
2 平均実施回数は、実施回数÷訓練義務対象物数、小数点以下2桁を四捨五入してあります。

消 防 計 画 に 基 づ く 消 防 訓 練 実 施 状 況

(平成25年3月31日現在)

中原消防署			高津消防署			宮前消防署			多摩消防署			麻生消防署		
訓対 練象 義務 務数	実 施 回 数	平均 実施 回数	訓対 練象 義務 務数	実 施 回 数	平均 実施 回数	訓対 練象 義務 務数	実 施 回 数	平均 実施 回数	訓対 練象 義務 務数	実 施 回 数	平均 実施 回数	訓対 練象 義務 務数	実 施 回 数	平均 実施 回数
1,650	1,183	0.7	1,354	955	0.7	1,381	923	0.7	1,100	830	0.8	764	661	0.9
12	12	1.0	8	8	1.0	2	2	1.0	5	4	0.8	6	6	1.0
3	3	1.0	-	-	-	-	-	-	1	2	2.0	1	2	2.0
-	-	-	-	-	-	-	-	-	-	-	-	-	-	-
6	6	1.0	2	3	1.5	-	-	-	1	2	2.0	-	-	-
-	-	-	-	-	-	-	-	-	-	-	-	-	-	-
1	2	2.0	-	-	-	-	-	-	1	-	-	-	-	-
-	-	-	-	-	-	-	-	-	-	-	-	-	-	-
10	10	1.0	12	25	2.1	4	4	1.0	11	8	0.7	2	1	0.5
-	-	-	-	-	-	-	-	-	-	-	-	-	-	-
-	-	-	-	-	-	-	-	-	-	-	-	-	-	-
1	-	-	1	-	-	1	-	-	2	2	1.0	-	-	-
-	-	-	-	-	-	-	-	-	-	-	-	-	-	-
-	-	-	-	-	-	-	-	-	1	-	-	-	-	-
49	30	0.6	37	26	0.7	53	63	1.2	30	34	1.1	20	28	1.4
-	-	-	-	-	-	-	-	-	-	-	-	-	-	-
52	50	1.0	52	42	0.8	55	43	0.8	43	34	0.8	29	28	1.0
-	-	-	-	-	-	-	-	-	-	-	-	-	-	-
9	10	1.1	3	4	1.3	5	2	0.4	3	4	1.3	1	1	1.0
-	-	-	-	-	-	-	-	-	-	-	-	-	-	-
592	220	0.4	564	185	0.3	729	228	0.3	386	111	0.3	313	95	0.3
-	-	-	-	-	-	-	-	-	-	-	-	-	-	-
15	12	0.8	15	20	1.3	9	8	0.9	5	16	3.2	12	24	2.0
-	-	-	1	1	1.0	-	-	-	1	1	1.0	-	-	-
25	45	1.8	26	47	1.8	33	60	1.8	35	58	1.7	37	77	2.1
-	-	-	-	-	-	-	-	-	-	-	-	-	-	-
42	111	2.6	42	79	1.9	31	72	2.3	39	100	2.6	26	88	3.4
-	-	-	-	-	-	-	-	-	-	-	-	-	-	-
15	26	1.7	11	23	2.1	13	21	1.6	13	19	1.5	10	33	3.3
-	-	-	-	-	-	-	-	-	-	-	-	-	-	-
37	92	2.5	25	59	2.4	29	66	2.3	37	81	2.2	39	79	2.0
1	1	1.0	1	1	1.0	-	-	-	2	2	1.0	-	-	-
4	2	0.5	2	-	-	2	-	-	2	5	2.5	1	-	-
-	-	-	-	-	-	-	-	-	-	-	-	-	-	-
1	1	1.0	-	-	-	-	-	-	-	-	-	-	-	-
-	-	-	-	-	-	-	-	-	-	-	-	-	-	-
3	1	0.3	4	-	-	1	-	-	4	1	0.3	1	-	-
-	-	-	-	-	-	-	-	-	-	-	-	-	-	-
-	-	-	-	-	-	-	-	-	-	-	-	-	-	-
16	5	0.3	17	5	0.3	7	4	0.6	15	5	0.3	8	2	0.3
-	-	-	-	-	-	-	-	-	-	-	-	-	-	-
14	12	0.9	28	25	0.9	4	4	1.0	5	1	0.2	12	3	0.3
3	3	1.0	-	-	-	-	-	-	-	-	-	-	-	-
-	-	-	2	-	-	-	-	-	1	1	1.0	-	-	-
-	-	-	-	-	-	-	-	-	1	1	1.0	-	-	-
-	-	-	-	-	-	-	-	-	-	-	-	-	-	-
-	-	-	-	-	-	-	-	-	-	-	-	-	-	-
6	4	0.7	3	2	0.7	4	3	0.8	-	-	-	-	-	-
-	-	-	-	-	-	-	-	-	-	-	-	-	-	-
101	63	0.6	87	59	0.7	74	38	0.5	64	46	0.7	59	36	0.6
1	1	1.0	3	3	1.0	-	-	-	-	-	-	-	-	-
573	453	0.8	355	336	0.9	265	278	1.0	355	275	0.8	155	144	0.9
7	7	1.0	3	3	1.0	2	2	1.0	1	-	-	5	5	1.0
75	25	0.3	66	15	0.2	62	29	0.5	45	24	0.5	38	20	0.5
-	-	-	-	-	-	-	-	-	-	-	-	1	1	1.0
-	-	-	-	-	-	-	-	-	-	-	-	-	-	-
-	-	-	-	-	-	-	-	-	-	-	-	-	-	-
-	-	-	-	-	-	-	-	-	1	1	1.0	-	-	-
-	-	-	-	-	-	-	-	-	-	-	-	-	-	-
-	-	-	-	-	-	-	-	-	-	-	-	-	-	-
-	-	-	-	-	-	-	-	-	-	-	-	-	-	-
-	-	-	-	-	-	-	-	-	-	-	-	-	-	-
-	-	-	-	-	-	-	-	-	-	-	-	-	-	-
-	-	-	-	-	-	-	-	-	-	-	-	-	-	-
-	-	-	-	-	-	-	-	-	-	-	-	-	-	-

防火・防災管理者資格取得講習会実施状況

(平成25年3月31日現在)

区 分	実施回数(回)				講習会修了者数(人)			
	防災管理(新規)	甲種(新規)	乙種	甲種(再)	防災管理(新規)	甲種(新規)	乙種	甲種(再)
<b>合 計</b>	<b>67</b>	<b>569</b>	<b>308</b>	<b>30</b>	<b>5,520</b>	<b>53,256</b>	<b>17,151</b>	<b>872</b>
昭和 37～63 年	-	234	20	-	-	20,212	3,841	-
平成 元 年	-	11	4	-	-	1,137	223	-
平成 2 年	-	12	19	-	-	1,067	1,193	-
平成 3 年	-	11	20	-	-	958	846	-
平成 4 年	-	9	18	-	-	1,077	553	-
平成 5 年	-	10	13	-	-	997	505	-
平成 6 年	-	9	13	-	-	1,094	430	-
平成 7 年	-	7	10	-	-	984	374	-
平成 8 年	-	9	14	-	-	1,024	680	-
平成 9 年	-	11	13	-	-	1,173	465	-
平成 10 年	-	11	11	-	-	1,032	375	-
平成 11 年	-	10	9	-	-	1,035	354	-
平成 12 年	-	10	9	-	-	1,013	331	-
平成 13 年	-	11	9	-	-	1,112	309	-
平成 14 年	-	20	21	-	-	1,761	963	-
平成 15 年	-	18	14	-	-	1,691	815	-
平成 16 年	-	19	11	-	-	2,217	879	-
平成 17 年	-	19	11	-	-	1,960	676	-
平成 18 年	-	20	11	16	-	1,877	668	302
平成 19 年	-	21	11	4	-	1,971	642	143
平成 20 年	-	20	10	4	-	1,880	551	106
平成 21 年	32	20	12	1	2,689	1,700	480	49
平成 22 年	20	16	10	1	1,831	1,500	327	64
平成 23 年	6	14	8	2	366	1,268	327	81
平成 24 年	9	17	7	2	634	1,516	344	127

共同防火・防災管理協議事項届出状況

(平成25年3月31日現在)

区 分	対象数合計	届出数合計	比 率	臨港消防署			川崎消防署			幸 消防署			中原消防署			高津消防署			宮前消防署			多摩消防署			麻生消防署		
				対象数	届出数	届出率	対象数	届出数	届出率	対象数	届出数	届出率	対象数	届出数	届出率	対象数	届出数	届出率	対象数	届出数	届出率	対象数	届出数	届出率	対象数	届出数	届出率
共同防火管理協議事項	2,411	1,750	73%	131	73	56%	491	371	76%	215	157	73%	569	396	70%	339	239	71%	228	182	80%	311	232	75%	127	100	79%
共同防災管理協議事項	46	46	100%	3	3	100%	21	21	100%	8	8	100%	5	5	100%	5	5	100%	1	1	100%	-	-	-	3	3	100%

(注) 届出率(%)は、届出数÷対象数×100%、小数点以下1桁を四捨五入した整数としています。

# 火災予防広報活動状況

(平成24年度)

区 分		合 計	消 防 局	臨 港 消 防 署	川 崎 消 防 署	幸 消 防 署	中 原 消 防 署	高 津 消 防 署	宮 前 消 防 署	多 摩 消 防 署	麻 生 消 防 署
巡 回 広 報 宣 伝	回数	1,207	-	135	130	90	102	82	168	369	131
防 火 座 談 会 ・ 映 画 会	回数 人員	21 2,397	- -	2 80	- -	5 480	- -	- -	14 1,837	- -	- -
防 火 講 演 会 ・ 防 火 講 習 会	回数 人員	112 5,415	- -	16 325	15 1,800	4 275	6 241	4 130	58 730	3 902	6 1,012
消 防 訓 練 指 導	回数 人員	907 86,905	- -	56 2,400	35 5,036	60 13,683	156 17,483	81 8,202	196 13,331	172 9,530	151 17,240
幼 稚 園 ・ 学 校 等 予 防 広 報	回数 人員	152 22,558	- -	8 1,272	30 4,000	26 3,650	13 1,510	19 2,000	25 8,115	18 1,290	13 721
予 防 相 談	回数 人員	7,233 13,126	2,240 3,920	155 329	1,632 3,276	973 1,715	861 1,291	635 985	160 320	188 564	389 726
消 防 署 の 見 学	回数 人員	120 6,106	- -	10 255	8 331	13 1,180	31 1,331	18 933	12 316	12 720	16 1,040
納 涼 消 防 の 集 い	回数 人員	10 1,480	- -	2 200	1 80	3 400	2 550	- -	2 250	- -	- -
区 民 の 集 い 等 ( 防 災 訓 練 )	回数 人員	139 25,755	- -	9 350	16 2,290	12 2,000	3 6,000	2 1,500	29 6,123	35 4,642	33 2,850
地 震 体 験 車 体 験	回数 人員	121 17,830	- -	15 1,850	8 1,389	18 778	25 4,508	9 1,950	24 6,175	13 360	9 820
スモークマシンによる煙体験	回数 人員	142 23,711	- -	14 2,900	12 2,885	16 1,120	35 5,573	23 3,480	19 5,187	5 746	18 1,820
1 1 9 番 通 報 装 置	回数 人員	2 84	- -	- -	1 32	- -	- -	- -	1 52	- -	- -
広 報 資 料	機 関 誌 の 発 行 (部)	3,833	3,833	-	-	-	-	-	-	-	-
	防 火 ポ ス タ ー (枚)	27,683	7,000	5,960	2,000	1,000	1,913	2,200	1,910	2,700	3,000
	パンフレット・チラシ (枚)	126,500	30,000	4,500	4,500	6,000	3,000	2,800	9,000	60,000	6,700
	カレンダー等広報用品 (個)	32,255	3,100	1,000	4,000	3,000	10,000	2,000	2,155	3,500	3,500
	横断幕・懸垂幕 (張)	29	8	2	1	1	2	5	5	2	3
	消 防 副 読 本 (冊)	13,500	13,500	-	-	-	-	-	-	-	-
予 防 広 報 資 料 (冊)	300	300	-	-	-	-	-	-	-	-	
現 有 広 報 機 材	V T R 装 置 (式)	12	2	1	1	1	1	1	2	2	1
	16 ミリフィルム (巻)	132	73	10	8	16	15	-	3	-	7
	16 ミリ 映 写 機 (台)	6	2	1	-	1	1	-	-	-	1
	スライドフィルム (巻)	-	-	-	-	-	-	-	-	-	-
	オ ー ト ス ラ イ ド (台)	1	-	-	-	1	-	-	-	-	-
	災 害 写 真 集 (枚)	198	50	18	-	15	14	30	20	16	35
	地 震 体 験 車 (台)	2	2	-	-	-	-	-	-	-	-
	拡 声 装 置 (台)	11	1	1	1	1	1	1	1	1	3
	恒 久 看 板 (基)	141	1	-	-	134	2	-	-	1	3
消 火 器 (本)	224	-	20	45	30	20	28	16	33	32	



第 1 種 ・ 第 2 種 ・ 第 3 種

区 分	合 計		第 1 種防火対象物									第 2 種防火対象物								
			小	臨	川	幸	中	高	宮	多	麻	小	臨	川	幸	中	高	宮	多	麻
			計	港	崎	消	原	津	前	摩	生	計	港	崎	消	原	津	前	摩	生
合 計		41,974	4,037	225	797	355	802	556	469	540	293	4,906	426	465	426	848	798	912	560	471
1 イ	劇場・映画館等	13	13	1	7	-	3	-	-	1	1	-	-	-	-	-	-	-	-	-
ロ	公会堂・集会場	14	13	-	3	1	6	2	-	1	-	-	-	-	-	-	-	-	-	-
2 イ	キャバレー・ナイトクラブ等	5	4	-	2	-	1	-	-	1	-	-	-	-	-	-	-	-	-	-
ロ	遊技場・ダンスホール	59	56	2	13	2	10	12	4	11	2	-	-	-	-	-	-	-	-	-
ハ	性風俗営業店舗等	1	1	-	1	-	-	-	-	-	-	-	-	-	-	-	-	-	-	-
ニ	カラオケボックス・インターネットカフェ等	11	11	1	2	3	1	1	1	2	-	-	-	-	-	-	-	-	-	-
3 イ	待合・料理店等	9	1	-	-	-	-	-	-	1	-	-	-	-	-	-	-	-	-	-
ロ	飲食店	363	292	21	61	21	49	37	53	30	20	-	-	-	-	-	-	-	-	-
4	百貨店・マーケット等	537	315	14	37	33	52	52	55	43	29	-	-	-	-	-	-	-	-	-
5 イ	旅館・ホテル等	129	116	8	82	5	9	3	5	3	1	-	-	-	-	-	-	-	-	-
ロ	寄宿舎・共同住宅等	24,555	-	-	-	-	-	-	-	-	-	3,227	146	228	269	592	564	729	386	313
6 イ	病院・診療所等	250	83	6	12	9	15	15	9	5	12	-	-	-	-	-	-	-	-	-
ロ	老人短期入所施設等	193	188	7	13	12	25	26	33	35	37	-	-	-	-	-	-	-	-	-
ハ	老人デイサービスセンター	311	233	15	17	21	42	42	31	39	26	-	-	-	-	-	-	-	-	-
ニ	幼稚園・特別支援学校	96	94	8	13	11	15	11	13	13	10	-	-	-	-	-	-	-	-	-
7	小・中・高等学校等	228	-	-	-	-	-	-	-	-	-	221	16	22	16	37	25	29	37	39
8	図書館等	14	-	-	-	-	-	-	-	-	-	12	-	1	-	4	2	2	2	1
9 イ	蒸気浴場・熱気浴場等	72	71	-	70	-	1	-	-	-	-	-	-	-	-	-	-	-	-	-
ロ	公衆浴場	36	-	-	-	-	-	-	-	-	-	32	7	9	3	3	4	1	4	1
10	停車場等	13	-	-	-	-	-	-	-	-	-	-	-	-	-	-	-	-	-	-
11	神社・寺院等	211	-	-	-	-	-	-	-	-	-	90	3	11	13	16	17	7	15	8
12 イ	工場・作業場等	1,723	-	-	-	-	-	-	-	-	-	155	82	4	6	14	28	4	5	12
ロ	映画スタジオ等	8	-	-	-	-	-	-	-	-	-	3	-	-	-	2	-	1	-	-
13 イ	自動車車庫等	109	-	-	-	-	-	-	-	-	-	1	-	1	-	-	-	-	-	-
ロ	飛行機等の格納庫	-	-	-	-	-	-	-	-	-	-	-	-	-	-	-	-	-	-	-
14	倉庫	670	-	-	-	-	-	-	-	-	-	72	57	-	2	6	3	4	-	-
15	前各項に該当しない事業場	1,818	-	-	-	-	-	-	-	-	-	612	73	90	64	101	87	74	64	59
16 イ	特定防火対象物の 存する複合用途	5,409	2,545	142	463	237	573	355	265	355	155	-	-	-	-	-	-	-	-	-
ロ	上記以外の複合用途	5,112	-	-	-	-	-	-	-	-	-	479	42	99	52	75	66	62	45	38
16の2	地下街	1	1	-	1	-	-	-	-	-	-	-	-	-	-	-	-	-	-	-
16の3	準地下街	-	-	-	-	-	-	-	-	-	-	-	-	-	-	-	-	-	-	-
17	重要文化財等	4	-	-	-	-	-	-	-	-	-	2	-	-	1	-	-	-	1	-
18	50m以上のアーケード	-	-	-	-	-	-	-	-	-	-	-	-	-	-	-	-	-	-	-
19	山林	-	-	-	-	-	-	-	-	-	-	-	-	-	-	-	-	-	-	-
20	舟車	-	-	-	-	-	-	-	-	-	-	-	-	-	-	-	-	-	-	-

(注) 1 第1種防火対象物とは、消防法(以下「法」という。)第8条第1項の規定により、防火管理者を定めなければならない防火対象物で、法第17条の2の5第2項第4号に規定する特定防火対象物及びこれらに属する物件(危険物製造所等は除く。)  
 2 第2種防火対象物とは、法第8条第1項の規定により、防火管理者を定めなければならない防火対象物(特定防火対象物を除く。)及びこれらに属する物件(危険物製造所等は除く。)

# 防火対象物の状況

(平成25年3月31日現在)

第3種防火対象物																	
ア									イ								
小計	臨港消防署	川崎消防署	幸消防署	中原消防署	高津消防署	宮前消防署	多摩消防署	麻生消防署	小計	臨港消防署	川崎消防署	幸消防署	中原消防署	高津消防署	宮前消防署	多摩消防署	麻生消防署
8,418	749	651	535	1,479	1,505	1,200	1,605	694	24,613	2,444	2,814	2,772	5,569	3,508	1,915	4,218	1,373
-	-	-	-	-	-	-	-	-	-	-	-	-	-	-	-	-	-
1	-	-	-	-	-	1	-	-	1	-	-	-	1	-	-	-	-
-	-	-	-	-	-	-	-	-	3	-	1	-	1	-	-	-	1
-	-	-	-	-	-	-	-	-	-	-	-	-	-	-	-	-	-
-	-	-	-	-	-	-	-	-	8	-	7	-	-	1	-	-	-
10	-	3	-	5	-	1	1	-	61	6	10	8	17	7	5	5	3
12	1	2	-	3	3	2	1	-	210	16	41	18	36	28	24	31	16
10	3	4	-	1	-	1	1	-	3	-	3	-	-	-	-	-	-
6,401	262	413	365	1,158	1,219	978	1,414	592	14,927	1,049	1,324	1,404	3,529	2,180	1,257	3,204	980
50	4	9	4	4	6	10	4	9	117	1	25	13	23	7	16	21	11
5	-	-	-	-	-	2	1	2	-	-	-	-	-	-	-	-	-
20	3	5	2	1	3	1	4	1	58	6	6	2	7	5	11	9	12
-	-	-	-	-	-	-	-	-	2	-	-	-	-	-	-	2	-
-	-	-	-	-	-	-	-	-	7	-	2	1	2	-	1	-	1
-	-	-	-	-	-	-	-	-	2	-	-	-	-	-	-	1	1
-	-	-	-	-	-	-	-	-	1	-	1	-	-	-	-	-	-
-	-	-	-	-	-	-	-	-	4	-	4	-	-	-	-	-	-
5	-	-	1	1	1	-	1	1	8	1	3	1	-	2	1	-	-
3	-	1	-	1	-	-	1	-	118	8	17	11	18	21	11	17	15
386	195	10	16	61	64	14	10	16	1,182	296	79	134	225	255	82	80	31
5	-	-	-	-	-	5	-	-	-	-	-	-	-	-	-	-	-
27	2	4	3	2	3	2	2	9	81	5	30	9	8	9	11	4	5
-	-	-	-	-	-	-	-	-	-	-	-	-	-	-	-	-	-
261	132	11	16	17	31	39	11	4	337	84	35	50	43	52	37	22	14
224	55	26	17	31	33	25	16	21	982	168	163	107	189	89	87	108	71
444	26	75	58	94	62	44	65	20	2,420	290	436	367	593	244	116	288	86
553	66	88	53	99	80	75	73	19	4,080	514	627	647	877	608	256	425	126
-	-	-	-	-	-	-	-	-	-	-	-	-	-	-	-	-	-
-	-	-	-	-	-	-	-	-	-	-	-	-	-	-	-	-	-
1	-	-	-	1	-	-	-	-	1	-	-	-	-	-	-	1	-
-	-	-	-	-	-	-	-	-	-	-	-	-	-	-	-	-	-
-	-	-	-	-	-	-	-	-	-	-	-	-	-	-	-	-	-
-	-	-	-	-	-	-	-	-	-	-	-	-	-	-	-	-	-

(注) 1 第3種防火対象物アとは、法第17条第1項又は川崎市火災予防条例(昭和48年川崎市条例第36号。以下「条例」という。)第46条第1項の規定により自動火災報知設備を設置しなければならないもの(第1種、第2種防火対象物を除く。)及びこれらに属する物件(危険物製造所等は除く。)  
 2 第3種防火対象物イとは、法第17条第1項又は条例第40条第1項の規定により消火器具を設置しなければならない防火対象物(第1種、第2種及び第3種ア防火対象物及び消防法施行令第10条第1項第4号若しくは第5号又は別表第1(20)項に掲げる防火対象物の該当するものを除く。)及びこれらに属する物件(危険物製造所等は除く。)

第 1 種 ・ 第 2 種 ・ 第 3 種

区 分	対 象 物 数 合 計	検 査 数 合 計	第1種防火対象物											第2種防火対象				
			対 象 物 数	検 査 数	臨 港 消 防 署	川 崎 消 防 署	幸 消 防 署	中 原 消 防 署	高 津 消 防 署	宮 前 消 防 署	多 摩 消 防 署	麻 生 消 防 署	対 象 物 数	検 査 数	臨 港 消 防 署	川 崎 消 防 署	幸 消 防 署	中 原 消 防 署
合 計	41,974	5,660	4,037	2,295	141	477	203	415	297	307	260	195	4,906	1,378	173	155	101	293
1 イ 劇場・映画館等	13	11	13	11	1	4	-	3	-	-	2	1	-	-	-	-	-	-
ロ 公会堂・集会場	14	7	13	7	-	1	-	4	-	-	2	-	-	-	-	-	-	-
2 イ キャバレー・ナイトクラブ等	5	3	4	3	-	2	-	1	-	-	-	-	-	-	-	-	-	-
ロ 遊技場・ダンスホール	59	6	56	5	-	2	-	-	-	1	1	1	-	-	-	-	-	-
ハ 性風俗営業店舗等	1	-	1	-	-	-	-	-	-	-	-	-	-	-	-	-	-	-
ニ カラオケボックス・イン ターネットカフェ等	11	7	11	7	-	2	3	-	1	-	1	-	-	-	-	-	-	-
3 イ 待合・料理店等	9	-	1	-	-	-	-	-	-	-	-	-	-	-	-	-	-	-
ロ 飲食店	363	150	292	145	11	37	5	21	13	26	18	14	-	-	-	-	-	-
4 百貨店・マーケット等	537	221	315	207	17	27	22	34	28	39	23	17	-	-	-	-	-	-
5 イ 旅館・ホテル等	129	88	116	79	5	43	2	16	1	7	4	1	-	-	-	-	-	-
ロ 寄宿舎・共同住宅等	24,555	1,979	-	-	-	-	-	-	-	-	-	-	3,227	851	27	90	60	218
6 イ 病院・診療所等	250	77	83	56	4	9	2	8	12	5	3	13	-	-	-	-	-	-
ロ 老人短期入所施設等	193	244	188	238	8	21	16	33	31	42	41	46	-	-	-	-	-	-
ハ 老人デイサービスセン ター等	311	205	233	131	8	13	19	18	23	16	16	18	-	-	-	-	-	-
ニ 幼稚園・特別支援学校	96	44	94	44	5	10	7	10	-	4	2	6	-	-	-	-	-	-
7 小・中・高等学校等	228	199	-	-	-	-	-	-	-	-	-	-	221	198	16	13	12	48
8 図書館等	14	3	-	-	-	-	-	-	-	-	-	-	12	3	-	-	-	1
9 イ 蒸気浴場・熱気浴場等	72	7	71	7	-	6	-	1	-	-	-	-	-	-	-	-	-	-
ロ 公衆浴場	36	20	-	-	-	-	-	-	-	-	-	-	32	18	7	4	3	1
10 停車場等	13	3	-	-	-	-	-	-	-	-	-	-	-	-	-	-	-	-
11 神社・寺院等	211	29	-	-	-	-	-	-	-	-	-	-	90	20	3	-	5	3
12 イ 工場・作業場等	1,723	138	-	-	-	-	-	-	-	-	-	-	155	50	44	1	-	2
ロ 映画スタジオ等	8	1	-	-	-	-	-	-	-	-	-	-	3	-	-	-	-	-
13 イ 自動車車庫等	109	12	-	-	-	-	-	-	-	-	-	-	1	-	-	-	-	-
ロ 飛行機等の格納庫	-	-	-	-	-	-	-	-	-	-	-	-	-	-	-	-	-	-
14 倉庫	670	113	-	-	-	-	-	-	-	-	-	-	72	36	34	-	-	1
15 前各項に該当しない事業場	1,818	218	-	-	-	-	-	-	-	-	-	-	612	98	26	19	4	11
16 イ 特定防火対象物の 存する複合用途	5,409	1,584	2,545	1,354	82	299	127	266	188	167	147	78	-	-	-	-	-	-
ロ 上記以外の複合用途	5,112	289	-	-	-	-	-	-	-	-	-	-	479	104	16	28	17	8
16の2 地下街	1	1	1	1	-	1	-	-	-	-	-	-	-	-	-	-	-	-
16の3 準地下街	-	-	-	-	-	-	-	-	-	-	-	-	-	-	-	-	-	-
17 重要文化財等	4	1	-	-	-	-	-	-	-	-	-	-	2	-	-	-	-	-
18 50m以上のアーケード	-	-	-	-	-	-	-	-	-	-	-	-	-	-	-	-	-	-
19 山林	-	-	-	-	-	-	-	-	-	-	-	-	-	-	-	-	-	-
20 舟車	-	-	-	-	-	-	-	-	-	-	-	-	-	-	-	-	-	-

防火対象物の立入検査状況

(平成24年度)

物				第3種防火対象物																			
				ア										イ									
高津 消防署	宮前 消防署	多摩 消防署	麻生 消防署	対 象 物 数	検 査 数	臨 港 消 防 署	川 崎 消 防 署	幸 消 防 署	中 原 消 防 署	高 津 消 防 署	宮 前 消 防 署	多 摩 消 防 署	麻 生 消 防 署	対 象 物 数	検 査 数	臨 港 消 防 署	川 崎 消 防 署	幸 消 防 署	中 原 消 防 署	高 津 消 防 署	宮 前 消 防 署	多 摩 消 防 署	麻 生 消 防 署
-	-	-	-	-	-	-	-	-	-	-	-	-	-	-	-	-	-	-	-	-	-	-	-
-	-	-	-	-	-	-	-	-	-	-	-	-	-	1	-	-	-	-	-	-	-	-	-
-	-	-	-	1	-	-	-	-	-	-	-	-	-	-	-	-	-	-	-	-	-	-	-
-	-	-	-	-	-	-	-	-	-	-	-	-	-	3	1	-	-	-	-	-	-	-	1
-	-	-	-	-	-	-	-	-	-	-	-	-	-	-	-	-	-	-	-	-	-	-	-
-	-	-	-	-	-	-	-	-	-	-	-	-	-	8	-	-	-	-	-	-	-	-	-
-	-	-	-	10	2	-	1	-	1	-	-	-	-	61	3	-	-	1	-	2	-	-	-
-	-	-	-	12	5	1	1	-	1	1	-	1	-	210	9	2	2	1	1	-	1	2	-
-	-	-	-	10	9	3	2	-	2	-	1	1	-	3	-	-	-	-	-	-	-	-	-
137	184	66	69	6,401	885	54	70	83	178	66	151	160	123	14,927	243	23	24	8	61	34	20	46	27
-	-	-	-	50	16	3	2	2	-	2	1	-	6	117	5	-	1	-	-	1	1	1	1
-	-	-	-	5	6	-	-	-	-	-	3	1	2	-	-	-	-	-	-	-	-	-	-
-	-	-	-	20	18	3	4	2	1	2	1	4	1	58	56	6	7	2	6	3	11	9	12
-	-	-	-	-	-	-	-	-	-	-	-	-	-	2	-	-	-	-	-	-	-	-	-
22	25	35	27	-	-	-	-	-	-	-	-	-	-	7	1	-	-	-	1	-	-	-	-
-	-	1	1	-	-	-	-	-	-	-	-	-	-	2	-	-	-	-	-	-	-	-	-
-	-	-	-	-	-	-	-	-	-	-	-	-	-	1	-	-	-	-	-	-	-	-	-
1	-	1	1	-	-	-	-	-	-	-	-	-	-	4	2	-	2	-	-	-	-	-	-
-	-	-	-	5	2	-	-	1	-	-	-	-	1	8	1	-	1	-	-	-	-	-	-
2	2	4	1	3	1	-	-	-	1	-	-	-	-	118	8	-	-	-	1	4	-	1	2
1	-	-	2	386	82	8	1	2	14	56	-	1	-	1,182	6	3	-	-	-	1	-	-	2
-	-	-	-	5	1	-	-	-	-	-	1	-	-	-	-	-	-	-	-	-	-	-	-
-	-	-	-	27	12	1	-	2	-	3	1	-	5	81	-	-	-	-	-	-	-	-	-
-	-	-	-	-	-	-	-	-	-	-	-	-	-	-	-	-	-	-	-	-	-	-	-
1	-	-	-	261	71	61	2	-	1	4	1	-	2	337	6	2	-	-	-	2	-	-	2
11	4	20	3	224	90	24	6	11	10	21	-	5	13	982	30	6	5	1	6	-	1	5	6
-	-	-	-	444	142	7	20	6	20	54	9	26	-	2,420	88	12	21	11	13	11	4	12	4
8	6	14	7	553	139	10	9	2	17	71	6	23	1	4,080	46	3	13	2	9	11	1	6	1
-	-	-	-	-	-	-	-	-	-	-	-	-	-	-	-	-	-	-	-	-	-	-	-
-	-	-	-	-	-	-	-	-	-	-	-	-	-	-	-	-	-	-	-	-	-	-	-
-	-	-	-	1	1	-	-	-	1	-	-	-	-	1	-	-	-	-	-	-	-	-	-
-	-	-	-	-	-	-	-	-	-	-	-	-	-	-	-	-	-	-	-	-	-	-	-
-	-	-	-	-	-	-	-	-	-	-	-	-	-	-	-	-	-	-	-	-	-	-	-
-	-	-	-	-	-	-	-	-	-	-	-	-	-	-	-	-	-	-	-	-	-	-	-

第 1 種 ・ 第 2 種 ・ 第 3 種

区 分	対 象 物 数	立 入 検 査 数	指 導 対 象 物 数	指 導 件 数 合 計	改 善 件 数 合 計	防 火 管 理		火 気 設 備 器 具		電 気 設 備	
						指 導 件 数	改 善 件 数	指 導 件 数	改 善 件 数	指 導 件 数	改 善 件 数
<b>合 計</b>	<b>41,974</b>	<b>5,660</b>	<b>2,640</b>	<b>9,785</b>	<b>10,161</b>	<b>7,166</b>	<b>7,016</b>	<b>20</b>	<b>18</b>	<b>14</b>	<b>15</b>
1 イ 劇 場 ・ 映 画 館 等	13	11	5	28	31	15	17	-	-	1	1
ロ 公 会 堂 ・ 集 会 場	14	7	4	10	10	10	10	-	-	-	-
2 イ キャバレー・ナイトクラブ等	5	3	3	19	22	15	15	-	1	-	-
ロ 遊 技 場 ・ ダ ンス ホール	59	6	4	8	15	6	12	-	-	-	-
ハ 性 風 俗 営 業 店 舗 等	1	-	-	-	-	-	-	-	-	-	-
ニ カラオケボックス・インターネットカフェ等	11	7	2	4	6	2	4	-	-	-	-
3 イ 待 合 ・ 料 理 店 等	9	-	-	-	-	-	-	-	-	-	-
ロ 飲 食 店	363	150	77	239	298	193	208	-	-	-	-
4 百 貨 店 ・ マ ー ケ ッ ト 等	537	221	87	362	440	229	243	-	-	1	1
5 イ 旅 館 ・ ホ テ ル 等	129	88	35	88	90	43	43	1	1	-	-
ロ 寄 宿 舎 ・ 共 同 住 宅 等	24,555	1,979	861	1,437	1,467	1,254	1,286	-	-	-	1
6 イ 病 院 ・ 診 療 所 等	250	77	33	94	89	54	49	1	1	1	1
ロ 老 人 短 期 入 所 施 設 等	193	244	71	129	119	91	77	-	-	1	1
ハ 老 人 デイサービスセンター等	311	205	59	109	105	86	83	2	2	-	-
ニ 幼 稚 園 ・ 特 別 支 援 学 校	96	44	15	35	31	28	25	-	-	-	-
7 小 ・ 中 ・ 高 等 学 校 等	228	199	130	509	503	248	248	3	3	6	6
8 図 書 館 等	14	3	1	6	6	1	1	-	-	-	-
9 イ 蒸 気 浴 場 ・ 熱 気 浴 場 等	72	7	5	8	13	4	8	-	-	-	-
ロ 公 衆 浴 場	36	20	8	13	19	11	17	-	-	-	-
10 停 車 場 等	13	3	-	-	-	-	-	-	-	-	-
11 神 社 ・ 寺 院 等	211	29	7	14	15	14	15	-	-	-	-
12 イ 工 場 ・ 作 業 場 等	1,723	138	35	106	99	32	30	-	-	-	-
ロ 映 画 ス タ ジ オ 等	8	1	1	1	1	-	-	-	-	-	-
13 イ 自 動 車 車 庫 等	109	12	-	-	-	-	-	-	-	-	-
ロ 飛 行 機 等 の 格 納 庫	-	-	-	-	-	-	-	-	-	-	-
14 倉 庫	670	113	29	332	232	162	81	1	1	-	-
15 前 各 項 に 該 当 し な い 事 業 場	1,818	218	65	189	216	128	142	-	-	-	-
16 イ 特 定 防 火 対 象 物 の 存 在 複 合 用 途	5,409	1,584	986	5,436	5,696	4,114	3,967	12	9	2	2
ロ 上 記 以 外 の 複 合 用 途	5,112	289	116	421	397	309	293	-	-	1	1
16の2 地 下 街	1	1	1	188	241	117	142	-	-	1	1
16の3 準 地 下 街	-	-	-	-	-	-	-	-	-	-	-
17 重 要 文 化 財 等	4	1	-	-	-	-	-	-	-	-	-
18 50 m 以 上 の ア ー ケード	-	-	-	-	-	-	-	-	-	-	-
19 山 林	-	-	-	-	-	-	-	-	-	-	-
20 舟 車	-	-	-	-	-	-	-	-	-	-	-

(注) 指導対象物数及び指導件数については、年度内に指導した数で、改善件数については前年度以前に指導したもので改善された数を含みます。

# 防火対象物の違反処理状況

(平成24年度)

火の使用制限		避難管理		届出		消火設備		警報設備		避難設備		消防用水		消火活動上必要な施設		建築物		高圧ガス等		その他	
指導件数	改善件数	指導件数	改善件数	指導件数	改善件数	指導件数	改善件数	指導件数	改善件数	指導件数	改善件数	指導件数	改善件数	指導件数	改善件数	指導件数	改善件数	指導件数	改善件数	指導件数	改善件数
1	1	199	203	1	-	711	766	446	484	566	570	-	-	32	37	12	9	-	-	617	1,042
-	-	-	-	-	-	4	4	3	-	1	1	-	-	-	-	-	-	-	-	4	8
-	-	-	-	-	-	-	-	-	-	-	-	-	-	-	-	-	-	-	-	-	-
-	-	-	1	-	-	1	3	-	-	3	2	-	-	-	-	-	-	-	-	-	-
-	-	-	-	-	-	2	2	-	-	-	1	-	-	-	-	-	-	-	-	-	-
-	-	-	-	-	-	-	-	-	-	-	-	-	-	-	-	-	-	-	-	-	-
-	-	-	-	-	-	2	2	-	-	-	-	-	-	-	-	-	-	-	-	-	-
-	-	-	-	-	-	-	-	-	-	-	-	-	-	-	-	-	-	-	-	-	-
-	-	5	7	-	-	11	32	10	14	20	35	-	-	-	2	-	-	-	-	-	-
-	-	7	7	-	-	27	28	21	21	19	23	-	-	2	2	-	-	-	-	56	115
-	-	6	6	-	-	5	5	8	9	24	25	-	-	-	-	1	1	-	-	-	-
-	-	11	10	-	-	53	57	82	82	30	23	-	-	7	8	-	-	-	-	-	-
-	-	2	2	-	-	18	17	5	5	7	7	-	-	-	-	4	4	-	-	2	3
-	-	10	10	-	-	9	12	9	10	4	4	-	-	1	1	2	2	-	-	2	2
-	-	4	4	-	-	4	4	5	5	7	6	-	-	1	1	-	-	-	-	-	-
-	-	-	-	-	-	1	1	2	2	4	3	-	-	-	-	-	-	-	-	-	-
-	-	46	43	-	-	112	111	44	42	42	40	-	-	-	-	-	-	-	-	8	10
-	-	-	-	-	-	-	-	-	-	5	5	-	-	-	-	-	-	-	-	-	-
-	-	-	-	-	-	1	1	1	2	2	2	-	-	-	-	-	-	-	-	-	-
-	-	-	-	-	-	-	-	1	1	1	1	-	-	-	-	-	-	-	-	-	-
-	-	-	-	-	-	-	-	-	-	-	-	-	-	-	-	-	-	-	-	-	-
1	1	-	-	-	-	18	19	19	20	17	18	-	-	-	-	1	1	-	-	18	10
-	-	-	-	-	-	-	-	-	-	1	1	-	-	-	-	-	-	-	-	-	-
-	-	-	-	-	-	-	-	-	-	-	-	-	-	-	-	-	-	-	-	-	-
-	-	-	-	-	-	-	-	-	-	-	-	-	-	-	-	-	-	-	-	-	-
-	-	13	13	1	-	36	34	13	14	101	84	-	-	3	3	-	-	-	-	2	2
-	-	-	-	-	-	14	16	6	9	14	15	-	-	-	1	-	1	-	-	27	32
-	-	94	99	-	-	341	350	172	203	234	245	-	-	17	19	3	-	-	-	447	802
-	-	1	1	-	-	38	33	41	42	27	26	-	-	1	-	1	-	-	-	2	1
-	-	-	-	-	-	14	35	4	3	3	3	-	-	-	-	-	-	-	-	49	57
-	-	-	-	-	-	-	-	-	-	-	-	-	-	-	-	-	-	-	-	-	-
-	-	-	-	-	-	-	-	-	-	-	-	-	-	-	-	-	-	-	-	-	-
-	-	-	-	-	-	-	-	-	-	-	-	-	-	-	-	-	-	-	-	-	-
-	-	-	-	-	-	-	-	-	-	-	-	-	-	-	-	-	-	-	-	-	-

建築事務

区 分			合 計	臨港消防署	川崎消防署	幸 消防署	
総 件 数			6,865	582	569	702	
同 意 事 務	合 計	件 数	4,729	483	475	591	
		同 意	4,726	483	475	589	
		指 導	2	-	-	1	
		不 同 意	1	-	-	1	
	同意面積 (㎡)		3,344,742	644,068	266,482	559,902	
	確 認	小 計	件 数	4,171	429	421	522
			同 意	4,168	429	421	520
			指 導	2	-	-	1
			不 同 意	1	-	-	1
	同意面積		2,972,559	637,489	236,360	547,060	
	申 請	局 長 扱	件 数	260	28	35	34
			同 意	259	28	35	34
			指 導	1	-	-	-
			不 同 意	-	-	-	-
同意面積		2,137,517	510,292	178,233	459,412		
署 長 扱	件 数	3,911	401	386	488		
	同 意	3,909	401	386	486		
	指 導	1	-	-	1		
	不 同 意	1	-	-	1		
同意面積		835,042	127,197	58,127	87,648		
許 可	小 計	件 数	558	54	54	69	
		同 意	558	54	54	69	
		指 導	-	-	-	-	
		不 同 意	-	-	-	-	
同意面積		372,183	6,579	30,122	12,842		
申 請	局 長 扱	件 数	68	5	6	6	
		同 意	68	5	6	6	
		指 導	-	-	-	-	
		不 同 意	-	-	-	-	
同意面積		287,869	675	24,274	1,171		
署 長 扱	件 数	490	49	48	63		
	同 意	490	49	48	63		
	指 導	-	-	-	-		
	不 同 意	-	-	-	-		
同意面積		84,314	5,904	5,848	11,671		
計 画 通 知	局 長 扱	件 数	176	38	16	14	
		不備通知	7	7	-	-	
		面 積	245,438	49,011	19,209	26,992	
通 知 住 宅	局 長 扱	件 数	269	37	46	48	
	署 長 扱	件 数	1,691	24	32	49	

(注) 指導は、不備を補正させるため特定行政庁へいったん返戻し、再受付を示した件数です。

処 理 状 況

(平成24年度)

中原消防署	高津消防署	宮前消防署	多摩消防署	麻生消防署
1,059	1,022	1,040	966	925
857	735	632	704	252
856	735	632	704	252
1	-	-	-	-
-	-	-	-	-
1,012,484	394,955	177,313	161,275	128,263
765	615	576	631	212
764	615	576	631	212
1	-	-	-	-
-	-	-	-	-
842,680	277,420	163,761	150,007	117,782
74	42	20	14	13
73	42	20	14	13
1	-	-	-	-
-	-	-	-	-
689,817	155,134	61,523	27,232	55,874
691	573	556	617	199
691	573	556	617	199
-	-	-	-	-
-	-	-	-	-
152,863	122,286	102,238	122,775	61,908
92	120	56	73	40
92	120	56	73	40
-	-	-	-	-
-	-	-	-	-
169,804	117,535	13,552	11,268	10,481
21	21	3	3	3
21	21	3	3	3
-	-	-	-	-
-	-	-	-	-
157,201	101,287	169	795	2,297
71	99	53	70	37
71	99	53	70	37
-	-	-	-	-
-	-	-	-	-
12,603	16,248	13,383	10,473	8,184
42	24	11	20	11
-	-	-	-	-
61,006	47,447	2,440	32,183	7,150
65	17	26	12	18
95	246	371	230	644



月 別 建 築 事

区 分		月									
		合 計	4月	5月	6月	7月	8月	9月	10月	11月	
総 件 数		6,865	535	521	552	582	582	553	643	674	
同 意 事 務	合 計	件 数	4,729	360	383	414	403	422	379	448	491
		同 意	4,726	360	383	414	402	421	379	448	491
		指 導	2	-	-	-	1	1	-	-	-
		不 同 意	1	-	-	-	-	-	-	-	-
	確 認	件 数	2,390	172	195	223	222	220	191	218	227
		一 般 建 築 物	2,388	172	195	223	222	219	191	218	227
		同 意	1	-	-	-	-	1	-	-	-
		指 導	1	-	-	-	-	-	-	-	-
	申 請	件 数	1,781	152	134	145	145	162	143	160	196
		特 殊 建 築 物	1,780	152	134	145	144	162	143	160	196
		同 意	1	-	-	-	1	-	-	-	-
		指 導	-	-	-	-	-	-	-	-	-
許 可 申 請	件 数	558	36	54	46	36	40	45	70	68	
	同 意	558	36	54	46	36	40	45	70	68	
	指 導	-	-	-	-	-	-	-	-	-	
	不 同 意	-	-	-	-	-	-	-	-	-	
計 画 通 知	件 数	176	7	11	12	17	16	10	11	21	
	不 備 通 知	7	-	-	1	-	2	-	-	-	
通 知 住 宅	件 数	1,960	168	127	126	162	144	164	184	162	

(注) 指導は、不備を補正させるため特定行政庁にいったん返戻し、再受付を示した件数です。

務 処 理 状 況

(平成24年度)

別				署 別							
12月	1月	2月	3月	臨 港 消防署	川 崎 消防署	幸 消防署	中 原 消防署	高 津 消防署	宮 前 消防署	多 摩 消防署	麻 生 消防署
522	540	518	643	582	569	702	1,059	1,022	1,040	966	925
325	353	304	447	483	475	591	857	735	632	704	252
324	353	304	447	483	475	589	856	735	632	704	252
-	-	-	-	-	-	1	1	-	-	-	-
1	-	-	-	-	-	1	-	-	-	-	-
158	175	173	216	303	280	400	515	217	266	291	118
157	175	173	216	303	280	398	515	217	266	291	118
-	-	-	-	-	-	1	-	-	-	-	-
1	-	-	-	-	-	1	-	-	-	-	-
138	130	107	169	126	141	122	250	398	310	340	94
138	130	107	169	126	141	122	249	398	310	340	94
-	-	-	-	-	-	-	1	-	-	-	-
-	-	-	-	-	-	-	-	-	-	-	-
29	48	24	62	54	54	69	92	120	56	73	40
29	48	24	62	54	54	69	92	120	56	73	40
-	-	-	-	-	-	-	-	-	-	-	-
-	-	-	-	-	-	-	-	-	-	-	-
16	15	13	27	38	16	14	42	24	11	20	11
-	3	-	1	7	-	-	-	-	-	-	-
181	172	201	169	61	78	97	160	263	397	242	662

確 認 ・ 許 可 申 請 及 び 計 画 通 知

区 分	合 計						臨港消防署						川崎消防署						幸消防署						
	確認申請		許可申請		計画通知		確認申請		許可申請		計画通知		確認申請		許可申請		計画通知		確認申請		許可申請		計画通知		
	件数	延面積	件数	延面積	件数	延面積	件数	延面積	件数	延面積	件数	延面積	件数	延面積	件数	延面積	件数	延面積	件数	延面積	件数	延面積	件数	延面積	
<b>合 計</b>	4,168	2,972,559	558	372,183	176	245,438	429	637,489	54	6,579	38	49,011	421	236,360	54	30,122	16	19,209	520	547,060	69	12,842	14	26,992	
1	イ 劇場・映画館等	-	-	2	5,234	6	19,482	-	-	-	-	-	-	-	-	4	13,312	-	-	-	-	-	-	-	
	ロ 公会堂・集会場	-	-	-	-	-	-	-	-	-	-	-	-	-	-	-	-	-	-	-	-	-	-	-	
2	イ キャバレー・ナイトクラブ等	-	-	-	-	-	-	-	-	-	-	-	-	-	-	-	-	-	-	-	-	-	-	-	
	ロ 遊技場・ダンスホール	1	198	-	-	-	-	-	-	-	-	-	-	-	-	-	-	-	-	-	-	-	-	-	
	ハ 性風俗営業店舗等	-	-	-	-	-	-	-	-	-	-	-	-	-	-	-	-	-	-	-	-	-	-	-	
	ニ カラオケボックス・インターネットカフェ等	1	323	-	-	-	-	-	-	-	-	-	1	323	-	-	-	-	-	-	-	-	-	-	
3	イ 待合・料理店等	-	-	-	-	-	-	-	-	-	-	-	-	-	-	-	-	-	-	-	-	-	-	-	
	ロ 飲食店	6	1,261	-	-	-	-	-	-	-	-	-	1	639	-	-	-	-	-	-	-	-	-	-	
4	百貨店・マーケット等	43	26,088	-	-	-	-	4	757	-	-	-	4	1,263	-	-	-	-	2	214	-	-	-	-	
5	イ 旅館・ホテル等	1	731	-	-	-	-	-	-	-	-	-	1	731	-	-	-	-	-	-	-	-	-	-	
	ロ 寄宿舎・共同住宅等	548	796,030	16	158,315	4	11,124	45	26,787	-	-	-	73	50,471	-	-	-	-	30	72,290	-	-	1	592	
	ハ 病院・診療所等	9	19,126	-	-	-	-	-	-	-	-	-	1	275	-	-	-	-	1	1,400	-	-	-	-	
	ニ 老人短期入所施設等	47	72,413	12	10,728	11	16,892	6	8,002	1	617	3	1,863	2	668	1	342	-	2	3,548	-	-	-	-	
	ハ 老人デイサービスセンター等	-	-	-	-	-	-	-	-	-	-	-	-	-	-	-	-	-	-	-	-	-	-	-	
	ニ 幼稚園・特別支援学校	4	3,462	1	91	4	8,670	-	-	-	-	4	8,670	-	-	-	-	-	-	-	-	-	-	-	
7	小・中・高等学校等	7	50,019	10	99,099	22	106,744	-	-	-	-	1	67	-	-	-	-	1	486	-	-	-	1	1,441	
8	図書館等	-	-	-	-	-	-	-	-	-	-	-	-	-	-	-	-	-	-	-	-	-	-	-	
9	イ 蒸気浴場・熱気浴場	-	-	-	-	-	-	-	-	-	-	-	-	-	-	-	-	-	-	-	-	-	-	-	
	ロ 公衆浴場等	-	-	-	-	-	-	-	-	-	-	-	-	-	-	-	-	-	-	-	-	-	-	-	
10	停車場等	-	-	-	-	-	-	-	-	-	-	-	-	-	-	-	-	-	-	-	-	-	-	-	
11	神社・寺院等	4	477	-	-	-	-	-	-	-	-	-	1	305	-	-	-	-	-	-	-	-	-	-	
12	イ 工場・作業場等	26	30,912	-	-	-	-	14	22,099	-	-	-	2	1,492	-	-	-	-	1	57	-	-	-	-	
	ロ 映画スタジオ等	-	-	1	127	-	-	-	-	-	-	-	-	-	-	-	-	-	-	-	-	-	-	-	
13	イ 自動車車庫等	9	4,936	-	-	1	150	1	19	-	-	-	2	4,727	-	-	-	-	-	-	-	-	-	-	
	ロ 飛行機等の格納庫	-	-	-	-	-	-	-	-	-	-	-	-	-	-	-	-	-	-	-	-	-	-	-	
14	倉庫	63	292,390	7	902	34	1,300	39	288,559	1	490	11	370	-	-	-	3	120	1	1,858	1	66	1	66	
15	前各項に該当しない事業場	155	195,757	113	25,638	83	76,167	42	117,356	10	1,056	17	37,766	11	3,451	8	1,665	6	3,140	12	37,732	7	1,810	11	24,893
16	イ 特定防火対象物の 存する複合用途	115	813,821	4	24,463	3	640	6	2,161	-	-	1	184	16	137,627	3	24,107	-	-	6	245,458	-	-	-	
	ロ 上記以外の複合用途	64	300,291	2	2,767	7	4,169	12	144,156	-	-	1	91	7	4,211	-	-	2	2,151	6	107,059	-	-	-	
16の2	地下街	-	-	-	-	-	-	-	-	-	-	-	-	-	-	-	-	-	-	-	-	-	-	-	
16の3	準地下街	-	-	-	-	-	-	-	-	-	-	-	-	-	-	-	-	-	-	-	-	-	-	-	
17	重要文化財等	-	-	-	-	-	-	-	-	-	-	-	-	-	-	-	-	-	-	-	-	-	-	-	
18	50m以上のアーケード	-	-	-	-	-	-	-	-	-	-	-	-	-	-	-	-	-	-	-	-	-	-	-	
	専用住宅	3,064	364,279	389	44,345	1	100	260	27,593	42	4,416	-	-	298	30,132	42	4,008	-	-	459	77,444	61	10,966	-	
	工作物等	1	45	1	474	-	-	-	-	-	-	-	-	1	45	-	-	-	-	-	-	-	-	-	

の用途別同意状況

(平成24年度)

中原消防署						高津消防署						宮前消防署						多摩消防署						麻生消防署							
確認申請		許可申請		計画通知		確認申請		許可申請		計画通知		確認申請		許可申請		計画通知		確認申請		許可申請		計画通知		確認申請		許可申請		計画通知			
件数	延面積	件数	延面積	件数	延面積	件数	延面積	件数	延面積	件数	延面積	件数	延面積	件数	延面積	件数	延面積	件数	延面積	件数	延面積	件数	延面積	件数	延面積	件数	延面積	件数	延面積	件数	延面積
764	842,680	92	169,804	42	61,006	615	277,420	120	117,535	24	47,447	576	163,761	56	13,552	11	2,440	631	150,007	73	11,268	20	32,183	212	117,782	40	10,481	11	7,150		
-	-	1	2,913	2	6,170	-	-	-	-	-	-	-	-	-	-	-	-	-	-	1	2,321	-	-	-	-	-	-	-	-		
-	-	-	-	-	-	-	-	-	-	-	-	-	-	-	-	-	-	-	-	-	-	-	-	-	-	-	-	-	-		
-	-	-	-	-	-	-	-	-	-	-	-	-	-	-	-	-	-	-	-	-	-	-	-	-	-	-	-	-	-		
-	-	-	-	-	-	1	198	-	-	-	-	-	-	-	-	-	-	-	-	-	-	-	-	-	-	-	-	-	-		
-	-	-	-	-	-	-	-	-	-	-	-	-	-	-	-	-	-	-	-	-	-	-	-	-	-	-	-	-	-		
-	-	-	-	-	-	-	-	-	-	-	-	-	-	-	-	-	-	-	-	-	-	-	-	-	-	-	-	-	-		
1	31	-	-	-	-	-	-	-	-	-	-	1	155	-	-	-	-	3	436	-	-	-	-	-	-	-	-	-	-		
5	2,512	-	-	-	-	6	11,551	-	-	-	-	9	7,752	-	-	-	-	8	1,305	-	-	-	-	5	734	-	-	-	-		
-	-	-	-	-	-	-	-	-	-	-	-	-	-	-	-	-	-	-	-	-	-	-	-	-	-	-	-	-	-		
145	337,534	4	111,094	-	-	95	143,102	8	46,485	2	5,231	46	66,137	1	171	-	-	77	53,987	1	200	1	5,301	37	45,722	2	365	-	-		
1	2,873	-	-	-	-	-	-	-	-	-	-	3	12,243	-	-	-	-	1	149	-	-	-	-	2	2,186	-	-	-	-		
5	2,915	1	720	3	10,950	7	10,552	2	1,022	2	1,664	8	15,461	5	6,831	1	839	7	10,293	1	788	2	1,576	10	20,974	1	408	-	-		
-	-	-	-	-	-	-	-	-	-	-	-	-	-	-	-	-	-	-	-	-	-	-	-	-	-	-	-	-	-		
1	91	1	91	-	-	1	1,720	-	-	-	-	1	253	-	-	-	-	1	1,398	-	-	-	-	-	-	-	-	-	-		
3	38,946	2	40,837	6	40,951	2	5,345	6	55,644	5	36,352	-	-	-	-	2	120	2	5,728	1	450	4	22,526	-	-	1	2,168	2	4,801		
-	-	-	-	-	-	-	-	-	-	-	-	-	-	-	-	-	-	-	-	-	-	-	-	-	-	-	-	-	-		
-	-	-	-	-	-	-	-	-	-	-	-	-	-	-	-	-	-	-	-	-	-	-	-	-	-	-	-	-	-		
-	-	-	-	-	-	-	-	-	-	-	-	-	-	-	-	-	-	-	-	-	-	-	-	-	-	-	-	-	-		
2	21	-	-	-	-	-	-	-	-	-	-	1	151	-	-	-	-	-	-	-	-	-	-	-	-	-	-	-	-		
2	680	-	-	-	-	5	2,422	-	-	-	-	-	-	-	-	-	-	-	-	-	-	-	-	2	4,162	-	-	-	-		
-	-	-	-	-	-	-	-	1	127	-	-	-	-	-	-	-	-	-	-	-	-	-	-	-	-	-	-	-	-		
-	-	-	-	1	150	1	35	-	-	-	-	2	68	-	-	-	-	3	87	-	-	-	-	-	-	-	-	-	-		
-	-	-	-	-	-	-	-	-	-	-	-	-	-	-	-	-	-	-	-	-	-	-	-	-	-	-	-	-	-		
9	742	4	337	9	546	2	331	-	-	3	27	2	189	1	9	3	60	8	569	-	-	1	5	2	142	-	-	3	106		
23	23,226	25	7,114	20	956	15	3,713	25	4,795	10	3,607	9	1,803	4	2,002	3	965	12	1,435	4	374	10	2,597	31	7,041	30	6,822	6	2,243		
39	367,903	-	-	-	-	20	21,566	-	-	-	-	8	5,783	1	356	2	456	14	14,338	-	-	-	-	6	18,985	-	-	-	-		
13	8,893	1	1,283	1	1,283	17	31,037	1	1,484	2	566	4	3,164	-	-	-	-	5	1,771	-	-	1	78	-	-	-	-	-	-		
-	-	-	-	-	-	-	-	-	-	-	-	-	-	-	-	-	-	-	-	-	-	-	-	-	-	-	-	-	-		
-	-	-	-	-	-	-	-	-	-	-	-	-	-	-	-	-	-	-	-	-	-	-	-	-	-	-	-	-	-		
-	-	-	-	-	-	-	-	-	-	-	-	-	-	-	-	-	-	-	-	-	-	-	-	-	-	-	-	-	-		
515	56,313	53	5,415	-	-	443	45,848	77	7,978	-	-	482	50,602	44	4,183	-	-	490	58,511	64	6,661	1	100	117	17,836	6	718	-	-		
-	-	-	-	-	-	-	-	-	-	-	-	-	-	-	-	-	-	-	-	1	474	-	-	-	-	-	-	-	-		

確認申請の工事別処理状況

(平成24年度)

区分	合計	臨港消防署	川崎消防署	幸消防署	中原消防署	高津消防署	宮前消防署	多摩消防署	麻生消防署
合計	4,168	429	421	520	764	615	576	631	212
新築	4,047	415	412	515	723	598	567	613	204
増築	89	8	5	2	34	14	4	17	5
改築	3	2	-	-	-	-	1	-	-
増改築	2	-	-	-	-	1	1	-	-
移転	1	-	-	-	-	-	-	-	1
修繕	-	-	-	-	-	-	-	-	-
模様替	1	1	-	-	-	-	-	-	-
用途変更	25	3	4	3	7	2	3	1	2
工作物等	-	-	-	-	-	-	-	-	-

確認申請の構造別処理状況

(平成24年度)

区分	合計	臨港消防署	川崎消防署	幸消防署	中原消防署	高津消防署	宮前消防署	多摩消防署	麻生消防署
合計	4,168	429	421	520	764	615	576	631	212
耐火建築物	580	55	71	68	159	104	46	47	30
準耐火建築物	1,998	225	272	305	404	271	225	243	53
不燃建築物	112	50	1	5	4	12	13	17	10
防火建築物	1,472	99	77	142	197	226	291	323	117
木造建築物	6	-	-	-	-	2	1	1	2
工作物等	-	-	-	-	-	-	-	-	-

## 危険物施設数

(平成25年3月31日現在)

区 分		合 計	臨港消防署	川崎消防署	幸消防署	中原消防署	高津消防署	宮前消防署	多摩消防署	麻生消防署		
合 計		4,607	3,855	102	126	160	158	87	70	49		
製 造 所		97	94	1	-	-	1	-	1	-		
貯 蔵 所	屋 内 貯 蔵 所	455	318	20	25	22	35	17	10	8		
	屋 外 タンク貯蔵所	1,669	1,660	2	1	3	1	-	2	-		
	屋 内 タンク貯蔵所	67	41	3	5	5	4	3	3	3		
	地 下 タンク貯蔵所	298	90	28	34	56	36	21	21	12		
	簡 易 タンク貯蔵所	1	-	1	-	-	-	-	-	-		
	移 動 タンク貯蔵所	954	876	7	17	8	26	11	-	9		
	屋 外 貯 蔵 所	172	167	1	1	3	-	-	-	-		
取 扱 所	一 般 取 扱 所	600	455	21	26	46	22	9	17	4		
	給油取扱所	営 業 用	屋 外	90 (37)	17 (2)	5 (1)	9 (6)	6 (2)	17 (6)	19 (9)	9 (6)	8 (5)
			屋 内	23 (8)	2 -	5 (3)	2 -	3 (1)	2 -	3 (2)	3 (1)	3 (1)
		船舶・鉄道・自家用	131	89	5	6	8	13	4	4	2	
	販 売 取 扱 所	1 種	6	3	2	-	-	1	-	-	-	
		2 種	1	-	1	-	-	-	-	-	-	
移 送 取 扱 所	43	43	-	-	-	-	-	-	-	-		

(注) 1 設置許可施設数を表しています。  
2 ( )内は、セルフ給油取扱所で内数です。

危険物施設の設置・廃止状況

(平成24年度)

区 分			施 設 総 数	合 計	臨 港 消 防 署	川 崎 消 防 署	幸 消 防 署	中 原 消 防 署	高 津 消 防 署	宮 前 消 防 署	多 摩 消 防 署	麻 生 消 防 署		
合 計			設置	4,607	69	48	2	6	2	4	4	3	-	
			廃止		104	62	10	5	3	7	6	5	6	
製 造 所			設置	97	1	1	-	-	-	-	-	-	-	
			廃止		-	-	-	-	-	-	-	-	-	-
貯 蔵 所	屋 内 貯 蔵 所		設置	455	9	6	-	-	-	1	2	-	-	
			廃止		6	2	-	-	-	3	-	-	1	
	屋 外 タンク 貯 蔵 所		設置	1,669	3	3	-	-	-	-	-	-	-	
			廃止		2	2	-	-	-	-	-	-	-	
	屋 内 タンク 貯 蔵 所		設置	67	-	-	-	-	-	-	-	-	-	
			廃止		2	-	1	1	-	-	-	-	-	
	地 下 タンク 貯 蔵 所		設置	298	11	1	1	4	1	1	1	2	-	
			廃止		20	5	4	1	1	2	4	1	2	
	簡 易 タンク 貯 蔵 所		設置	1	1	-	1	-	-	-	-	-	-	
			廃止		1	1	-	-	-	-	-	-	-	
	移 動 タンク 貯 蔵 所		設置	954	27	26	-	-	-	-	1	-	-	
			廃止		39	38	1	-	-	-	-	-	-	
	屋 外 貯 蔵 所		設置	172	4	4	-	-	-	-	-	-	-	
			廃止		4	3	-	-	-	-	-	1	-	
	一 般 取 扱 所			設置	600	10	6	-	2	-	1	-	1	-
				廃止		18	9	3	1	-	1	-	3	1
取 扱 所	給 油 取 扱 所	営 業 用	屋 外 設置	90	-	-	-	-	-	-	-	-	-	
			廃止		7	1	1	1	1	-	1	-	2	
		屋 内	設置	23	-	-	-	-	-	-	-	-	-	
			廃止		1	-	-	-	-	1	-	-	-	
	船 舶 ・ 鉄 道 ・ 自 家 用		設置	131	3	1	-	-	1	1	-	-	-	
			廃止		4	1	-	1	1	-	1	-	-	
販 売 取 扱 所	1 種		設置	6	-	-	-	-	-	-	-	-		
			廃止		-	-	-	-	-	-	-	-		
	2 種		設置	1	-	-	-	-	-	-	-	-		
			廃止		-	-	-	-	-	-	-	-		
移 送 取 扱 所			設置	43	-	-	-	-	-	-	-	-		
			廃止		-	-	-	-	-	-	-	-		

(注) 1 廃止には、取り止めを含みます。

2 移動タンク貯蔵所の設置には、他都市からの常置場所変更、廃止には、他都市への常置場所変更を含みます。

危険物製造所等関係文書の受理状況

(平成24年度)

区 分	合 計	許 可 申 請			検 査 申 請				届 出 等		
		設置	変更	完成	水張 水圧	基礎 地盤	溶接部	保安	資料 提出	種類 数量	廃止
<b>合 計</b>	<b>2,768</b>	<b>92</b>	<b>480</b>	<b>494</b>	<b>104</b>	<b>-</b>	<b>20</b>	<b>9</b>	<b>1,289</b>	<b>203</b>	<b>77</b>
製 造 所	386	1	69	73	4	-	-	-	225	14	-
一 般 取 扱 所	608	18	114	110	13	-	-	-	286	50	17
給油取扱所	営業用	135	1	26	24	11	-	-	64	2	7
	船舶・鉄道・自家用	45	5	13	15	5	-	-	3	-	4
販 売 取 扱 所	-	-	-	-	-	-	-	-	-	-	-
移 送 取 扱 所	79	-	31	28	-	-	-	-	15	5	-
屋 外 タ ン ク 貯 蔵 所	712	15	178	145	47	-	20	9	237	59	2
屋 内 タ ン ク 貯 蔵 所	9	4	1	-	2	-	-	-	-	-	2
屋 外 貯 蔵 所	20	4	-	5	-	-	-	-	6	1	4
屋 内 貯 蔵 所	79	7	5	12	-	-	-	-	14	35	6
移 動 タ ン ク 貯 蔵 所	583	26	29	56	-	-	-	-	424	35	13
地 下 タ ン ク 貯 蔵 所	88	10	14	25	1	-	-	-	15	2	21
簡 易 タ ン ク 貯 蔵 所	3	1	-	1	-	-	-	-	-	-	1
他 都 市 用 タ ン ク 検 査	21	-	-	-	21	-	-	-	-	-	-

月別文書の受理状況

(平成24年度)

区 分		合計	4月	5月	6月	7月	8月	9月	10月	11月	12月	1月	2月	3月	
<b>合 計</b>		<b>3,298</b>	<b>293</b>	<b>197</b>	<b>269</b>	<b>281</b>	<b>392</b>	<b>293</b>	<b>319</b>	<b>321</b>	<b>257</b>	<b>193</b>	<b>244</b>	<b>239</b>	
申 請 書	<b>小 計</b>	<b>1,328</b>	<b>102</b>	<b>75</b>	<b>97</b>	<b>100</b>	<b>156</b>	<b>138</b>	<b>126</b>	<b>189</b>	<b>116</b>	<b>71</b>	<b>78</b>	<b>80</b>	
	設 置 許 可	92	3	3	7	9	7	19	11	14	3	4	6	6	
	変 更 許 可	480	39	22	41	49	78	33	56	39	36	23	26	38	
	完 成 検 査	494	34	33	31	28	56	71	43	36	61	37	37	27	
	水 張 ・ 水 圧 検 査	104	15	15	11	6	11	12	5	9	9	4	4	3	
	基 礎 ・ 地 盤 検 査	-	-	-	-	-	-	-	-	-	-	-	-	-	
	溶 接 部 検 査	19	2	-	2	3	3	2	3	1	-	1	1	1	
	保 安 検 査	9	3	-	-	-	-	1	1	2	-	-	2	-	
予 防 規 程 認 可	130	6	2	5	5	1	-	7	88	7	2	2	5		
届 出 書	<b>小 計</b>	<b>1,970</b>	<b>191</b>	<b>122</b>	<b>172</b>	<b>181</b>	<b>236</b>	<b>155</b>	<b>193</b>	<b>132</b>	<b>141</b>	<b>122</b>	<b>166</b>	<b>159</b>	
	廃 止	77	12	3	6	5	4	1	8	3	6	12	10	7	
	種 類 数 量 変 更	203	14	16	27	19	10	10	29	14	16	12	24	12	
	資 料 提 出	1,289	113	83	82	126	202	113	107	78	99	77	100	109	
	保 安 監 督 者 選 解 任	273	34	10	46	21	13	22	33	25	15	9	22	23	
	石 災 法 関 係	防 災 管 理 者 等 選 解 任	53	10	2	6	5	3	4	7	4	1	4	5	2
		防 災 規 程	14	1	2	2	-	-	1	3	2	1	1	-	1
		現 況	40	5	3	3	4	1	3	4	5	2	3	3	4
特 定 防 災 施 設 設 置	21	2	3	-	1	3	1	2	1	1	4	2	1		

(注) 1 水張(水圧)検査は、他都市設置用タンク検査を含みます。

2 石災法とは、石油コンビナート等災害防止法をいいます。

3 予防規程認可には、予防規程細則等変更報告書を含みます。



危険物施設の倍数別・類別設置状況

(平成25年3月31日現在)

区分	全施設	倍数別										類別別							
		5倍以下	5倍を超え 10倍以下	10倍を超え 50倍以下	50倍を超え 100倍以下	100倍を超え 150倍以下	150倍を超え 200倍以下	200倍を超え 1,000倍以下	1,000倍を超え 5,000倍以下	5,000倍を超え 10,000倍以下	10,000倍を超えるもの	第1類	第2類	第3類	第4類	第5類	第6類	混在	
合計	4,607	750	579	883	708	259	97	585	367	107	272	6	17	6	3,522	5	2	95	
製造所	97	1	4	14	10	-	10	27	11	8	12	-	-	-	81	-	-	16	
貯蔵所	屋内貯蔵所	455	202	79	92	23	16	14	19	10	-	6	1	2	403	5	-	38	
	屋外タンク貯蔵所	1,669	60	70	290	146	107	41	353	301	87	-	8	4	1,656	-	1	-	
	屋内タンク貯蔵所	67	33	28	6	-	-	-	-	-	-	-	-	-	67	-	-	-	
	地下タンク貯蔵所	298	121	66	76	16	8	3	7	1	-	-	-	-	298	-	-	-	
	簡易タンク貯蔵所	1	1	-	-	-	-	-	-	-	-	-	-	-	1	-	-	-	
	移動タンク貯蔵所	954	121	112	141	439	101	3	31	6	-	-	-	-	-	-	-	-	
	屋外貯蔵所	172	35	57	65	8	-	3	3	1	-	-	-	2	-	170	-	-	
取扱所	一般取扱所	600	160	137	120	43	14	10	59	28	9	20	-	6	-	555	-	1	38
	給油取扱所	屋外	90	-	-	1	7	11	13	58	-	-	-	-	-	90	-	-	-
			(37)	-	-	-	-	-	(4)	(33)	-	-	-	-	-	(37)	-	-	-
		屋内	23	-	-	-	-	1	-	22	-	-	-	-	-	23	-	-	-
		(8)	-	-	-	-	-	-	(8)	-	-	-	-	-	(8)	-	-	-	
船舶・鉄道・家用	131	14	26	72	16	1	-	1	1	-	-	-	-	131	-	-	-		
販売取扱所	1種	6	2	-	4	-	-	-	-	-	-	-	-	-	5	-	-	1	
	2種	1	-	-	1	-	-	-	-	-	-	-	-	-	1	-	-	-	
移送取扱所	43	-	-	1	-	-	-	-	5	8	3	26	-	-	41	-	-	2	

(注) ( )内は、セルフ給油取扱所で内数です。

# 危険物屋外タンク貯蔵所設置状況

(平成25年3月31日現在)

区分	合計	第1類	第2類	第3類	第4類										第5類	第6類	
					小計	原油	ナフサ	ガソリン	灯油	軽油	重油	第4 石油類	アルコ ール類	その他			
														水溶性			非水溶性
合計(kℓ)	1,669	-	8	4	1,656	40	58	74	78	77	132	153	64	146	834	-	1
100未満(kℓ)	500		2	4	493		1	4	10	11	24	62	21	67	293		1
100以上～500未満	411		1		410	2	4	3	6	2	10	39	20	50	274		
500以上～1,000未満	245				245	2	1	5	6	4	16	33	9	25	144		
1,000以上～5,000未満	240		2		238		11	29	26	21	24	12	12	4	99		
5,000以上～10,000未満	169		3		166		36	19	22	28	39	3	1		18		
10,000以上～20,000未満	41				41	1	1	9	3	6	13	1	1		6		
20,000以上～30,000未満	20				20	4		1	2	4	6	3					
30,000以上～40,000未満	13				13	5		4	3	1							
40,000以上～50,000未満	23				23	19	4										
50,000以上	7				7	7											

# 危険物等施設数と検査状況

(平成24年度)

区 分	合 計	臨港 消防署	川崎 消防署	幸 消防署	中原 消防署	高津 消防署	宮前 消防署	多摩 消防署	麻生 消防署	
<b>立入検査</b>	<b>4,956</b>	<b>4,051</b>	<b>142</b>	<b>134</b>	<b>139</b>	<b>178</b>	<b>116</b>	<b>136</b>	<b>60</b>	
危険物施設総数	4,583	3,831	102	126	160	158	87	70	49	
検査件数	4,533	4,013	67	91	112	99	55	46	50	
製造所	97	94	1	-	-	1	-	1	-	
屋内貯蔵所	346	259	14	21	16	17	9	4	6	
屋外タンク貯蔵所	1,675	1,668	3	-	3	1	-	-	-	
屋内タンク貯蔵所	53	36	4	3	2	1	3	1	3	
地下タンク貯蔵所	182	71	6	21	34	18	15	9	8	
簡易タンク貯蔵所	1	1	-	-	-	-	-	-	-	
移動タンク貯蔵所	1,243	1,177	10	13	8	17	-	-	18	
屋外貯蔵所	158	153	1	-	4	-	-	-	-	
一般取扱所	534	436	12	13	34	15	5	16	3	
給油取扱所	営業用	120	20	9	17	8	19	23	12	12
	船舶・鉄道・自家用	77	55	4	3	3	9	-	3	-
販売取扱所	5	1	3	-	-	1	-	-	-	
移送取扱所	42	42	-	-	-	-	-	-	-	
少量危険物施設総数	3,960	1,552	454	361	509	380	307	194	203	
検査件数	385	21	70	39	27	72	60	87	9	
指定可燃物施設総数	1,272	1,061	48	55	36	42	16	10	4	
検査件数	38	17	5	4	-	7	1	3	1	
<b>完成検査</b>	<b>695</b>	<b>630</b>	<b>14</b>	<b>10</b>	<b>7</b>	<b>21</b>	<b>5</b>	<b>9</b>	<b>-</b>	
製造所	134	133	1	-	-	-	-	-	-	
屋内貯蔵所	8	5	-	-	-	3	-	-	-	
屋外タンク貯蔵所	212	209	1	-	-	-	2	-	-	
屋内タンク貯蔵所	-	-	-	-	-	-	-	-	-	
地下タンク貯蔵所	23	3	5	7	2	3	1	2	-	
簡易タンク貯蔵所	1	-	1	-	-	-	-	-	-	
移動タンク貯蔵所	47	46	-	-	-	-	1	-	-	
屋外貯蔵所	2	2	-	-	-	-	-	-	-	
一般取扱所	183	169	2	3	-	6	1	2	-	
給油取扱所	営業用	21	8	2	-	3	3	-	5	-
	船舶・鉄道・自家用	20	10	2	-	2	6	-	-	-
販売取扱所	-	-	-	-	-	-	-	-	-	
移送取扱所	45	45	-	-	-	-	-	-	-	
<b>完成前検査</b>	<b>124</b>	<b>80</b>	<b>27</b>	<b>3</b>	<b>-</b>	<b>8</b>	<b>-</b>	<b>6</b>	<b>-</b>	
基礎・地盤	-	-	-	-	-	-	-	-	-	
溶接部	20	20	-	-	-	-	-	-	-	
水張・水圧	104	60	27	3	-	8	-	6	-	
<b>保安検査</b>	<b>13</b>	<b>13</b>	<b>-</b>	<b>-</b>	<b>-</b>	<b>-</b>	<b>-</b>	<b>-</b>	<b>-</b>	

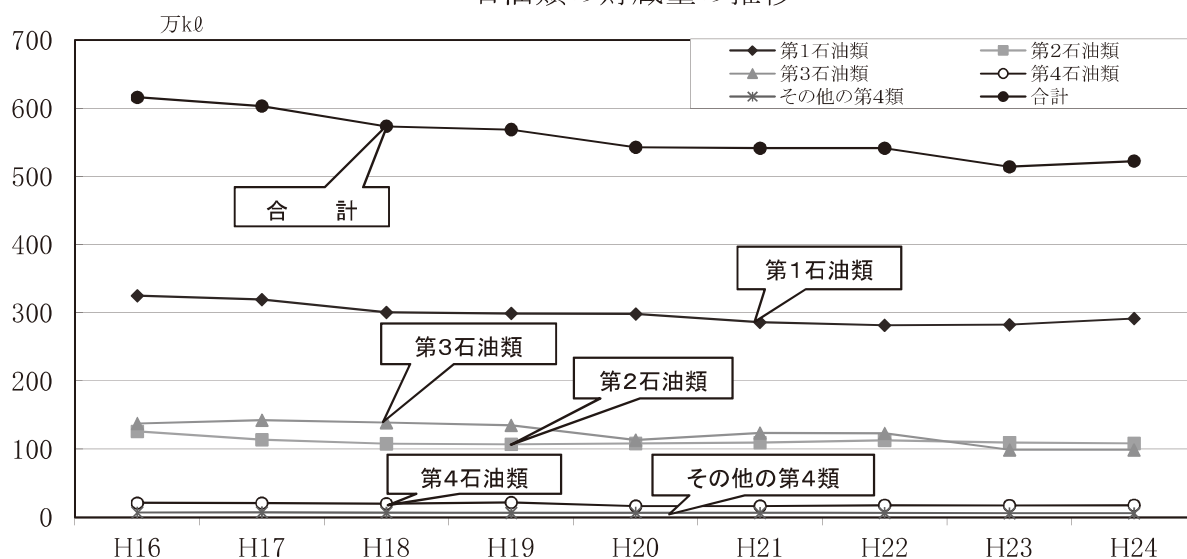
(注) ( )内は、再検査回数で外数です。

# 石油類等の貯蔵量

(平成25年3月31日現在)

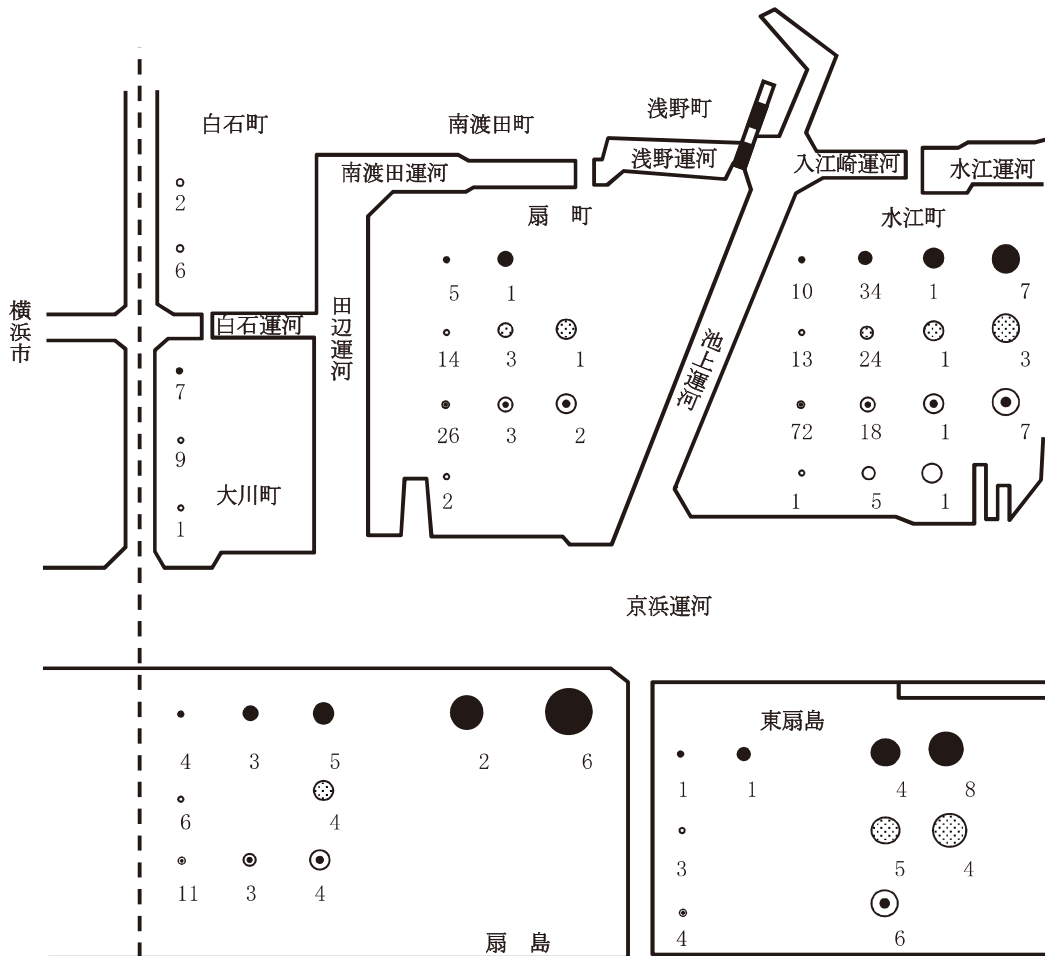
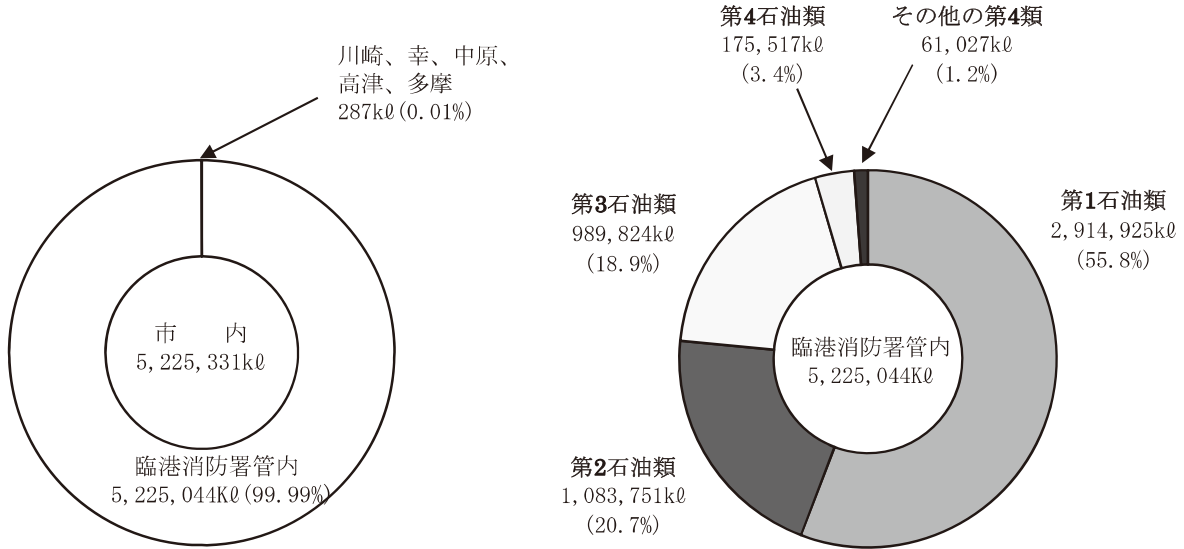
区 分		合計 (kℓ)	屋 外 タ ン ク 貯 蔵 所						
			第 1 石油類	第 2 石油類	第 3 石油類	第 4 石油類	特 殊 引火物	その他の 第4類	
合 計	貯蔵量	5,225,331	2,914,995	1,083,805	989,928	175,576	2,413	58,614	
	施設数	1,656	433	420	568	153	18	64	
小 計	貯蔵量	5,225,044	2,914,925	1,083,751	989,824	175,517	2,413	58,614	
	施設数	1,647	432	419	563	151	18	64	
臨 港 消 防 区 域	計	貯蔵量	5,225,044	2,914,925	1,083,751	989,824	175,517	2,413	58,614
		施設数	1,647	432	419	563	151	18	64
特 別 防 災 区 域	浮 島	貯蔵量	2,810,749	1,608,956	601,942	466,760	113,218	869	19,003
		施設数	621	188	165	180	40	11	37
千 鳥 夜 光	貯蔵量	431,974	88,576	110,498	158,896	32,884	1,544	39,577	
	施設数	621	145	162	220	64	7	23	
水 江	貯蔵量	473,288	175,117	106,769	165,640	25,760		3	
	施設数	210	52	41	98	18		1	
扇 町 浅 野	貯蔵量	52,990	5,217	15,690	28,427	3,630		26	
	施設数	85	6	18	31	28		2	
大川・白石 田辺新田	貯蔵量	1,225	275	507	438			5	
	施設数	25	7	11	6			1	
扇 島	貯蔵量	699,891	624,419	40,202	35,245	25			
	施設数	49	20	10	18	1			
東扇島	貯蔵量	754,927	412,365	208,144	134,419				
	施設数	36	14	12	10				
区 域 外	貯蔵量	-							
	施設数	-							
川崎消防署	貯蔵量	90	70		20				
	施設数	2	1		1				
幸 消防署	貯蔵量	20			20				
	施設数	1			1				
中原消防署	貯蔵量	94		54	10	30			
	施設数	3		1	1	1			
高津消防署	貯蔵量	50			50				
	施設数	1			1				
宮前消防署	貯蔵量	-							
	施設数	-							
多摩消防署	貯蔵量	34			5	29			
	施設数	2			1	1			
麻生消防署	貯蔵量	-							
	施設数	-							

## 石油類の貯蔵量の推移

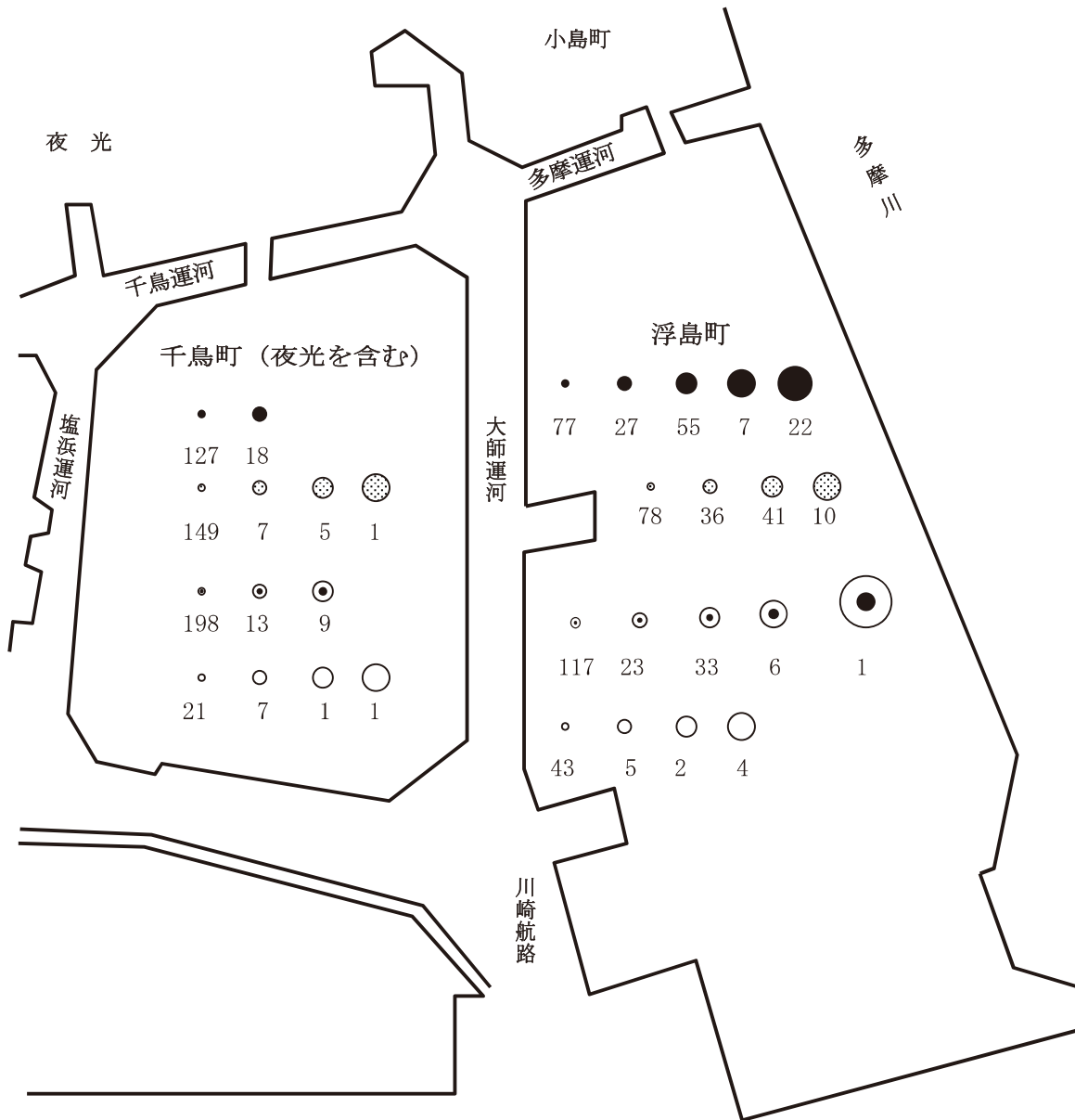


# コンビナート地域の石油類貯蔵屋外タンク分布図

(平成25年3月31日現在)



凡	区 分	1,000kℓ	1,000kℓ	5,000kℓ	10,000kℓ	30,000kℓ	50,000kℓ
		未満	以上 5,000kℓ 未満	以上 10,000kℓ 未満	以上 30,000kℓ 未満	以上 50,000kℓ 未満	以上
例	第1石油類	●	●	●	●	●	●
	第2石油類	○	○	○	○	○	○
	第3石油類	○	○	○	○	○	○
	その他の 第4類	○	○	○	○	○	○



## 危険物保安監督者の選任状況

(平成25年3月31日現在)

区 分	被 選 任 者 数	事 業 所 数	施 設 数
<b>合 計</b>	<b>6,117</b>	<b>472</b>	<b>2,912</b>
臨 港 消 防 署	5,205	233	2,570
川 崎 消 防 署	213	35	51
幸 消 防 署	67	29	43
中 原 消 防 署	235	36	63
高 津 消 防 署	101	50	77
宮 前 消 防 署	164	42	46
多 摩 消 防 署	89	27	38
麻 生 消 防 署	43	20	24

## 危険物施設保安員及び予防規程を定める対象

(平成25年3月31日現在)

区 分	合 計	臨 港 消 防 署	川 崎 消 防 署	幸 消 防 署	中 原 消 防 署	高 津 消 防 署	宮 前 消 防 署	多 摩 消 防 署	麻 生 消 防 署	
予 防 規 程 を 定 め る も の	<b>合 計</b>	<b>1,522</b> <b>(237)</b>	<b>1,396</b> <b>(235)</b>	<b>15</b> <b>(1)</b>	<b>15</b> <b>(1)</b>	<b>16</b> <b>-</b>	<b>25</b> <b>-</b>	<b>24</b> <b>-</b>	<b>19</b> <b>-</b>	<b>12</b> <b>-</b>
	製 造 所	<b>93</b> <b>(67)</b>	90 (67)	1 -	- -	- -	1 -	- -	1 -	- -
	一 般 取 扱 所	<b>290</b> <b>(129)</b>	263 (127)	3 (1)	3 (1)	7 -	5 -	2 -	6 -	1 -
	屋 内 貯 蔵 所	<b>42</b> <b>-</b>	41 -	1 -	- -	- -	- -	- -	- -	- -
	屋 外 貯 蔵 所	<b>10</b> <b>-</b>	10 -	- -	- -	- -	- -	- -	- -	- -
	屋 外 タ ン ク 取 扱 所	<b>917</b> <b>-</b>	917 -	- -	- -	- -	- -	- -	- -	- -
	移 送 取 扱 所	<b>41</b> <b>(41)</b>	41 (41)	- -	- -	- -	- -	- -	- -	- -
	給 油 取 扱 所	<b>129</b> <b>-</b>	34 -	10 -	12 -	9 -	19 -	22 -	12 -	11 -

(注) 上段は予防規程該当施設で、( )内は施設保安員該当施設で内数です。

過去5年間の危険物製造所等の施設別火災・事故件数

区 分	火 災											事 故																		
	合 計	製 造 所	貯 蔵 所					取 扱 所			危 険 物 運 搬	無 許 可 施 設	合 計	製 造 所	貯 蔵 所					取 扱 所			危 険 物 運 搬	無 許 可 施 設						
			屋 外 タ ン ク	屋 内 タ ン ク	地 下 タ ン ク	簡 易 タ ン ク	移 動 タ ン ク	屋 外	給 油	販 売					移 送	一 般	屋 外 タ ン ク	屋 内 タ ン ク	地 下 タ ン ク	簡 易 タ ン ク	移 動 タ ン ク	屋 外			給 油	販 売	移 送	一 般		
合 計	14	-	-	1	-	-	-	1	-	1	-	-	10	-	1	66	10	-	24	-	-	-	4	1	-	-	1	22	4	-
平成20年	0	-	-	-	-	-	-	-	-	-	-	-	-	-	-	5	1	-	-	-	-	-	1	-	-	-	3	-	-	
平成21年	4	-	-	1	-	-	-	-	-	1	-	-	2	-	-	3	2	-	-	-	-	-	-	-	-	-	1	-	-	
平成22年	2	-	-	-	-	-	-	-	-	-	-	-	2	-	-	10	2	-	4	-	-	-	1	-	-	-	1	2	-	
平成23年	4	-	-	-	-	-	-	-	-	-	-	-	3	-	1	28	3	-	18	-	-	-	1	1	-	-	1	4	-	
平成24年	4	-	-	-	-	-	-	1	-	-	-	-	3	-	-	22	4	-	2	-	-	-	1	-	-	-	13	2	-	

指定可燃物貯蔵取扱所状況

(平成25年3月31日現在)

区 分	事 業 所	貯 蔵 及 び 取 扱 所													
		合 計	綿 花 類	か 木 かん なく ず 毛	ぼ ろ ・ 紙 ぐ ず	糸 類	わ ら 類	再 生 資 源 燃 料	可 燃 性 固 体 類	石 炭 ・ 木 炭 類	可 燃 性 液 体 類	木 木 材 く 加 工 ず 品	紙 類	合 成 樹 脂 類	
														発 た も せ の	そ の 他
合 計	382	1,171	28	4	19	3	15	1	188	43	107	224	89	21	429
臨 港 消 防 署	217	944	4	3	16	3	12	1	182	40	100	130	65	14	374
川 崎 消 防 署	27	48	-	1	1	-	-	-	-	-	3	33	1	1	8
幸 消 防 署	43	47	-	-	-	-	2	-	2	-	-	25	9	1	8
中 原 消 防 署	29	36	1	-	1	-	-	-	1	-	-	19	2	-	12
高 津 消 防 署	37	42	1	-	1	-	1	-	3	-	2	7	6	2	19
宮 前 消 防 署	16	40	20	-	-	-	-	-	-	2	1	3	5	3	6
多 摩 消 防 署	9	10	1	-	-	-	-	-	-	1	1	5	-	-	2
麻 生 消 防 署	4	4	1	-	-	-	-	-	-	-	-	2	1	-	-



圧縮アセチレンガス等貯蔵・取扱状況

(平成25年3月31日現在)

区 分		物 質 別						
		液化石油ガス (t)	圧縮アセチレンガス (kg)	無水硫酸 (kg)	生石灰 (kg)	毒 物 (kg)	劇 物 (kg)	
合 計	貯 蔵 量	352,382	35,977	66,738	4,345,650	1,328,181	16,613,543	
	事業所数	2,625	147	9	19	43	77	
小 計	貯 蔵 量	348,987	18,368	46,335	4,142,650	1,320,815	15,919,603	
	事業所数	352	78	6	9	29	59	
計	貯 蔵 量	343,175	6,978	46,335	4,142,650	1,288,860	15,895,473	
	事業所数	142	18	6	9	24	56	
臨 港 消 防 署	浮 島 小 島	貯 蔵 量	263,701	4,831	7,000	23,200	200,550	4,130,341
		事業所数	31	8	2	2	3	13
特 別 防 災 区 域	千 夜 鳥 光	貯 蔵 量	17,080	356	19,850	306,500	915,822	5,471,737
		事業所数	36	4	2	3	7	11
	水 江	貯 蔵 量	51,935	566	-	-	655	286,600
		事業所数	16	2	-	-	3	10
	扇 町 浅 野	貯 蔵 量	10,161	336	-	411,000	88,963	2,919,600
		事業所数	11	1	-	2	5	11
	大 川 石 田 辺 新 田	貯 蔵 量	166	75	12,120	-	77,870	1,161,300
		事業所数	12	1	1	-	5	6
	扇 島	貯 蔵 量	8	718	7,365	3,371,950	-	1,744,860
		事業所数	11	1	1	1	-	2
	東 扇 島	貯 蔵 量	124	96	-	30,000	5,000	181,035
		事業所数	25	1	-	1	1	3
区域外	貯 蔵 量	5,812	11,390	-	-	31,955	24,130	
	事業所数	210	60	-	-	5	3	
川崎消防署	貯 蔵 量	23	70	-	15,000	-	343,000	
	事業所数	38	1	-	2	-	2	
幸 消防署	貯 蔵 量	71	877	-	-	5,514	13,127	
	事業所数	157	8	-	-	7	4	
中原消防署	貯 蔵 量	105	1,404	10,403	20,000	811	15,288	
	事業所数	230	5	2	2	5	4	
高津消防署	貯 蔵 量	263	864	-	8,000	1,041	185	
	事業所数	422	11	-	1	2	2	
宮前消防署	貯 蔵 量	2,450	2,195	-	70,000	-	261,620	
	事業所数	321	14	-	1	-	4	
多摩消防署	貯 蔵 量	210	11,599	10,000	15,000	-	60,720	
	事業所数	433	28	1	1	-	2	
麻生消防署	貯 蔵 量	273	600	-	75,000	-	-	
	事業所数	672	2	-	3	-	-	

## 鑑 定 等 実 施 状 況

(平成24年度)

区 分		合 計	4月	5月	6月	7月	8月	9月	10月	11月	12月	1月	2月	3月
合 計		15	-	3	2	-	-	3	1	-	-	4	1	1
内 訳	油 類	8	-	2	2	-	-	1	1	-	-	1	1	-
	成分分析	5	-	1	-	-	-	1	-	-	-	2	-	1
	電 気	-	-	-	-	-	-	-	-	-	-	-	-	-
	電 気 痕	-	-	-	-	-	-	-	-	-	-	-	-	-
	そ の 他	-	-	-	-	-	-	-	-	-	-	-	-	-
	そ の 他	2	-	-	-	-	-	1	-	-	-	1	-	-

## 危 険 物 等 確 認 試 験 実 施 状 況

(平成24年度)

区 分		合 計	4月	5月	6月	7月	8月	9月	10月	11月	12月	1月	2月	3月
合 計		61	9	1	1	4	12	6	3	10	1	5	2	7
第 1 類		-	-	-	-	-	-	-	-	-	-	-	-	-
	燃 焼 試 験	-	-	-	-	-	-	-	-	-	-	-	-	-
	落球式打撃感度試験	-	-	-	-	-	-	-	-	-	-	-	-	-
	大量燃焼試験	-	-	-	-	-	-	-	-	-	-	-	-	-
第 2 類		3	-	-	-	-	-	2	-	-	-	1	-	-
	小ガス炎着火試験	2	-	-	-	-	-	2	-	-	-	-	-	-
	引火点測定試験	1	-	-	-	-	-	-	-	-	-	1	-	-
第 3 類		-	-	-	-	-	-	-	-	-	-	-	-	-
	自然発火性試験	-	-	-	-	-	-	-	-	-	-	-	-	-
	水との反応性試験	-	-	-	-	-	-	-	-	-	-	-	-	-
第 4 類		58	9	1	1	4	12	4	3	10	1	4	2	7
	引火点測定試験	41	5	1	-	2	10	3	3	7	1	2	2	5
	動粘度測定試験	16	4	-	1	2	1	1	-	3	-	2	-	2
	燃焼点測定試験	-	-	-	-	-	-	-	-	-	-	-	-	-
	沸点測定試験	-	-	-	-	-	-	-	-	-	-	-	-	-
	発火点測定試験	-	-	-	-	-	-	-	-	-	-	-	-	-
	可燃性液体量測定試験	-	-	-	-	-	-	-	-	-	-	-	-	-
	液状確認試験	1	-	-	-	-	1	-	-	-	-	-	-	-
第 5 類		-	-	-	-	-	-	-	-	-	-	-	-	-
	熱分析試験	-	-	-	-	-	-	-	-	-	-	-	-	-
	圧力容器試験	-	-	-	-	-	-	-	-	-	-	-	-	-
第 6 類		-	-	-	-	-	-	-	-	-	-	-	-	-
	燃 焼 試 験	-	-	-	-	-	-	-	-	-	-	-	-	-

科学機器・装置配置状況

(平成25年3月31日現在)

機 器 ・ 装 置 種 類	
ガスクロマトグラフ質量分析計 高性能示差走査熱量計 ( DSC ) 示差熱天秤 ( TG-DTA ) フーリエ変換赤外分光光度計	燃 焼 試 験 装 置 落 球 式 打 撃 感 度 試 験 機 引 火 点 試 験 器 B 型 回 転 枯 度 計
蛍 光 X 線 分 析 計 自 然 発 火 測 定 装 置 マ ル チ ロ ギ ン グ メ ー タ ー 酸 素 測 定 器	発 火 点 測 定 器 減 圧 蒸 留 装 置 カ ー ル フ ィ ッ シ ャ ー 水 分 計 圧 力 容 器 試 験 器
輻 射 計 電 子 式 光 高 温 計 木 材 水 分 計 紙 水 分 計	融 点 測 定 器 自 動 ボ ン ベ 熱 量 計 酸 素 指 数 式 燃 焼 性 試 験 器 純 水 製 造 装 置
標 準 比 重 計 P H メ ー タ ー 実 体 顕 微 鏡 倒 立 型 金 属 顕 微 鏡	静 電 気 測 定 器 静 電 電 荷 量 計 集 電 位 型 電 位 測 定 器 オ シ ロ ス コ ー プ
ふ る い 振 と う 機 石 油 燃 焼 実 験 器 具 電 子 低 温 槽 恒 温 水 槽	
卓 上 型 超 音 波 洗 浄 器 製 氷 器 マ ン ト ル ヒ ー タ ー 防 爆 型 冷 蔵 庫	