

予 防



危険物施設の立入検査

予 防 課

1 火災予防広報

消防訓練、防火パレード、防火講演会及び防火講習会の開催等地域ぐるみによる防火防災活動をはじめ、火災予防週間の各種イベントや消防フェア等を開催し、広報資料を配付する等の各種事業を実施し、防火意識の高揚を図っています。昭和 59 年に発足した各地区婦人消防隊委員会及び幼い頃から防火に対する正しい知識と消防への理解を深めるために結成された 43 幼稚園の幼年消防クラブと 8 隊の少年消防クラブが、各地区において活躍しています。また、出火防止と火災による死者を減少させるために、各消防署単位に設置している「住宅用火災警報器相談窓口」、「防火指導員制度」等により地域ぐるみで安全・安心なまちづくりを推進しています。

2 各種届出と消防同意

(1) 火災予防条例に基づく届出は、8,536 件で 3.9%増加となっています。使用開始届出処理状況は 935 件で 9.8%増加しました。消防用設備等の処理状況については、工事の着手に伴う消防用設備等着工届出が 2,913 件で 2.6%増加し、設置の届出も 3,167 件で 7.8%の増加となっています。

(2) 建築物の事前チェックシステムである消防同意事務の審査件数は、7,168 件(確認申請 4,543 件、許可申請 467 件、計画通知 124 件及び通知住宅 2,034 件)、同意件数 5,001 件、同意面積 3,573,820 ㎡となっており、前年度に比べ審査件数は 4.4%増加し、同意面積も 6.8%増加しています。

3 鑑定と危険物等の試験

鑑定等の実施状況は、火災現場の焼き物に含まれていた油類の分析が 7 件、その他の成分分析が 3 件、電気に関する原因調査が 1 件、その他の原因調査が 10 件の計 21 件で、前年度に比べ 6 件増加しています。また、危険物等確認試験の実施状況は、第 2 類の試験が 4 件、第 4 類の試験が 80 件の計 84 件で、前年度に比べ 23 件増加しています。

査 察 課

1 立入検査

消防法第 4 条の規定に基づき防火対象物の位置・構造・設備及び管理の状況について、一般立入検査及び特別立入検査を行っています。特に、物品販売店舗・雑居ビル・旅館・ホテル等不特定多数の者を収容する施設、老人・障害者・乳児等の災害弱者を収容する施設等については、万一火災が発生すると大惨事を招く恐れがあるため、防火管理体制の確立、消防用設備等の維持管理の徹底、避難経路の確保、火気使用設備等の正しい取扱い方法及び避難誘導方法の教育等の防火安全について重点的な指導を行っています。

また、雑居ビル等占有者等の入れ替えが頻繁である防火対象物の適切な防火指導を実施するため、消防、警察、区役所等による協議会を設置し、情報の共有化等の連携強化を図っています。

2 違反是正

立入検査により確認した消防法令等の違反は、早期是正するよう指導の徹底を図り、是正されない場合には警告や命令などを行い、市民の安全の確保を図っています。

3 防火対象物数及び立入検査執行状況

平成 26 年 3 月現在の防火対象物(防火管理体制及び必要な消防用設備等により第 1 種、第 2 種及び第 3 種防火対象物に分類)は、42,510 対象で、これらの防火対象物に対する立入検査は、第 1 種 2,095 回・第 2 種 1,422 回・第 3 種は 2,390 回で合計 5,907 回実施しています。

4 防火対象物の点検と報告

自主的な防火管理の徹底を図ることを目的に、一定の防火対象物の管理権原者は防火対象物

点検資格者に防火管理上必要な業務等について、1年に1回点検させ、その結果を消防機関に報告することが義務付けられております。

また、一定期間消防法令を遵守していると認められる場合には、点検・報告が3年間免除される特例認定制度があります。平成26年3月末現在の点検を要する防火対象物数は847対象、点検報告済・特例認定済の防火対象物数は665対象となっており、点検報告未実施の防火対象物について重点的に立入検査を実施するなど、本制度の周知、指導等を行い、防火安全対策等の推進を図っています。

5 消防適合認定表示制度

この制度は、防火対象物の消防に関する安全情報を市民に提供することを目的に平成19年10月1日から運用開始した本市独自の制度で、旅館、ホテル、百貨店等の管理権原者が消防署長に申請し、審査・検査の結果、認定基準に適合していると認められたとき、防火上優良な建物として消防適合認定証を建物の見やすい場所に表示することができるようにしたものです。

危険物課

1 危険物施設の現況

平成26年3月末現在の危険物施設数は4,622施設で前年同月と比較すると15施設の増加となっています。廃止された施設の内訳としては、製造所1施設、屋内貯蔵所5施設、屋外タンク貯蔵所5施設、屋内タンク貯蔵所2施設、地下タンク貯蔵所5施設、移動タンク貯蔵所66施設、屋外貯蔵所4施設、一般取扱所16施設、給油取扱所7施設、一方、新設された施設の内訳としては、製造所1施設、屋内貯蔵所6施設、屋外タンク貯蔵所15施設、屋内タンク貯蔵所3施設、地下タンク貯蔵所5施設、移動タンク貯蔵所73施設、屋外貯蔵所2施設、一般取扱所17施設、給油取扱所4施設となっており、全体的に増加傾向を示しております。

2 危険物施設の許認可状況

危険物施設の設置（変更）許可申請、検査申請及び届出等は、3,099件で対前年度比331件の増加、予防規程の制定（変更）認可申請は、37件で前年度比93件の減少となっています。

3 石油類等の貯蔵量

市内の屋外タンク貯蔵所における石油類等第4類の設置許可施設数は1,667施設で貯蔵量は、約520万8,727kℓとなっています。また、貯蔵状況を地区別に見ると、特別防災区域内が約520万8,439kℓとなっており、市全体の貯蔵量の99.9%以上を占め石油コンビナート地域の特性を表しています。

4 危険物保安監督者の選任状況

危険物保安監督者を定めなければならない施設数は、2,915施設で、これに対して、選任状況は6,185人であり、平均すると一施設あたり約2.1人が選任されています。

5 立入検査

危険物施設の立入検査は定期的に行っており、特に石油コンビナート地域における大規模施設の特別検査等は専門職員が実施しています。

法令違反については事の大小にかかわらず、同種違反の繰り返しの防止を重点に警告等を行い、危険物施設の適正な維持管理と事故防止の徹底を図っています。

6 火災・事故

危険物施設の事故は、火災2件、流出等の事故18件の合計20件で前年に比べ4件減少しました。これらの事故に伴う死者はありませんでしたが、負傷者が1名発生しております。

事故については、詳細に原因調査を行い同種事故の再発を防止するため、安全担当者講習会等を開催し、事故防止の徹底を図っています。

火災予防条例等に基づく届出処理状況

(平成25年度)

区 分	合 計	消 防 局	臨 港 消 防 署	川 崎 消 防 署	幸 消 防 署	中 原 消 防 署	高 津 消 防 署	宮 前 消 防 署	多 摩 消 防 署	麻 生 消 防 署
合 計	8,536	190	1,052	962	778	1,281	899	1,158	1,248	968
防火・防災講習修了証明書交付願	190	190	-	-	-	-	-	-	-	-
防火対象物改装工事等届	354	-	30	218	34	5	14	1	29	23
指定洞道等届	-	-	-	-	-	-	-	-	-	-
炉設置届	8	-	4	-	1	1	1	-	-	1
厨房設備設置届	13	-	5	-	4	1	-	2	1	-
温風暖房機設置届	1	-	1	-	-	-	-	-	-	-
ボイラー設置届	24	-	6	3	2	7	3	1	1	1
給湯湯沸設備設置届	68	-	4	8	6	13	5	17	7	8
乾燥設備設置届	8	-	1	-	1	-	-	1	2	3
サウナ設備設置届	1	-	1	-	-	-	-	-	-	-
ヒートポンプ冷暖房機設置届	10	-	1	-	-	4	2	-	1	2
火花を生ずる設備設置届	-	-	-	-	-	-	-	-	-	-
放電加工機設置届	1	-	-	-	-	1	-	-	-	-
燃料電池発電設備設置届	-	-	-	-	-	-	-	-	-	-
変電設備設置届	241	-	56	29	21	40	19	30	24	22
発電設備設置届	96	-	22	11	4	12	15	14	7	11
蓄電池設備設置届	79	-	13	9	10	10	10	10	13	4
ネオン管灯設備設置届	1	-	-	-	-	-	1	-	-	-
水素ガス気球の設置届	-	-	-	-	-	-	-	-	-	-
火災と紛らわしい煙等の行為届	1,121	-	242	92	97	129	102	165	126	168
煙火打上げ又は仕掛け届	30	-	-	1	-	-	14	3	8	4
催物開催届	21	-	14	1	1	-	3	2	-	-
水道断減水届	952	-	52	112	68	130	84	166	189	151
道路工事及び露店開設届	4,421	-	379	381	422	828	580	674	714	443
共同防火管理協議事項届	477	-	17	81	73	66	17	36	96	91
共同防災管理協議事項届	18	-	1	7	6	1	-	-	-	3
指定可燃物貯蔵取扱届	83	-	78	-	1	-	-	1	3	-
少量危険物貯蔵取扱届	224	-	101	7	19	30	19	15	8	25
圧縮アセチレンガス等貯蔵取扱届	94	-	24	2	8	3	10	20	19	8

防火対象物使用開始届処理状況

(平成25年度)

区 分			合 計	臨港消防署	川崎消防署	幸消防署	中原消防署	高津消防署	宮前消防署	多摩消防署	麻生消防署
合 計			935	136	90	99	180	124	89	140	77
1	イ	劇場・映画館等	2	-	1	-	-	-	-	1	-
	ロ	公会堂・集会場	-	-	-	-	-	-	-	-	-
2	イ	キャバレー・ナイトクラブ等	-	-	-	-	-	-	-	-	-
	ロ	遊技場・ダンスホール	1	-	-	-	-	-	-	1	-
	ハ	性風俗営業店舗等	-	-	-	-	-	-	-	-	-
	ニ	カラオケボックス・インターネットカフェ等	-	-	-	-	-	-	-	-	-
3	イ	待合・料理店等	-	-	-	-	-	-	-	-	-
	ロ	飲食店	10	-	1	-	2	3	1	3	-
4	百貨店・マーケット等		41	7	4	1	8	4	7	7	3
5	イ	旅館・ホテル等	-	-	-	-	-	-	-	-	-
	ロ	寄宿舎・共同住宅等	510	52	57	60	117	68	37	77	42
6	イ	病院・診療所等	5	-	-	-	-	-	4	-	1
	ロ	老人短期入所施設等	24	2	-	2	2	5	6	3	4
	ハ	老人デイサービスセンター等	41	2	2	3	7	5	7	7	8
	ニ	幼稚園・特別支援学校	5	1	1	-	-	-	2	1	-
7	小・中・高等学校等		15	-	1	1	5	1	2	4	1
8	図書館等		-	-	-	-	-	-	-	-	-
9	イ	蒸気浴場・熱気浴場等	-	-	-	-	-	-	-	-	-
	ロ	公衆浴場	-	-	-	-	-	-	-	-	-
10	停車場等		-	-	-	-	-	-	-	-	-
11	神社・寺院等		3	-	1	1	-	-	1	-	-
12	イ	工場・作業場等	19	7	-	1	2	5	-	2	2
	ロ	映画スタジオ等	-	-	-	-	-	-	-	-	-
13	イ	自動車車庫等	7	1	1	-	1	2	1	1	-
	ロ	飛行機等の格納庫	-	-	-	-	-	-	-	-	-
14	倉庫		44	24	1	5	2	1	6	4	1
15	前各項に該当しない事業場		95	29	8	12	8	13	4	14	7
16	イ	特定防火対象物の存する複合用途	66	4	7	6	16	9	6	11	7
	ロ	上記以外の複合用途	47	7	5	7	10	8	5	4	1
16の2	地下街		-	-	-	-	-	-	-	-	-
16の3	準地下街		-	-	-	-	-	-	-	-	-
17	重要文化財等		-	-	-	-	-	-	-	-	-
18	50 m以上のアーケード		-	-	-	-	-	-	-	-	-
19	山林		-	-	-	-	-	-	-	-	-
20	舟車		-	-	-	-	-	-	-	-	-

消防用設備等着工届処理状況

(平成25年度)

区 分		合 計	臨 港 消 防 署	川 崎 消 防 署	幸 消 防 署	中 原 消 防 署	高 津 消 防 署	宮 前 消 防 署	多 摩 消 防 署	麻 生 消 防 署
合 計		2,913	390	458	395	556	338	307	271	198
消 火 設 備	屋 内 消 火 栓 設 備	93	19	9	10	15	9	15	9	7
	ス プ リ ン ク ラ ー 設 備	181	9	58	48	19	12	13	7	15
	共 同 住 宅 用 ス プ リ ン ク ラ ー 設 備	8	-	3	3	2	-	-	-	-
	水 噴 霧 消 火 設 備	-	-	-	-	-	-	-	-	-
	泡 消 火 設 備	17	1	2	2	3	-	7	1	1
	不 活 性 ガ ス 消 火 設 備	13	3	3	2	3	1	-	-	1
	ハ ロ ゲ ン 化 物 消 火 設 備	9	-	5	1	2	-	-	-	1
	粉 末 消 火 設 備	53	7	4	4	14	10	9	3	2
	屋 外 消 火 栓 設 備	18	10	6	-	1	-	1	-	-
	動 力 消 防 ポ ン プ 設 備	5	5	-	-	-	-	-	-	-
	パ ッ ケ ー ジ 型 消 火 設 備	9	-	1	-	4	1	-	2	1
	パ ッ ケ ー ジ 型 自 動 消 火 設 備	5	-	1	-	1	1	1	-	1
非 常 電 源	非 常 電 源 専 用 受 電 設 備	34	9	2	2	5	5	5	5	1
	自 家 発 電 設 備	43	4	3	1	10	3	10	5	7
	蓄 電 池 設 備	-	-	-	-	-	-	-	-	-
警 報 設 備	自 動 火 災 報 知 設 備	765	137	92	84	120	99	94	86	53
	住 戸 用 自 動 火 災 報 知 設 備	20	2	-	2	6	2	3	-	5
	共 同 住 宅 用 自 動 火 災 報 知 設 備	23	2	3	7	7	2	2	-	-
	漏 電 火 災 警 報 器	8	-	-	-	3	3	-	2	-
	ガ ス 漏 れ 火 災 警 報 設 備	8	1	1	1	3	1	1	-	-
	火 災 通 報 装 置	77	7	10	11	5	9	13	8	14
	非 常 ベ ル	66	-	8	5	24	11	5	9	4
	自 動 式 サ イ レ ン	26	12	3	2	-	3	4	2	-
	放 送 設 備	255	10	77	59	46	18	11	18	16
共 同 住 宅 用 非 常 警 報 設 備	5	-	-	-	5	-	-	-	-	
避 難 設 備	す べ り 台	13	1	-	2	2	2	1	1	4
	避 難 は し ご	294	31	22	38	73	41	27	42	20
	救 助 袋	32	2	2	2	5	-	11	5	5
	緩 降 機	31	6	1	4	9	2	4	2	3
	避 難 橋	-	-	-	-	-	-	-	-	-
	誘 導 灯	674	96	113	89	134	89	58	58	37
消 火 活 動 上 必 要 な 施 設	消 防 用 水	10	4	2	1	3	-	-	-	-
	排 煙 設 備	5	-	1	-	3	-	1	-	-
	連 結 散 水 設 備	7	-	1	-	1	3	-	2	-
	連 結 送 水 管	88	10	18	13	23	9	11	4	-
	非 常 コ ン セ ン ト 設 備	15	1	7	2	4	1	-	-	-
	無 線 通 信 補 助 設 備	-	-	-	-	-	-	-	-	-
	総 合 操 作 盤	3	1	-	-	1	1	-	-	-

消防用設備等設置届処理状況

(平成25年度)

区 分		合 計	臨 港 消 防 署	川 崎 消 防 署	幸 消 防 署	中 原 消 防 署	高 津 消 防 署	宮 前 消 防 署	多 摩 消 防 署	麻 生 消 防 署	
合 計		3,167	446	572	360	581	412	309	237	250	
1	イ	劇 場 ・ 映 画 館 等	16	-	10	-	1	-	5	-	
	ロ	公 会 堂 ・ 集 会 場	7	-	4	-	1	1	1	-	
2	イ	キャバレー・ナイトクラブ等	-	-	-	-	-	-	-	-	
	ロ	遊技場・ダンスホール	8	-	1	-	1	3	3	-	
	ハ	性風俗営業店舗等	-	-	-	-	-	-	-	-	
	ニ	カラオケボックス・インターネットカフェ等	-	-	-	-	-	-	-	-	
3	イ	待合・料理店等	-	-	-	-	-	-	-	-	
	ロ	飲 食 店	26	2	10	-	5	5	2	2	
4	百 貨 店 ・ マ ー ケ ッ ト 等		136	14	23	6	31	13	26	15	8
5	イ	旅 館 ・ ホ テ ル 等	3	-	3	-	-	-	-	-	
	ロ	寄 宿 舎 ・ 共 同 住 宅 等	794	63	72	87	153	157	111	84	67
6	イ	病 院 ・ 診 療 所 等	33	6	3	-	7	3	8	3	3
	ロ	老 人 短 期 入 所 施 設 等	89	4	-	1	7	15	30	14	18
	ハ	老 人 デ イ サ ー ビ ス セ ン タ ー 等	71	5	3	10	12	10	7	7	17
	ニ	幼 稚 園 ・ 特 別 支 援 学 校	18	7	5	-	-	-	3	3	-
7	小 ・ 中 ・ 高 等 学 校 等		83	-	4	3	29	15	8	15	9
8	図 書 館 等		-	-	-	-	-	-	-	-	
9	イ	蒸 気 浴 場 ・ 熱 気 浴 場 等	-	-	-	-	-	-	-	-	
	ロ	公 衆 浴 場	-	-	-	-	-	-	-	-	
10	停 車 場 等		7	-	6	-	1	-	-	-	
11	神 社 ・ 寺 院 等		13	10	2	-	-	-	1	-	-
12	イ	工 場 ・ 作 業 場 等	93	57	2	12	1	15	3	1	2
	ロ	映 画 ス タ ジ オ 等	-	-	-	-	-	-	-	-	
13	イ	自 動 車 車 庫 等	7	2	3	1	1	-	-	-	
	ロ	飛 行 機 等 の 格 納 庫	-	-	-	-	-	-	-	-	
14	倉 庫		119	113	-	-	-	2	4	-	
15	前 各 項 に 該 当 し な い 事 業 場		287	61	61	34	52	34	14	14	17
16	イ	特 定 防 火 対 象 物 の 存 ず る 複 合 用 途	1,129	62	317	179	250	105	62	59	95
	ロ	上 記 以 外 の 複 合 用 途	217	39	34	27	28	34	27	14	14
16の2	地 下 街		9	-	9	-	-	-	-	-	
16の3	準 地 下 街		-	-	-	-	-	-	-	-	
17	重 要 文 化 財 等		1	-	-	-	1	-	-	-	
18	50 m 以 上 の ア ー ケード		1	1	-	-	-	-	-	-	
19	山 林		-	-	-	-	-	-	-	-	
20	舟 車		-	-	-	-	-	-	-	-	

消防用設備等点検結果報告書処理状況

(平成25年度)

区 分	対象 数 合 計	届 出 数 合 計	比 率 (%)	臨港消防署		川崎消防署		幸 消防署		中原消防署		高津消防署		宮前消防署		多摩消防署		麻生消防署			
				対 象 数	届 出 数	対 象 数	届 出 数	対 象 数	届 出 数	対 象 数	届 出 数	対 象 数	届 出 数	対 象 数	届 出 数	対 象 数	届 出 数	対 象 数	届 出 数	対 象 数	届 出 数
合計	特定防火対象物	7,567	4,120	54	595	280	1,422	750	829	390	1,597	768	938	580	730	470	986	569	470	313	
	非特定防火対象物	34,943	14,644	42	3,277	1,476	3,355	1,080	3,326	1,055	7,213	2,438	5,518	2,535	3,816	2,157	6,029	2,517	2,409	1,386	
1	イ 劇場・映画館等	14	11	79	1	-	8	8	-	-	3	2	-	-	-	-	1	1	1	-	
	ロ 公会堂・集会場	14	13	93	-	-	3	3	1	1	7	6	2	2	-	-	1	1	-	-	
2	イ キャバレー・ナイトクラブ等	5	4	80	-	-	2	1	-	-	1	1	-	-	1	1	1	1	-	-	
	ロ 遊技場・ダンスホール	57	49	86	2	2	14	12	2	2	9	7	12	11	4	4	11	9	3	2	
	ハ 性風俗営業店舗等	1	1	100	-	-	1	1	-	-	-	-	-	-	-	-	-	-	-	-	
ニ	カラオケボックス・インターネットカフェ等	11	10	91	1	1	2	1	3	3	-	-	1	1	2	2	2	2	-	-	
	イ 待合・料理店等	8	1	13	-	-	6	-	-	-	-	-	1	-	-	-	1	1	-	-	
ロ	飲食店	366	247	67	26	18	79	50	30	17	67	39	43	33	60	48	38	26	23	16	
4	百貨店・マーケット等	577	327	57	40	16	84	42	52	33	96	50	87	59	88	49	81	48	49	30	
5	イ 旅館・ホテル等	126	108	86	11	9	86	77	4	3	10	8	4	4	6	4	4	3	1	-	
	ロ 寄宿舍・共同住宅等	24,981	10,699	43	1,496	545	2,015	614	2,109	719	5,373	1,902	4,011	1,959	2,985	1,722	5,074	2,142	1,918	1,096	
6	イ 病院・診療所等	247	118	48	11	9	47	19	25	11	42	14	27	19	33	15	29	14	33	17	
	ロ 老人短期入所施設等	216	172	80	8	7	12	10	14	10	26	19	29	24	45	31	40	35	42	36	
	ハ 老人デイサービスセンター等	340	278	82	27	24	32	29	26	23	54	48	50	42	48	40	59	42	44	30	
	ニ 幼稚園・特別支援学校	98	84	86	8	7	13	9	11	11	15	14	11	10	13	12	17	12	10	9	
7	小・中・高等学校等	223	205	92	16	15	24	22	17	16	40	32	24	23	28	28	35	32	39	37	
8	図書館等	13	9	69	-	-	1	1	-	-	3	3	2	2	2	2	3	1	2	-	
9	イ 蒸気浴場・熱気浴場等	71	57	80	-	-	70	57	-	-	1	-	-	-	-	-	-	-	-	-	
	ロ 公衆浴場	35	28	80	7	5	13	13	3	2	2	2	4	2	1	1	4	2	1	1	
10	停車場等	16	26	163	3	2	4	2	2	2	1	3	3	5	1	2	1	5	1	5	
11	神社・寺院等	212	108	51	11	7	30	14	24	12	35	15	38	23	18	9	33	20	23	8	
12	イ 工場・作業場等	1,693	660	39	546	323	90	23	155	37	297	72	353	119	100	29	93	24	59	33	
	ロ 映画スタジオ等	7	6	86	-	-	-	-	-	-	-	-	2	2	4	3	1	1	-	-	
13	イ 自動車車庫等	108	42	39	7	3	35	12	12	3	10	5	12	4	14	4	4	2	14	9	
	ロ 飛行機等の格納庫	-	-	-	-	-	-	-	-	-	-	-	-	-	-	-	-	-	-	-	
14	倉庫	669	352	53	274	174	46	13	66	34	63	21	84	33	84	66	35	7	17	4	
15	前各項に該当しない事業場	1,825	1,046	57	293	183	277	147	186	103	325	161	220	139	185	110	192	106	147	97	
16	イ 特定防火対象物の存する複合用途	5,415	2,639	49	460	187	962	430	661	276	1,266	560	671	375	430	264	701	374	264	173	
	ロ 上記以外の複合用途	5,157	1,459	28	624	219	820	218	751	126	1,063	222	765	223	394	181	552	174	188	96	
16の2	地下街	1	1	100	-	-	1	1	-	-	-	-	-	-	-	-	-	-	-	-	
16の3	準地下街	-	-	-	-	-	-	-	-	-	-	-	-	-	-	-	-	-	-	-	
17	重要文化財等	4	2	50	-	-	-	-	1	1	1	-	-	-	-	-	2	1	-	-	
18	50m以上のアーケード	-	2	-	-	-	-	1	-	-	-	-	-	1	-	-	-	-	-	-	
19	山林	-	-	-	-	-	-	-	-	-	-	-	-	-	-	-	-	-	-	-	
20	舟車	-	-	-	-	-	-	-	-	-	-	-	-	-	-	-	-	-	-	-	

(注) 比率(%)は小数点以下1桁を四捨五入した整数としています。

防火管理者

区 分	全 体			臨港消防署			川崎消防署			幸消防署		
	届理 出権 義務者 管数	選 任 数	選 任 率	届理 出権 義務者 管数	選 任 数	選 任 率	届理 出権 義務者 管数	選 任 数	選 任 率	届理 出権 義務者 管数	選 任 数	選 任 率
合 計	21,385 1,831	19,114 1,688	89% 92%	1,397 83	1,233 66	88% 80%	4,337 851	3,794 797	87% 94%	2,052 556	1,899 518	93% 93%
1	イ 劇場・映画館等	15 3	15 3	100% 100%	1 -	1 -	100% -	9 3	9 3	100% 100%	- -	- -
	ロ 公会堂・集会場	14 -	14 -	100% -	- -	- -	- -	4 -	4 -	100% -	1 -	1 -
2	イ キャバレー・ナイトクラブ等	12 -	10 -	83% -	- -	- -	- -	8 -	6 -	75% -	- -	- -
	ロ 遊技場・ダンスホール	63 -	62 -	98% -	2 -	2 -	100% -	18 -	18 -	100% -	2 -	1 -
	ハ 性風俗営業店舗等	1 -	1 -	100% -	- -	- -	- -	1 -	1 -	100% -	- -	- -
	ニ カラオケボックス・インターネットカフェ等	13 -	12 -	92% -	1 -	1 -	100% -	3 -	3 -	100% -	3 -	3 -
3	イ 待合・料理店等	1 -	1 -	100% -	- -	- -	- -	- -	- -	- -	- -	- -
	ロ 飲食店	462 -	410 -	89% -	20 -	20 -	100% -	198 -	166 -	84% -	23 -	23 -
4	百貨店・マーケット等	541 49	486 46	90% 94%	53 38	52 37	98% 97%	66 11	55 9	83% 82%	41 -	38 -
5	イ 旅館・ホテル等	129 -	124 -	96% -	8 -	8 -	100% -	84 -	80 -	95% -	9 -	8 -
	ロ 寄宿舍・共同住宅等	3,622 -	3,178 -	88% -	167 -	145 -	87% -	275 -	238 -	87% -	327 -	299 -
6	イ 病院・診療所等	101 5	101 4	100% 80%	6 -	6 -	100% -	12 1	12 1	100% 100%	10 1	10 1
	ロ 老人短期入所施設等	215 -	208 -	97% -	9 -	9 -	100% -	12 -	12 -	100% -	15 -	15 -
	ハ 老人デイサービス等	254 -	244 -	96% -	15 -	14 -	93% -	19 -	19 -	100% -	25 -	24 -
	ニ 幼稚園・特別支援学校	96 -	94 -	98% -	8 -	8 -	100% -	13 -	12 -	92% -	11 -	11 -
7	小・中・高等学校等	304 6	299 6	98% 100%	22 -	22 -	100% -	31 -	30 -	97% -	23 1	23 1
8	図書館等	11 -	11 -	100% -	- -	- -	- -	1 -	1 -	100% -	- -	- -
9	イ 蒸気浴場・熱気浴場等	71 -	69 -	97% -	- -	- -	- -	70 -	68 -	97% -	- -	- -
	ロ 公衆浴場	31 -	31 -	100% -	7 -	7 -	100% -	9 -	9 -	100% -	3 -	3 -
10	停車場等	5 -	4 -	80% -	- -	- -	- -	5 -	4 -	80% -	- -	- -
11	神社・寺院等	91 -	90 -	99% -	3 -	3 -	100% -	11 -	11 -	100% -	13 -	13 -
12	イ 工場・作業場等	240 22	191 21	80% 95%	168 13	120 12	71% 92%	4 4	4 4	100% 100%	6 3	6 3
	ロ 映画スタジオ等	3 1	3 1	100% 100%	- -	- -	- -	- -	- -	- -	- -	- -
13	イ 自動車車庫等	2 -	2 -	100% -	- -	- -	- -	2 -	2 -	100% -	- -	- -
	ロ 飛行機等の格納庫	- -	- -	- -	- -	- -	- -	- -	- -	- -	- -	- -
14	倉庫	261 -	237 -	91% -	245 -	222 -	91% -	1 -	1 -	100% -	1 -	1 -
15	前各項に該当しない事業場	1,124 52	939 49	84% 94%	160 2	145 2	91% 100%	298 27	223 25	75% 93%	80 3	62 3
16	イ 特定防火対象物の 存する複合用途	11,880 1,547	10,678 1,416	90% 92%	377 30	348 15	92% 50%	2,655 661	2,322 616	87% 93%	1,322 547	1,246 509
	ロ 上記以外の複合用途	1,677 2	1,458 2	87% 100%	125 -	100 -	80% -	384 -	344 -	90% -	136 1	111 1
16の2	地 下 街	144 144	140 139	97% 97%	- -	- -	- -	144 144	140 139	97% 97%	- -	- -
16の3	準 地 下 街	- -	- -	- -	- -	- -	- -	- -	- -	- -	- -	- -
17	重要文化財等	2 -	2 -	100% -	- -	- -	- -	- -	- -	- -	1 -	1 -
18	50 m以上のアーケード	- -	- -	- -	- -	- -	- -	- -	- -	- -	- -	- -
19	山 林	- -	- -	- -	- -	- -	- -	- -	- -	- -	- -	- -
20	舟 車	- -	- -	- -	- -	- -	- -	- -	- -	- -	- -	- -

(注) 1 上段は防火管理者関係を、下段は防災管理者関係を記載しています。
 2 選任率(%)は選任数÷選任義務管理権原者数×100%、小数点以下1桁を四捨五入した整数としています。

(防災管理者)選任状況

(平成26年3月31日現在)

中原消防署			高津消防署			宮前消防署			多摩消防署			麻生消防署		
届理 出権 義務者 管数	選 任 数	選 任 率	届理 出権 義務者 管数	選 任 数	選 任 率	届理 出権 義務者 管数	選 任 数	選 任 率	届理 出権 義務者 管数	選 任 数	選 任 率	届理 出権 義務者 管数	選 任 数	選 任 率
3,997 99	3,504 90	88% 91%	2,789 101	2,501 100	90% 99%	2,500 1	2,255 1	90% 100%	2,438 6	2,205 6	90% 100%	1,875 134	1,723 109	92% 81%
3	3	100%	-	-	-	-	-	-	1	1	100%	1	1	100%
-	-	-	-	-	-	-	-	-	-	-	-	-	-	-
6	6	100%	2	2	100%	-	-	-	1	1	100%	-	-	-
-	-	-	-	-	-	-	-	-	-	-	-	-	-	-
3	3	100%	-	-	-	-	-	-	1	1	100%	-	-	-
-	-	-	-	-	-	-	-	-	-	-	-	-	-	-
10	10	100%	13	13	100%	5	5	100%	11	11	100%	2	2	100%
-	-	-	-	-	-	-	-	-	-	-	-	-	-	-
-	-	-	1	1	100%	2	2	100%	3	2	67%	-	-	-
-	-	-	-	-	-	-	-	-	-	-	-	-	-	-
-	-	-	-	-	-	-	-	-	1	1	100%	-	-	-
-	-	-	-	-	-	-	-	-	-	-	-	-	-	-
62	48	77%	49	45	92%	56	55	98%	31	30	97%	23	23	100%
-	-	-	-	-	-	-	-	-	-	-	-	-	-	-
81	64	79%	58	56	97%	117	103	88%	82	77	94%	43	41	95%
-	-	-	-	-	-	-	-	-	-	-	-	-	-	-
10	10	100%	9	9	100%	5	5	100%	3	3	100%	1	1	100%
-	-	-	-	-	-	-	-	-	-	-	-	-	-	-
701	598	85%	581	530	91%	768	681	89%	427	370	87%	376	317	84%
-	-	-	-	-	-	-	-	-	-	-	-	-	-	-
21	21	100%	15	15	100%	15	15	100%	5	5	100%	17	17	100%
-	-	-	1	1	100%	-	-	-	1	1	100%	1	1	100%
27	27	100%	32	30	94%	42	40	95%	37	36	97%	41	39	95%
-	-	-	-	-	-	-	-	-	-	-	-	-	-	-
46	45	98%	44	41	93%	35	34	97%	38	37	97%	32	30	94%
-	-	-	-	-	-	-	-	-	-	-	-	-	-	-
15	15	100%	11	11	100%	13	13	100%	15	14	93%	10	10	100%
-	-	-	-	-	-	-	-	-	-	-	-	-	-	-
54	53	98%	34	33	97%	42	41	98%	44	43	98%	54	54	100%
1	1	100%	1	1	100%	-	-	-	3	3	100%	-	-	-
3	3	100%	2	2	100%	2	2	100%	2	2	100%	1	1	100%
-	-	-	-	-	-	-	-	-	-	-	-	-	-	-
1	1	100%	-	-	-	-	-	-	-	-	-	-	-	-
-	-	-	-	-	-	-	-	-	-	-	-	-	-	-
2	2	100%	4	4	100%	1	1	100%	4	4	100%	1	1	100%
-	-	-	-	-	-	-	-	-	-	-	-	-	-	-
-	-	-	-	-	-	-	-	-	-	-	-	-	-	-
16	16	100%	17	17	100%	8	8	100%	15	14	93%	8	8	100%
-	-	-	-	-	-	-	-	-	-	-	-	-	-	-
14	14	100%	27	26	96%	4	4	100%	4	4	100%	13	13	100%
2	2	100%	-	-	-	-	-	-	-	-	-	-	-	-
-	-	-	2	2	100%	-	-	-	1	1	100%	-	-	-
-	-	-	-	-	-	-	-	-	1	1	100%	-	-	-
-	-	-	-	-	-	-	-	-	-	-	-	-	-	-
-	-	-	-	-	-	-	-	-	-	-	-	-	-	-
5	5	100%	4	4	100%	5	4	80%	-	-	-	-	-	-
-	-	-	-	-	-	-	-	-	-	-	-	-	-	-
171	142	83% 100%	165 19	139 18	84% 95%	97	85	88%	73	68	93%	80	75	94%
-	-	-	-	-	-	-	-	-	-	-	-	-	-	-
2,451	2,163	88% 91%	1,495 80	1,330 80	89% 100%	1,067	967	91% 100%	1,483	1,339	90% 100%	1,030 132	963 108	93% 82%
95	86	-	-	-	-	1	1	-	1	1	-	1	1	-
295	255	86%	224	191	85%	216	190	88%	155	140	90%	142	127	89%
-	-	-	-	-	-	-	-	-	-	-	-	1	1	100%
-	-	-	-	-	-	-	-	-	-	-	-	-	-	-
-	-	-	-	-	-	-	-	-	-	-	-	-	-	-
-	-	-	-	-	-	-	-	-	-	-	-	-	-	-
-	-	-	-	-	-	-	-	-	1	1	100%	-	-	-
-	-	-	-	-	-	-	-	-	-	-	-	-	-	-
-	-	-	-	-	-	-	-	-	-	-	-	-	-	-
-	-	-	-	-	-	-	-	-	-	-	-	-	-	-
-	-	-	-	-	-	-	-	-	-	-	-	-	-	-
-	-	-	-	-	-	-	-	-	-	-	-	-	-	-
-	-	-	-	-	-	-	-	-	-	-	-	-	-	-

防 火 管 理 （ 防 災 管 理 ） に

区 分	全 体			臨港消防署			川崎消防署			幸消防署			
	届理 出権 義原 務者 管数	届 出 数	届 出 率	届理 出権 義原 務者 管数	届 出 数	届 出 率	届理 出権 義原 務者 管数	届 出 数	届 出 率	届理 出権 義原 務者 管数	届 出 数	届 出 率	
合 計	21,385 1,831	18,727 1,647	88% 90%	1,397 83	1,207 60	86% 72%	4,337 851	3,748 792	86% 93%	2,052 556	1,870 513	91% 92%	
1	イ 劇場・映画館等	15 3	15 1	100% 33%	1 -	1 -	100% -	9 3	9 1	100% 33%	- -	- -	
	ロ 公会堂・集会場	14 -	14 -	100% -	- -	- -	- -	4 -	4 -	100% -	1 -	100% -	
2	イ キャバレー・ナイトクラブ等	12 -	10 -	83% -	- -	- -	- -	8 -	6 -	75% -	- -	- -	
	ロ 遊技場・ダンスホール	63 -	60 -	95% -	2 -	1 -	50% -	18 -	18 -	100% -	2 -	50% -	
	ハ 性風俗営業店舗等	1 -	1 -	100% -	- -	- -	- -	1 -	1 -	100% -	- -	- -	
	ニ カラオケボックス・インターネットカフェ等	13 -	12 -	92% -	1 -	1 -	100% -	3 -	3 -	100% -	3 -	100% -	
3	イ 待合・料理店等	1 -	1 -	100% -	- -	- -	- -	- -	- -	- -	- -	- -	
	ロ 飲食店	462 -	403 -	87% -	20 -	20 -	100% -	198 -	165 -	83% -	23 -	100% -	
4	百貨店・マーケット等	541 49	473 46	87% 94%	53 38	50 37	94% 97%	66 11	54 9	82% 82%	41 -	36 -	88% -
5	イ 旅館・ホテル等	129 -	122 -	95% -	8 -	8 -	100% -	84 -	79 -	94% -	9 -	89% -	
	ロ 寄宿舎・共同住宅等	3,622 -	3,019 -	83% -	167 -	145 -	87% -	275 -	226 -	82% -	327 -	298 -	91% -
6	イ 病院・診療所等	101 5	100 4	99% 80%	6 -	6 -	100% -	12 1	12 1	100% 100%	10 1	10 1	100% 100%
	ロ 老人短期入所施設等	215 -	204 -	95% -	9 -	9 -	100% -	12 -	12 -	100% -	15 -	15 -	100% -
	ハ 老人デイサービスセンター	254 -	243 -	96% -	15 -	14 -	93% -	19 -	19 -	100% -	25 -	24 -	96% -
	ニ 幼稚園・特別支援学校	96 -	90 -	94% -	8 -	6 -	75% -	13 -	12 -	92% -	11 -	11 -	100% -
7	小・中・高等学校等	304 6	298 5	98% 83%	22 -	22 -	100% -	31 -	30 -	97% -	23 1	23 1	100% 100%
8	図書館等	11 -	11 -	100% -	- -	- -	- -	1 -	1 -	100% -	- -	- -	- -
9	イ 蒸気浴場・熱気浴場等	71 -	69 -	97% -	- -	- -	- -	70 -	68 -	97% -	- -	- -	- -
	ロ 公衆浴場	31 -	31 -	100% -	7 -	7 -	100% -	9 -	9 -	100% -	3 -	3 -	100% -
10	停車場等	5 -	4 -	80% -	- -	- -	- -	5 -	4 -	80% -	- -	- -	- -
11	神社・寺院等	91 -	87 -	96% -	3 -	3 -	100% -	11 -	11 -	100% -	13 -	13 -	100% -
12	イ 工場・作業場等	240 22	186 19	78% 86%	168 13	120 10	71% 77%	4 4	4 4	100% 100%	6 3	6 3	100% 100%
	ロ 映画スタジオ等	3 1	3 1	100% 100%	- -	- -	- -	- -	- -	- -	- -	- -	- -
13	イ 自動車車庫等	2 -	2 -	100% -	- -	- -	- -	2 -	2 -	100% -	- -	- -	- -
	ロ 飛行機等の格納庫	- -	- -	- -	- -	- -	- -	- -	- -	- -	- -	- -	- -
14	倉庫	261 -	226 -	87% -	245 -	211 -	86% -	1 -	1 -	100% -	1 -	1 -	100% -
15	前各項に該当しない事業場	1,124 52	906 48	81% 92%	160 2	136 2	85% 100%	298 27	221 24	74% 89%	80 3	60 3	75% 100%
16	イ 特定防火対象物の 存する複合用途	11,880 1,547	10,576 1,384	89% 89%	377 30	348 11	92% 37%	2,655 661	2,296 616	86% 93%	1,322 547	1,223 504	93% 92%
	ロ 上記以外の複合用途	1,677 2	1,419 2	85% 100%	125 -	99 -	79% -	384 -	341 -	89% -	136 1	110 1	81% 100%
16の2	地 下 街	144 144	140 137	97% 95%	- -	- -	- -	144 144	140 137	97% 95%	- -	- -	- -
16の3	準 地 下 街	- -	- -	- -	- -	- -	- -	- -	- -	- -	- -	- -	- -
17	重 要 文 化 財 等	2 -	2 -	100% -	- -	- -	- -	- -	- -	- -	1 -	1 -	100% -
18	50 m以上のアーケード	- -	- -	- -	- -	- -	- -	- -	- -	- -	- -	- -	- -
19	山 林	- -	- -	- -	- -	- -	- -	- -	- -	- -	- -	- -	- -
20	舟 車	- -	- -	- -	- -	- -	- -	- -	- -	- -	- -	- -	- -

(注)1 上段は防火管理関係を、下段は防災管理関係を記載しています。

2 届出率(%)は届出数÷届出義務管理権原者数×100%、小数点以下1桁を四捨五入した整数としています。

防 火 管 理 （ 防 災 管 理 ） に 係 る

区 分	全 体			臨 港 消 防 署			川 崎 消 防 署			幸 消 防 署			
	訓 対 練 象 義 物 務 数	実 施 回 数	平 均 実 施 回 数	訓 対 練 象 義 物 務 数	実 施 回 数	平 均 実 施 回 数	訓 対 練 象 義 物 務 数	実 施 回 数	平 均 実 施 回 数	訓 対 練 象 義 物 務 数	実 施 回 数	平 均 実 施 回 数	
合 計	9,043 97	7,090 143	0.8 1.5	641 20	603 22	0.9 1.1	1,266 29	1,129 38	0.9 1.3	802 17	704 36	0.9 2.1	
1	イ 劇 場 ・ 映 画 館 等	14 2	13 3	0.9 1.5	1 -	- -	8 2	7 3	0.9 1.5	- -	- -	- -	
	ロ 公 会 堂 ・ 集 会 場	13 -	15 -	1.2 -	- -	- -	3 -	5 -	1.7 -	1 -	- -	- -	
2	イ キャバレー・ナイトクラブ等	4 -	3 -	0.8 -	- -	- -	2 -	1 -	0.5 -	- -	- -	- -	
	ロ 遊 技 場 ・ ダ ンス ホール	54 -	89 -	1.6 -	2 -	2 -	13 -	19 -	1.5 -	2 -	1 -	0.5 -	
	ハ 性 風 俗 営 業 店 舗 等	1 -	- -	- -	- -	- -	1 -	- -	- -	- -	- -	- -	
	ニ カラオケボックス・ インターネットカフェ等	11 -	14 -	1.3 -	1 -	1 -	1.0 -	2 -	6 -	3.0 -	3 -	2 -	0.7 -
3	イ 待 合 ・ 料 理 店 等	1 -	1 -	1.0 -	- -	- -	- -	- -	- -	- -	- -	- -	
	ロ 飲 食 店	291 -	242 -	0.8 -	21 -	13 -	0.6 -	63 -	61 -	1.0 -	22 -	15 -	0.7 -
4	百 貨 店 ・ マーケット等	343 3	265 8	0.8 2.7	18 1	11 4	0.6 4.0	39 2	32 4	0.8 2.0	34 -	22 -	0.6 -
5	イ 旅 館 ・ ホ テ ル 等	113 -	157 -	1.4 -	8 -	6 -	0.8 -	79 -	126 -	1.6 -	4 -	5 -	1.3 -
	ロ 寄 宿 舎 ・ 共 同 住 宅 等	3,257 -	1,153 -	0.4 -	147 -	70 -	0.5 -	237 -	76 -	0.3 -	287 -	104 -	0.4 -
6	イ 病 院 ・ 診 療 所 等	86 3	134 12	1.6 4.0	6 -	6 -	1.0 -	13 1	27 8	2.1 8.0	9 -	9 -	1.0 -
	ロ 老 人 短 期 入 所 施 設 等	208 -	325 -	1.6 -	8 -	12 -	1.5 -	12 -	12 -	1.0 -	14 -	24 -	1.7 -
	ハ 老 人 デイサービスセン ター 等	251 -	588 -	2.3 -	16 -	28 -	1.8 -	18 -	50 -	2.8 -	24 -	65 -	2.7 -
	ニ 幼 稚 園 ・ 特 別 支 援 学 校	96 -	188 -	2.0 -	8 -	15 -	1.9 -	13 -	16 -	1.2 -	11 -	21 -	1.9 -
7	小 ・ 中 ・ 高 等 学 校 等	217 5	388 6	1.8 1.2	16 -	28 -	1.8 -	22 -	29 -	1.3 -	16 1	35 1	2.2 1.0
8	図 書 館 等	11 -	5 -	0.5 -	- -	- -	- -	1 -	1 -	1.0 -	- -	- -	- -
9	イ 蒸 気 浴 場 ・ 熱 気 浴 場 等	71 -	57 -	0.8 -	- -	- -	- -	70 -	57 -	0.8 -	- -	- -	- -
	ロ 公 衆 浴 場	31 -	4 -	0.1 -	7 -	1 -	0.1 -	9 -	- -	- -	3 -	1 -	0.3 -
10	停 車 場 等	1 -	- -	- -	- -	- -	- -	1 -	- -	- -	- -	- -	- -
11	神 社 ・ 寺 院 等	92 -	33 -	0.4 -	3 -	- -	- -	12 -	4 -	0.3 -	13 -	11 -	0.8 -
12	イ 工 場 ・ 作 業 場 等	150 19	186 19	1.2 1.0	78 13	137 12	1.8 0.9	4 -	3 -	0.8 -	6 3	6 4	1.0 1.3
	ロ 映 画 ス タ ジ オ 等	3 1	2 1	0.7 1.0	- -	- -	- -	- -	- -	- -	- -	- -	- -
13	イ 自 動 車 車 庫 等	1 -	- -	- -	- -	- -	- -	1 -	- -	- -	- -	- -	- -
	ロ 飛 行 機 等 の 格 納 庫	- -	- -	- -	- -	- -	- -	- -	- -	- -	- -	- -	- -
14	倉 庫	68 -	56 -	0.8 -	53 -	49 -	0.9 -	1 -	- -	- -	1 -	1 -	1.0 -
15	前各項に該当しない事業場	612 12	438 16	0.7 1.3	70 2	62 2	0.9 1.0	90 5	58 7	0.6 1.4	60 3	59 4	1.0 1.3
	イ 特 定 防 火 対 象 物 の 存 在 複 合 用 途	2,559 47	2,429 71	0.9 1.5	142 3	129 3	0.9 1.0	454 18	480 15	1.1 0.8	241 8	271 24	1.1 3.0
16	ロ 上 記 以 外 の 複 合 用 途	481 4	302 6	0.6 1.5	36 1	33 1	0.9 1.0	97 -	58 -	0.6 -	50 2	50 3	1.0 1.5
	16の2 地 下 街	1 1	1 1	1.0 1.0	- -	- -	- -	1 1	1 1	1.0 1.0	- -	- -	- -
16の3	準 地 下 街	- -	- -	- -	- -	- -	- -	- -	- -	- -	- -	- -	- -
17	重 要 文 化 財 等	2 -	2 -	1.0 -	- -	- -	- -	- -	- -	- -	1 -	2 -	2.0 -
18	50 m 以上 の アーケード	- -	- -	- -	- -	- -	- -	- -	- -	- -	- -	- -	- -
19	山 林	- -	- -	- -	- -	- -	- -	- -	- -	- -	- -	- -	- -
20	舟 車	- -	- -	- -	- -	- -	- -	- -	- -	- -	- -	- -	- -

(注) 1 上段は防火管理関係を、下段は防災管理関係を記載しています。
 2 平均実施回数は、実施回数÷訓練義務対象物数、小数点以下2桁を四捨五入してあります。

消 防 計 画 に 基 づ く 消 防 訓 練 実 施 状 況

(平成26年3月31日現在)

中原消防署			高津消防署			宮前消防署			多摩消防署			麻生消防署		
訓対 練象 義務 回数	実 施 回 数	平均 実施 回数	訓対 練象 義務 回数	実 施 回 数	平均 実施 回数	訓対 練象 義務 回数	実 施 回 数	平均 実施 回数	訓対 練象 義務 回数	実 施 回 数	平均 実施 回数	訓対 練象 義務 回数	実 施 回 数	平均 実施 回数
1,662	1,139	0.7	1,379	1,093	0.8	1,400	905	0.6	1,112	851	0.8	781	666	0.9
13	19	1.5	6	8	1.3	2	4	2.0	5	6	1.2	5	10	2.0
3	2	0.7	-	-	-	-	-	-	1	2	2.0	1	2	2.0
-	-	-	-	-	-	-	-	-	-	-	-	-	-	-
6	7	1.2	2	3	1.5	-	-	-	1	-	-	-	-	-
-	-	-	-	-	-	-	-	-	-	-	-	-	-	-
1	2	2.0	-	-	-	-	-	-	1	-	-	-	-	-
-	-	-	-	-	-	-	-	-	-	-	-	-	-	-
8	13	1.6	12	36	3.0	4	6	1.5	11	10	0.9	2	2	1.0
-	-	-	-	-	-	-	-	-	-	-	-	-	-	-
-	-	-	-	-	-	-	-	-	-	-	-	-	-	-
-	-	-	1	-	-	2	2	1.0	2	3	1.5	-	-	-
-	-	-	-	-	-	-	-	-	-	-	-	-	-	-
-	-	-	-	-	-	-	-	-	1	1	1.0	-	-	-
-	-	-	-	-	-	-	-	-	-	-	-	-	-	-
44	32	0.7	36	36	1.0	54	47	0.9	31	27	0.9	20	11	0.6
-	-	-	-	-	-	-	-	-	-	-	-	-	-	-
56	41	0.7	55	70	1.3	63	40	0.6	48	25	0.5	30	24	0.8
-	-	-	-	-	-	-	-	-	-	-	-	-	-	-
9	10	1.1	4	5	1.3	5	2	0.4	3	3	1.0	1	-	-
-	-	-	-	-	-	-	-	-	-	-	-	-	-	-
595	247	0.4	570	249	0.4	722	208	0.3	382	129	0.3	317	70	0.2
-	-	-	-	-	-	-	-	-	-	-	-	-	-	-
15	16	1.1	14	17	1.2	11	11	1.0	5	25	5.0	13	23	1.8
-	-	-	1	3	3.0	-	-	-	1	1	1.0	-	-	-
26	44	1.7	29	51	1.8	42	57	1.4	37	56	1.5	40	69	1.7
-	-	-	-	-	-	-	-	-	-	-	-	-	-	-
47	111	2.4	42	86	2.0	35	87	2.5	39	98	2.5	30	63	2.1
-	-	-	-	-	-	-	-	-	-	-	-	-	-	-
15	20	1.3	11	27	2.5	13	29	2.2	15	24	1.6	10	36	3.6
-	-	-	-	-	-	-	-	-	-	-	-	-	-	-
38	70	1.8	24	51	2.1	27	50	1.9	35	67	1.9	39	58	1.5
1	1	1.0	1	1	1.0	-	-	-	2	3	1.5	-	-	-
3	3	1.0	2	1	0.5	2	-	-	2	-	-	1	-	-
-	-	-	-	-	-	-	-	-	-	-	-	-	-	-
1	-	1.0	-	-	-	-	-	-	-	-	-	-	-	-
-	-	-	-	-	-	-	-	-	-	-	-	-	-	-
2	1	0.5	4	-	-	1	-	-	4	1	0.3	1	-	-
-	-	-	-	-	-	-	-	-	-	-	-	-	-	-
-	-	-	-	-	-	-	-	-	-	-	-	-	-	-
16	2	0.1	17	3	0.2	8	5	0.6	15	4	0.3	8	4	0.5
-	-	-	-	-	-	-	-	-	-	-	-	-	-	-
14	11	0.8	27	17	0.6	4	4	1.0	4	3	0.8	13	5	0.4
3	3	1.0	-	-	-	-	-	-	-	-	-	-	-	-
-	-	-	2	1	0.5	-	-	-	1	1	1.0	-	-	-
-	-	-	-	-	-	-	-	-	1	1	1.0	-	-	-
-	-	-	-	-	-	-	-	-	-	-	-	-	-	-
-	-	-	-	-	-	-	-	-	-	-	-	-	-	-
5	2	0.4	3	1	0.3	5	3	0.6	-	-	-	-	-	-
-	-	-	-	-	-	-	-	-	-	-	-	-	-	-
103	64	0.6	93	58	0.6	74	38	0.5	64	48	0.8	58	51	0.9
1	2	2.0	1	1	1.0	-	-	-	-	-	-	-	-	-
575	424	0.7	359	367	1.0	265	251	0.9	365	295	0.8	158	212	1.3
8	13	1.6	3	3	1.0	2	4	2.0	1	1	1.0	4	8	2.0
80	17	0.2	72	14	0.2	63	65	1.0	44	29	0.7	39	36	0.9
-	-	-	-	-	-	-	-	-	-	-	-	1	2	2.0
-	-	-	-	-	-	-	-	-	-	-	-	-	-	-
-	-	-	-	-	-	-	-	-	-	-	-	-	-	-
-	-	-	-	-	-	-	-	-	-	-	-	-	-	-
-	-	-	-	-	-	-	-	-	1	-	-	-	-	-
-	-	-	-	-	-	-	-	-	-	-	-	-	-	-
-	-	-	-	-	-	-	-	-	-	-	-	-	-	-
-	-	-	-	-	-	-	-	-	-	-	-	-	-	-
-	-	-	-	-	-	-	-	-	-	-	-	-	-	-
-	-	-	-	-	-	-	-	-	-	-	-	-	-	-
-	-	-	-	-	-	-	-	-	-	-	-	-	-	-

防火・防災管理者資格取得講習会実施状況

(平成26年3月31日現在)

区 分	実施回数(回)				講習会修了者数(人)			
	防災管理(新規)	甲種(新規)	乙種	甲種(再)	防災管理(新規)	甲種(新規)	乙種	甲種(再)
合 計	70	576	311	31	5,675	53,922	17,346	949
昭和37～平成4 年	-	277	81	-	-	24,451	6,656	-
平成 5 年	-	10	13	-	-	997	505	-
平成 6 年	-	9	13	-	-	1,094	430	-
平成 7 年	-	7	10	-	-	984	374	-
平成 8 年	-	9	14	-	-	1,024	680	-
平成 9 年	-	11	13	-	-	1,173	465	-
平成 10 年	-	11	11	-	-	1,032	375	-
平成 11 年	-	10	9	-	-	1,035	354	-
平成 12 年	-	10	9	-	-	1,013	331	-
平成 13 年	-	11	9	-	-	1,112	309	-
平成 14 年	-	20	21	-	-	1,761	963	-
平成 15 年	-	18	14	-	-	1,691	815	-
平成 16 年	-	19	11	-	-	2,217	879	-
平成 17 年	-	19	11	-	-	1,960	676	-
平成 18 年	-	20	11	16	-	1,877	668	302
平成 19 年	-	21	11	4	-	1,971	642	143
平成 20 年	-	20	10	4	-	1,880	551	106
平成 21 年	32	20	12	1	2,689	1,700	480	49
平成 22 年	20	16	10	1	1,831	1,500	327	64
平成 23 年	6	14	8	2	366	1,268	327	81
平成 24 年	9	17	7	2	634	1,516	344	127
平成 25 年	3	7	3	1	155	666	195	77

共同防火・防災管理協議事項届出状況

(平成26年3月31日現在)

区 分	対象数合計	届出数合計	比 率	臨港消防署			川崎消防署			幸 消防署			中原消防署			高津消防署			宮前消防署			多摩消防署			麻生消防署		
				対象数	届出数	届出率	対象数	届出数	届出率	対象数	届出数	届出率	対象数	届出数	届出率	対象数	届出数	届出率	対象数	届出数	届出率	対象数	届出数	届出率	対象数	届出数	届出率
共同防火管理協議事項	2,344	1,708	73%	130	69	53%	468	350	75%	207	152	73%	539	395	73%	341	241	71%	230	177	77%	305	227	74%	124	97	78%
共同防災管理協議事項	46	46	100%	3	3	100%	21	21	100%	8	8	100%	5	5	100%	5	5	100%	1	1	100%	-	-	-	3	3	100%

(注) 届出率(%)は、届出数÷対象数×100%、小数点以下1桁を四捨五入した整数としています。

火災予防広報活動状況

(平成25年度)

区 分		合 計	消 防 局	臨 港 消 防 署	川 崎 消 防 署	幸 消 防 署	中 原 消 防 署	高 津 消 防 署	宮 前 消 防 署	多 摩 消 防 署	麻 生 消 防 署
巡回広報宣伝	回数	1,176	-	95	120	99	102	79	156	398	127
防火座談会・映画会	回数	14	-	1	-	-	1	-	12	-	-
	人員	1,676	-	100	-	-	80	-	1,496	-	-
防火講演会・防火講習会	回数	35	-	-	11	5	7	3	1	1	7
	人員	3,015	-	-	673	225	330	144	200	600	843
消防訓練指導	回数	1,051	-	77	87	131	149	132	192	122	161
	人員	114,233	-	9,127	8,570	15,630	27,249	10,976	15,930	11,440	15,311
幼稚園・学校等予防広報	回数	142	-	9	13	28	18	12	25	24	13
	人員	26,583	-	1,089	1,098	6,449	1,816	1,707	10,147	3,569	708
予 防 相 談	回数	7,901	2,255	1,100	1,708	210	897	685	231	420	395
	人員	14,645	3,850	2,055	3,416	420	1,345	1,027	462	1,260	810
消防署の見学	回数	143	-	8	15	18	17	26	9	23	27
	人員	6,399	-	290	566	1,425	420	1,093	189	1,329	1,087
納涼消防の集い	回数	8	-	2	1	2	1	-	1	1	-
	人員	1,210	-	200	30	300	80	-	300	300	-
区民の集い等 (防災訓練)	回数	160	-	7	14	18	21	2	32	36	30
	人員	25,773	-	1,180	2,040	3,600	3,840	1,500	4,390	6,290	2,933
地震体験車体験	回数	230	2	20	34	33	29	31	32	26	23
	人員	32,986	170	4,005	4,798	867	5,219	3,702	6,635	4,375	3,215
スモークマシンによる煙体験	回数	178	-	11	21	28	19	32	30	21	16
	人員	40,537	-	1,315	3,070	4,181	9,434	5,022	10,098	6,200	1,217
119番通報装置	回数	10	-	-	8	1	1	-	-	-	-
	人員	290	-	-	210	50	30	-	-	-	-
広 報 資 料	機関誌の発行(部)	4,500	4,500	-	-	-	-	-	-	-	-
	防火ポスター(枚)	27,173	6,000	7,060	1,000	1,200	1,503	2,200	1,910	2,300	4,000
	パンフレット・チラシ(枚)	171,500	20,000	5,400	9,000	3,000	3,000	2,800	60,500	60,000	7,800
	カレンダー等広報用品(個)	36,134	3,300	7,000	1,000	3,650	10,000	2,000	1,684	4,000	3,500
	横断幕・懸垂幕(張)	28	8	2	1	-	2	5	5	2	3
	消防副読本(冊)	14,200	14,200	-	-	-	-	-	-	-	-
	予防広報資料(冊)	100	100	-	-	-	-	-	-	-	-
現 有 広 報 機 材	VTR装置(式)	12	2	1	1	1	1	1	2	2	1
	16ミリフィルム(巻)	119	73	-	8	16	15	-	-	-	7
	16ミリ映写機(台)	5	2	-	-	1	1	-	-	-	1
	スライドフィルム(巻)	-	-	-	-	-	-	-	-	-	-
	オートスライド(台)	1	-	-	-	1	-	-	-	-	-
	災害写真集(枚)	198	50	18	-	15	14	30	20	16	35
	地震体験車(台)	2	2	-	-	-	-	-	-	-	-
	拡声装置(台)	11	1	1	1	1	1	1	1	1	3
	恒久看板(基)	7	1	-	-	-	2	-	-	1	3
	消 火 器(本)	226	-	30	37	30	20	28	16	33	32

第 1 種 ・ 第 2 種 ・ 第 3 種

区 分	合 計	第 1 種防火対象物									第 2 種防火対象物								
		小 計	臨 港 消 防 署	川 崎 消 防 署	幸 消 防 署	中 原 消 防 署	高 津 消 防 署	宮 前 消 防 署	多 摩 消 防 署	麻 生 消 防 署	小 計	臨 港 消 防 署	川 崎 消 防 署	幸 消 防 署	中 原 消 防 署	高 津 消 防 署	宮 前 消 防 署	多 摩 消 防 署	麻 生 消 防 署
合 計	42,510	4,117	231	791	365	806	565	494	560	305	4,926	410	475	437	856	814	906	552	476
1 イ 劇場・映画館等	14	14	1	8	-	3	-	-	1	1	-	-	-	-	-	-	-	-	-
ロ 公会堂・集会場	14	13	-	3	1	6	2	-	1	-	-	-	-	-	-	-	-	-	-
2 イ キャバレー・ナイトクラブ等	5	4	-	2	-	1	-	-	1	-	-	-	-	-	-	-	-	-	-
ロ 遊技場・ダンスホール	57	54	2	13	2	8	12	4	11	2	-	-	-	-	-	-	-	-	-
ハ 性風俗営業店舗等	1	1	-	1	-	-	-	-	-	-	-	-	-	-	-	-	-	-	-
ニ カラオケボックス・インターネットカフェ等	11	11	1	2	3	-	1	2	2	-	-	-	-	-	-	-	-	-	-
3 イ 待合・料理店等	8	1	-	-	-	-	-	-	1	-	-	-	-	-	-	-	-	-	-
ロ 飲食店	366	291	21	63	22	44	36	54	31	20	-	-	-	-	-	-	-	-	-
4 百貨店・マーケット等	577	343	18	39	34	56	55	63	48	30	-	-	-	-	-	-	-	-	-
5 イ 旅館・ホテル等	126	113	8	79	4	9	4	5	3	1	-	-	-	-	-	-	-	-	-
ロ 寄宿舎・共同住宅等	24,981	-	-	-	-	-	-	-	-	-	3,257	147	237	287	595	570	722	382	317
6 イ 病院・診療所等	247	86	6	13	9	15	14	11	5	13	-	-	-	-	-	-	-	-	-
ロ 老人短期入所施設等	216	208	8	12	14	26	29	42	37	40	-	-	-	-	-	-	-	-	-
ハ 老人デイサービスセンター等	340	251	16	18	24	47	42	35	39	30	-	-	-	-	-	-	-	-	-
ニ 幼稚園・特別支援学校	98	96	8	13	11	15	11	13	15	10	-	-	-	-	-	-	-	-	-
7 小・中・高等学校等	223	-	-	-	-	-	-	-	-	-	217	16	22	16	38	24	27	35	39
8 図書館等	13	-	-	-	-	-	-	-	-	-	11	-	1	-	3	2	2	2	1
9 イ 蒸気浴場・熱気浴場等	71	71	-	70	-	1	-	-	-	-	-	-	-	-	-	-	-	-	-
ロ 公衆浴場	35	-	-	-	-	-	-	-	-	-	31	7	9	3	2	4	1	4	1
10 停車場等	16	-	-	-	-	-	-	-	-	-	1	-	1	-	-	-	-	-	-
11 神社・寺院等	212	-	-	-	-	-	-	-	-	-	92	3	12	13	16	17	8	15	8
12 イ 工場・作業場等	1,693	-	-	-	-	-	-	-	-	-	150	78	4	6	14	27	4	4	13
ロ 映画スタジオ等	7	-	-	-	-	-	-	-	-	-	3	-	-	-	2	-	1	-	-
13 イ 自動車車庫等	108	-	-	-	-	-	-	-	-	-	1	-	1	-	-	-	-	-	-
ロ 飛行機等の格納庫	-	-	-	-	-	-	-	-	-	-	-	-	-	-	-	-	-	-	-
14 倉庫	669	-	-	-	-	-	-	-	-	-	68	53	1	1	5	3	5	-	-
15 前各項に該当しない事業場	1,825	-	-	-	-	-	-	-	-	-	612	70	90	60	103	93	74	64	58
16 イ 特定防火対象物の存する複合用途	5,415	2,559	142	454	241	575	359	265	365	158	-	-	-	-	-	-	-	-	-
ロ 上記以外の複合用途	5,157	-	-	-	-	-	-	-	-	-	481	36	97	50	80	72	63	44	39
16の2 地下街	1	1	-	1	-	-	-	-	-	-	-	-	-	-	-	-	-	-	-
16の3 準地下街	-	-	-	-	-	-	-	-	-	-	-	-	-	-	-	-	-	-	-
17 重要文化財等	4	-	-	-	-	-	-	-	-	-	2	-	-	1	-	-	-	1	-
18 50m以上のアーケード	-	-	-	-	-	-	-	-	-	-	-	-	-	-	-	-	-	-	-
19 山林	-	-	-	-	-	-	-	-	-	-	-	-	-	-	-	-	-	-	-
20 舟車	-	-	-	-	-	-	-	-	-	-	-	-	-	-	-	-	-	-	-

(注) 1 第1種防火対象物とは、消防法(以下「法」という。)第8条第1項の規定により、防火管理者を定めなければならない防火対象物で、法第17条の2の5第2項第4号に規定する特定防火対象物及びこれらに属する物件(危険物製造所等は除く。)
2 第2種防火対象物とは、法第8条第1項の規定により、防火管理者を定めなければならない防火対象物(特定防火対象物を除く。)及びこれらに属する物件(危険物製造所等は除く。)

防火対象物の状況

(平成26年3月31日現在)

第3種防火対象物																	
ア									イ								
小計	臨港消防署	川崎消防署	幸消防署	中原消防署	高津消防署	宮前消防署	多摩消防署	麻生消防署	小計	臨港消防署	川崎消防署	幸消防署	中原消防署	高津消防署	宮前消防署	多摩消防署	麻生消防署
8,580	766	666	569	1,510	1,526	1,216	1,630	697	24,887	2,465	2,845	2,784	5,638	3,551	1,930	4,273	1,401
-	-	-	-	-	-	-	-	-	-	-	-	-	-	-	-	-	-
1	-	-	-	-	-	1	-	-	1	-	-	-	1	-	-	-	-
-	-	-	-	-	-	-	-	-	3	-	1	-	1	-	-	-	1
-	-	-	-	-	-	-	-	-	-	-	-	-	-	-	-	-	-
-	-	-	-	-	-	-	-	-	7	-	6	-	-	1	-	-	-
13	-	5	-	6	-	-	2	-	62	5	11	8	17	7	6	5	3
15	2	2	-	4	3	1	2	1	219	20	43	18	36	29	24	31	18
10	3	4	-	1	-	1	1	-	3	-	3	-	-	-	-	-	-
6,540	272	427	389	1,183	1,232	1,001	1,439	597	15,184	1,077	1,351	1,433	3,595	2,209	1,262	3,253	1,004
45	4	8	3	4	6	7	4	9	116	1	26	13	23	7	15	20	11
8	-	-	-	-	-	3	3	2	-	-	-	-	-	-	-	-	-
23	5	6	2	-	2	1	4	3	66	6	8	-	7	6	12	16	11
-	-	-	-	-	-	-	-	-	2	-	-	-	-	-	-	2	-
-	-	-	-	-	-	-	-	-	6	-	2	1	2	-	1	-	-
-	-	-	-	-	-	-	-	-	2	-	-	-	-	-	-	1	1
-	-	-	-	-	-	-	-	-	-	-	4	-	-	-	-	-	-
5	-	-	1	1	1	-	1	1	10	3	3	1	-	2	1	-	-
3	-	1	-	1	-	-	1	-	117	8	17	11	18	21	10	17	15
377	185	9	18	60	68	14	8	15	1,166	283	77	131	223	258	82	81	31
4	-	-	-	-	-	4	-	-	-	-	-	-	-	-	-	-	-
26	2	4	3	2	3	2	1	9	81	5	30	9	8	9	12	3	5
-	-	-	-	-	-	-	-	-	-	-	-	-	-	-	-	-	-
267	140	10	16	15	29	42	11	4	334	81	35	49	43	52	37	24	13
218	55	25	17	31	34	22	13	21	995	168	162	109	191	93	89	115	68
455	29	74	63	98	63	47	62	19	2,401	289	434	357	593	249	118	274	87
569	69	91	57	103	85	70	78	16	4,107	519	632	644	880	608	261	430	133
-	-	-	-	-	-	-	-	-	-	-	-	-	-	-	-	-	-
-	-	-	-	-	-	-	-	-	-	-	-	-	-	-	-	-	-
1	-	-	-	1	-	-	-	-	1	-	-	-	-	-	-	1	-
-	-	-	-	-	-	-	-	-	-	-	-	-	-	-	-	-	-
-	-	-	-	-	-	-	-	-	-	-	-	-	-	-	-	-	-
-	-	-	-	-	-	-	-	-	-	-	-	-	-	-	-	-	-

(注) 1 第3種防火対象物アとは、法第17条第1項又は川崎市火災予防条例(昭和48年川崎市条例第36号。以下「条例」という。)第46条第1項の規定により自動火災報知設備を設置しなければならないもの(第1種、第2種防火対象物を除く。)及びこれらに属する物件(危険物製造所等は除く。)
 2 第3種防火対象物イとは、法第17条第1項又は条例第40条第1項の規定により消火器具を設置しなければならない防火対象物(第1種、第2種及び第3種ア防火対象物及び消防法施行令第10条第1項第4号若しくは第5号又は別表第1(20)項に掲げる防火対象物の該当するものを除く。)及びこれらに属する物件(危険物製造所等は除く。)

第 1 種 ・ 第 2 種 ・ 第 3 種

区 分		対 象 物 数 合 計	検 査 数 合 計	第1種防火対象物										第2種防火対象						
				対 象 物 数	検 査 数	臨 港 消 防 署	川 崎 消 防 署	幸 消 防 署	中 原 消 防 署	高 津 消 防 署	宮 前 消 防 署	多 摩 消 防 署	麻 生 消 防 署	対 象 物 数	検 査 数	臨 港 消 防 署	川 崎 消 防 署	幸 消 防 署	中 原 消 防 署	
																				合 計
合 計		42,510	5,907	4,117	2,095	131	406	234	319	335	251	217	202	4,926	1,422	174	136	138	223	
1	イ	劇場・映画館等	14	8	14	8	-	5	-	3	-	-	-	-	-	-	-	-	-	-
	ロ	公会堂・集会場	14	4	13	4	-	2	-	-	2	-	-	-	-	-	-	-	-	-
2	イ	キャバレー・ナイトクラブ等	5	3	4	3	-	2	-	1	-	-	-	-	-	-	-	-	-	-
	ロ	遊技場・ダンスホール	57	32	54	31	-	7	1	7	13	3	-	-	-	-	-	-	-	-
	ハ	性風俗営業店舗等	1	-	1	-	-	-	-	-	-	-	-	-	-	-	-	-	-	-
3	イ	待合・料理店等	8	-	1	-	-	-	-	-	-	-	-	-	-	-	-	-	-	-
	ロ	飲食店	366	101	291	94	2	32	2	10	27	18	3	-	-	-	-	-	-	-
4		百貨店・マーケット等	577	153	343	134	8	12	6	19	45	25	11	8	-	-	-	-	-	-
5	イ	旅館・ホテル等	126	53	113	53	1	39	-	4	5	1	2	1	-	-	-	-	-	-
	ロ	寄宿舎・共同住宅等	24,981	2,231	-	-	-	-	-	-	-	-	-	-	3,257	818	13	71	30	196
6	イ	病院・診療所等	247	78	86	61	4	4	7	7	13	11	4	11	-	-	-	-	-	-
	ロ	老人短期入所施設等	216	206	208	198	10	8	14	26	28	34	37	41	-	-	-	-	-	-
	ハ	老人デイサービスセンター等	340	226	251	146	5	8	11	37	35	22	12	16	-	-	-	-	-	-
7	二	幼稚園・特別支援学校	98	31	96	31	1	4	5	1	11	7	2	-	-	-	-	-	-	-
8		小・中・高等学校等	223	37	-	-	-	-	-	-	-	-	-	-	217	37	3	3	5	7
9		図書館等	13	2	-	-	-	-	-	-	-	-	-	-	11	2	-	-	-	1
9	イ	蒸気浴場・熱気浴場等	71	32	71	32	-	32	-	-	-	-	-	-	-	-	-	-	-	-
	ロ	公衆浴場	35	3	-	-	-	-	-	-	-	-	-	-	31	3	2	-	-	-
10		停車場等	16	3	-	-	-	-	-	-	-	-	-	1	1	-	1	-	-	
11		神社・寺院等	212	34	-	-	-	-	-	-	-	-	-	-	92	30	-	6	15	2
12	イ	工場・作業場等	1,693	303	-	-	-	-	-	-	-	-	-	-	150	65	53	-	3	2
	ロ	映画スタジオ等	7	2	-	-	-	-	-	-	-	-	-	-	3	1	-	-	-	-
13	イ	自動車車庫等	108	2	-	-	-	-	-	-	-	-	-	-	1	-	-	-	-	-
	ロ	飛行機等の格納庫	-	-	-	-	-	-	-	-	-	-	-	-	-	-	-	-	-	-
14		倉庫	669	88	-	-	-	-	-	-	-	-	-	68	30	29	-	1	-	
15		前各項に該当しない事業場	1,825	309	-	-	-	-	-	-	-	-	-	612	229	45	23	53	8	
16	イ	特定防火対象物の 存する複合用途	5,415	1,533	2,559	1,295	100	249	188	204	155	129	145	125	-	-	-	-	-	-
	ロ	上記以外の複合用途	5,157	424	-	-	-	-	-	-	-	-	-	-	481	204	29	32	29	7
16の2		地下街	1	2	1	2	-	2	-	-	-	-	-	-	-	-	-	-	-	
16の3		準地下街	-	-	-	-	-	-	-	-	-	-	-	-	-	-	-	-	-	
17		重要文化財等	4	4	-	-	-	-	-	-	-	-	-	-	2	2	-	-	2	
18		50m以上のアーケード	-	-	-	-	-	-	-	-	-	-	-	-	-	-	-	-	-	
19		山林	-	-	-	-	-	-	-	-	-	-	-	-	-	-	-	-	-	
20		舟車	-	-	-	-	-	-	-	-	-	-	-	-	-	-	-	-	-	

防火対象物の立入検査状況

(平成25年度)

物				第3種防火対象物																				
				ア										イ										
高津消防署	宮前消防署	多摩消防署	麻生消防署	対象物数	検査数	臨港消防署	川崎消防署	幸消防署	中原消防署	高津消防署	宮前消防署	多摩消防署	麻生消防署	対象物数	検査数	臨港消防署	川崎消防署	幸消防署	中原消防署	高津消防署	宮前消防署	多摩消防署	麻生消防署	
																								272
-	-	-	-	-	-	-	-	-	-	-	-	-	-	-	-	-	-	-	-	-	-	-	-	-
-	-	-	-	-	-	-	-	-	-	-	-	-	-	1	-	-	-	-	-	-	-	-	-	-
-	-	-	-	1	-	-	-	-	-	-	-	-	-	3	1	-	-	-	-	-	-	-	-	1
-	-	-	-	-	-	-	-	-	-	-	-	-	-	-	-	-	-	-	-	-	-	-	-	-
-	-	-	-	-	-	-	-	-	-	-	-	-	-	7	-	-	-	-	-	-	-	-	-	-
-	-	-	-	13	4	-	2	-	1	-	-	1	-	62	3	-	-	1	1	-	1	-	-	
-	-	-	-	15	3	1	-	-	1	-	-	-	1	219	16	4	2	2	2	2	1	1	2	
-	-	-	-	10	-	-	-	-	-	-	-	-	-	3	-	-	-	-	-	-	-	-	-	
252	148	91	17	6,540	1,111	37	76	73	227	382	114	180	22	15,184	302	34	25	32	84	35	12	56	24	
-	-	-	-	45	13	-	1	-	1	2	5	1	3	116	4	-	-	2	-	-	1	1	-	
-	-	-	-	8	8	-	-	-	-	-	3	3	2	-	-	-	-	-	-	-	-	-	-	
-	-	-	-	23	21	4	5	2	-	2	1	4	3	66	59	6	7	-	7	4	11	13	11	
-	-	-	-	-	-	-	-	-	-	-	-	-	-	2	-	-	-	-	-	-	-	-	-	
1	7	5	6	-	-	-	-	-	-	-	-	-	-	6	-	-	-	-	-	-	-	-	-	
-	-	1	-	-	-	-	-	-	-	-	-	-	-	2	-	-	-	-	-	-	-	-	-	
-	-	-	-	-	-	-	-	-	-	-	-	-	-	-	-	-	-	-	-	-	-	-	-	
-	-	1	-	-	-	-	-	-	-	-	-	-	-	4	-	-	-	-	-	-	-	-	-	
-	-	-	-	5	2	-	-	-	-	1	-	-	1	10	-	-	-	-	-	-	-	-	-	
-	3	1	3	3	-	-	-	-	-	-	-	-	-	117	4	-	-	1	1	-	-	-	2	
-	3	-	4	377	216	179	-	3	15	9	7	2	1	1,166	22	14	-	1	1	3	-	1	2	
1	-	-	-	4	1	-	-	-	-	-	1	-	-	-	-	-	-	-	-	-	-	-	-	
-	-	-	-	26	2	-	-	-	-	-	1	1	-	81	-	-	-	-	-	-	-	-	-	
-	-	-	-	-	-	-	-	-	-	-	-	-	-	-	-	-	-	-	-	-	-	-	-	
-	-	-	-	267	54	19	2	2	-	26	3	2	-	334	4	2	-	-	-	-	-	2	-	
11	46	12	31	218	41	14	2	2	7	4	10	-	2	995	39	8	3	5	8	1	3	4	7	
-	-	-	-	455	155	16	17	15	33	7	25	26	16	2,401	83	9	18	14	15	2	5	12	8	
7	46	33	21	569	169	53	16	6	17	10	36	19	12	4,107	51	5	12	5	5	5	7	7	5	
-	-	-	-	-	-	-	-	-	-	-	-	-	-	-	-	-	-	-	-	-	-	-	-	
-	-	-	-	-	-	-	-	-	-	-	-	-	-	-	-	-	-	-	-	-	-	-	-	
-	-	-	-	1	2	-	-	-	2	-	-	-	-	1	-	-	-	-	-	-	-	-	-	
-	-	-	-	-	-	-	-	-	-	-	-	-	-	-	-	-	-	-	-	-	-	-	-	
-	-	-	-	-	-	-	-	-	-	-	-	-	-	-	-	-	-	-	-	-	-	-	-	
-	-	-	-	-	-	-	-	-	-	-	-	-	-	-	-	-	-	-	-	-	-	-	-	

第 1 種 ・ 第 2 種 ・ 第 3 種

区 分	対 象 物 数	立 入 検 査 数	指 導 対 象 物 数	指 導 件 数 合 計	改 善 件 数 合 計	防火 管理		火気設備 器具		電気 設備		
						指 導 件 数	改 善 件 数	指 導 件 数	改 善 件 数	指 導 件 数	改 善 件 数	
合 計	42,510	5,907	2,728	9,855	9,469	7,377	7,102	16	14	4	3	
1	イ 劇場・映画館等	14	8	4	13	28	6	10	1	1	-	-
	ロ 公会堂・集会場	14	4	1	2	4	1	3	-	-	-	-
2	イ キャバレー・ナイトクラブ等	5	3	3	11	11	10	10	-	-	-	-
	ロ 遊技場・ダンスホール	57	32	17	32	30	22	20	-	-	-	-
	ハ 性風俗営業店舗等	1	-	-	-	-	-	-	-	-	-	-
	ニ カラオケボックス・インターネットカフェ等	11	3	2	23	14	6	5	-	-	-	-
3	イ 待合・料理店等	8	-	-	-	-	-	-	-	-	-	-
	ロ 飲食店	366	101	61	265	244	192	185	2	1	-	-
4	百貨店・マーケット等	577	153	62	187	190	131	135	-	-	-	-
5	イ 旅館・ホテル等	126	53	20	31	27	22	19	-	-	-	-
	ロ 寄宿舎・共同住宅等	24,981	2,231	893	1,468	1,454	1,269	1,255	-	-	-	-
6	イ 病院・診療所等	247	78	41	129	129	81	81	1	1	-	-
	ロ 老人短期入所施設等	216	206	39	71	94	40	54	-	-	-	-
	ハ 老人デイサービスセンター等	340	226	54	93	94	74	75	1	1	-	-
	ニ 幼稚園・特別支援学校	98	31	14	32	37	18	22	-	-	-	-
7	小・中・高等学校等	223	37	19	59	71	38	39	-	-	-	-
8	図書館等	13	2	1	2	2	2	2	-	-	-	-
9	イ 蒸気浴場・熱気浴場等	71	32	26	68	63	47	42	-	-	-	-
	ロ 公衆浴場	35	3	-	-	4	-	2	-	-	-	-
10	停車場等	16	3	1	10	10	10	10	-	-	-	-
11	神社・寺院等	212	34	14	29	28	24	24	-	-	-	-
12	イ 工場・作業場等	1,693	303	89	195	187	71	69	1	1	-	-
	ロ 映画スタジオ等	7	2	2	2	2	2	2	-	-	-	-
13	イ 自動車車庫等	108	2	-	-	-	-	-	-	-	-	-
	ロ 飛行機等の格納庫	-	-	-	-	-	-	-	-	-	-	-
14	倉庫	669	88	20	111	215	41	118	-	-	-	-
15	前各項に該当しない事業場	1,825	309	119	342	314	272	244	-	-	-	-
16	イ 特定防火対象物の存する複合用途	5,415	1,533	999	5,752	5,351	4,275	3,996	9	8	3	2
	ロ 上記以外の複合用途	5,157	424	226	788	727	643	600	1	1	-	-
16の2	地下街	1	2	1	140	139	80	80	-	-	1	1
16の3	準地下街	-	-	-	-	-	-	-	-	-	-	-
17	重要文化財等	4	4	-	-	-	-	-	-	-	-	-
18	50 m 以上のアーケード	-	-	-	-	-	-	-	-	-	-	-
19	山林	-	-	-	-	-	-	-	-	-	-	-
20	舟車	-	-	-	-	-	-	-	-	-	-	-

(注) 指導対象物数及び指導件数については、年度内に指導した数で、改善件数については前年度以前に指導したもので改善された数を含みます。

防火対象物の違反処理状況

(平成25年度)

火の使用制限		避難管理		届出		消火設備		警報設備		避難設備		消防用水		消火活動上必要な施設		建築物		高圧ガス等		その他	
指導件数	改善件数	指導件数	改善件数	指導件数	改善件数	指導件数	改善件数	指導件数	改善件数	指導件数	改善件数	指導件数	改善件数	指導件数	改善件数	指導件数	改善件数	指導件数	改善件数	指導件数	改善件数
1	1	103	116	2	3	661	636	500	483	571	508	1	1	24	26	13	12	-	-	582	564
-	-	-	-	-	-	1	4	2	5	3	4	-	-	-	-	-	-	-	-	-	4
-	-	1	1	-	-	-	-	-	-	-	-	-	-	-	-	-	-	-	-	-	-
-	-	-	-	-	-	-	-	1	-	-	1	-	-	-	-	-	-	-	-	-	-
-	-	-	-	-	-	1	1	3	3	6	6	-	-	-	-	-	-	-	-	-	-
-	-	-	-	-	-	-	-	-	-	-	-	-	-	-	-	-	-	-	-	-	-
-	-	-	-	-	-	6	6	4	1	5	2	-	-	-	-	2	-	-	-	-	-
-	-	-	-	-	-	-	-	-	-	-	-	-	-	-	-	-	-	-	-	-	-
-	-	2	2	-	-	17	12	17	15	35	29	-	-	-	-	-	-	-	-	-	-
-	-	5	5	-	-	27	27	8	9	7	5	-	-	1	1	-	-	-	-	8	8
-	-	-	-	-	-	-	-	2	1	6	6	-	-	1	1	-	-	-	-	-	-
-	-	5	6	1	1	83	79	72	72	26	30	-	-	12	11	-	-	-	-	-	-
-	-	1	1	-	-	23	24	13	12	9	9	-	-	-	-	-	-	-	-	1	1
-	-	-	-	-	-	20	21	5	9	2	2	-	-	-	-	1	1	-	-	3	7
-	-	1	1	-	-	9	9	4	3	4	5	-	-	-	-	-	-	-	-	-	-
-	-	3	3	-	-	6	6	1	1	2	3	-	-	-	-	2	2	-	-	-	-
-	-	4	7	-	-	8	9	4	8	3	6	-	-	-	-	-	-	-	-	2	2
-	-	-	-	-	-	-	-	-	-	-	-	-	-	-	-	-	-	-	-	-	-
-	-	-	-	-	-	2	2	9	9	10	10	-	-	-	-	-	-	-	-	-	-
-	-	-	-	-	-	-	-	-	1	-	1	-	-	-	-	-	-	-	-	-	-
-	-	-	-	-	-	-	-	-	-	-	-	-	-	-	-	-	-	-	-	-	-
-	-	-	-	-	-	1	1	3	2	1	1	-	-	-	-	-	-	-	-	-	-
1	1	1	1	-	-	32	30	67	62	10	9	-	-	-	-	-	-	-	-	12	14
-	-	-	-	-	-	-	-	-	-	-	-	-	-	-	-	-	-	-	-	-	-
-	-	-	-	-	-	-	-	-	-	-	-	-	-	-	-	-	-	-	-	-	-
-	-	-	-	-	-	-	-	-	-	-	-	-	-	-	-	-	-	-	-	-	-
-	-	6	6	-	1	16	21	6	10	42	59	-	-	-	-	-	-	-	-	-	-
-	-	7	7	-	-	16	14	21	22	12	13	-	-	-	-	1	1	-	-	13	13
-	-	62	71	1	1	347	328	199	188	342	265	1	1	7	9	7	8	-	-	499	474
-	-	3	3	-	-	36	31	59	49	42	38	-	-	3	4	-	-	-	-	1	1
-	-	2	2	-	-	10	11	-	1	4	4	-	-	-	-	-	-	-	-	43	40
-	-	-	-	-	-	-	-	-	-	-	-	-	-	-	-	-	-	-	-	-	-
-	-	-	-	-	-	-	-	-	-	-	-	-	-	-	-	-	-	-	-	-	-
-	-	-	-	-	-	-	-	-	-	-	-	-	-	-	-	-	-	-	-	-	-
-	-	-	-	-	-	-	-	-	-	-	-	-	-	-	-	-	-	-	-	-	-
-	-	-	-	-	-	-	-	-	-	-	-	-	-	-	-	-	-	-	-	-	-

建 築 事 務

区 分			合 計	臨港消防署	川崎消防署	幸 消防署	
総 件 数			7,168	574	555	833	
同 意 事 務	合 計	件 数	5,010	505	470	738	
		同 意	5,001	501	469	737	
		指 導	9	4	1	1	
		不 同 意	-	-	-	-	
	同意面積 (㎡)		3,573,820	419,526	458,548	793,261	
	確 認 申 請	小 計	件 数	4,543	466	433	679
			同 意	4,534	462	432	678
			指 導	9	4	1	1
			不 同 意	-	-	-	-
	同意面積		3,348,664	415,151	417,766	778,118	
	局 長 扱	申 請	件 数	293	27	60	45
			同 意	293	27	60	45
			指 導	-	-	-	-
			不 同 意	-	-	-	-
同意面積		2,427,374	297,805	329,954	677,512		
署 長 扱	申 請	件 数	4,250	439	373	634	
		同 意	4,241	435	372	633	
		指 導	9	4	1	1	
		不 同 意	-	-	-	-	
同意面積		921,290	117,346	87,812	100,606		
許 可 申 請	小 計	件 数	467	39	37	59	
		同 意	467	39	37	59	
		指 導	-	-	-	-	
		不 同 意	-	-	-	-	
同意面積		225,156	4,375	40,782	15,143		
局 長 扱	申 請	件 数	55	2	7	7	
		同 意	55	2	7	7	
		指 導	-	-	-	-	
		不 同 意	-	-	-	-	
同意面積		152,028	319	36,549	6,439		
署 長 扱	申 請	件 数	412	37	30	52	
		同 意	412	37	30	52	
		指 導	-	-	-	-	
		不 同 意	-	-	-	-	
同意面積		73,128	4,056	4,233	8,704		
計 画 通 知	局 長 扱	件 数	124	3	20	27	
		不備通知面積	2	1	-	-	
同意面積		186,786	2,606	72,324	15,401		
通 知 住 宅	局 長 扱	件 数	279	24	37	23	
	署 長 扱	件 数	1,755	42	28	45	

(注) 指導は、不備を補正させるため特定行政庁へいったん返戻し、再受付を示した件数です。

処 理 状 況

(平成25年度)

中原消防署	高津消防署	宮前消防署	多摩消防署	麻生消防署
1,220	1,026	977	1,050	933
1,007	730	543	795	222
1,007	730	540	795	222
-	-	3	-	-
-	-	-	-	-
874,147	440,955	240,508	213,720	133,155
911	655	481	726	192
911	655	478	726	192
-	-	3	-	-
-	-	-	-	-
835,308	378,286	232,263	186,880	104,892
82	34	23	16	6
82	34	23	16	6
-	-	-	-	-
-	-	-	-	-
687,237	247,881	111,789	32,543	42,653
829	621	458	710	186
829	621	455	710	186
-	-	3	-	-
-	-	-	-	-
148,071	130,405	120,474	154,337	62,239
96	75	62	69	30
96	75	62	69	30
-	-	-	-	-
-	-	-	-	-
38,839	62,669	8,245	26,840	28,263
9	4	7	16	3
9	4	7	16	3
-	-	-	-	-
-	-	-	-	-
22,609	44,281	662	17,559	23,610
87	71	55	53	27
87	71	55	53	27
-	-	-	-	-
-	-	-	-	-
16,230	18,388	7,583	9,281	4,653
22	11	14	16	11
1	-	-	-	-
58,498	6,324	4,217	21,394	6,022
96	45	27	14	13
95	240	393	225	687

月 別 建 築 事

区 分		月										
		合 計	4月	5月	6月	7月	8月	9月	10月	11月		
総 件 数		7,168	664	591	555	632	600	557	704	718		
同 意 事 務	計	件 数	5,010	486	392	394	462	449	403	486	514	
		同 意	5,001	486	391	394	461	449	403	486	513	
		指 導	9	-	1	-	1	-	-	-	1	
		不 同 意	-	-	-	-	-	-	-	-	-	
	確 認	一 般 建 築 物	件 数	2,922	283	234	231	291	248	232	267	311
			同 意	2,921	283	233	231	291	248	232	267	311
			指 導	1	-	1	-	-	-	-	-	-
			不 同 意	-	-	-	-	-	-	-	-	-
	申 請	特 殊 建 築 物	件 数	1,621	169	125	119	140	150	132	173	150
			同 意	1,613	169	125	119	139	150	132	173	149
指 導			8	-	-	-	1	-	-	-	1	
不 同 意			-	-	-	-	-	-	-	-	-	
許 可 申 請	件 数	同 意	467	34	33	44	31	51	39	46	53	
		指 導	-	-	-	-	-	-	-	-	-	
		不 同 意	-	-	-	-	-	-	-	-	-	
		同 意	467	34	33	44	31	51	39	46	53	
計 画 通 知	件 数	124	6	7	2	9	18	10	5	3		
	不 備 通 知	2	-	-	-	-	1	-	-	-		
通 知 住 宅	件 数	2,034	172	192	159	161	133	144	213	201		

(注) 指導は、不備を補正させるため特定行政庁にいったん返戻し、再受付を示した件数です。

務 処 理 状 況

(平成25年度)

別				署 別							
12月	1月	2月	3月	臨 港 消防署	川 崎 消防署	幸 消防署	中 原 消防署	高 津 消防署	宮 前 消防署	多 摩 消防署	麻 生 消防署
652	477	466	552	574	555	833	1,220	1,026	977	1,050	933
432	307	308	377	505	470	738	1,007	730	543	795	222
432	307	306	373	501	469	737	1,007	730	540	795	222
-	-	2	4	4	1	1	-	-	3	-	-
-	-	-	-	-	-	-	-	-	-	-	-
254	208	172	191	340	283	546	663	228	206	532	124
254	208	172	191	340	283	545	663	228	206	532	124
-	-	-	-	-	-	1	-	-	-	-	-
-	-	-	-	-	-	-	-	-	-	-	-
136	79	113	135	126	150	133	248	427	275	194	68
136	79	111	131	122	149	133	248	427	272	194	68
-	-	2	4	4	1	-	-	-	3	-	-
-	-	-	-	-	-	-	-	-	-	-	-
42	20	23	51	39	37	59	96	75	62	69	30
42	20	23	51	39	37	59	96	75	62	69	30
-	-	-	-	-	-	-	-	-	-	-	-
-	-	-	-	-	-	-	-	-	-	-	-
30	4	13	17	3	20	27	22	11	14	16	11
-	-	1	-	1	-	-	1	-	-	-	-
190	166	145	158	66	65	68	191	285	420	239	700

確 認 ・ 許 可 申 請 及 び 計 画 通 知

区 分	合 計						臨港消防署						川崎消防署						幸消防署					
	確認申請		許可申請		計画通知		確認申請		許可申請		計画通知		確認申請		許可申請		計画通知		確認申請		許可申請		計画通知	
	件数	延面積	件数	延面積	件数	延面積	件数	延面積	件数	延面積	件数	延面積	件数	延面積	件数	延面積	件数	延面積	件数	延面積	件数	延面積	件数	延面積
合 計	4,534	3,348,664	467	225,156	124	186,786	462	415,151	39	4,375	3	2,606	432	417,766	37	40,782	20	72,324	678	778,118	59	15,143	27	15,401
1 イ 劇場・映画館等	2	4,230	3	26,065	7	63,112	-	-	-	-	-	-	-	-	-	-	5	18,940	-	-	-	-	-	-
ロ 公会堂・集会場	-	-	-	-	-	-	-	-	-	-	-	-	-	-	-	-	-	-	-	-	-	-	-	-
2 イ キャバレー・ナイトクラブ等	-	-	-	-	-	-	-	-	-	-	-	-	-	-	-	-	-	-	-	-	-	-	-	-
ロ 遊技場・ダンスホール	6	32,156	1	113	-	-	2	31,742	-	-	-	-	-	-	-	-	-	-	-	-	-	-	-	-
ハ 性風俗営業店舗等	-	-	-	-	-	-	-	-	-	-	-	-	-	-	-	-	-	-	-	-	-	-	-	-
ニ カラオケボックス・インター ネットカフェ等	-	-	-	-	-	-	-	-	-	-	-	-	-	-	-	-	-	-	-	-	-	-	-	-
3 イ 待合・料理店等	-	-	-	-	-	-	-	-	-	-	-	-	-	-	-	-	-	-	-	-	-	-	-	-
ロ 飲食店	14	2,127	1	844	-	-	-	-	-	-	-	-	2	791	-	-	-	-	-	-	-	-	-	-
4 百貨店・マーケット等	42	64,780	1	58	-	-	9	2,078	-	-	-	-	4	35,838	-	-	-	-	-	-	-	-	-	-
5 イ 旅館・ホテル等	-	-	-	-	-	-	-	-	-	-	-	-	-	-	-	-	-	-	-	-	-	-	-	-
ロ 寄宿舍・共同住宅等	648	1,283,372	11	33,764	11	32,914	65	73,817	-	-	-	-	80	203,265	3	10,504	1	8,453	32	199,479	1	5,592	5	11,722
6 イ 病院・診療所等	7	91,798	1	39,700	-	-	-	-	-	-	-	-	-	-	-	-	-	-	-	-	-	-	-	-
ロ 老人短期入所施設等	65	79,686	8	10,585	3	1,487	5	5,741	1	389	-	-	-	-	-	-	-	-	5	6,826	1	493	1	493
ハ 老人デイサービスセンター等	-	-	-	-	-	-	-	-	-	-	-	-	-	-	-	-	-	-	-	-	-	-	-	-
ニ 幼稚園・特別支援学校	4	3,473	1	942	1	2,536	1	51	-	-	1	2,536	-	-	-	-	-	-	-	-	-	-	-	-
7 小・中・高等学校等	11	47,270	5	14,585	12	37,424	-	-	-	-	-	-	1	100	3	11,969	2	2,484	-	-	-	-	1	2,266
8 図書館等	-	-	-	-	-	-	-	-	-	-	-	-	-	-	-	-	-	-	-	-	-	-	-	-
9 イ 蒸気浴場・熱気浴場	-	-	-	-	-	-	-	-	-	-	-	-	-	-	-	-	-	-	-	-	-	-	-	-
ロ 公衆浴場等	-	-	-	-	-	-	-	-	-	-	-	-	-	-	-	-	-	-	-	-	-	-	-	-
10 停車場等	1	815	-	-	-	-	-	-	-	-	-	-	1	815	-	-	-	-	-	-	-	-	-	-
11 神社・寺院等	2	2,375	1	67	-	-	-	-	-	-	-	-	-	-	-	-	-	-	-	-	-	-	-	-
12 イ 工場・作業場等	31	19,941	2	5,204	-	-	12	2,128	-	-	-	-	1	380	-	-	-	-	2	4,894	-	-	-	-
ロ 映画スタジオ等	-	-	-	-	-	-	-	-	-	-	-	-	-	-	-	-	-	-	-	-	-	-	-	-
13 イ 自動車車庫等	14	13,390	2	8,037	1	19	-	-	-	-	-	-	2	4,093	-	-	-	-	-	-	-	-	-	-
ロ 飛行機等の格納庫	-	-	-	-	-	-	-	-	-	-	-	-	-	-	-	-	-	-	-	-	-	-	-	-
14 倉庫	58	191,270	9	1,607	41	1,751	24	186,698	2	320	2	70	10	472	1	83	5	427	1	37	-	-	13	468
15 前各項に該当しない事業場	147	389,288	85	17,883	43	10,666	36	12,534	1	294	-	-	16	3,590	9	2,107	5	5,715	9	172,177	5	354	7	452
16 イ 特定防火対象物の 存する複合用途	107	626,771	2	14,246	2	34,444	3	948	-	-	-	-	18	136,155	2	14,246	1	34,340	6	304,731	-	-	-	-
ロ 上記以外の複合用途	59	119,057	3	13,636	3	2,433	10	66,869	1	187	-	-	6	2,071	-	-	1	1,965	3	1,488	-	-	-	-
16の2 地下街	-	-	-	-	-	-	-	-	-	-	-	-	-	-	-	-	-	-	-	-	-	-	-	-
16の3 準地下街	-	-	-	-	-	-	-	-	-	-	-	-	-	-	-	-	-	-	-	-	-	-	-	-
17 重要文化財等	-	-	-	-	-	-	-	-	-	-	-	-	-	-	-	-	-	-	-	-	-	-	-	-
18 50m以上のアーケード	-	-	-	-	-	-	-	-	-	-	-	-	-	-	-	-	-	-	-	-	-	-	-	-
専用住宅	3,312	376,408	329	37,555	-	-	295	32,545	34	3,185	-	-	288	29,776	19	1,873	-	-	620	88,486	52	8,704	-	-
工作物等	4	457	2	265	-	-	-	-	-	-	-	-	3	420	-	-	-	-	-	-	-	-	-	-

の用途別同意状況

(平成25年度)

中原消防署						高津消防署						宮前消防署						多摩消防署						麻生消防署									
確認申請		許可申請		計画通知		確認申請		許可申請		計画通知		確認申請		許可申請		計画通知		確認申請		許可申請		計画通知		確認申請		許可申請		計画通知					
件数	延面積	件数	延面積	件数	延面積	件数	延面積	件数	延面積	件数	延面積	件数	延面積	件数	延面積	件数	延面積	件数	延面積	件数	延面積	件数	延面積	件数	延面積	件数	延面積	件数	延面積	件数	延面積		
911	835,308	96	38,839	22	58,498	655	378,286	75	62,869	11	6,324	478	232,263	62	8,245	14	4,217	726	186,880	69	26,840	16	21,394	192	104,892	30	28,263	11	6,022				
-	-	1	21,835	2	44,172	-	-	-	-	-	-	-	-	-	-	-	-	2	4,230	2	4,230	-	-	-	-	-	-	-	-	-	-		
-	-	-	-	-	-	-	-	-	-	-	-	-	-	-	-	-	-	-	-	-	-	-	-	-	-	-	-	-	-	-	-		
-	-	-	-	-	-	-	-	-	-	-	-	-	-	-	-	-	-	-	-	-	-	-	-	-	-	-	-	-	-	-	-		
-	-	-	-	-	-	-	-	-	-	-	-	2	206	-	-	-	-	2	208	1	113	-	-	-	-	-	-	-	-	-	-		
-	-	-	-	-	-	-	-	-	-	-	-	-	-	-	-	-	-	-	-	-	-	-	-	-	-	-	-	-	-	-	-		
-	-	-	-	-	-	-	-	-	-	-	-	-	-	-	-	-	-	-	-	-	-	-	-	-	-	-	-	-	-	-	-		
2	344	-	-	-	-	3	227	-	-	-	-	3	308	-	-	-	-	4	457	1	844	-	-	-	-	-	-	-	-	-	-		
7	5,703	-	-	-	-	6	1,977	-	-	-	-	5	7,099	-	-	-	-	8	2,025	1	58	-	-	3	10,060	-	-	-	-	-	-		
-	-	-	-	-	-	-	-	-	-	-	-	-	-	-	-	-	-	-	-	-	-	-	-	-	-	-	-	-	-	-	-		
149	433,736	2	500	-	-	99	123,080	-	-	2	5,285	53	112,098	-	-	-	-	128	73,383	4	7,843	2	5,049	42	64,514	1	9,325	1	2,405	-	-	-	-
-	-	-	-	-	-	3	79,529	1	39,700	-	-	3	12,254	-	-	-	-	1	15	-	-	-	-	-	-	-	-	-	-	-	-		
7	3,611	2	726	1	496	12	13,018	4	8,977	1	498	16	27,781	-	-	-	-	10	14,838	-	-	-	-	10	7,871	-	-	-	-	-	-		
-	-	-	-	-	-	-	-	-	-	-	-	-	-	-	-	-	-	-	-	-	-	-	-	-	-	-	-	-	-	-	-		
-	-	-	-	-	-	-	-	-	-	-	-	3	3,422	1	942	-	-	-	-	-	-	-	-	-	-	-	-	-	-	-	-		
8	36,802	1	1,618	2	13,323	1	5,084	-	-	-	-	-	-	-	-	2	2,671	1	5,284	-	-	1	13,252	-	-	1	998	4	3,428	-	-		
-	-	-	-	-	-	-	-	-	-	-	-	-	-	-	-	-	-	-	-	-	-	-	-	-	-	-	-	-	-	-	-		
-	-	-	-	-	-	-	-	-	-	-	-	-	-	-	-	-	-	-	-	-	-	-	-	-	-	-	-	-	-	-	-		
-	-	-	-	-	-	-	-	-	-	-	-	-	-	-	-	-	-	-	-	-	-	-	-	-	-	-	-	-	-	-	-		
-	-	-	-	-	-	-	-	-	-	-	-	-	-	-	-	-	-	2	2,375	1	67	-	-	-	-	-	-	-	-	-	-		
5	7,641	-	-	-	-	7	2,823	2	5,204	-	-	1	194	-	-	-	-	1	163	-	-	-	-	2	1,718	-	-	-	-	-	-		
-	-	-	-	-	-	-	-	-	-	-	-	-	-	-	-	-	-	-	-	-	-	-	-	-	-	-	-	-	-	-	-		
1	53	-	-	-	-	1	32	-	-	-	-	5	1,090	-	-	-	-	5	8,122	2	8,037	1	19	-	-	-	-	-	-	-	-		
-	-	-	-	-	-	-	-	-	-	-	-	-	-	-	-	-	-	-	-	-	-	-	-	-	-	-	-	-	-	-	-		
7	79	3	44	9	358	2	637	-	-	3	115	7	1,747	3	1,160	2	67	6	1,451	-	-	3	84	1	149	-	-	4	162	-	-		
30	133,001	24	7,483	8	149	15	48,615	11	2,708	4	143	22	15,099	7	663	9	1,375	14	3,271	11	610	8	2,805	5	1,001	17	3,664	2	27	-	-	-	-
31	130,578	-	-	-	-	18	27,284	-	-	-	-	10	7,981	-	-	1	104	17	12,434	-	-	-	-	4	6,660	-	-	-	-	-	-		
17	10,478	1	162	-	-	8	25,270	-	-	1	283	7	6,960	-	-	-	-	7	5,614	-	-	1	185	1	307	1	13,287	-	-	-	-		
-	-	-	-	-	-	-	-	-	-	-	-	-	-	-	-	-	-	-	-	-	-	-	-	-	-	-	-	-	-	-	-		
-	-	-	-	-	-	-	-	-	-	-	-	-	-	-	-	-	-	-	-	-	-	-	-	-	-	-	-	-	-	-	-		
-	-	-	-	-	-	-	-	-	-	-	-	-	-	-	-	-	-	-	-	-	-	-	-	-	-	-	-	-	-	-	-		
647	73,282	62	6,471	-	-	480	50,710	57	6,080	-	-	340	35,987	49	5,215	-	-	518	53,010	46	5,038	-	-	124	12,612	10	989	-	-	-	-		
-	-	-	-	-	-	-	-	-	-	-	-	1	37	2	265	-	-	-	-	-	-	-	-	-	-	-	-	-	-	-	-		

確認申請の工事別処理状況

(平成25年度)

区 分	合 計	臨港消防署	川崎消防署	幸消防署	中原消防署	高津消防署	宮前消防署	多摩消防署	麻生消防署
合 計	4,534	462	432	678	911	655	478	726	192
新 築	4,403	452	411	668	880	628	459	719	186
増 築	101	7	13	7	26	24	13	6	5
改 築	1	-	-	-	-	-	1	-	-
増 改 築	1	1	-	-	-	-	-	-	-
移 転	1	-	1	-	-	-	-	-	-
修 繕	-	-	-	-	-	-	-	-	-
模 様 替	-	-	-	-	-	-	-	-	-
用 途 変 更	27	2	7	3	5	3	5	1	1
工 作 物 等	-	-	-	-	-	-	-	-	-

確認申請の構造別処理状況

(平成25年度)

区 分	合 計	臨港消防署	川崎消防署	幸消防署	中原消防署	高津消防署	宮前消防署	多摩消防署	麻生消防署
合 計	4,534	462	432	678	911	655	478	726	192
耐火建築物	658	57	93	92	159	89	68	70	30
準耐火建築物	2,086	276	208	340	497	306	182	229	48
不燃建築物	134	37	3	7	11	11	33	30	2
防火建築物	1,649	91	128	239	243	248	192	397	111
木造建築物	7	1	-	-	1	1	3	-	1
工 作 物 等	-	-	-	-	-	-	-	-	-

危険物施設数

(平成26年3月31日現在)

区 分		合 計	臨港 消防署	川崎 消防署	幸 消防署	中原 消防署	高津 消防署	宮前 消防署	多摩 消防署	麻生 消防署		
合 計		4,622	3,880	104	128	153	155	83	70	49		
製 造 所		97	94	1	-	-	1	-	1	-		
貯 蔵 所	屋 内 貯 蔵 所	456	320	20	25	22	35	16	10	8		
	屋外タンク貯蔵所	1,679	1,670	2	1	3	1	-	2	-		
	屋内タンク貯蔵所	68	43	4	5	4	3	3	3	3		
	地下タンク貯蔵所	298	91	29	34	54	35	20	22	13		
	簡易タンク貯蔵所	1	-	1	-	-	-	-	-	-		
	移動タンク貯蔵所	961	883	7	18	8	26	10	-	9		
	屋 外 貯 蔵 所	170	166	1	1	2	-	-	-	-		
取 扱 所	一 般 取 扱 所		601	460	21	27	43	22	7	17	4	
	給 油 取 扱 所	営 業 用	屋 外	89 (37)	18 (3)	5 (1)	9 (6)	6 (2)	17 (6)	19 (9)	8 (5)	7 (5)
			屋 内	23 (8)	2 -	5 (3)	2 -	3 (1)	2 -	3 (2)	3 (1)	3 (1)
		船舶・鉄道・自家用		129	87	5	6	8	12	5	4	2
	販 売 取 扱 所	1 種	6	3	2	-	-	1	-	-	-	
2 種		1	-	1	-	-	-	-	-	-		
移 送 取 扱 所		43	43	-	-	-	-	-	-	-		

- (注) 1 設置許可施設数を表しています。
 2 ()内は、セルフ給油取扱所で内数です。

危険物施設の設置・廃止状況

(平成25年度)

区 分			施設 総数	合 計	臨 港 消 防 署	川 崎 消 防 署	幸 消 防 署	中 原 消 防 署	高 津 消 防 署	宮 前 消 防 署	多 摩 消 防 署	麻 生 消 防 署		
合 計			設置	4,622	126	106	5	4	4	2	1	2	2	
			廃止		111	81	3	2	11	5	5	2	2	
製 造 所			設置	97	1	1	—	—	—	—	—	—	—	
			廃止		1	1	—	—	—	—	—	—	—	—
貯 蔵 所	屋 内 貯 蔵 所		設置	456	6	5	—	—	1	—	—	—	—	
			廃止		5	3	—	—	1	—	1	—	—	
	屋 外 タンク 貯 蔵 所		設置	1,679	15	14	1	—	—	—	—	—	—	
			廃止		5	4	1	—	—	—	—	—	—	
	屋 内 タンク 貯 蔵 所		設置	68	3	2	1	—	—	—	—	—	—	
			廃止		2	—	—	—	1	1	—	—	—	
	地 下 タンク 貯 蔵 所		設置	298	5	1	1	—	1	—	—	1	1	
			廃止		5	—	—	—	3	1	1	—	—	
	簡 易 タンク 貯 蔵 所		設置	1	—	—	—	—	—	—	—	—	—	
			廃止		—	—	—	—	—	—	—	—	—	
	移 動 タンク 貯 蔵 所		設置	961	73	70	—	2	—	1	—	—	—	
			廃止		66	63	—	1	—	1	1	—	—	
	屋 外 貯 蔵 所		設置	170	2	1	—	—	1	—	—	—	—	
			廃止		4	2	—	—	2	—	—	—	—	
	取 扱 所	一 般 取 扱 所		設置	601	17	10	2	2	1	1	—	—	1
				廃止		16	5	2	1	4	1	2	—	1
給 油 取 扱 所		営 業 用	屋 外	設置	89	1	1	—	—	—	—	—	—	
			廃止	2		—	—	—	—	—	—	1	1	
		屋 内	設置	23	—	—	—	—	—	—	—	—	—	
			廃止		—	—	—	—	—	—	—	—	—	
船 舶 ・ 鉄 道 ・ 自 家 用		設置	129	3	1	—	—	—	—	1	1	—		
		廃止		5	3	—	—	—	1	—	1	—		
販 売 取 扱 所		1 種		設置	6	—	—	—	—	—	—	—	—	
				廃止		—	—	—	—	—	—	—	—	
		2 種		設置	1	—	—	—	—	—	—	—	—	
				廃止		—	—	—	—	—	—	—	—	
移 送 取 扱 所			設置	43	—	—	—	—	—	—	—	—		
			廃止		—	—	—	—	—	—	—	—		

(注) 1 廃止には、取り止めを含みます。

2 移動タンク貯蔵所の設置には、他都市からの常置場所変更、廃止には、他都市への常置場所変更を含みます。

危険物製造所等関係文書の受理状況

(平成25年度)

区 分	合 計	許 可 申 請		検 査 申 請					届 出 等		
		設置	変更	完成	水張 水圧	基礎 地盤	溶接部	保安	資料 提出	種類 数量	廃止
合 計	3,099	108	452	488	119	-	40	15	1,620	177	80
製 造 所	354	1	69	49	3	-	-	-	225	6	1
一 般 取 扱 所	517	10	94	92	11	-	-	-	250	44	16
給油取扱所	営業用	113	1	13	13	-	-	-	81	2	3
	船舶・鉄道・自家用	23	-	3	7	-	-	-	7	1	5
販 売 取 扱 所	-	-	-	-	-	-	-	-	-	-	-
移 送 取 扱 所	52	-	27	16	-	-	-	-	5	4	-
屋 外 タ ン ク 貯 蔵 所	917	2	209	180	96	-	40	15	306	64	5
屋 内 タ ン ク 貯 蔵 所	7	-	-	2	1	-	-	-	-	2	2
屋 外 貯 蔵 所	13	3	1	4	-	-	-	-	-	1	4
屋 内 貯 蔵 所	75	7	-	7	-	-	-	-	19	37	5
移 動 タ ン ク 貯 蔵 所	955	76	17	95	-	-	-	-	718	15	34
地 下 タ ン ク 貯 蔵 所	65	8	19	23	-	-	-	-	9	1	5
簡 易 タ ン ク 貯 蔵 所	-	-	-	-	-	-	-	-	-	-	-
他 都 市 用 タ ン ク 検 査	8	-	-	-	8	-	-	-	-	-	-

月別文書の受理状況

(平成25年度)

区 分		合 計	4月	5月	6月	7月	8月	9月	10月	11月	12月	1月	2月	3月	
合 計		3,532	326	264	257	328	297	308	279	294	292	260	299	328	
申 請 書	小 計	1,259	123	98	93	135	109	126	109	102	76	82	86	120	
	設 置 許 可	108	14	6	8	21	9	8	11	11	3	6	6	5	
	変 更 許 可	452	43	39	37	49	39	38	34	27	37	23	34	52	
	完 成 検 査	488	43	43	30	35	47	62	39	50	24	33	30	52	
	水 張 ・ 水 圧 検 査	119	10	7	10	18	7	11	13	10	6	12	9	6	
	基 礎 ・ 地 盤 検 査	-	-	-	-	-	-	-	-	-	-	-	-	-	
	溶 接 部 検 査	40	4	1	4	5	1	4	7	2	2	6	3	1	
	保 安 検 査	15	3	-	1	1	-	3	1	2	1	1	2	-	
	予 防 規 程 認 可	37	6	2	3	6	6	-	4	-	3	1	2	4	
届 出 書	小 計	2,273	203	166	164	193	188	182	170	192	216	178	213	208	
	廃 止	80	12	5	2	9	1	7	4	11	4	3	3	19	
	種 類 数 量 変 更	177	7	15	11	16	22	12	10	15	22	11	24	12	
	資 料 提 出	1,620	117	107	115	124	148	130	117	127	175	142	175	143	
	保 安 監 督 者 選 解 任	259	38	24	27	31	12	25	27	30	8	14	6	17	
	石 災 法 関 係	防 災 管 理 者 等 選 解 任	60	17	4	5	6	-	1	8	5	3	2	3	6
		防 災 規 程	12	4	1	1	2	-	1	-	1	-	-	-	2
		現 況	42	8	5	3	3	1	3	2	-	3	5	1	8
特 定 防 災 施 設 設 置	23	-	5	-	2	4	3	2	3	1	1	1	1		

- (注) 1 水張(水圧)検査は、他都市設置用タンク検査を含みます。
 2 石災法とは、石油コンビナート等災害防止法をいいます。
 3 予防規程認可には、予防規程細則等変更報告書を含みます。

危険物施設の倍数別・類別設置状況

(平成26年3月31日現在)

区 分	全 施 設	倍 数 別										類 別							
		5倍 以下	5倍 を超え 10倍 以下	10倍 を超え 50倍 以下	50倍 を超え 100倍 以下	100倍 を超え 150倍 以下	150倍 を超え 200倍 以下	200倍 を超え 1,000倍 以下	1,000倍 を超え 5,000倍 以下	5,000倍 を超え 10,000倍 以下	10,000倍 を超える もの	第 1 類	第 2 類	第 3 類	第 4 類	第 5 類	第 6 類	混 在	
合 計	4,622	744	571	892	695	273	105	602	362	107	271	6	21	6	4,484	5	4	96	
製 造 所	97	1	4	15	10	-	10	27	11	8	11	-	-	-	81	-	-	16	
貯 蔵 所	屋 内 貯 蔵 所	456	205	78	91	24	16	14	18	10	-	-	6	1	2	403	5	-	39
	屋 外 タ ン ク 所 貯 蔵 所	1,679	59	72	295	147	107	39	363	296	87	214	-	7	4	1,667	-	1	-
	屋 内 タ ン ク 所 貯 蔵 所	68	32	28	8	-	-	-	-	-	-	-	-	-	-	68	-	-	-
	地 下 タ ン ク 所 貯 蔵 所	298	119	66	77	16	8	3	8	1	-	-	-	-	-	298	-	-	-
	簡 易 タ ン ク 所 貯 蔵 所	1	1	-	-	-	-	-	-	-	-	-	-	-	-	1	-	-	-
	移 動 タ ン ク 所 貯 蔵 所	961	117	109	140	422	115	12	40	6	-	-	-	5	-	954	-	2	-
	屋 外 貯 蔵 所	170	33	57	65	8	-	3	3	1	-	-	-	2	-	168	-	-	-
一 般 取 扱 所	601	161	131	125	44	14	11	58	28	9	20	-	6	-	556	-	1	38	
取 扱 所	給 油 取 扱 所	屋 外	89	-	-	1	7	11	13	57	-	-	-	-	-	89	-	-	-
		(37)	-	-	-	-	-	(4)	(33)	-	-	-	-	-	-	(37)	-	-	-
		屋 内	23	-	-	-	-	1	-	22	-	-	-	-	-	23	-	-	-
(8)	-	-	-	-	-	-	-	(8)	-	-	-	-	-	(8)	-	-	-		
船 舶 鉄 道 自 家 用	129	14	26	69	17	1	-	1	1	-	-	-	-	-	129	-	-	-	
販 売 取 扱 所	1 種	6	2	-	4	-	-	-	-	-	-	-	-	-	5	-	-	1	
	2 種	1	-	-	1	-	-	-	-	-	-	-	-	-	1	-	-	-	
移 送 取 扱 所	43	-	-	1	-	-	-	5	8	3	26	-	-	-	41	-	-	2	

(注) ()内は、セルフ給油取扱所で内数です。

危険物屋外タンク貯蔵所設置状況

(平成26年3月31日現在)

区 分	合 計	第 1 類	第 2 類	第 3 類	第 4 類											第 5 類	第 6 類
					小計	原油	ナフサ	ガソリン	灯油	軽油	重油	第4 石油類	アルコ ール類	そ の 他			
														水溶性	非水溶性		
合 計 (kℓ)	1,679	-	7	4	1,667	38	59	74	76	75	132	155	67	148	843	-	1
100未満 (kℓ)	506	-	1	4	500	-	1	4	8	11	25	62	21	67	301	-	1
100以上 ~ 500未満	416	-	1	-	415	2	4	3	6	2	10	41	22	52	273	-	-
500以上 ~ 1,000未満	245	-	-	-	245	2	1	4	6	4	16	33	10	25	144	-	-
1,000以上 ~ 5,000未満	239	-	2	-	237	-	11	29	26	21	23	12	12	4	99	-	-
5,000以上 ~10,000未満	169	-	3	-	166	-	36	19	23	27	39	3	1	-	18	-	-
10,000以上 ~20,000未満	41	-	-	-	41	1	2	9	3	5	13	1	1	-	6	-	-
20,000以上 ~30,000未満	20	-	-	-	20	4	-	1	2	4	6	3	-	-	-	-	-
30,000以上 ~40,000未満	13	-	-	-	13	5	-	5	2	1	-	-	-	-	-	-	-
40,000以上 ~50,000未満	23	-	-	-	23	18	4	-	-	-	-	-	-	-	1	-	-
50,000以上	7	-	-	-	7	6	-	-	-	-	-	-	-	-	1	-	-

危険物等施設数と検査状況

(平成25年度)

区 分	合 計	臨 港 消 防 署	川 崎 消 防 署	幸 消 防 署	中 原 消 防 署	高 津 消 防 署	宮 前 消 防 署	多 摩 消 防 署	麻 生 消 防 署
立 入 検 査	5,070	4,077	153	115	197	147	157	106	118
危険物施設総数	4,622	3,880	104	128	153	155	83	70	49
検 査 件 数	4,224	3,657	80	78	135	97	81	51	45
製 造 所	96	94	-	-	-	1	-	1	-
屋 内 貯 蔵 所	312	232	11	9	16	21	10	9	4
屋 外 タ ン ク 貯 蔵 所	1,673	1,666	2	-	3	-	-	2	-
屋 内 タ ン ク 貯 蔵 所	46	35	-	3	3	2	2	1	-
地 下 タ ン ク 貯 蔵 所	198	49	24	15	46	24	18	14	8
簡 易 タ ン ク 貯 蔵 所	-	-	-	-	-	-	-	-	-
移 動 タ ン ク 貯 蔵 所	1,009	914	17	20	9	13	18	-	18
屋 外 貯 蔵 所	155	150	-	-	4	-	-	1	-
一 般 取 扱 所	520	418	16	16	38	13	6	10	3
給 油 取 扱 所									
営 業 用	113	19	9	11	9	19	22	12	12
船 舶 ・ 鉄 道 ・ 自 家 用	59	37	1	4	7	4	5	1	-
販 売 取 扱 所	-	-	-	-	-	-	-	-	-
移 送 取 扱 所	43	43	-	-	-	-	-	-	-
少量危険物施設総数	3,953	1,552	460	360	503	382	292	194	210
検 査 件 数	695	287	73	35	62	44	68	53	73
指定可燃物施設総数	1,303	1,094	48	51	36	42	18	10	4
検 査 件 数	151	133	-	2	-	6	8	2	-
完 成 検 査	472	416	13	8	16	11	4	2	2
製 造 所	50	49	1	-	-	-	-	-	-
屋 内 貯 蔵 所	9	8	-	-	1	-	-	-	-
屋 外 タ ン ク 貯 蔵 所	169	165	1	-	1	2	-	-	-
屋 内 タ ン ク 貯 蔵 所	1	-	1	-	-	-	-	-	-
地 下 タ ン ク 貯 蔵 所	24	12	3	2	3	2	-	1	1
簡 易 タ ン ク 貯 蔵 所	-	-	-	-	-	-	-	-	-
移 動 タ ン ク 貯 蔵 所	93	89	-	2	-	1	1	-	-
屋 外 貯 蔵 所	4	3	-	-	1	-	-	-	-
一 般 取 扱 所	92	68	7	3	10	3	-	-	1
給 油 取 扱 所									
営 業 用	13	5	-	1	-	3	3	1	-
船 舶 ・ 鉄 道 ・ 自 家 用	3	3	-	-	-	-	-	-	-
販 売 取 扱 所	-	-	-	-	-	-	-	-	-
移 送 取 扱 所	14	14	-	-	-	-	-	-	-
完 成 前 検 査	155	147	6	1	1	-	-	-	-
基 礎 ・ 地 盤	-	-	-	-	-	-	-	-	-
溶 接 部	39	39	-	-	-	-	-	-	-
水 張 ・ 水 圧	116	108	6	1	1	-	-	-	-
保 安 検 査	15	15	-	-	-	-	-	-	-

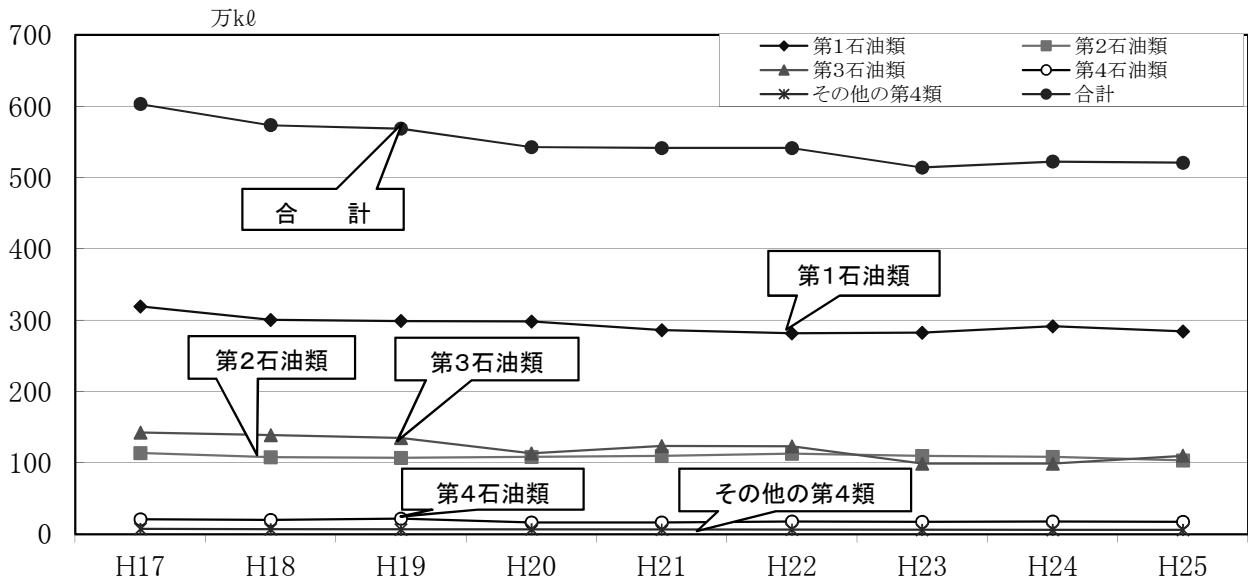
(注) ()内は、再検査回数で外数です。

石油類等の貯蔵量

(平成26年3月31日現在)

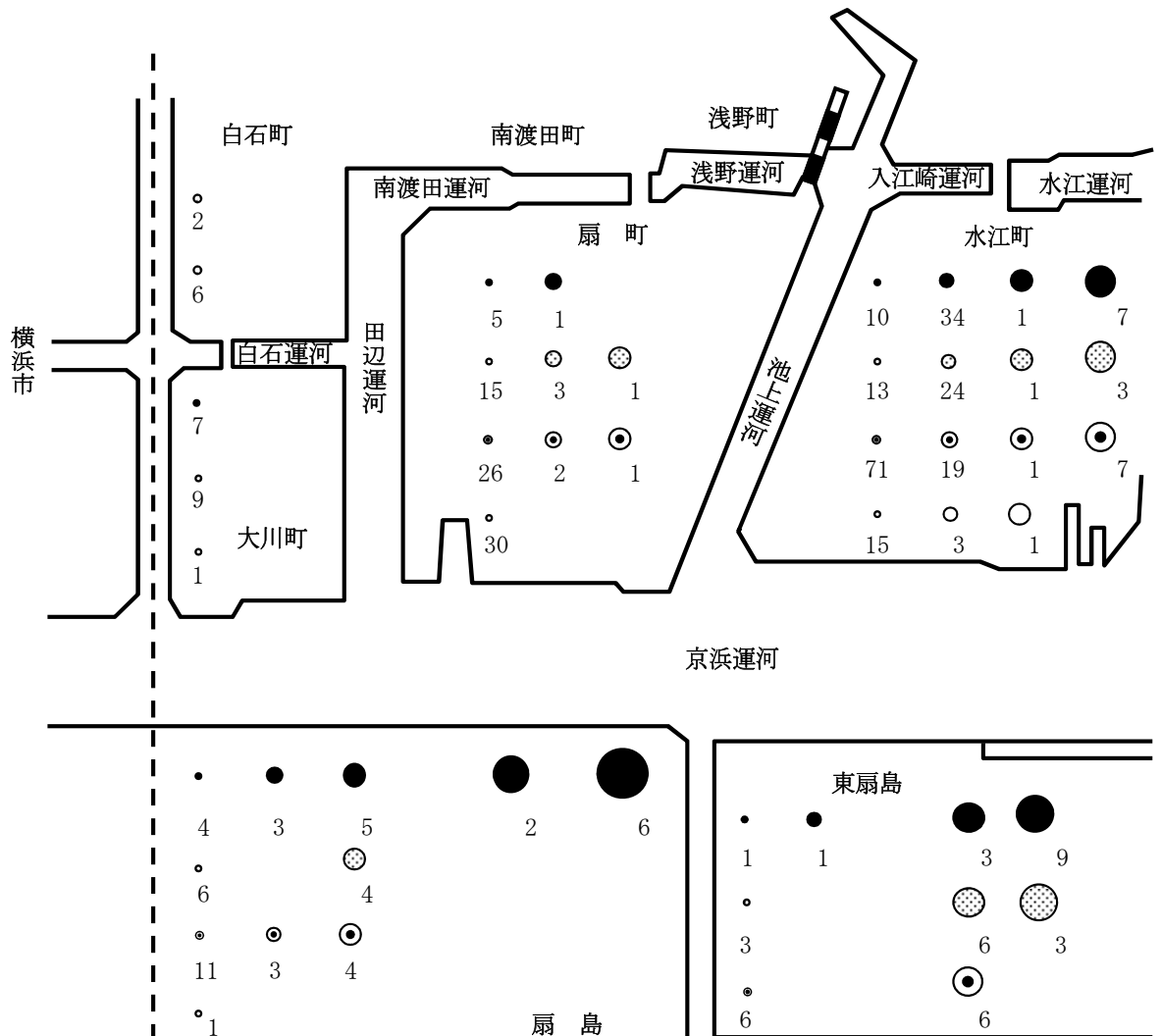
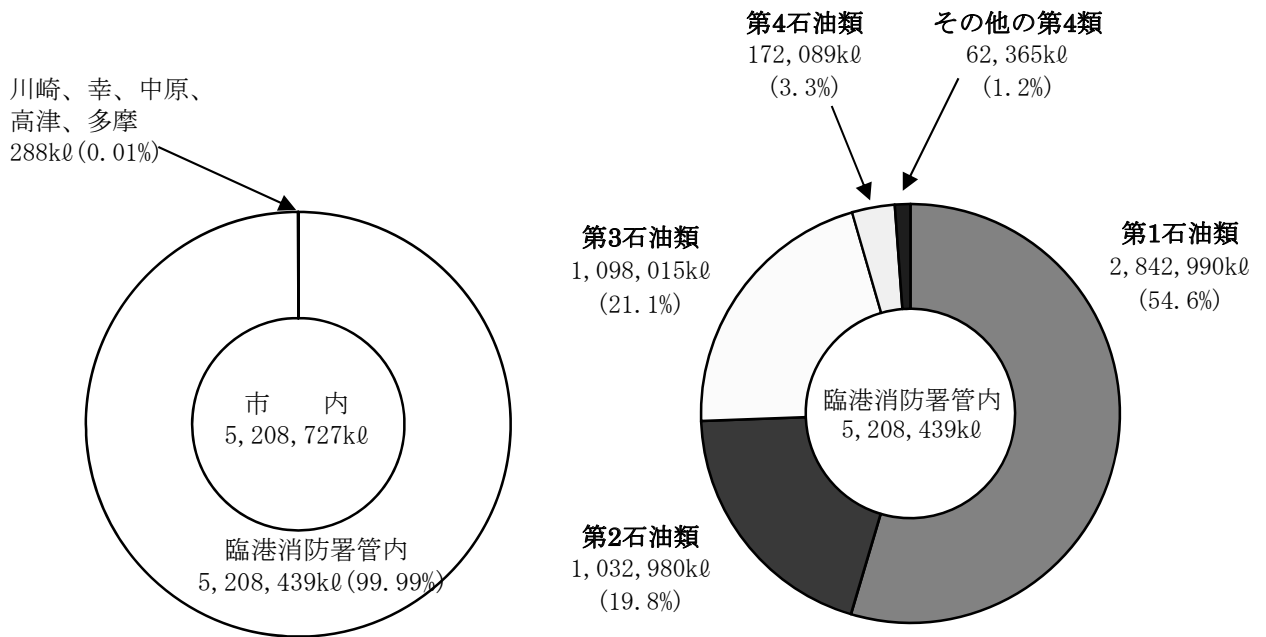
区分		合計 (kℓ)	屋外タンク貯蔵所						
			第1 石油類	第2 石油類	第3 石油類	第4 石油類	特殊 引火物	その他の 第4類	
合計	貯蔵量	5,208,727	2,843,060	1,033,034	1,098,120	172,148	2,412	59,953	
	施設数	1,667	436	420	572	154	18	67	
小計	貯蔵量	5,208,439	2,842,990	1,032,980	1,098,015	172,089	2,412	59,953	
	施設数	1,658	435	419	567	152	18	67	
計	貯蔵量	5,208,439	2,842,990	1,032,980	1,098,015	172,089	2,412	59,953	
	施設数	1,658	435	419	567	152	18	67	
臨港特別防炎区域	浮島小島	貯蔵量	2,793,488	1,506,007	581,080	571,162	115,117	869	19,253
	施設数	624	188	164	182	41	11	38	
千鳥光	貯蔵量	434,607	87,754	112,368	160,858	31,418	1,543	40,666	
	施設数	627	148	162	221	64	7	25	
水江	貯蔵量	473,428	175,117	106,769	169,640	21,899	-	3	
	施設数	210	52	41	98	18	-	1	
扇町野	貯蔵量	50,701	5,217	15,746	26,082	3,630	-	26	
	施設数	85	6	19	30	28	-	2	
大川・白石田辺新田	貯蔵量	1,225	275	507	438	-	-	5	
	施設数	25	7	11	6	-	-	1	
扇島	貯蔵量	699,891	624,419	40,202	35,245	25	-	-	
	施設数	49	20	10	18	1	-	-	
東扇島	貯蔵量	755,099	444,201	176,308	134,590	-	-	-	
	施設数	38	14	12	12	-	-	-	
区域外	貯蔵量	-	-	-	-	-	-	-	
	施設数	-	-	-	-	-	-	-	
川崎消防署	貯蔵量	90	70	-	20	-	-	-	
	施設数	2	1	-	1	-	-	-	
幸消防署	貯蔵量	20	-	-	20	-	-	-	
	施設数	1	-	-	1	-	-	-	
中原消防署	貯蔵量	94	-	54	10	30	-	-	
	施設数	3	-	1	1	1	-	-	
高津消防署	貯蔵量	50	-	-	50	-	-	-	
	施設数	1	-	-	1	-	-	-	
宮前消防署	貯蔵量	-	-	-	-	-	-	-	
	施設数	-	-	-	-	-	-	-	
多摩消防署	貯蔵量	34	-	-	5	29	-	-	
	施設数	2	-	-	1	1	-	-	
麻生消防署	貯蔵量	-	-	-	-	-	-	-	
	施設数	-	-	-	-	-	-	-	

石油類の貯蔵量の推移

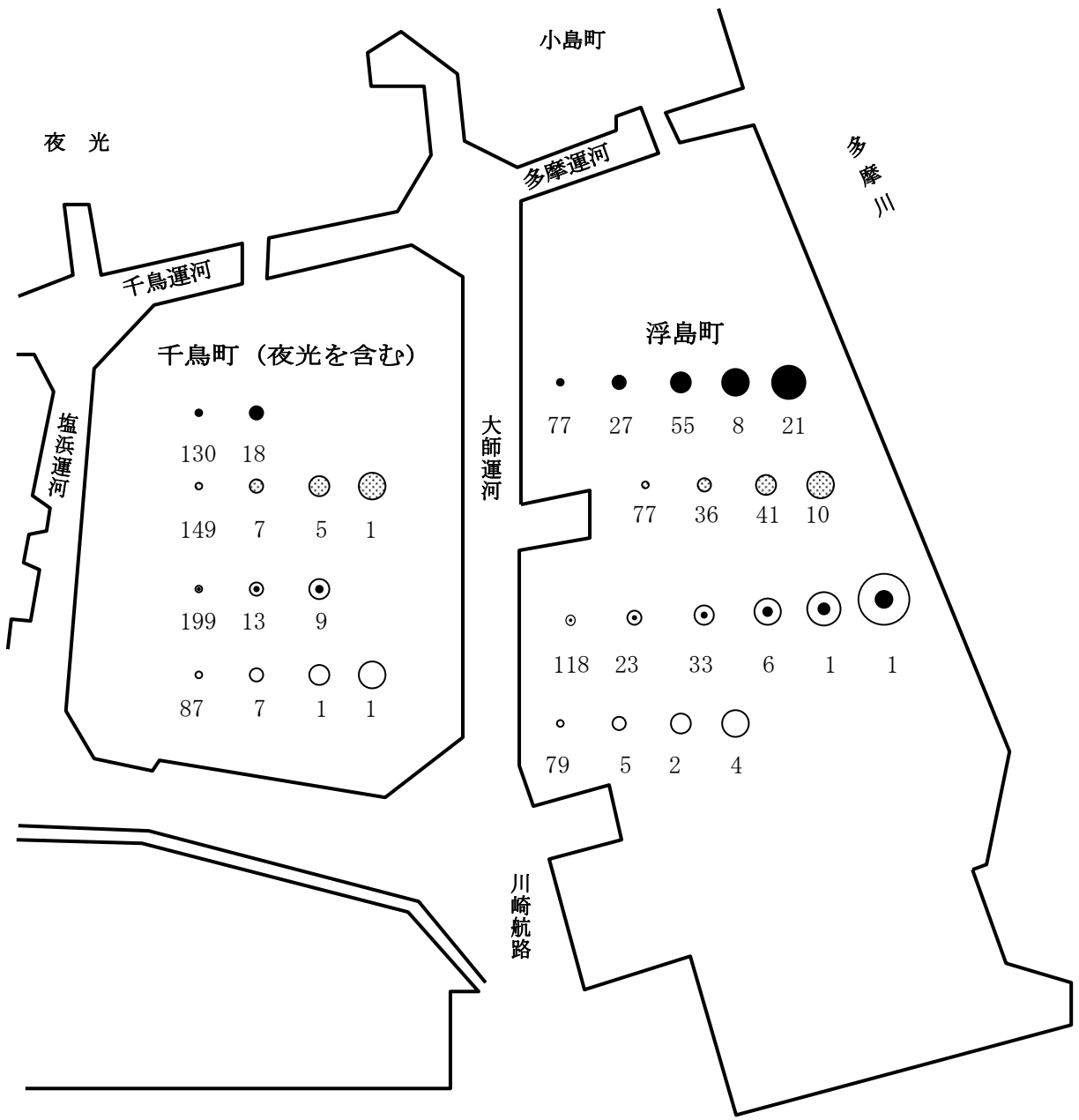


コンビナート地域の石油類貯蔵屋外タンク分布図

(平成26年3月31日現在)



凡	区 分	1,000kℓ 未満	1,000kℓ 以上 5,000kℓ 未満	5,000kℓ 以上 10,000kℓ 未満	10,000kℓ 以上 30,000kℓ 未満	30,000kℓ 以上 50,000kℓ 未満	50,000kℓ 以上
	例	第1石油類	●	●	●	●	●
第2石油類		○	○	○	○	○	○
第3石油類		●	●	●	●	●	●
その他の 第4類		○	○	○	○	○	○



危険物保安監督者の選任状況

(平成26年3月31日現在)

区 分	被 選 任 者 数	事 業 所 数	施 設 数
合 計	6,185	467	2,915
臨 港 消 防 署	5,259	235	2,578
川 崎 消 防 署	214	35	51
幸 消 防 署	80	30	47
中 原 消 防 署	265	31	54
高 津 消 防 署	102	50	79
宮 前 消 防 署	164	42	46
多 摩 消 防 署	64	25	36
麻 生 消 防 署	37	19	24

危険物施設保安員及び予防規程を定める対象

(平成26年3月31日現在)

区 分	合 計	臨 港 消 防 署	川 崎 消 防 署	幸 消 防 署	中 原 消 防 署	高 津 消 防 署	宮 前 消 防 署	多 摩 消 防 署	麻 生 消 防 署	
予 防 規 程 を 定 め る も の	合 計	1,555 (238)	1,433 (236)	15 (1)	15 (1)	15 -	25 -	23 -	18 -	11 -
	製 造 所	93 (67)	90 (67)	1 -	- -	- -	1 -	- -	1 -	- -
	一 般 取 扱 所	293 (128)	267 (126)	3 (1)	3 (1)	6 -	5 -	2 -	6 -	1 -
	屋 内 貯 蔵 所	41 -	40 -	1 -	- -	- -	- -	- -	- -	- -
	屋 外 貯 蔵 所	10 -	10 -	- -	- -	- -	- -	- -	- -	- -
	屋 外 タ ン ク 貯 蔵 所	963 -	963 -	- -	- -	- -	- -	- -	- -	- -
	移 送 取 扱 所	43 (43)	43 (43)	- -	- -	- -	- -	- -	- -	- -
	給 油 取 扱 所	112 -	20 -	10 -	12 -	9 -	19 -	21 -	11 -	10 -

(注) 上段は予防規程該当施設で、()内は施設保安員該当施設で内数です。

過去5年間の危険物製造所等の施設別火災・事故件数

区分	火 災											事 故																			
	合計	製 造 所	貯 蔵 所					取 扱 所				危 険 物 運 搬	無 許 可 施 設	合計	製 造 所	貯 蔵 所					取 扱 所				危 険 物 運 搬	無 許 可 施 設					
			屋 外 タ ン ク	屋 内 タ ン ク	地 下 タ ン ク	簡 易 タ ン ク	移 動 タ ン ク	屋 外	給 油	販 売	移 送					一 般	屋 外 タ ン ク	屋 内 タ ン ク	地 下 タ ン ク	簡 易 タ ン ク	移 動 タ ン ク	屋 外	給 油	販 売			移 送	一 般			
合計	16	1	-	1	-	-	-	1	-	1	-	-	11	-	1	81	12	-	28	-	-	-	-	3	1	1	-	2	30	4	-
平成21年	4	-	-	1	-	-	-	-	-	1	-	-	2	-	-	3	2	-	-	-	-	-	-	-	-	-	-	-	1	-	-
平成22年	2	-	-	-	-	-	-	-	-	-	-	-	2	-	-	10	2	-	4	-	-	-	1	-	-	-	-	1	2	-	
平成23年	4	-	-	-	-	-	-	-	-	-	-	-	3	-	1	28	3	-	18	-	-	-	1	1	-	-	1	4	-	-	
平成24年	4	-	-	-	-	-	-	1	-	-	-	-	3	-	-	22	4	-	2	-	-	-	1	-	-	-	-	13	2	-	
平成25年	2	1	-	-	-	-	-	-	-	-	-	-	1	-	-	18	1	-	4	-	-	-	-	-	-	1	-	1	11	-	-

指定可燃物貯蔵取扱所状況

(平成26年3月31日現在)

区分	事業所	貯 蔵 及 び 取 扱 所													
		合計	綿 花 類	か ん な く ず 毛	木 ぼ ろ ・ 紙 く ず	糸 類	わ ら 類	再 生 資 源 燃 料	可 燃 性 固 体 類	石 炭 ・ 木 炭 類	可 燃 性 液 体 類	木 材 加 工 品	紙 類	合成樹脂類	
														発 泡 さ せ の	そ の 他
合計	378	1,189	8	4	20	3	15	2	193	43	115	224	91	20	451
臨港消防署	218	980	4	3	17	3	12	2	187	41	108	131	67	14	391
川崎消防署	27	48	-	1	1	-	-	-	-	-	3	33	1	1	8
幸消防署	43	51	-	-	-	-	2	-	2	-	-	25	9	1	12
中原消防署	29	36	1	-	1	-	-	-	1	-	-	19	2	-	12
高津消防署	34	42	1	-	1	-	1	-	3	-	2	7	6	2	19
宮前消防署	15	18	-	-	-	-	-	-	-	1	1	3	5	2	6
多摩消防署	8	10	1	-	-	-	-	-	-	1	1	4	-	-	3
麻生消防署	4	4	1	-	-	-	-	-	-	-	-	2	1	-	-

圧縮アセチレンガス等貯蔵・取扱状況

(平成26年3月31日現在)

区 分		物 質 別						
		液化石油ガス (t)	圧縮アセチレンガス (kg)	無水硫酸 (kg)	生石灰 (kg)	毒 物 (kg)	劇 物 (kg)	
合 計		貯 蔵 量	352,289	535,671	67,035	4,232,350	1,369,712	16,469,359
		事業所数	2,086	149	9	17	50	83
臨 港 消 防 署	小 計	貯 蔵 量	349,094	18,312	46,335	4,059,350	1,330,415	16,023,270
		事業所数	356	77	6	9	30	66
	計	貯 蔵 量	343,281	6,978	46,335	4,059,350	1,298,460	15,996,740
		事業所数	144	18	6	9	25	62
	浮 島 小 島	貯 蔵 量	263,701	4,831	7,000	23,200	200,550	4,130,341
		事業所数	31	8	2	2	3	13
	千 島 夜 光	貯 蔵 量	17,080	356	19,850	-	925,422	5,520,704
		事業所数	36	4	2	-	8	15
	水 江	貯 蔵 量	51,935	566	-	-	655	286,600
		事業所数	16	2	-	-	3	10
	扇 町 浅 野	貯 蔵 量	10,164	336	-	634,200	88,963	2,921,900
		事業所数	11	1	-	5	5	12
	大 川 白 石 田辺新田	貯 蔵 量	166	75	12,120	-	77,870	1,211,300
		事業所数	12	1	1	-	5	7
	扇 島	貯 蔵 量	8	718	7,365	3,371,950	-	1,744,860
		事業所数	11	1	1	1	-	2
	東扇島	貯 蔵 量	227	96	-	30,000	5,000	181,035
		事業所数	27	1	-	1	1	3
	区域外	貯 蔵 量	5,813	11,334	-	-	31,955	26,530
		事業所数	212	59	-	-	5	4
川崎消防署		貯 蔵 量	23	70	-	15,000	-	276,600
		事業所数	38	1	-	2	-	2
幸 消防署		貯 蔵 量	73	877	-	-	6,789	15,803
		事業所数	161	8	-	-	7	4
中原消防署		貯 蔵 量	99	1,154	10,700	-	31,467	23,111
		事業所数	208	7	2	-	11	5
高津消防署		貯 蔵 量	263	864	-	8,000	1,041	185
		事業所数	423	11	-	1	2	2
宮前消防署		貯 蔵 量	2,452	2,195	-	70,000	-	69,670
		事業所数	324	14	-	1	-	2
多摩消防署		貯 蔵 量	214	511,099	10,000	25,000	-	60,720
		事業所数	441	28	1	2	-	2
麻生消防署		貯 蔵 量	71	1,100	-	55,000	-	-
		事業所数	135	3	-	2	-	-

鑑 定 等 実 施 状 況

(平成25年度)

区 分		合 計	4月	5月	6月	7月	8月	9月	10月	11月	12月	1月	2月	3月
合 計		21	-	1	2	2	-	-	4	4	2	-	5	1
内 訳	油 類	7	-	1	1	2	-	-	1	-	-	-	2	-
	成分分析	3	-	-	-	-	-	-	-	-	2	-	1	-
	電 気	1	-	-	-	-	-	-	1	-	-	-	-	-
	電 気 痕	-	-	-	-	-	-	-	-	-	-	-	-	-
	そ の 他	1	-	-	-	-	-	-	1	-	-	-	-	-
	そ の 他	10	-	-	1	-	-	-	2	4	-	-	2	1

危 険 物 等 確 認 試 験 実 施 状 況

(平成25年度)

区 分		合 計	4月	5月	6月	7月	8月	9月	10月	11月	12月	1月	2月	3月
合 計		84	10	5	11	6	2	7	17	6	7	6	5	2
第 1 類		-	-	-	-	-	-	-	-	-	-	-	-	-
	燃 焼 試 験	-	-	-	-	-	-	-	-	-	-	-	-	-
	落球式打撃感度試験	-	-	-	-	-	-	-	-	-	-	-	-	-
	大 量 燃 焼 試 験	-	-	-	-	-	-	-	-	-	-	-	-	-
第 2 類		4	-	1	-	-	1	-	-	-	-	2	-	-
	小ガス炎着火試験	2	-	-	-	-	-	-	-	-	-	2	-	-
	引火点測定試験	2	-	1	-	-	1	-	-	-	-	-	-	-
第 3 類		-	-	-	-	-	-	-	-	-	-	-	-	-
	自然発火性試験	-	-	-	-	-	-	-	-	-	-	-	-	-
	水との反応性試験	-	-	-	-	-	-	-	-	-	-	-	-	-
第 4 類		80	10	4	11	6	1	7	17	6	7	4	5	2
	引火点測定試験	55	8	2	6	2	-	4	16	4	4	3	4	2
	動粘度測定試験	20	2	2	5	1	-	3	1	2	2	1	1	-
	燃焼点測定試験	3	-	-	-	3	-	-	-	-	-	-	-	-
	沸点測定試験	-	-	-	-	-	-	-	-	-	-	-	-	-
	発火点測定試験	-	-	-	-	-	-	-	-	-	-	-	-	-
	可燃性液体量測定試験	-	-	-	-	-	-	-	-	-	-	-	-	-
	液状確認試験	2	-	-	-	-	1	-	-	-	1	-	-	-
第 5 類		-	-	-	-	-	-	-	-	-	-	-	-	-
	熱分析試験	-	-	-	-	-	-	-	-	-	-	-	-	-
	圧力容器試験	-	-	-	-	-	-	-	-	-	-	-	-	-
第 6 類		-	-	-	-	-	-	-	-	-	-	-	-	-
	燃 焼 試 験	-	-	-	-	-	-	-	-	-	-	-	-	-

科学機器・装置配置状況

(平成26年4月1日現在)

機 器 ・ 装 置 種 類	
ガスクロマトグラフ質量分析計 高性能示差走査熱量計 (DSC) 示差熱天秤 (TG-DTA) フーリエ変換赤外分光光度計	燃 焼 試 験 装 置 落球式打撃感度試験機 引火点試験器 B型回転枯度計
蛍光X線分析計 自然発火測定装置 マルチロギングメーター 酸素測定器	発火点測定器 減圧蒸留装置 カールフィッシャー水分計 圧力容器試験器
輻射計 電子式光高温計 木材水分計 紙水分計	融点測定器 自動ボンベ熱量計 酸素指数式燃焼性試験器 純水製造装置
標準比重計 PHメーター 実体顕微鏡 倒立型金属顕微鏡	静電気測定器 静電電荷量計 集電位型電位測定器 オシロスコープ
ふるい振とう機 石油燃焼実験器具 電子低温槽 恒温水槽	
卓上型超音波洗浄器 製氷器 マントルヒーター 防爆型冷蔵庫	