

第 1 種 ・ 第 2 種 ・ 第 3 種

区 分	対 象 物 数	立 入 検 査 数	指 導 対 象 物 数	指 導 件 数 合 計	改 善 件 数 合 計	防火 管理		火気設備 器具		電気設備	
						指 導 件 数	改 善 件 数	指 導 件 数	改 善 件 数	指 導 件 数	改 善 件 数
合 計	43,588	4,671	2,196	9,643	8,904	7,041	6,741	16	11	2	2
1 イ 劇場・映画館等	13	5	3	7	9	5	7	-	-	-	-
ロ 公会堂・集会場	14	4	2	3	3	3	3	-	-	-	-
2 イ キャバレー・ナイトクラブ等	4	3	3	31	11	19	9	-	-	-	-
ロ 遊技場・ダンスホール	58	16	11	15	17	13	13	-	-	-	-
ハ 性風俗営業店舗等	1	-	-	-	-	-	-	-	-	-	-
ニ カラオケボックス・インターネットカフェ等	11	9	5	13	15	6	7	-	-	-	-
3 イ 待合・料理店等	8	1	1	10	9	4	3	-	-	-	-
ロ 飲食店	365	145	82	248	209	203	182	-	-	-	-
4 百貨店・マーケット等	605	229	122	279	267	232	219	-	-	2	2
5 イ 旅館・ホテル等	125	143	68	476	310	138	129	4	4	-	-
ロ 寄宿舎・共同住宅等	26,045	745	85	206	369	145	317	-	-	-	-
6 イ 病院・診療所等	236	65	23	58	57	34	34	-	-	-	-
ロ 老人短期入所施設等	211	208	81	203	194	156	149	-	-	-	-
ハ 老人デイサービスセンター等	469	346	103	216	186	163	149	-	-	-	-
ニ 幼稚園・特別支援学校	96	34	10	19	16	12	12	-	-	-	-
7 小・中・高等学校等	219	48	32	96	97	52	52	-	-	-	-
8 図書館等	12	6	3	5	5	4	4	-	-	-	-
9 イ 蒸気浴場・熱気浴場等	72	14	10	28	24	19	18	-	-	-	-
ロ 公衆浴場	35	12	5	5	5	4	4	-	-	-	-
10 停車場等	14	3	-	-	-	-	-	-	-	-	-
11 神社・寺院等	213	45	24	48	47	40	39	-	-	-	-
12 イ 工場・作業場等	1,626	101	31	58	61	33	34	-	-	-	-
ロ 映画スタジオ等	4	3	2	3	3	2	2	-	-	-	-
13 イ 自動車車庫等	108	7	1	1	2	1	1	-	-	-	-
ロ 飛行機等の格納庫	-	-	-	-	-	-	-	-	-	-	-
14 倉庫	667	39	13	71	76	55	61	-	-	-	-
15 前各項に該当しない事業場	1,797	296	125	324	309	263	246	2	2	-	-
16 イ 特定防火対象物の存する複合用途	5,339	1,732	1,138	6,263	5,714	4,695	4,372	10	5	-	-
ロ 上記以外の複合用途	5,215	407	211	868	772	700	616	-	-	-	-
16の2 地下街	1	1	1	88	114	39	56	-	-	-	-
16の3 準地下街	-	-	-	-	-	-	-	-	-	-	-
17 重要文化財等	5	4	1	1	3	1	3	-	-	-	-
18 50 m 以上のアーケード	-	-	-	-	-	-	-	-	-	-	-
19 山林	-	-	-	-	-	-	-	-	-	-	-
20 舟車	-	-	-	-	-	-	-	-	-	-	-

(注) 指導対象物数及び指導件数については、年度内に指導した数で、改善件数については前年度以前に指導したもので改善された数を含みます。

防火対象物の違反処理状況

(平成27年度)

火の使用制限		避難管理		届出		消火設備		警報設備		避難設備		消防用水		消火活動上必要な施設		建築物		高圧ガス等		その他	
指導件数	改善件数	指導件数	改善件数	指導件数	改善件数	指導件数	改善件数	指導件数	改善件数	指導件数	改善件数	指導件数	改善件数	指導件数	改善件数	指導件数	改善件数	指導件数	改善件数	指導件数	改善件数
-	-	124	119	3	3	754	658	556	404	589	499	-	-	22	18	19	11	-	-	517	438
-	-	-	-	-	-	-	-	1	1	1	1	-	-	-	-	-	-	-	-	-	-
-	-	-	-	-	-	-	-	-	-	-	-	-	-	-	-	-	-	-	-	-	-
-	-	-	-	-	-	4	-	5	1	3	1	-	-	-	-	-	-	-	-	-	-
-	-	-	-	-	-	-	-	2	3	-	1	-	-	-	-	-	-	-	-	-	-
-	-	-	-	-	-	-	-	-	-	-	-	-	-	-	-	-	-	-	-	-	-
-	-	4	3	-	-	-	-	-	-	2	3	-	-	1	1	-	1	-	-	-	-
-	-	3	3	-	-	3	3	-	-	-	-	-	-	-	-	-	-	-	-	-	-
-	-	1	1	-	-	11	4	10	7	23	15	-	-	-	-	-	-	-	-	-	-
-	-	6	6	-	-	11	9	7	13	19	16	-	-	1	1	-	-	-	-	1	1
-	-	2	2	-	-	26	17	144	80	157	74	-	-	2	2	1	1	-	-	2	1
-	-	1	1	-	-	32	25	17	15	6	7	-	-	3	3	1	-	-	-	1	1
-	-	1	1	-	-	12	12	6	5	5	5	-	-	-	-	-	-	-	-	-	-
-	-	2	2	-	-	28	28	8	8	9	7	-	-	-	-	-	-	-	-	-	-
-	-	2	2	-	-	14	14	12	11	20	10	-	-	-	-	5	-	-	-	-	-
-	-	1	1	-	-	1	1	2	1	3	1	-	-	-	-	-	-	-	-	-	-
-	-	6	6	-	-	22	22	5	4	11	13	-	-	-	-	-	-	-	-	-	-
-	-	-	-	-	-	-	-	-	-	1	1	-	-	-	-	-	-	-	-	-	-
-	-	-	-	-	-	-	1	3	-	3	3	-	-	-	-	-	-	-	-	3	2
-	-	-	-	-	-	-	-	-	-	1	1	-	-	-	-	-	-	-	-	-	-
-	-	-	-	-	-	-	-	-	-	-	-	-	-	-	-	-	-	-	-	-	-
-	-	-	-	-	-	3	3	3	3	2	2	-	-	-	-	-	-	-	-	-	-
-	-	-	-	-	-	4	4	11	11	7	8	-	-	-	-	1	1	-	-	2	3
-	-	-	-	-	-	-	-	-	-	1	1	-	-	-	-	-	-	-	-	-	-
-	-	-	-	-	-	-	1	-	-	-	-	-	-	-	-	-	-	-	-	-	-
-	-	-	-	-	-	-	-	-	-	-	-	-	-	-	-	-	-	-	-	-	-
-	-	-	-	-	-	4	4	8	9	2	1	-	-	-	-	1	-	-	-	1	1
-	-	4	4	-	-	11	11	16	15	14	12	-	-	-	-	2	2	-	-	12	17
-	-	83	81	3	3	492	438	250	171	250	262	-	-	8	5	7	6	-	-	465	371
-	-	8	6	-	-	60	47	42	42	45	50	-	-	7	6	1	-	-	-	5	5
-	-	-	-	-	-	16	14	4	4	4	4	-	-	-	-	-	-	-	-	25	36
-	-	-	-	-	-	-	-	-	-	-	-	-	-	-	-	-	-	-	-	-	-
-	-	-	-	-	-	-	-	-	-	-	-	-	-	-	-	-	-	-	-	-	-
-	-	-	-	-	-	-	-	-	-	-	-	-	-	-	-	-	-	-	-	-	-
-	-	-	-	-	-	-	-	-	-	-	-	-	-	-	-	-	-	-	-	-	-
-	-	-	-	-	-	-	-	-	-	-	-	-	-	-	-	-	-	-	-	-	-
-	-	-	-	-	-	-	-	-	-	-	-	-	-	-	-	-	-	-	-	-	-

建 築 事 務

区 分			合 計	臨港消防署	川崎消防署	幸 消防署	
総 件 数			6,351	439	531	753	
同 意 事 務	合 計	件 数	4,492	362	411	677	
		同 意	4,490	362	411	677	
		指 導	2	-	-	-	
		不 同 意	-	-	-	-	
	同 意 面 積 (m ²)		2,868,117	597,770	245,925	255,097	
	確 認	小 計	件 数	4,042	343	379	603
			同 意	4,040	343	379	603
			指 導	2	-	-	-
			不 同 意	-	-	-	-
	同 意 面 積		2,710,952	548,520	241,411	240,464	
	申 請	局 長 扱	件 数	232	12	40	31
			同 意	232	12	40	31
			指 導	-	-	-	-
			不 同 意	-	-	-	-
	同 意 面 積		1,786,621	392,921	177,279	128,383	
	署 長 扱	小 計	件 数	3,810	331	339	572
			同 意	3,808	331	339	572
指 導			2	-	-	-	
不 同 意			-	-	-	-	
同 意 面 積		924,331	155,599	64,132	112,081		
許 可	小 計	件 数	450	19	32	74	
		同 意	450	19	32	74	
		指 導	-	-	-	-	
		不 同 意	-	-	-	-	
同 意 面 積		157,165	49,250	4,514	14,633		
申 請	局 長 扱	件 数	64	5	8	7	
		同 意	64	5	8	7	
		指 導	-	-	-	-	
		不 同 意	-	-	-	-	
同 意 面 積		87,473	37,280	1,078	7,498		
署 長 扱	小 計	件 数	386	14	24	67	
		同 意	386	14	24	67	
		指 導	-	-	-	-	
		不 同 意	-	-	-	-	
同 意 面 積		69,692	11,970	3,436	7,135		
計 画 通 知	局 長 扱	件 数	156	36	17	11	
		不 備 通 知 面 積	-	-	-	-	
同 意 面 積		171,963	76,603	37,085	24,786		
通 知 住 宅	局 長 扱	件 数	247	24	67	38	
	署 長 扱	件 数	1,456	17	36	27	

(注) 指導は、不備を補正させるため特定行政庁へいったん返戻し、再受付を示した件数です。

処 理 状 況

(平成27年度)

中原消防署	高津消防署	宮前消防署	多摩消防署	麻生消防署
1,080	838	1,048	790	872
937	619	656	599	231
937	619	656	598	230
-	-	-	1	1
-	-	-	-	-
1,016,761	278,342	222,869	154,948	96,405
836	542	586	565	188
836	542	586	564	187
-	-	-	1	1
-	-	-	-	-
983,158	257,710	212,181	145,737	81,771
67	24	25	28	5
67	24	25	28	5
-	-	-	-	-
-	-	-	-	-
849,217	58,241	113,560	47,098	19,922
769	518	561	537	183
769	518	561	536	182
-	-	-	1	1
-	-	-	-	-
133,941	199,469	98,621	98,639	61,849
101	77	70	34	43
101	77	70	34	43
-	-	-	-	-
-	-	-	-	-
33,603	20,632	10,688	9,211	14,634
7	12	9	4	12
7	12	9	4	12
-	-	-	-	-
-	-	-	-	-
20,572	8,749	2,940	937	8,419
94	65	61	30	31
94	65	61	30	31
-	-	-	-	-
-	-	-	-	-
13,031	11,883	7,748	8,274	6,215
15	24	23	17	13
-	-	-	-	-
4,434	2,616	2,210	7,300	16,929
41	22	31	15	9
87	173	338	159	619

月 別 建 築 事

区 分		月										
		合 計	4月	5月	6月	7月	8月	9月	10月	11月		
総 件 数		6,351	530	535	500	545	498	463	574	527		
同 意 認 事 務	合 計	件 数	4,492	379	371	350	394	365	321	405	389	
		同 意	4,490	378	371	350	394	365	321	405	389	
		指 導	2	1	-	-	-	-	-	-	-	
		不 同 意	-	-	-	-	-	-	-	-	-	
	確 認	一 般 建 築 物	件 数	2,478	200	225	181	225	217	165	225	215
			同 意	2,478	200	225	181	225	217	165	225	215
			指 導	-	-	-	-	-	-	-	-	-
			不 同 意	-	-	-	-	-	-	-	-	-
	申 請	特 殊 建 築 物	件 数	1,564	133	113	141	119	122	141	128	139
			同 意	1,562	132	113	141	119	122	141	128	139
			指 導	2	1	-	-	-	-	-	-	-
			不 同 意	-	-	-	-	-	-	-	-	-
許 可 申 請	件 数	同 意	450	46	33	28	50	26	15	52	35	
		指 導	-	-	-	-	-	-	-	-	-	
		不 同 意	-	-	-	-	-	-	-	-	-	
		同 意	450	46	33	28	50	26	15	52	35	
計 画 通 知	件 数	156	12	29	9	16	1	9	15	4		
	不 備 通 知	-	-	-	-	-	-	-	-	-		
通 知 住 宅	件 数	1,703	139	135	141	135	132	133	154	134		

(注) 指導は、不備を補正させるため特定行政庁にいったん返戻し、再受付を示した件数です。

務 処 理 状 況

(平成27年度)

別				署 別							
12月	1月	2月	3月	臨 港 消防署	川 崎 消防署	幸 消防署	中 原 消防署	高 津 消防署	宮 前 消防署	多 摩 消防署	麻 生 消防署
559	473	501	646	439	531	753	1,080	838	1,048	790	872
367	336	368	447	362	411	677	937	619	656	599	231
367	336	368	446	362	411	677	937	619	656	598	230
-	-	-	1	-	-	-	-	-	-	1	1
-	-	-	-	-	-	-	-	-	-	-	-
192	206	193	234	196	217	446	584	205	334	386	110
192	206	193	234	196	217	446	584	205	334	386	110
-	-	-	-	-	-	-	-	-	-	-	-
-	-	-	-	-	-	-	-	-	-	-	-
131	103	139	155	147	162	157	252	337	252	179	78
131	103	139	154	147	162	157	252	337	252	178	77
-	-	-	1	-	-	-	-	-	-	1	1
-	-	-	-	-	-	-	-	-	-	-	-
44	27	36	58	19	32	74	101	77	70	34	43
44	27	36	58	19	32	74	101	77	70	34	43
-	-	-	-	-	-	-	-	-	-	-	-
-	-	-	-	-	-	-	-	-	-	-	-
11	7	18	25	36	17	11	15	24	23	17	13
-	-	-	-	-	-	-	-	-	-	-	-
181	130	115	174	41	103	65	128	195	369	174	628

確 認 ・ 許 可 申 請 及 び 計 画 通 知

区 分	合 計						臨港消防署						川崎消防署						幸消防署					
	確認申請		許可申請		計画通知		確認申請		許可申請		計画通知		確認申請		許可申請		計画通知		確認申請		許可申請		計画通知	
	件数	延面積	件数	延面積	件数	延面積	件数	延面積	件数	延面積	件数	延面積	件数	延面積	件数	延面積	件数	延面積	件数	延面積	件数	延面積	件数	延面積
合 計	4,042	2,710,952	450	157,165	166	171,963	343	548,520	19	49,250	36	76,603	379	241,411	32	4,514	17	37,085	603	240,484	74	14,633	11	24,786
1 イ 劇場・映画館等	-	-	1	2,321	-	-	-	-	-	-	-	-	-	-	-	-	-	-	-	-	-	-	-	-
ロ 公会堂・集会場	-	-	-	-	-	-	-	-	-	-	-	-	-	-	-	-	-	-	-	-	-	-	-	-
2 イ キャバレー・ナイトクラブ等	-	-	-	-	-	-	-	-	-	-	-	-	-	-	-	-	-	-	-	-	-	-	-	-
ロ 遊技場・ダンスホール	2	272	-	-	-	-	-	-	-	-	-	-	-	-	-	-	-	-	-	-	-	-	-	-
ハ 性風俗営業店舗等	-	-	-	-	-	-	-	-	-	-	-	-	-	-	-	-	-	-	-	-	-	-	-	-
ニ カラオケボックス・インター ネットカフェ等	1	461	-	-	-	-	-	-	-	-	-	-	-	-	-	-	-	-	-	-	-	-	-	-
3 イ 待合・料理店等	-	-	-	-	-	-	-	-	-	-	-	-	-	-	-	-	-	-	-	-	-	-	-	-
ロ 飲食店	10	4,827	1	844	-	-	-	-	-	-	-	-	-	-	-	-	-	-	2	281	-	-	-	-
4 百貨店・マーケット等	33	32,962	1	196	-	-	2	456	-	-	-	-	8	2,053	-	-	-	-	5	11,214	-	-	-	-
5 イ 旅館・ホテル等	1	2,970	-	-	-	-	-	-	-	-	-	-	1	2,970	-	-	-	-	-	-	-	-	-	-
ロ 寄宿舎・共同住宅等	688	661,497	16	60,203	5	17,303	80	73,036	2	37,257	-	-	99	65,724	1	174	-	-	93	103,824	2	653	1	9,748
6 イ 病院・診療所等	9	5,742	-	-	-	-	1	357	-	-	-	-	1	3,834	-	-	-	-	-	-	-	-	-	-
ロ 老人短期入所施設等	41	52,066	6	6,361	7	4,606	1	154	-	-	-	-	2	1,956	1	694	2	1,430	6	7,375	-	-	-	-
ハ 老人デイサービスセンター等	-	-	-	-	-	-	-	-	-	-	-	-	-	-	-	-	-	-	-	-	-	-	-	-
ニ 幼稚園・特別支援学校	2	616	-	-	1	569	-	-	-	-	1	569	-	-	-	-	-	-	1	166	-	-	-	-
7 小・中・高等学校等	4	25,337	4	1,647	14	5,678	-	-	-	-	2	1,096	-	-	-	-	-	-	-	-	-	-	1	2,097
8 図書館等	-	-	-	-	-	-	-	-	-	-	-	-	-	-	-	-	-	-	-	-	-	-	-	-
9 イ 蒸気浴場・熱気浴場	-	-	-	-	-	-	-	-	-	-	-	-	-	-	-	-	-	-	-	-	-	-	-	-
ロ 公衆浴場等	-	-	-	-	-	-	-	-	-	-	-	-	-	-	-	-	-	-	-	-	-	-	-	-
10 停車場等	1	39	-	-	-	-	1	39	-	-	-	-	-	-	-	-	-	-	-	-	-	-	-	-
11 神社・寺院等	4	1,960	-	-	-	-	-	-	-	-	-	-	-	-	-	-	-	-	-	-	-	-	-	-
12 イ 工場・作業場等	22	15,213	3	7,320	1	107	11	5,179	-	-	-	-	1	100	-	-	-	-	1	7,230	2	7,239	1	107
ロ 映画スタジオ等	-	-	-	-	-	-	-	-	-	-	-	-	-	-	-	-	-	-	-	-	-	-	-	-
13 イ 自動車車庫等	18	3,295	1	21	4	10,503	1	74	-	-	3	7,570	4	660	-	-	-	-	2	31	1	21	-	-
ロ 飛行機等の格納庫	-	-	-	-	-	-	-	-	-	-	-	-	-	-	-	-	-	-	-	-	-	-	-	-
14 倉庫	69	463,438	6	344	61	3,282	30	358,500	-	-	15	779	-	-	-	-	10	1,125	1	24	1	14	3	20
15 前各項に該当しない事業場	134	110,778	89	19,924	59	69,613	30	59,610	3	22	15	66,589	13	11,310	9	1,544	4	182	20	23,019	6	1,025	4	270
16 イ 特定防火対象物の 存する複合用途	113	991,366	5	12,358	2	46,892	7	28,797	1	10,770	-	-	23	126,342	2	96	1	34,348	12	32,505	-	-	1	12,544
ロ 上記以外の複合用途	60	30,055	5	14,271	2	13,410	9	3,790	-	-	-	-	9	4,509	-	-	-	-	10	3,153	-	-	-	-
16の2 地下街	-	-	-	-	-	-	-	-	-	-	-	-	-	-	-	-	-	-	-	-	-	-	-	-
16の3 準地下街	-	-	-	-	-	-	-	-	-	-	-	-	-	-	-	-	-	-	-	-	-	-	-	-
17 重要文化財等	-	-	-	-	-	-	-	-	-	-	-	-	-	-	-	-	-	-	-	-	-	-	-	-
18 50m以上のアーケード	-	-	-	-	-	-	-	-	-	-	-	-	-	-	-	-	-	-	-	-	-	-	-	-
専用住宅	2,820	306,677	311	31,061	-	-	170	18,528	13	1,201	-	-	216	21,641	19	2,006	-	-	445	50,827	62	5,681	-	-
工作物等	10	1,381	1	294	-	-	-	-	-	-	-	-	2	312	-	-	-	-	5	815	-	-	-	-

の用途別同意状況

(平成27年度)

中原消防署						高津消防署						宮前消防署						多摩消防署						麻生消防署											
確認申請		許可申請		計画通知		確認申請		許可申請		計画通知		確認申請		許可申請		計画通知		確認申請		許可申請		計画通知		確認申請		許可申請		計画通知							
件数	延面積	件数	延面積	件数	延面積	件数	延面積	件数	延面積	件数	延面積	件数	延面積	件数	延面積	件数	延面積	件数	延面積	件数	延面積	件数	延面積	件数	延面積	件数	延面積	件数	延面積	件数	延面積				
836	983,158	101	33,603	15	4,434	542	257,710	77	20,632	24	2,616	586	212,181	70	10,688	23	2,210	565	145,737	34	9,211	17	7,300	188	81,771	43	14,634	13	16,929						
-	-	-	-	-	-	-	-	-	-	-	-	-	-	-	-	-	-	1	2,321	-	-	-	-	-	-	-	-	-	-	-	-				
-	-	-	-	-	-	-	-	-	-	-	-	-	-	-	-	-	-	-	-	-	-	-	-	-	-	-	-	-	-	-	-				
-	-	-	-	-	-	-	-	-	-	-	-	-	-	-	-	-	-	-	-	-	-	-	-	-	-	-	-	-	-	-	-				
-	-	-	-	-	-	-	-	-	-	-	-	-	-	-	-	3	5,772	-	-	-	-	-	-	-	-	-	-	-	-	-	-				
-	-	-	-	-	-	-	-	-	-	-	-	-	-	-	-	-	-	-	-	-	-	-	-	-	-	-	-	-	-	-	-				
-	-	-	-	-	-	1	461	-	-	-	-	-	-	-	-	-	-	-	-	-	-	-	-	-	-	-	-	-	-	-	-				
-	-	-	-	-	-	-	-	-	-	-	-	-	-	-	-	-	-	-	-	-	-	-	-	-	-	-	-	-	-	-	-				
-	-	-	-	-	-	-	738	-	-	-	-	1	350	-	-	-	-	1	607	1	844	-	-	1	99	-	-	-	-	-	-				
5	1,179	-	-	-	-	5	1,610	-	-	-	-	17	7,833	-	-	-	-	6	9,912	1	196	-	-	4	2,689	-	-	-	-	-	-				
5	3,349	-	-	-	-	-	-	-	-	-	-	-	-	-	-	-	-	-	-	-	-	-	-	-	-	-	-	-	-	-	-				
135	108,137	4	9,012	-	-	76	92,104	2	6,268	-	-	63	121,290	-	-	1	325	122	70,897	1	198	2	4,825	36	40,209	4	6,641	1	2,405	-	-	-	-		
4	2,818	-	-	-	-	1	41,015	-	-	-	-	-	-	-	-	-	-	-	-	-	-	-	-	1	35	-	-	-	-	-	-				
5	10,529	-	-	1	308	13	15,280	1	2,900	1	885	17	27,797	1	607	2	1,252	9	8,927	2	1,372	1	731	2	18,796	1	788	-	-	-	-	-	-		
-	-	-	-	-	-	-	-	-	-	-	-	-	-	-	-	-	-	-	-	-	-	-	-	-	-	-	-	-	-	-	-				
-	-	-	-	-	-	3	3,323	-	-	-	-	1	8,517	-	-	-	-	-	-	-	-	-	-	-	-	-	-	-	-	-	-				
5	20,097	-	-	2	627	2	12,664	1	486	2	731	-	-	1	471	-	-	-	-	-	-	4	216	1	5,902	2	690	3	911	-	-	-	-		
-	-	-	-	-	-	-	-	-	-	-	-	-	-	-	-	-	-	-	-	-	-	-	-	-	-	-	-	-	-	-	-				
-	-	-	-	-	-	-	-	-	-	-	-	-	-	-	-	-	-	-	-	-	-	-	-	-	-	-	-	-	-	-	-				
-	-	-	-	-	-	-	-	-	-	-	-	-	-	-	-	-	-	-	-	-	-	-	-	-	-	-	-	-	-	-	-				
1	34	-	-	-	-	1	186	-	-	-	-	1	468	-	-	-	-	3	3,069	-	-	-	-	1	1,721	-	-	-	-	-	-				
2	7,762	-	-	-	-	5	12,392	1	81	-	-	-	-	-	-	-	-	-	-	-	-	-	-	-	-	-	-	-	-	-	-				
-	-	-	-	-	-	-	-	-	-	-	-	-	-	-	-	-	-	-	-	-	-	-	-	-	-	-	-	-	-	-	-				
-	-	-	-	1	2,933	3	337	-	-	-	-	3	1,929	-	-	-	-	9	795	-	-	-	-	2	53	-	-	-	-	-	-				
-	-	-	-	-	-	-	-	-	-	-	-	-	-	-	-	-	-	-	-	-	-	-	-	-	-	-	-	-	-	-	-				
-	-	-	-	5	362	8	50,160	-	-	4	149	2	231	4	290	17	571	11	638	-	-	2	79	3	680	1	40	5	197	-	-				
13	132,914	21	5,235	5	105	11	24,101	18	4,242	17	851	23	14,759	4	1,617	3	62	13	1,923	4	1,420	8	1,449	5	927	24	4,819	3	105	-	-	-	-		
35	280,445	-	-	-	-	16	18,619	-	-	-	-	15	13,896	1	1,000	-	-	15	8,544	1	492	-	-	8	6,894	-	-	-	-	-	-				
12	10,045	2	12,079	1	99	14	30,475	1	1,484	-	-	5	1,397	1	487	-	-	6	6,036	-	-	-	-	9	3,682	1	221	1	13,311	-	-				
-	-	-	-	-	-	-	-	-	-	-	-	-	-	-	-	-	-	-	-	-	-	-	-	-	-	-	-	-	-	-	-				
-	-	-	-	-	-	-	-	-	-	-	-	-	-	-	-	-	-	-	-	-	-	-	-	-	-	-	-	-	-	-	-				
-	-	-	-	-	-	-	-	-	-	-	-	-	-	-	-	-	-	-	-	-	-	-	-	-	-	-	-	-	-	-	-				
539	59,839	74	7,277	-	-	385	36,611	53	5,171	-	-	410	39,826	58	6,216	-	-	480	47,640	23	2,368	-	-	98	10,393	9	1,141	-	-	-	-				
6	1,687	-	-	-	-	1	17	-	-	-	-	-	-	-	-	-	-	1	106	-	-	-	-	1	131	1	294	-	-	-	-				

確認申請の工事別処理状況

(平成27年度)

区 分	合 計	臨港消防署	川崎消防署	幸消防署	中原消防署	高津消防署	宮前消防署	多摩消防署	麻生消防署
合 計	4,042	343	379	603	836	542	586	565	188
新 築	3,953	331	360	598	827	528	575	561	173
増 築	64	10	11	4	9	11	7	3	9
改 築	1	-	-	-	-	1	-	-	-
増 改 築	-	-	-	-	-	-	-	-	-
移 転	1	-	-	1	-	-	-	-	-
修 繕	-	-	-	-	-	-	-	-	-
模 様 替	-	-	-	-	-	-	-	-	-
用 途 変 更	23	2	8	-	-	2	4	1	6
工 作 物 等	-	-	-	-	-	-	-	-	-

確認申請の構造別処理状況

(平成27年度)

区 分	合 計	臨港消防署	川崎消防署	幸消防署	中原消防署	高津消防署	宮前消防署	多摩消防署	麻生消防署
合 計	4,042	343	379	603	836	542	586	565	188
耐 火 建 築 物	634	67	97	73	149	70	82	69	27
準耐火建築物	2,015	182	199	390	469	285	213	228	49
不 燃 建 築 物	111	35	4	1	11	25	7	20	8
防 火 建 築 物	1,273	55	79	139	206	162	280	248	104
木 造 建 築 物	9	4	-	-	1	-	4	-	-
工 作 物 等	-	-	-	-	-	-	-	-	-

危険物施設数

(平成28年3月31日現在)

区 分		合 計	臨港 消防署	川崎 消防署	幸 消防署	中原 消防署	高津 消防署	宮前 消防署	多摩 消防署	麻生 消防署		
合 計		4,486	3,764	101	128	148	147	77	71	50		
製 造 所		93	91	1	-	-	-	-	1	-		
貯 蔵 所	屋 内 貯 蔵 所	450	315	20	26	21	34	15	11	8		
	屋外タンク貯蔵所	1,600	1,591	2	1	3	1	-	2	-		
	屋内タンク貯蔵所	69	44	4	5	4	3	4	2	3		
	地下タンク貯蔵所	283	86	28	32	52	32	18	22	13		
	簡易タンク貯蔵所	1	-	1	-	-	-	-	-	-		
	移動タンク貯蔵所	950	870	7	20	8	27	9	-	9		
	屋 外 貯 蔵 所	163	159	1	1	2	-	-	-	-		
取 扱 所	一 般 取 扱 所	595	461	19	26	42	20	5	18	4		
	給油取扱所	営 業 用	屋 外	86 (40)	18 (4)	5 (1)	9 (6)	5 (2)	15 (7)	18 (9)	8 (5)	8 (6)
			屋 内	23 (8)	2 -	5 (3)	2 -	3 (1)	2 -	3 (2)	3 (1)	3 (1)
		船舶・鉄道・自家用	127	85	5	6	8	12	5	4	2	
	販 売 取 扱 所	1 種	6	3	2	-	-	1	-	-	-	
		2 種	1	-	1	-	-	-	-	-	-	
	移 送 取 扱 所	39	39	-	-	-	-	-	-	-	-	

(注) 1 設置許可施設数を表しています。
 2 ()内は、セルフ給油取扱所で内数です。

危険物施設の設置・廃止状況

(平成27年度)

区 分		施設 総 数	合 計	臨 港 消 防 署	川 崎 消 防 署	幸 消 防 署	中 原 消 防 署	高 津 消 防 署	宮 前 消 防 署	多 摩 消 防 署	麻 生 消 防 署		
合 計		設置	4,486	81	71	-	3	3	2	1	1	-	
		廃止		159	143	1	1	2	9	3	-	-	
製 造 所		設置	93	-	-	-	-	-	-	-	-	-	
		廃止		4	3	-	-	-	1	-	-	-	
貯 蔵 所	屋 内 貯 蔵 所	設置	450	8	4	-	1	1	1	-	1	-	
		廃止		9	7	-	-	-	-	2	-	-	
	屋 外 タンク 貯 蔵 所	設置	1,600	2	2	-	-	-	-	-	-	-	
		廃止		61	61	-	-	-	-	-	-	-	
	屋 内 タンク 貯 蔵 所	設置	69	-	-	-	-	-	-	-	-	-	
		廃止		-	-	-	-	-	-	-	-	-	
	地 下 タンク 貯 蔵 所	設置	283	3	1	-	-	2	-	-	-	-	
		廃止		5	1	-	1	1	2	-	-	-	
	簡 易 タンク 貯 蔵 所	設置	1	-	-	-	-	-	-	-	-	-	
		廃止		-	-	-	-	-	-	-	-	-	
	移 動 タンク 貯 蔵 所	設置	950	42	40	-	1	-	1	-	-	-	
		廃止		55	52	-	-	-	3	-	-	-	
	屋 外 貯 蔵 所	設置	163	5	5	-	-	-	-	-	-	-	
		廃止		4	4	-	-	-	-	-	-	-	
	取 扱 所	一 般 取 扱 所		設置	595	16	16	-	-	-	-	-	-
				廃止		13	9	1	-	-	2	1	-
給 油 取 扱 所		営 業 用	屋 外	設置	86	1	1	-	-	-	-	-	
				廃止		4	2	-	-	1	1	-	-
		屋 内		設置	23	-	-	-	-	-	-	-	
				廃止		-	-	-	-	-	-	-	-
船 舶 ・ 鉄 道 ・ 自 家 用		設置	127	4	2	-	1	-	-	1	-		
		廃止		1	1	-	-	-	-	-	-	-	
販 売 取 扱 所		1 種		設置	6	-	-	-	-	-	-	-	
				廃止		-	-	-	-	-	-	-	-
		2 種		設置	1	-	-	-	-	-	-	-	
				廃止		-	-	-	-	-	-	-	-
移 送 取 扱 所		設置	39	-	-	-	-	-	-	-	-		
		廃止		3	3	-	-	-	-	-	-	-	

(注) 1 廃止には、取り止めを含みます。

2 移動タンク貯蔵所の設置には、他都市からの常置場所変更、廃止には、他都市への常置場所変更を含みます。

危険物製造所等関係文書の受理状況

(平成27年度)

区 分	合 計	許 可 申 請		検 査 申 請					届 出 等		
		設置	変更	完成	水張 水圧	基礎 地盤	溶接部	保安	資料 提出	種類 数量	廃止
合 計	3,190	77	563	580	97	-	21	8	1,515	201	128
製 造 所	341	-	57	45	-	-	-	-	223	12	4
一 般 取 扱 所	693	26	126	144	5	-	-	-	327	52	13
給油取扱所	営業用	110	1	16	17	-	-	-	64	8	4
	船舶・鉄道・自家用	23	2	3	6	2	-	-	9	-	1
販 売 取 扱 所	-	-	-	-	-	-	-	-	-	-	-
移 送 取 扱 所	91	-	30	30	-	-	-	-	25	3	3
屋 外 タ ン ク 貯 蔵 所	1,085	2	292	250	60	-	21	8	345	46	61
屋 内 タ ン ク 貯 蔵 所	7	1	1	2	-	-	-	-	2	1	-
屋 外 貯 蔵 所	29	5	-	5	-	-	-	-	9	6	4
屋 内 貯 蔵 所	87	6	3	11	-	-	-	-	17	41	9
移 動 タ ン ク 貯 蔵 所	658	28	27	59	-	-	-	-	490	30	24
地 下 タ ン ク 貯 蔵 所	36	6	8	11	-	-	-	-	4	2	5
簡 易 タ ン ク 貯 蔵 所	-	-	-	-	-	-	-	-	-	-	-
他 都 市 用 タ ン ク 検 査	30	-	-	-	30	-	-	-	-	-	-

月別文書の受理状況

(平成27年度)

区 分		合 計	4月	5月	6月	7月	8月	9月	10月	11月	12月	1月	2月	3月	
合 計		3,658	304	241	305	360	291	300	316	314	337	241	276	373	
申 請 書	小 計	1,415	125	97	110	127	113	140	112	122	155	97	100	117	
	設 置 許 可	77	12	8	20	4	6	8	1	6	7	-	2	3	
	変 更 許 可	563	42	40	32	67	49	40	56	63	66	37	36	35	
	完 成 検 査	580	48	30	47	32	48	72	46	42	60	47	47	61	
	水 張 ・ 水 圧 検 査	97	12	11	5	11	3	15	4	5	10	6	6	9	
	基 礎 ・ 地 盤 検 査	-	-	-	-	-	-	-	-	-	-	-	-	-	
	溶 接 部 検 査	21	2	1	1	3	2	2	-	1	3	1	3	2	
	保 安 検 査	8	1	-	-	2	-	1	-	1	-	2	-	1	
	予 防 規 程 認 可	69	8	7	5	8	5	2	5	4	9	4	6	6	
届 出 書	小 計	2,243	179	144	195	233	178	160	204	192	182	144	176	256	
	廃 止	128	1	1	4	5	5	5	4	2	4	7	1	89	
	種 類 数 量 変 更	201	20	23	13	19	11	23	11	14	21	10	18	18	
	資 料 提 出	1,515	101	92	136	161	145	115	150	146	136	88	130	115	
	保 安 監 督 者 選 解 任	268	36	20	32	31	11	13	26	23	14	25	18	19	
	石 災 法 関 係	防 災 管 理 者 等 選 解 任	52	8	3	6	7	1	3	6	2	2	7	2	5
		防 災 規 程	15	2	-	-	5	-	1	1	-	1	-	1	4
		現 況	50	9	5	4	4	5	-	4	4	2	5	2	6
	特 定 防 災 施 設 設 置	14	2	-	-	1	-	-	2	1	2	2	4	-	

(注) 1 水張(水圧)検査は、他都市設置用タンク検査を含みます。

2 石災法とは、石油コンビナート等災害防止法をいいます。

3 予防規程認可には、予防規程細則等変更報告書を含みます。

危険物施設の倍数別・類別設置状況

(平成28年3月31日現在)

区 分	全 施 設	倍 数 別										類 別							
		5倍 以下	5倍 を超え 10倍 以下	10倍 を超え 50倍 以下	50倍 を超え 100倍 以下	100倍 を超え 150倍 以下	150倍 を超え 200倍 以下	200倍 を超え 1,000倍 以下	1,000倍 を超え 5,000倍 以下	5,000倍 を超え 10,000倍 以下	10,000倍 を超える もの	第 1 類	第 2 類	第 3 類	第 4 類	第 5 類	第 6 類	混 在	
合 計	4,486	717	539	800	657	272	108	634	377	111	271	6	22	6	4,347	5	4	95	
製 造 所	93	-	5	11	10	1	10	26	11	8	11	-	-	-	78	-	-	15	
貯 蔵 所	屋 内 貯 蔵 所	450	204	76	87	21	18	15	20	9	-	-	6	1	2	398	5	-	38
	屋 外 タ ン ク 貯 蔵 所	1,600	56	53	232	145	79	44	386	309	89	207	-	8	4	1,587	-	1	-
	屋 内 タ ン ク 貯 蔵 所	69	31	29	9	-	-	-	-	-	-	-	-	-	-	69	-	-	-
	地 下 タ ン ク 貯 蔵 所	283	109	63	76	15	8	3	8	1	-	-	-	-	-	283	-	-	-
	簡 易 タ ン ク 貯 蔵 所	1	1	-	-	-	-	-	-	-	-	-	-	-	-	1	-	-	-
	移 動 タ ン ク 貯 蔵 所	950	115	105	130	396	139	11	48	6	-	-	-	5	-	943	-	2	-
	屋 外 貯 蔵 所	163	31	55	64	5	1	3	3	1	-	-	-	2	-	161	-	-	-
一 般 取 扱 所	595	154	129	115	43	14	10	59	30	12	29	-	6	-	548	-	1	40	
取 扱 所	給 油 取 扱 所	屋 外	86	-	-	1	5	10	12	58	-	-	-	-	-	85	-	-	-
			(40)	-	-	-	-	-	(4)	(36)	-	-	-	-	-	-	(40)	-	-
		屋 内	23	-	-	-	-	1	-	22	-	-	-	-	-	23	-	-	-
		(8)	-	-	-	-	-	(8)	-	-	-	-	-	-	(8)	-	-	-	
		127	14	24	69	17	1	-	1	1	-	-	-	-	127	-	-	-	
販 売 取 扱 所	1 種	6	2	-	4	-	-	-	-	-	-	-	-	-	5	-	-	1	
	2 種	1	-	-	1	-	-	-	-	-	-	-	-	-	1	-	-	-	
移 送 取 扱 所	39	-	-	1	-	-	-	3	9	2	24	-	-	-	38	-	-	1	

(注) ()内は、セルフ給油取扱所で内数です。

危険物屋外タンク貯蔵所設置状況

(平成28年3月31日現在)

区 分	合 計	第 1 類	第 2 類	第 3 類	第 4 類											第 5 類	第 6 類
					小計	原油	ナフサ	ガソリン	灯油	軽油	重油	第4 石油類	アルコ ール類	そ の 他			
														水溶性	非水溶性		
合 計 (kℓ)	1,600	-	8	4	1,587	38	61	31	65	78	125	123	70	196	800	-	1
100未満 (kℓ)	475	-	2	4	468	-	4	1	6	11	27	50	21	79	269	-	1
100以上 ~ 500未満	390	-	1	-	389	2	5	3	6	5	9	26	23	85	225	-	-
500以上 ~ 1,000未満	235	-	-	-	235	2	2	1	5	6	16	30	15	17	141	-	-
1,000以上 ~ 5,000未満	236	-	5	-	231	-	10	10	22	22	24	10	11	15	107	-	-
5,000以上 ~10,000未満	160	-	-	-	160	-	35	9	18	23	30	3	-	-	42	-	-
10,000以上 ~20,000未満	41	-	-	-	41	1	1	3	4	6	13	1	-	-	12	-	-
20,000以上 ~30,000未満	20	-	-	-	20	4	-	1	2	4	6	3	-	-	-	-	-
30,000以上 ~40,000未満	13	-	-	-	13	5	-	3	2	1	-	-	-	-	2	-	-
40,000以上 ~50,000未満	23	-	-	-	23	18	4	-	-	-	-	-	-	-	1	-	-
50,000以上	7	-	-	-	7	6	-	-	-	-	-	-	-	-	1	-	-

危険物等施設数と検査状況

(平成27年度)

区 分	合 計	臨 港 消 防 署	川 崎 消 防 署	幸 消 防 署	中 原 消 防 署	高 津 消 防 署	宮 前 消 防 署	多 摩 消 防 署	麻 生 消 防 署	
立入検査	4,112	3,055	143	109	228	204	154	110	109	
危険物施設総数	4,486	3,764	101	128	148	147	77	71	50	
検査件数	3,474	2,910	84	83	126	99	75	52	45	
製造所	97	94	1	-	-	1	-	1	-	
屋内貯蔵所	344	268	11	7	14	20	11	9	4	
屋外タンク貯蔵所	1,656	1,649	2	-	3	-	-	2	-	
屋内タンク貯蔵所	49	38	-	3	2	2	2	1	1	
地下タンク貯蔵所	195	62	22	13	43	22	12	12	9	
簡易タンク貯蔵所	-	-	-	-	-	-	-	-	-	
移動タンク貯蔵所	236	131	17	25	10	18	20	-	15	
屋外貯蔵所	150	146	-	-	3	-	-	1	-	
一般取扱所	509	421	14	14	32	12	5	8	3	
給油取扱所	営業用	129	20	13	17	12	19	20	17	11
	船舶・鉄道・自家用	66	38	4	4	7	5	5	1	2
販売取扱所	2	2	-	-	-	-	-	-	-	
移送取扱所	41	41	-	-	-	-	-	-	-	
少量危険物施設総数	3,846	1,480	440	369	500	380	283	201	193	
検査件数	544	99	56	21	92	92	70	52	62	
指定可燃物施設総数	1,399	1,183	53	48	36	42	21	10	6	
検査件数	94	46	3	5	10	13	9	6	2	
完成検査	546	502	4	2	17	9	10	2	-	
製造所	45	44	1	-	-	-	-	-	-	
屋内貯蔵所	10	7	-	-	-	2	-	1	-	
屋外タンク貯蔵所	223	223	-	-	-	-	-	-	-	
屋内タンク貯蔵所	2	1	-	-	-	-	1	-	-	
地下タンク貯蔵所	9	3	-	-	5	-	-	1	-	
簡易タンク貯蔵所	-	-	-	-	-	-	-	-	-	
移動タンク貯蔵所	56	54	-	-	-	2	-	-	-	
屋外貯蔵所	6	6	-	-	-	-	-	-	-	
一般取扱所	144	129	3	-	12	-	-	-	-	
給油取扱所	営業用	18	5	-	1	-	5	7	-	
	船舶・鉄道・自家用	8	5	-	1	-	-	2	-	
販売取扱所	-	-	-	-	-	-	-	-	-	
移送取扱所	25	25	-	-	-	-	-	-	-	
完成前検査	118	100	15	2	1	-	-	-	-	
基礎・地盤	-	-	-	-	-	-	-	-	-	
溶接部	21	21	-	-	-	-	-	-	-	
水張・水圧	97	79	15	2	1	-	-	-	-	
保安検査	8	8	-	-	-	-	-	-	-	

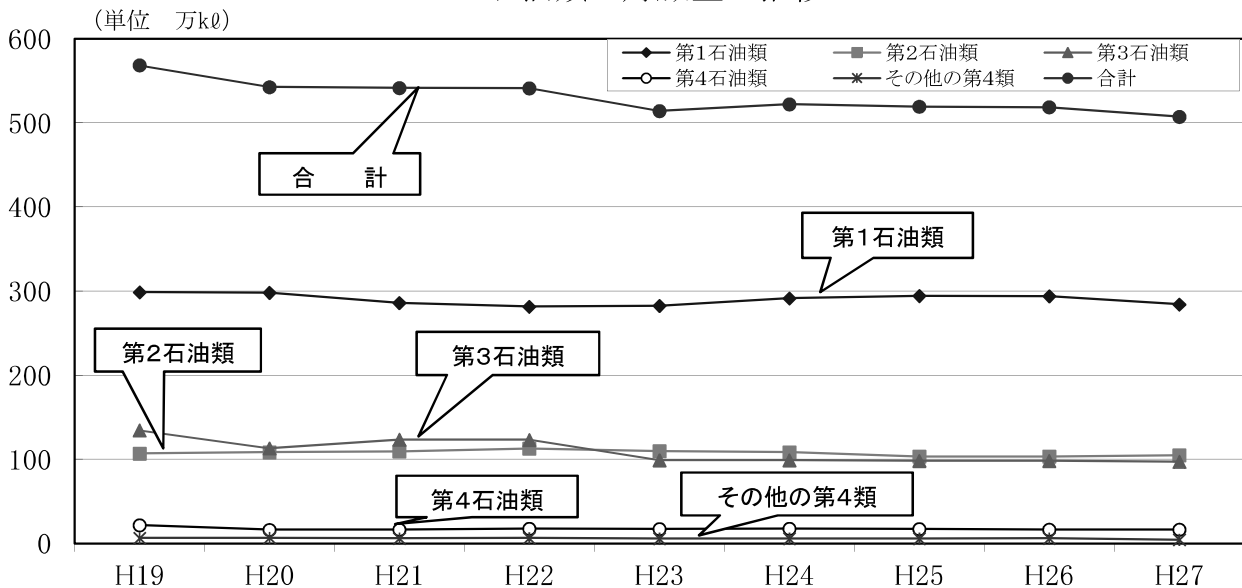
(注) ()内は、再検査回数で外数です。

石油類等の貯蔵量

(平成28年3月31日現在)

区分		合計 (kℓ)	屋外タンク貯蔵所						
			第1 石油類	第2 石油類	第3 石油類	第4 石油類	特殊 引火物	その他の 第4類	
合計	貯蔵量	5,074,754	2,843,786	1,046,911	972,473	166,175	2,413	42,996	
	施設数	1,587	425	400	553	123	18	68	
小計	貯蔵量	5,074,466	2,843,716	1,046,857	972,368	166,116	2,413	42,996	
	施設数	1,578	424	399	548	121	18	68	
計	貯蔵量	5,074,466	2,843,716	1,046,857	972,368	166,116	2,413	42,996	
	施設数	1,578	424	399	548	121	18	68	
臨 港 消 防 署	浮島 小島	貯蔵量	2,807,081	1,610,361	602,118	461,385	113,132	869	19,216
		施設数	622	190	164	178	41	11	38
	千鳥 夜光	貯蔵量	414,060	86,174	108,482	167,453	26,661	1,544	23,746
		施設数	600	137	154	217	59	7	26
	水江	貯蔵量	473,459	175,100	104,689	167,855	25,812	-	3
		施設数	210	52	40	99	18	-	1
	扇町 浅野	貯蔵量	6,154	289	428	5,402	9	-	26
		施設数	34	4	9	18	1	-	2
	大川・白石 田辺新田	貯蔵量	1,225	275	507	438	-	-	5
		施設数	25	7	11	6	-	-	1
	扇島	貯蔵量	617,394	541,922	39,725	35,245	502	-	-
		施設数	49	20	9	18	2	-	-
	東扇島	貯蔵量	755,093	429,595	190,908	134,590	-	-	-
		施設数	38	14	12	12	-	-	-
区域外	貯蔵量	-	-	-	-	-	-	-	
	施設数	-	-	-	-	-	-	-	
川崎消防署	貯蔵量	90	70	-	20	-	-	-	
	施設数	2	1	-	1	-	-	-	
幸消防署	貯蔵量	20	-	-	20	-	-	-	
	施設数	1	-	-	1	-	-	-	
中原消防署	貯蔵量	94	-	54	10	30	-	-	
	施設数	3	-	1	1	1	-	-	
高津消防署	貯蔵量	50	-	-	50	-	-	-	
	施設数	1	-	-	1	-	-	-	
宮前消防署	貯蔵量	-	-	-	-	-	-	-	
	施設数	-	-	-	-	-	-	-	
多摩消防署	貯蔵量	34	-	-	5	29	-	-	
	施設数	2	-	-	1	1	-	-	
麻生消防署	貯蔵量	-	-	-	-	-	-	-	
	施設数	-	-	-	-	-	-	-	

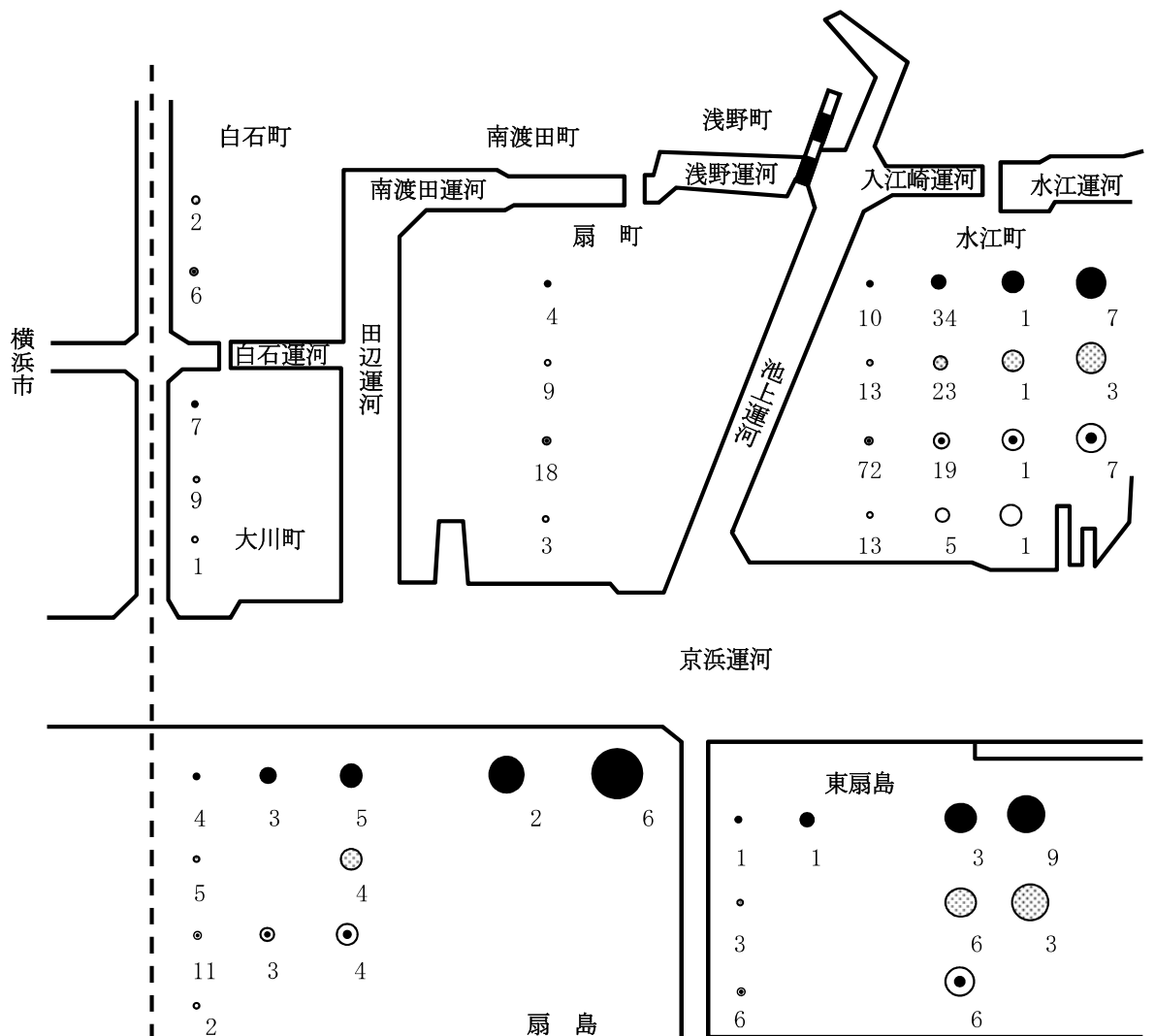
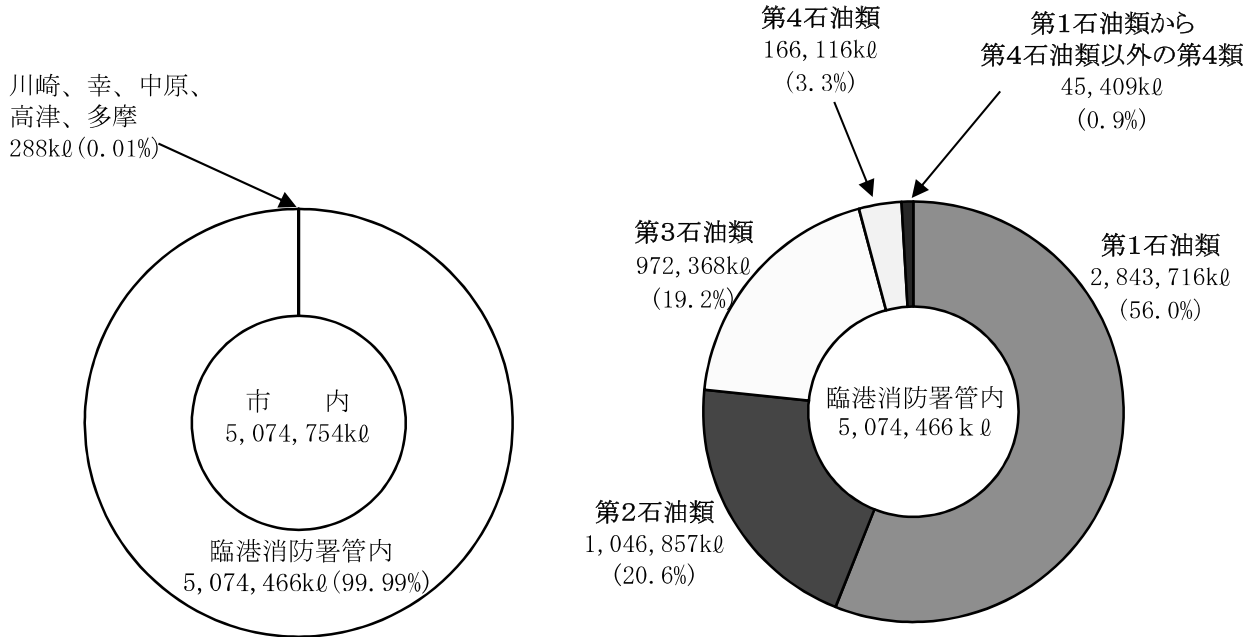
石油類の貯蔵量の推移



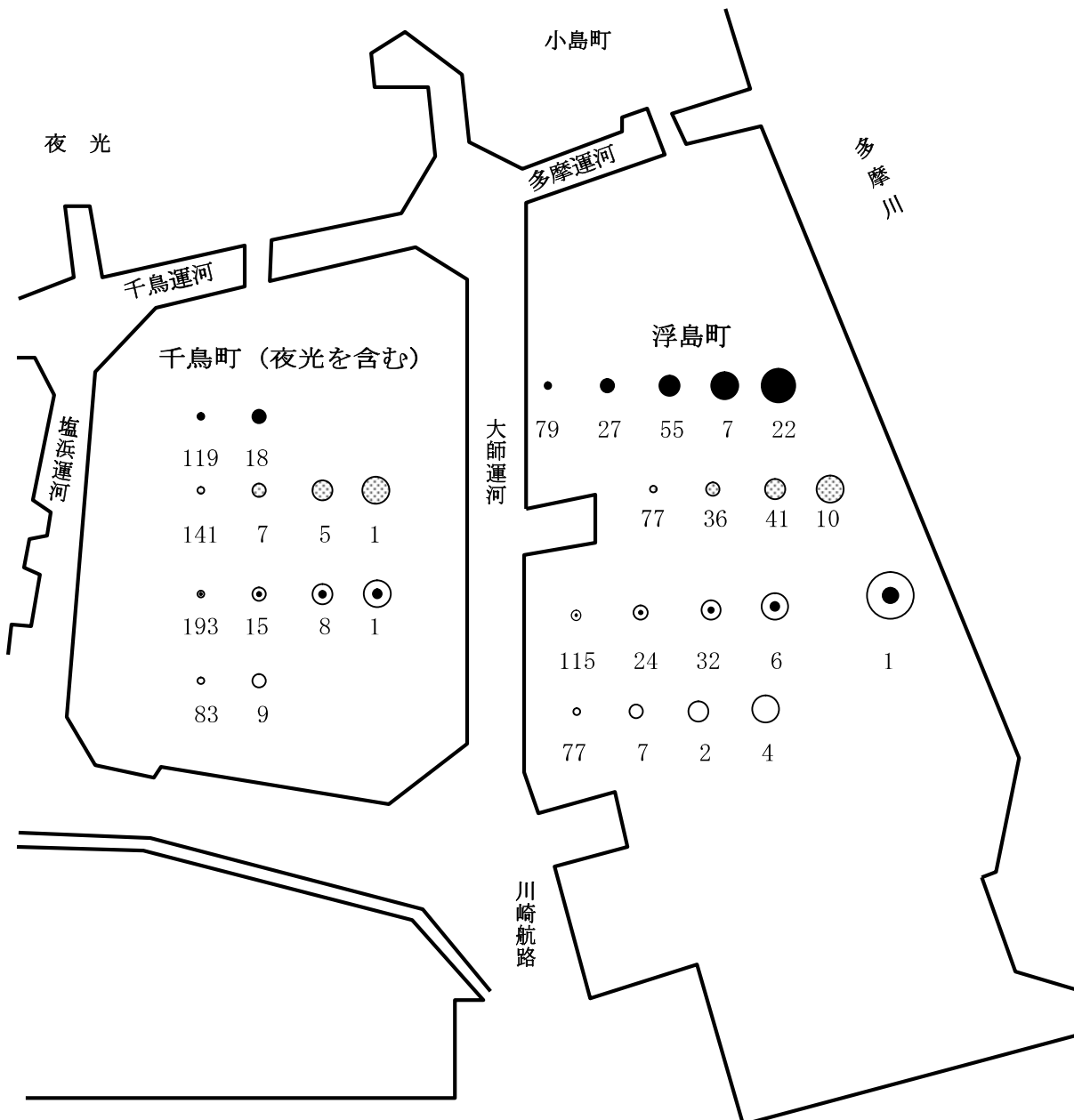
(注) 「その他の第4類」は、石油類等の貯蔵量の表中にある項目の「その他の第4類」と同義です。

コンビナート地域の石油類貯蔵屋外タンク分布図

(平成28年3月31日現在)



凡	区 分	1,000kℓ 未満	1,000kℓ 以上 5,000kℓ 未満	5,000kℓ 以上 10,000kℓ 未満	10,000kℓ 以上 30,000kℓ 未満	30,000kℓ 以上 50,000kℓ 未満	50,000kℓ 以上
	例	第1石油類	●	●	●	●	●
第2石油類		○	○	○	○	○	○
第3石油類		●	●	●	●	●	●
上記以外の 第4類		○	○	○	○	○	○



危険物保安監督者の選任状況

(平成28年3月31日現在)

区 分	被 選 任 者 数	事 業 所 数	施 設 数
合 計	6,224	467	2,870
臨 港 消 防 署	5,304	236	2,545
川 崎 消 防 署	103	35	51
幸 消 防 署	78	30	47
中 原 消 防 署	251	31	54
高 津 消 防 署	286	52	69
宮 前 消 防 署	104	36	41
多 摩 消 防 署	63	25	37
麻 生 消 防 署	35	22	26

危険物施設保安員及び予防規程を定める対象

(平成28年3月31日現在)

区 分		合 計	臨 港 消 防 署	川 崎 消 防 署	幸 消 防 署	中 原 消 防 署	高 津 消 防 署	宮 前 消 防 署	多 摩 消 防 署	麻 生 消 防 署
予防規程を定めるもの	合 計	1,557 (235)	1,438 (234)	15 (1)	14 -	15 -	24 -	21 -	18 -	12 -
	製 造 所	92 (67)	90 (67)	1 -	- -	- -	- -	- -	1 -	- -
	一 般 取 扱 所	295 (129)	271 (128)	3 (1)	2 -	6 -	5 -	1 -	6 -	1 -
	屋 内 貯 蔵 所	42 -	41 -	1 -	- -	- -	- -	- -	- -	- -
	屋 外 貯 蔵 所	11 -	11 -	- -	- -	- -	- -	- -	- -	- -
	屋外タンク貯蔵所	965 -	965 -	- -	- -	- -	- -	- -	- -	- -
	移 送 取 扱 所	39 (39)	39 (39)	- -	- -	- -	- -	- -	- -	- -
	給 油 取 扱 所	113 -	21 -	10 -	12 -	9 -	19 -	20 -	11 -	11 -

(注) 上段は予防規程該当施設で、()内は施設保安員該当施設で内数です。

過去5年間の危険物製造所等の施設別火災・事故件数

区 分	火 災											事 故																		
	合 計	製 造 所	貯 蔵 所					取 扱 所				危 険 物 運 搬	無 許 可 施 設	合 計	製 造 所	貯 蔵 所					取 扱 所				危 険 物 運 搬	無 許 可 施 設				
			屋 外 タ ン ク	屋 内 タ ン ク	地 下 タ ン ク	簡 易 タ ン ク	移 動 タ ン ク	屋 外	給 油	販 売	移 送					一 般	屋 外 タ ン ク	屋 内 タ ン ク	地 下 タ ン ク	簡 易 タ ン ク	移 動 タ ン ク	屋 外	給 油	販 売			移 送	一 般		
合 計	18	2	-	1	-	-	-	1	-	-	-	-	13	-	1	90	12	1	31	-	-	-	2	1	1	-	4	36	2	-
平成23年	4	-	-	-	-	-	-	-	-	-	-	-	3	-	1	28	3	-	18	-	-	-	1	1	-	-	1	4	-	-
平成24年	4	-	-	-	-	-	-	1	-	-	-	-	3	-	-	22	4	-	2	-	-	-	1	-	-	-	-	13	2	-
平成25年	2	1	-	-	-	-	-	-	-	-	-	-	1	-	-	18	1	-	4	-	-	-	-	-	1	-	1	11	-	-
平成26年	4	1	-	-	-	-	-	-	-	-	-	-	3	-	-	8	2	-	3	-	-	-	-	-	-	-	-	3	-	-
平成27年	4	-	-	1	-	-	-	-	-	-	-	-	3	-	-	14	2	1	4	-	-	-	-	-	-	-	2	5	-	-

指定可燃物貯蔵取扱所状況

(平成28年3月31日現在)

区 分	事 業 所	貯 蔵 及 び 取 扱 所													
		合 計	綿 花 類	か 木 かん なく ず毛	ぼ ろ ・ 紙 ぐ ず	糸 類	わ ら 類	再 生 資 源 燃 料	可 燃 性 固 体 類	石 炭 ・ 木 炭 類	可 燃 性 液 体 類	木 材 加 工 品	紙 類	合 成 樹 脂 類	
														発 泡 さ せ の	そ の 他
合 計	414	1,399	6	4	30	3	14	7	196	53	157	229	104	24	572
臨 港 消 防 署	256	1,183	2	4	26	3	11	7	190	48	131	156	81	17	507
川 崎 消 防 署	23	53	-	-	1	-	-	-	-	1	22	14	1	-	14
幸 消 防 署	40	48	-	-	-	-	2	-	2	-	-	24	9	1	10
中 原 消 防 署	29	36	1	-	1	-	-	-	1	-	-	19	2	-	12
高 津 消 防 署	35	42	1	-	1	-	1	-	3	-	2	7	6	2	19
宮 前 消 防 署	17	21	-	-	1	-	-	-	-	3	-	3	4	4	6
多 摩 消 防 署	8	10	1	-	-	-	-	-	-	1	1	4	-	-	3
麻 生 消 防 署	6	6	1	-	-	-	-	-	-	-	1	2	1	-	1

圧縮アセチレンガス等貯蔵・取扱状況

(平成28年3月31日現在)

区 分		物 質 別							
		液化石油ガス (t)	圧縮アセチレンガス (kg)	無水硫酸 (kg)	生石灰 (kg)	毒 物 (kg)	劇 物 (kg)		
合 計		貯 蔵 量	350,418	25,134	57,550	4,231,150	1,355,079	18,776,721	
		事業所数	2,401	114	9	13	58	94	
小 計		貯 蔵 量	349,078	18,340	46,335	4,128,150	1,330,965	18,224,301	
		事業所数	357	77	6	8	32	76	
計		貯 蔵 量	343,263	6,922	46,335	4,128,150	1,299,010	18,194,771	
		事業所数	142	17	6	8	27	71	
臨 港 消 防 署	浮島小島	貯 蔵 量	263,674	4,775	7,000	23,200	200,550	5,533,779	
		事業所数	28	7	2	2	3	15	
	千鳥光	貯 蔵 量	17,080	356	19,850	-	925,722	6,289,424	
		事業所数	37	4	2	-	9	19	
	水江	貯 蔵 量	51,935	566	-	-	655	286,600	
		事業所数	16	2	-	-	3	10	
	扇町浅野	貯 蔵 量	10,170	336	-	703,000	89,163	2,949,207	
		事業所数	11	1	-	4	6	15	
	大川石田辺新田	貯 蔵 量	166	75	12,120	-	77,920	1,211,300	
		事業所数	12	1	1	-	5	7	
	扇島	貯 蔵 量	11	718	7,365	3,371,950	-	1,742,726	
		事業所数	11	1	1	1	-	1	
	東扇島	貯 蔵 量	227	96	-	30,000	5,000	181,735	
		事業所数	27	1	-	1	1	4	
	区域外		貯 蔵 量	5,815	11,418	-	-	31,955	29,530
			事業所数	215	60	-	-	5	5
川崎消防署		貯 蔵 量	27	126	-	-	-	298,000	
		事業所数	47	1	-	-	-	1	
幸 消防署		貯 蔵 量	76	217	515	24,000	16,378	36,215	
		事業所数	150	8	1	1	14	7	
中原消防署		貯 蔵 量	105	2,577	10,700	-	6,917	18,962	
		事業所数	223	6	2	-	7	3	
高津消防署		貯 蔵 量	546	1,210	-	4,000	819	4,654	
		事業所数	421	4	-	1	5	2	
宮前消防署		貯 蔵 量	251	1,589	-	-	-	69,670	
		事業所数	475	14	-	-	-	2	
多摩消防署		貯 蔵 量	250	75	-	-	-	99,360	
		事業所数	554	1	-	-	-	2	
麻生消防署		貯 蔵 量	85	1,000	-	75,000	-	25,559	
		事業所数	174	3	-	3	-	1	

鑑 定 等 実 施 状 況

(平成27年度)

区 分		合 計	4月	5月	6月	7月	8月	9月	10月	11月	12月	1月	2月	3月
合 計		22 (61)	3 (6)	1 (11)		3 (3)		4 (5)	2 (10)	1 (2)	1 (6)	2 (5)	5 (13)	
内 訳	油 類	14 (43)		1 (11)		2 (2)		3 (4)	2 (10)			2 (5)	4 (11)	
	成分分析	5 (14)	2 (5)			1 (1)					1 (6)		1 (2)	
	電 気													
	電 気 痕													
	そ の 他													
	そ の 他	3 (4)	1 (1)						1 (1)		1 (2)			

※事案数 () 内は鑑定物件数

危 険 物 等 確 認 試 験 実 施 状 況

(平成27年度)

区 分		合 計	4月	5月	6月	7月	8月	9月	10月	11月	12月	1月	2月	3月
合 計		53	14	4	3	10	6	7	4	1	-	-	3	1
第 1 類		-	-	-	-	-	-	-	-	-	-	-	-	-
	燃 焼 試 験	-	-	-	-	-	-	-	-	-	-	-	-	-
	落球式打撃感度試験	-	-	-	-	-	-	-	-	-	-	-	-	-
	大量燃焼試験	-	-	-	-	-	-	-	-	-	-	-	-	-
第 2 類		-	-	-	-	-	-	-	-	-	-	-	-	-
	小ガス炎着火試験	-	-	-	-	-	-	-	-	-	-	-	-	-
	引火点測定試験	-	-	-	-	-	-	-	-	-	-	-	-	-
第 3 類		-	-	-	-	-	-	-	-	-	-	-	-	-
	自然発火性試験	-	-	-	-	-	-	-	-	-	-	-	-	-
	水との反応性試験	-	-	-	-	-	-	-	-	-	-	-	-	-
第 4 類		53	14	4	3	10	6	7	4	1	-	-	3	1
	引火点測定試験	49	13	4	3	10	5	5	4	1	-	-	3	1
	動粘度測定試験	2	1	-	-	-	1	-	-	-	-	-	-	-
	燃焼点測定試験	2	-	-	-	-	-	2	-	-	-	-	-	-
	沸点測定試験	-	-	-	-	-	-	-	-	-	-	-	-	-
	発火点測定試験	-	-	-	-	-	-	-	-	-	-	-	-	-
	可燃性液体量測定試験	-	-	-	-	-	-	-	-	-	-	-	-	-
	液状確認試験	-	-	-	-	-	-	-	-	-	-	-	-	-
第 5 類		-	-	-	-	-	-	-	-	-	-	-	-	-
	熱分析試験	-	-	-	-	-	-	-	-	-	-	-	-	-
	圧力容器試験	-	-	-	-	-	-	-	-	-	-	-	-	-
第 6 類		-	-	-	-	-	-	-	-	-	-	-	-	-
	燃 焼 試 験	-	-	-	-	-	-	-	-	-	-	-	-	-

科学機器・装置配置状況

(平成28年4月1日現在)

機 器 ・ 装 置 種 類	
ガスクロマトグラフ質量分析計	燃 焼 試 験 装 置
高性能示差走査熱量計 (DSC)	落 球 式 打 撃 感 度 試 験 機
示 差 熱 天 秤 (DTG)	引 火 点 試 験 器
フーリエ変換赤外分光光度計	B 型 回 転 枯 度 計
蛍 光 X 線 分 析 計	発 火 点 測 定 器
自 然 発 火 測 定 装 置	減 圧 蒸 留 装 置
マルチロギングメーター	カールフイッシャー水分計
酸 素 測 定 器	圧 力 容 器 試 験 器
輻 射 計	融 点 測 定 器
電 子 式 光 高 温 計	自 動 ボ ン ベ 熱 量 計
木 材 水 分 計	酸 素 指 数 式 燃 焼 性 試 験 器
紙 水 分 計	純 水 製 造 装 置
標 準 比 重 計	静 電 気 測 定 器
P H メ ー タ ー	静 電 電 荷 量 計
実 体 顕 微 鏡	集 電 位 型 電 位 測 定 器
倒 立 型 金 属 顕 微 鏡	オ シ ロ ス コ ー プ
ふ る い 振 と う 機	
石 油 燃 焼 実 験 器 具	
電 子 低 温 槽	
恒 温 水 槽	
卓 上 型 超 音 波 洗 浄 器	
製 氷 器	
マ ン ト ル ヒ ー タ ー	
防 爆 型 冷 蔵 庫	