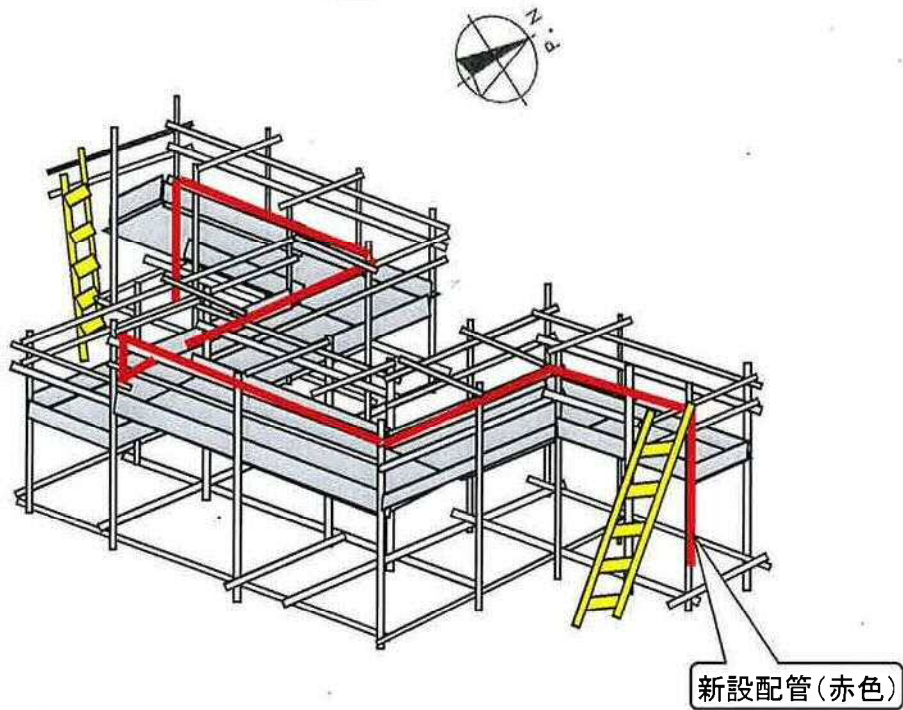
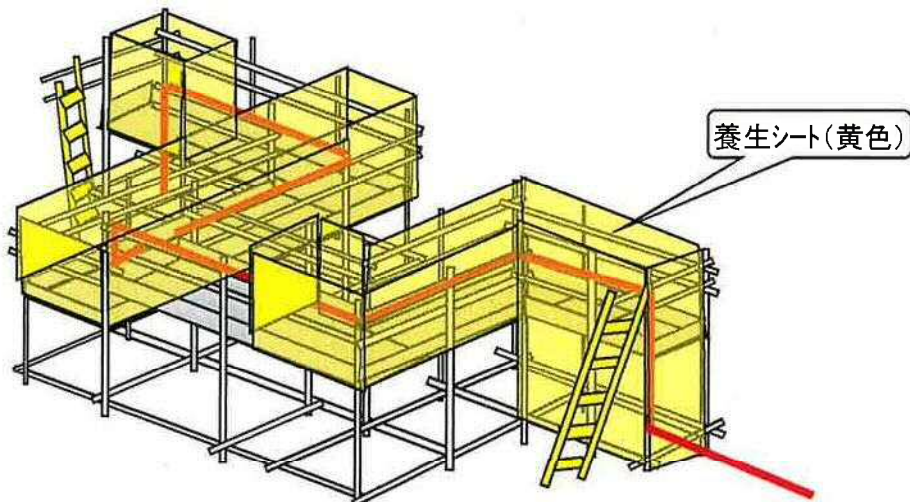


足場火気養生仮設手順 1/2



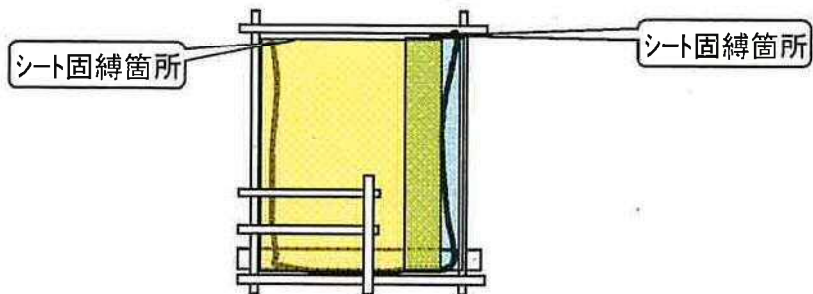
①新設配管設置箇所に足場を仮設します。



②火気養生用シートは全面(周囲5面 上部は開ける)を囲います。

足場火気養生仮設手順 2/2

- ③足場材に確実に固縛します。
- ④出入口は2ヶ所設置します。(昇降階段付近)開閉出来るように重ね合わせます。



- ⑤ガス検知器を設置します。
- ⑥作業を行なう際監視人を配置し作業します。異常や養生の施工不良を発見した場合は作業を中止し工務担当者に連絡いたします。

