

年 刊

教 育 調 査 統 計 資 料

No.50 令和4(2022)年度

川 崎 市 教 育 委 員 会

まえがき

この冊子は、川崎市の教育に関する基本的な統計資料を収録したものです。

編集にあたりましては、過去の推移の把握なども含め、教育行政の基礎資料となるものを多く掲載するよう努めました。この冊子が教育に関心を寄せられる方々に広く利用され、川崎市の教育現況について理解を深めるために役立てていただければ幸いです。

各種の調査に御協力くださいました市内学校関係者の皆様に、改めて御礼申し上げます。

令和5年3月

川崎市教育委員会事務局
教育政策室企画調整担当課長

用語の解説

- 1 数値については、令和4年5月1日調査の「学校基本調査」「市立学校統計調査」「公立中学校等卒業者の進路状況調査」「公立高等学校等生徒の異動及び進路に関する調査」「児童生徒の問題行動・不登校等生徒指導上の諸課題に関する調査」及び令和4年10月20日調査の「公立中学校等卒業予定者の進路希望調査」によります。
- 2 教員数は、本務教員のみで、校長、副校長、教頭、主幹教諭（総括教諭）、教諭（臨時的任用職員を含む。）、養護教諭、栄養教諭の数です。
- 3 職員数は、本務者のみで、事務職員、栄養職員、実習助手、学校給食調理従事員、用務員の数です。
- 4 構成比等の数値は、基本的に小数点以下第2位又は3位を四捨五入しているため、内訳の計と合計が一致しない場合があります。
- 5 統計表中の記号及び数値については、次のとおりです。

「 - 」：皆無又は該当数値なし

「0.0」：単位未満の数値

「・・・」：数値の出現がありえない場合又は調査対象とならなかった場合

■御不明な点は、教育委員会事務局教育政策室調整担当まで御連絡ください。

電話 044-200-3268

FAX 044-200-3950

メール 88seisaku@city.kawasaki.jp

目 次

市立学校の学校数、学級数、児童生徒数、教員数、職員数

1 学校種別

| | |
|---------------------------|---|
| (1) 学校数・学級数・児童生徒数・教員数・職員数 | 2 |
| (2) 教員数・職員数（内訳） | 2 |

2 行政区別

| | |
|---------------------------|---|
| (1) 学校数 | 3 |
| (2) 学校数、学級数、児童生徒数、教員数、職員数 | |
| ア 小学校 | 3 |
| イ 中学校 | 4 |

3 学校別

| | |
|------------------|----|
| (1) 小学校 | 5 |
| (2) 中学校 | 8 |
| (3) 高等学校 | 10 |
| (4) 高等学校 課程別・学科別 | 11 |
| (5) 特別支援学校 | 12 |

4 市立学校の帰国児童生徒及び外国人児童生徒の状況

| | |
|--------------|----|
| (1) 帰国児童生徒数 | |
| ア 小学校 | 13 |
| イ 中学校 | 13 |
| (2) 外国人児童生徒数 | 13 |

市立学校の学校数、学級数、園児児童生徒数等の推移

1 学校種別

2 行政区別

| | |
|---------|----|
| (1) 小学校 | 22 |
| (2) 中学校 | 24 |

3 学校別

| | |
|------------|----|
| (1) 幼稚園 | 26 |
| (2) 小学校 | 29 |
| (3) 中学校 | 55 |
| (4) 高等学校 | 68 |
| (5) 特別支援学校 | 71 |

市立学校の長期欠席者

- 1 長期欠席者数、長期欠席率、理由別長期欠席者の構成比 7 2
- 2 理由別長期欠席者数の推移 7 2

不就学学齢児童・生徒数

- 1 不就学学齢児童・生徒数 7 4
- 2 不就学学齢児童・生徒数の推移 7 5

市立小学校入学者の入学前の状況

- 1 市立小学校入学者の入学前の状況 7 7
- 2 市立小学校入学者の入学前の状況の推移 7 8
- 3 市立小学校入学者の入学前の幼稚園・保育所就園率の推移（行政区別） 8 0

市立小学校卒業者の進路状況

- 1 市立小学校卒業者の進路状況 8 1
- 2 市立小学校卒業者の進路状況の推移 8 2
- 3 市立小学校卒業者の進路状況の推移（行政区別） 8 4

市立中学校等卒業者の進路状況

- 1 市立中学校等卒業者の進路状況 8 6
- 2 市立中学校卒業者の進路状況の推移 8 8

市立中学校卒業予定者の進路希望状況

- 1 市立中学校卒業予定者の進路希望状況 9 2
- 2 市立中学校卒業予定者の進路希望状況の推移 9 4

市立高等学校生徒の異動状況

1 転・編入者、転出者、退学者の状況

| | |
|----------------------|----|
| (1) 転・編入者、転出者、退学者の状況 | 98 |
| (2) 転・編入前の状況 | 98 |
| (3) 転出後の状況 | 99 |
| (4) 退学者の理由別内訳 | 99 |

2 原級留置者、長期欠席者、留学者の状況

| | |
|-----------------|-----|
| (1) 原級留置者の状況、理由 | 100 |
| (2) 長期欠席者の状況、理由 | 100 |

3 市立高等学校生徒の異動状況の推移

市立高等学校等卒業者の進路状況

1 市立高等学校卒業者の進路状況

| | |
|---------------------------|-----|
| (1) 卒業者の進路状況 | 102 |
| (2) 大学、短期大学への学部・学科系統別進学状況 | 104 |
| (3) 就職者の産業別就職状況 | 105 |

2 市立高等学校卒業者の進路状況の推移

| | |
|--------------------|-----|
| (1) 卒業者の進路状況の推移 | 106 |
| (2) 就職者の産業別就職状況の推移 | 108 |

市立特別支援学校卒業者の進路状況

1 市立特別支援学校中学部卒業者の進路状況

2 市立特別支援学校高等部卒業者の進路状況

年 刊

教 育 調 査 統 計 資 料

No.50 令和4(2022)年度

川 崎 市 教 育 委 員 会

市立学校の学校数、学級数、児童生徒数、教員数、職員数

1 学校種別

(1) 学校数・学級数・児童生徒数・教員数・職員数

令和4年5月1日現在

| 区 分 | 学 校 数 | 学 級 数 | 児 童 生 徒 数 | | | 教 員 数 (本務者) | 職 員 数 (本務者) |
|-------------|------------|--------------|---------------|---------------|----------------|----------------|----------------|
| | | | 男 | 女 | 計 | | |
| 合 計 | 175 | 4,131 | 56,311 | 52,653 | 108,964 | 6,729 | 736 |
| 小 学 校 | 114 | 2,826 | 38,215 | 36,004 | 74,219 | 4,037 | 532 |
| 中 学 校 | 52 | 1,005 | 15,649 | 14,367 | 30,016 | 1,899 | 141 |
| 高 等 学 校 | 5 | 137 | 2,034 | 2,078 | 4,112 | 401 | 41 |
| （全 日 制） | 5 | 96 | 1,737 | 1,860 | 3,597 | 301 | 36 |
| （定 時 制） | 4 | 41 | 297 | 218 | 515 | 100 | 5 |
| 特 別 支 援 学 校 | 4 | 163 | 413 | 204 | 617 | 392 | 22 |

※ 高等学校は、全日制課程と定時制課程を併置。(幸高等学校を除く)

※ 特別支援学校は、分校(1校)を含む。また、豊学校幼稚部を含む。

※ 児童・生徒数及び学級数は、特別支援学級を含む。夜間学級は含まない。

(2) 教員数・職員数(内訳)

ア 教員数(本務者)

令和4年5月1日現在

| 区 分 | 校 長 | 教 頭 | 副 校 長 | 主 幹 教 諭 | 教 諭 | 養 護 教 諭 | 栄 養 教 諭 | 講 師 | 計 |
|-------------|------------|------------|----------|------------|--------------|------------|-----------|----------|--------------|
| 合 計 | 174 | 182 | 6 | 754 | 5,376 | 214 | 23 | - | 6,729 |
| 小 学 校 | 114 | 114 | - | 432 | 3,215 | 140 | 22 | - | 4,037 |
| 中 学 校 | 52 | 52 | 1 | 259 | 1,483 | 52 | - | - | 1,899 |
| 高 等 学 校 | 5 | 9 | 4 | 39 | 332 | 12 | - | - | 401 |
| （全 日 制） | 5 | 5 | 4 | 29 | 252 | 6 | - | - | 301 |
| （定 時 制） | - | 4 | - | 10 | 80 | 6 | - | - | 100 |
| 特 別 支 援 学 校 | 3 | 7 | 1 | 24 | 346 | 10 | 1 | - | 392 |

イ 職員数

令和4年5月1日現在

| 区 分 | 事 務 職 員 | 栄 養 職 員 | 実 習 助 手 | 学 校 給 食 調 理 従 業 員 | 用 務 員 | 計 |
|-------------|------------|-----------|----------|----------------------|------------|------------|
| 合 計 | 291 | 74 | 8 | 167 | 196 | 736 |
| 小 学 校 | 171 | 69 | - | 167 | 125 | 532 |
| 中 学 校 | 82 | 2 | - | - | 57 | 141 |
| 高 等 学 校 | 26 | - | 8 | - | 7 | 41 |
| （全 日 制） | 21 | - | 8 | - | 7 | 36 |
| （定 時 制） | 5 | - | - | - | - | 5 |
| 特 別 支 援 学 校 | 12 | 3 | - | - | 7 | 22 |

2 行政区別

(1) 学校数

令和4年5月1日現在

| 区 分 | 小学校 | 中学校 | 高等学校 | 特別支援 学校 | 合 計 |
|--------------|------------|-----------|----------|------------|------------|
| 全 市 計 | 114 | 52 | 5 | 4 | 175 |
| 川崎区 | 20 | 11 | 1 | 2 | 34 |
| 幸区 | 13 | 5 | 2 | - | 20 |
| 中原区 | 19 | 8 | 1 | 1 | 29 |
| 高津区 | 15 | 5 | 1 | 1 | 22 |
| 宮前区 | 17 | 8 | - | - | 25 |
| 多摩区 | 14 | 7 | - | - | 21 |
| 麻生区 | 16 | 8 | - | - | 24 |

※ 川崎高等学校附属中学校は、所在地のある川崎区に計上。

※ 高等学校は、全日制課程と定時制課程を併置。(幸高等学校を除く)

(2) 学校数、学級数、児童生徒数、教員数、職員数

ア 小学校

令和4年5月1日現在

| 区 分 | 学校数 | 児 童 数 | | | | | | | | | |
|--------------|------------|---------------|---------------|---------------|---------------|---------------|---------------|---------------|---------------|---------------|--------------|
| | | 学 年 | | | | | | 合 計 | | | 特別支援 (再掲) |
| | | 1 学 年 | 2 学 年 | 3 学 年 | 4 学 年 | 5 学 年 | 6 学 年 | 男 | 女 | 計 | |
| 全 市 計 | 114 | 12,526 | 12,468 | 12,179 | 12,426 | 12,267 | 12,353 | 38,215 | 36,004 | 74,219 | 2,302 |
| 川崎区 | 20 | 1,703 | 1,586 | 1,660 | 1,662 | 1,647 | 1,689 | 5,110 | 4,837 | 9,947 | 463 |
| 幸区 | 13 | 1,484 | 1,361 | 1,413 | 1,458 | 1,356 | 1,417 | 4,358 | 4,131 | 8,489 | 280 |
| 中原区 | 19 | 2,288 | 2,359 | 2,216 | 2,238 | 2,179 | 2,119 | 6,875 | 6,524 | 13,399 | 388 |
| 高津区 | 15 | 1,946 | 2,092 | 1,985 | 1,963 | 1,937 | 2,032 | 6,168 | 5,787 | 11,955 | 338 |
| 宮前区 | 17 | 2,165 | 2,105 | 2,051 | 2,104 | 2,105 | 2,077 | 6,452 | 6,155 | 12,607 | 374 |
| 多摩区 | 14 | 1,411 | 1,428 | 1,325 | 1,396 | 1,393 | 1,362 | 4,323 | 3,992 | 8,315 | 234 |
| 麻生区 | 16 | 1,529 | 1,537 | 1,529 | 1,605 | 1,650 | 1,657 | 4,929 | 4,578 | 9,507 | 225 |

令和4年5月1日現在

| 区 分 | 学 級 数 | | | | | | | | 特別支援 | 合 計 | 教員数 | 職員数 |
|--------------|------------|------------|------------|------------|------------|------------|--------------|------------|--------------|--------------|------------|-----|
| | 普 通 | | | | | | | 計 | | | | |
| | 1 学 年 | 2 学 年 | 3 学 年 | 4 学 年 | 5 学 年 | 6 学 年 | 計 | | | | | |
| 全 市 計 | 401 | 400 | 399 | 372 | 373 | 373 | 2,318 | 508 | 2,826 | 4,037 | 532 | |
| 川崎区 | 57 | 54 | 55 | 54 | 55 | 52 | 327 | 97 | 424 | 629 | 91 | |
| 幸区 | 48 | 43 | 47 | 44 | 41 | 42 | 265 | 61 | 326 | 463 | 66 | |
| 中原区 | 71 | 75 | 71 | 64 | 68 | 67 | 416 | 84 | 500 | 703 | 93 | |
| 高津区 | 61 | 66 | 65 | 55 | 55 | 60 | 362 | 73 | 435 | 609 | 63 | |
| 宮前区 | 67 | 64 | 66 | 63 | 62 | 62 | 384 | 82 | 466 | 644 | 78 | |
| 多摩区 | 47 | 46 | 43 | 44 | 42 | 43 | 265 | 53 | 318 | 460 | 64 | |
| 麻生区 | 50 | 52 | 52 | 48 | 50 | 47 | 299 | 58 | 357 | 529 | 77 | |

学校数・学級数・児童生徒数等

イ 中学校

令和4年5月1日現在

| 区 分 | 学 校 数 | 生 徒 数 | | | | | | |
|--------------|-----------|--------------|--------------|---------------|---------------|---------------|---------------|--------------------|
| | | 1 学 年 | 2 学 年 | 3 学 年 | 合 計 | | | 特 別 支 援 (再 掲) |
| | | | | | 男 | 女 | 計 | |
| 全 市 計 | 52 | 9,928 | 9,881 | 10,207 | 15,649 | 14,367 | 30,016 | 903 |
| 川 崎 区 | 11 | 1,533 | 1,548 | 1,734 | 2,399 | 2,416 | 4,815 | 178 |
| 幸 区 | 5 | 985 | 981 | 982 | 1,508 | 1,440 | 2,948 | 86 |
| 中 原 区 | 8 | 1,633 | 1,539 | 1,562 | 2,493 | 2,241 | 4,734 | 144 |
| 高 津 区 | 5 | 1,263 | 1,301 | 1,301 | 2,057 | 1,808 | 3,865 | 131 |
| 宮 前 区 | 8 | 1,992 | 2,060 | 2,035 | 3,234 | 2,853 | 6,087 | 153 |
| 多 摩 区 | 7 | 1,246 | 1,219 | 1,296 | 1,984 | 1,777 | 3,761 | 103 |
| 麻 生 区 | 8 | 1,276 | 1,233 | 1,297 | 1,974 | 1,832 | 3,806 | 108 |

令和4年5月1日現在

| 区 分 | 学 級 数 | | | | | | 教 員 数 | 職 員 数 |
|--------------|------------|------------|------------|------------|------------|--------------|--------------|------------|
| | 普 通 | | | | 特 別 支 援 | 計 | | |
| | 1 学 年 | 2 学 年 | 3 学 年 | 計 | | | | |
| 全 市 計 | 270 | 269 | 273 | 812 | 193 | 1,005 | 1,899 | 141 |
| 川 崎 区 | 43 | 42 | 47 | 132 | 37 | 169 | 343 | 29 |
| 幸 区 | 26 | 27 | 27 | 80 | 19 | 99 | 193 | 15 |
| 中 原 区 | 45 | 42 | 42 | 129 | 30 | 159 | 294 | 22 |
| 高 津 区 | 34 | 35 | 33 | 102 | 25 | 127 | 231 | 12 |
| 宮 前 区 | 52 | 55 | 54 | 161 | 33 | 194 | 345 | 23 |
| 多 摩 区 | 35 | 33 | 35 | 103 | 24 | 127 | 252 | 17 |
| 麻 生 区 | 35 | 35 | 35 | 105 | 25 | 130 | 241 | 23 |

3 学校別
(1)小学校

令和4年5月1日現在

| 区 分 | 学 級 数 | | | | | | | | | 児 童 数 | | | | | | | | | 教 員 数 | 職 員 数 | |
|---------|-------|-----|-----|-----|-----|-----|-------|---------|-------|--------|--------|--------|--------|--------|--------|--------|--------|--------|-------|-------|----------------------|
| | 普 通 | | | | | | | 特 別 支 援 | 合 計 | 1 年 | 2 年 | 3 年 | 4 年 | 5 年 | 6 年 | 合 計 | | | | | 特 別 支 援 (再 掲 支 援) |
| | 1 年 | 2 年 | 3 年 | 4 年 | 5 年 | 6 年 | 計 | | | | | | | | | 男 | 女 | 計 | | | |
| 全 市 | 401 | 400 | 399 | 372 | 373 | 373 | 2,318 | 508 | 2,826 | 12,526 | 12,468 | 12,179 | 12,426 | 12,267 | 12,353 | 38,215 | 36,004 | 74,219 | 2,302 | 4,037 | 532 |
| 川 崎 区 計 | 57 | 54 | 55 | 54 | 55 | 52 | 327 | 97 | 424 | 1,703 | 1,586 | 1,660 | 1,662 | 1,647 | 1,689 | 5,110 | 4,837 | 9,947 | 463 | 629 | 91 |
| 殿 町 | 2 | 2 | 2 | 2 | 2 | 2 | 12 | 3 | 15 | 47 | 40 | 45 | 64 | 60 | 67 | 174 | 149 | 323 | 16 | 24 | 6 |
| 四 谷 | 2 | 2 | 2 | 2 | 2 | 2 | 12 | 5 | 17 | 66 | 53 | 67 | 56 | 74 | 58 | 179 | 195 | 374 | 21 | 26 | 7 |
| 東 門 前 | 4 | 3 | 4 | 4 | 5 | 5 | 25 | 6 | 31 | 138 | 103 | 130 | 138 | 159 | 186 | 428 | 426 | 854 | 28 | 44 | 4 |
| 大 師 | 4 | 4 | 3 | 3 | 3 | 3 | 20 | 8 | 28 | 117 | 118 | 106 | 106 | 89 | 112 | 346 | 302 | 648 | 39 | 41 | 4 |
| 川 中 島 | 4 | 4 | 4 | 4 | 3 | 3 | 22 | 5 | 27 | 142 | 122 | 129 | 117 | 106 | 111 | 369 | 358 | 727 | 20 | 37 | 2 |
| 藤 崎 | 3 | 3 | 4 | 3 | 4 | 3 | 20 | 5 | 25 | 105 | 102 | 111 | 99 | 109 | 106 | 338 | 294 | 632 | 28 | 36 | 3 |
| さ くら | 2 | 2 | 2 | 3 | 2 | 2 | 13 | 4 | 17 | 49 | 59 | 48 | 79 | 53 | 67 | 174 | 181 | 355 | 16 | 27 | 3 |
| 大 島 | 2 | 2 | 2 | 2 | 2 | 2 | 12 | 4 | 16 | 55 | 45 | 66 | 57 | 50 | 57 | 155 | 175 | 330 | 19 | 22 | 6 |
| 渡 田 | 4 | 4 | 4 | 4 | 4 | 4 | 24 | 7 | 31 | 135 | 135 | 133 | 152 | 143 | 140 | 423 | 415 | 838 | 42 | 41 | 5 |
| 東 小 田 | 2 | 2 | 2 | 2 | 2 | 2 | 12 | 6 | 18 | 50 | 47 | 59 | 37 | 45 | 50 | 149 | 139 | 288 | 30 | 26 | 3 |
| 小 田 | 3 | 3 | 3 | 3 | 3 | 4 | 19 | 4 | 23 | 91 | 105 | 108 | 89 | 90 | 111 | 313 | 281 | 594 | 22 | 32 | 4 |
| 浅 田 | 2 | 2 | 2 | 2 | 2 | 2 | 12 | 6 | 18 | 61 | 48 | 54 | 50 | 47 | 45 | 167 | 138 | 305 | 23 | 28 | 5 |
| 東 大 島 | 2 | 2 | 1 | 1 | 2 | 1 | 9 | 3 | 12 | 43 | 44 | 22 | 33 | 36 | 33 | 107 | 104 | 211 | 15 | 19 | 3 |
| 向 | 3 | 2 | 2 | 2 | 2 | 2 | 13 | 3 | 16 | 73 | 46 | 60 | 62 | 46 | 54 | 192 | 149 | 341 | 15 | 26 | 3 |
| 田 島 | 2 | 3 | 3 | 3 | 2 | 2 | 15 | 6 | 21 | 69 | 86 | 79 | 79 | 67 | 70 | 234 | 216 | 450 | 30 | 30 | 5 |
| 新 町 | 2 | 2 | 2 | 2 | 2 | 2 | 12 | 4 | 16 | 53 | 61 | 48 | 46 | 58 | 64 | 183 | 147 | 330 | 20 | 26 | 6 |
| 旭 町 | 4 | 4 | 4 | 3 | 3 | 2 | 20 | 5 | 25 | 112 | 130 | 113 | 95 | 93 | 61 | 319 | 285 | 604 | 22 | 34 | 6 |
| 宮 前 | 5 | 3 | 4 | 3 | 4 | 4 | 23 | 3 | 26 | 152 | 99 | 130 | 119 | 135 | 133 | 386 | 382 | 768 | 19 | 38 | 4 |
| 川 崎 | 3 | 3 | 3 | 4 | 3 | 3 | 19 | 6 | 25 | 86 | 88 | 85 | 122 | 119 | 103 | 296 | 307 | 603 | 25 | 47 | 6 |
| 京 町 | 2 | 2 | 2 | 2 | 3 | 2 | 13 | 4 | 17 | 59 | 55 | 67 | 62 | 68 | 61 | 178 | 194 | 372 | 13 | 25 | 6 |
| 幸 区 計 | 48 | 43 | 47 | 44 | 41 | 42 | 265 | 61 | 326 | 1,484 | 1,361 | 1,413 | 1,458 | 1,356 | 1,417 | 4,358 | 4,131 | 8,489 | 280 | 463 | 66 |
| 幸 町 | 3 | 4 | 4 | 3 | 4 | 3 | 21 | 3 | 24 | 104 | 127 | 107 | 106 | 117 | 115 | 359 | 317 | 676 | 7 | 33 | 2 |
| 南 河 原 | 3 | 2 | 3 | 2 | 2 | 2 | 14 | 6 | 20 | 81 | 61 | 87 | 73 | 59 | 73 | 219 | 215 | 434 | 19 | 28 | 5 |
| 御 幸 | 4 | 4 | 5 | 5 | 4 | 5 | 27 | 6 | 33 | 135 | 126 | 158 | 167 | 159 | 170 | 455 | 460 | 915 | 28 | 57 | 8 |
| 西 御 幸 | 2 | 2 | 2 | 2 | 2 | 2 | 12 | 5 | 17 | 48 | 47 | 52 | 54 | 45 | 66 | 179 | 133 | 312 | 19 | 24 | 6 |
| 戸 手 | 3 | 2 | 3 | 3 | 3 | 3 | 17 | 5 | 22 | 86 | 70 | 83 | 89 | 104 | 106 | 275 | 263 | 538 | 25 | 32 | 3 |
| 古 川 | 6 | 5 | 6 | 6 | 5 | 5 | 33 | 7 | 40 | 190 | 163 | 196 | 210 | 181 | 177 | 554 | 563 | 1,117 | 36 | 57 | 3 |
| 東 小 倉 | 5 | 4 | 4 | 4 | 3 | 3 | 23 | 6 | 29 | 145 | 131 | 118 | 119 | 100 | 100 | 353 | 360 | 713 | 25 | 37 | 8 |
| 下 平 間 | 3 | 3 | 3 | 3 | 2 | 3 | 17 | 3 | 20 | 88 | 90 | 89 | 90 | 62 | 96 | 268 | 247 | 515 | 14 | 26 | 6 |
| 古 市 場 | 2 | 2 | 2 | 2 | 2 | 3 | 13 | 3 | 16 | 67 | 69 | 62 | 72 | 68 | 78 | 216 | 200 | 416 | 16 | 24 | 6 |
| 日 吉 | 6 | 5 | 6 | 5 | 5 | 5 | 32 | 3 | 35 | 179 | 167 | 181 | 179 | 168 | 184 | 561 | 497 | 1,058 | 14 | 48 | 4 |
| 小 倉 | 6 | 5 | 4 | 4 | 4 | 3 | 26 | 8 | 34 | 209 | 158 | 145 | 138 | 133 | 106 | 463 | 426 | 889 | 41 | 45 | 4 |
| 南 加 瀬 | 3 | 3 | 3 | 3 | 2 | 3 | 17 | 2 | 19 | 86 | 84 | 82 | 98 | 79 | 87 | 248 | 268 | 516 | 16 | 27 | 6 |
| 夢 見 夕 崎 | 2 | 2 | 2 | 2 | 3 | 2 | 13 | 4 | 17 | 66 | 68 | 53 | 63 | 81 | 59 | 208 | 182 | 390 | 20 | 25 | 5 |
| 中 原 区 計 | 71 | 75 | 71 | 64 | 68 | 67 | 416 | 84 | 500 | 2,288 | 2,359 | 2,216 | 2,238 | 2,179 | 2,119 | 6,875 | 6,524 | 13,399 | 388 | 703 | 93 |
| 下 河 原 | 1 | 2 | 1 | 1 | 1 | 2 | 8 | 3 | 11 | 29 | 36 | 30 | 34 | 38 | 52 | 111 | 108 | 219 | 10 | 19 | 7 |
| 平 間 | 3 | 3 | 3 | 3 | 3 | 3 | 18 | 5 | 23 | 103 | 88 | 91 | 104 | 89 | 86 | 288 | 273 | 561 | 25 | 32 | 5 |
| 玉 川 | 3 | 3 | 3 | 3 | 3 | 3 | 18 | 5 | 23 | 94 | 99 | 104 | 89 | 87 | 79 | 289 | 263 | 552 | 22 | 30 | 6 |
| 下 沼 部 | 4 | 5 | 5 | 5 | 5 | 5 | 29 | 4 | 33 | 140 | 148 | 146 | 173 | 158 | 177 | 492 | 450 | 942 | 20 | 46 | 6 |
| 荻 宿 | 3 | 4 | 4 | 3 | 3 | 3 | 20 | 4 | 24 | 93 | 115 | 108 | 93 | 93 | 84 | 294 | 292 | 586 | 12 | 31 | 6 |
| 木 月 | 2 | 2 | 2 | 2 | 2 | 2 | 12 | 3 | 15 | 61 | 67 | 67 | 70 | 65 | 46 | 185 | 191 | 376 | 9 | 23 | 5 |
| 東 住 吉 | 4 | 4 | 3 | 3 | 3 | 3 | 20 | 5 | 25 | 114 | 141 | 83 | 91 | 85 | 88 | 299 | 303 | 602 | 17 | 42 | 5 |
| 住 吉 | 3 | 3 | 3 | 3 | 3 | 3 | 18 | 4 | 22 | 99 | 94 | 80 | 95 | 77 | 88 | 263 | 270 | 533 | 15 | 30 | 2 |
| 井 田 | 5 | 5 | 5 | 4 | 5 | 4 | 28 | 6 | 34 | 164 | 172 | 167 | 143 | 157 | 136 | 471 | 468 | 939 | 38 | 54 | 5 |
| 今 井 | 4 | 4 | 4 | 3 | 4 | 3 | 22 | 3 | 25 | 110 | 123 | 115 | 113 | 113 | 114 | 342 | 346 | 688 | 13 | 34 | 3 |
| 上 丸 子 | 4 | 5 | 5 | 4 | 4 | 5 | 27 | 3 | 30 | 146 | 162 | 150 | 167 | 157 | 168 | 478 | 472 | 950 | 20 | 43 | 4 |
| 西 丸 子 | 3 | 3 | 2 | 2 | 3 | 2 | 15 | 4 | 19 | 93 | 103 | 71 | 80 | 82 | 67 | 268 | 228 | 496 | 8 | 26 | 5 |

令和4年5月1日現在

| 区 分 | 学 級 数 | | | | | | | | | 児 童 数 | | | | | | | | | | 教 員 数 | 職 員 数 |
|----------------|-----------|-----------|-----------|-----------|-----------|-----------|------------|-----------|------------|--------------|--------------|--------------|--------------|--------------|--------------|--------------|--------------|---------------|------------------|------------|-----------|
| | 普 通 | | | | | | | 特 別 支 援 | 合 計 | 1 年 | 2 年 | 3 年 | 4 年 | 5 年 | 6 年 | 合 計 | | | 特 別 支 援 (再 掲) | | |
| | 1 年 | 2 年 | 3 年 | 4 年 | 5 年 | 6 年 | 計 | | | | | | | | | 男 | 女 | 計 | | | |
| 中 原 | 4 | 5 | 4 | 4 | 4 | 4 | 25 | 5 | 30 | 135 | 153 | 141 | 131 | 142 | 137 | 419 | 420 | 839 | 28 | 40 | 7 |
| 宮 内 | 4 | 4 | 5 | 4 | 4 | 5 | 26 | 5 | 31 | 142 | 143 | 150 | 129 | 135 | 160 | 450 | 409 | 859 | 23 | 39 | 3 |
| 大 戸 | 4 | 4 | 3 | 4 | 4 | 4 | 23 | 5 | 28 | 133 | 131 | 102 | 134 | 145 | 133 | 383 | 395 | 778 | 33 | 39 | 4 |
| 下小田中 | 6 | 5 | 6 | 5 | 5 | 5 | 32 | 4 | 36 | 181 | 158 | 206 | 187 | 183 | 152 | 574 | 493 | 1,067 | 22 | 47 | 6 |
| 新 城 | 4 | 4 | 4 | 3 | 4 | 4 | 23 | 5 | 28 | 119 | 115 | 122 | 122 | 113 | 113 | 347 | 357 | 704 | 20 | 37 | 6 |
| 大 谷 戸 | 5 | 5 | 5 | 5 | 5 | 5 | 30 | 8 | 38 | 153 | 160 | 168 | 174 | 166 | 169 | 557 | 433 | 990 | 38 | 55 | 5 |
| 小 杉 | 5 | 5 | 4 | 3 | 3 | 2 | 22 | 3 | 25 | 179 | 151 | 115 | 109 | 94 | 70 | 365 | 353 | 718 | 15 | 36 | 3 |
| 高 津 区 計 | 61 | 66 | 65 | 55 | 55 | 60 | 362 | 73 | 435 | 1,946 | 2,092 | 1,985 | 1,963 | 1,937 | 2,032 | 6,168 | 5,787 | 11,955 | 338 | 609 | 63 |
| 子 母 口 | 6 | 6 | 6 | 5 | 5 | 6 | 34 | 7 | 41 | 192 | 195 | 193 | 178 | 195 | 208 | 587 | 574 | 1,161 | 41 | 59 | 3 |
| 橘 | 5 | 5 | 5 | 4 | 4 | 4 | 27 | 6 | 33 | 165 | 146 | 148 | 138 | 127 | 133 | 428 | 429 | 857 | 27 | 47 | 3 |
| 末 長 | 5 | 6 | 6 | 5 | 5 | 6 | 33 | 6 | 39 | 168 | 213 | 190 | 161 | 200 | 207 | 593 | 546 | 1,139 | 30 | 53 | 5 |
| 新 作 | 3 | 4 | 4 | 2 | 2 | 2 | 17 | 3 | 20 | 100 | 110 | 117 | 78 | 82 | 75 | 291 | 271 | 562 | 19 | 28 | 6 |
| 東 高 津 | 5 | 5 | 5 | 5 | 5 | 5 | 30 | 3 | 33 | 174 | 177 | 162 | 180 | 170 | 173 | 522 | 514 | 1,036 | 16 | 46 | 4 |
| 坂 戸 | 4 | 4 | 4 | 3 | 3 | 3 | 21 | 6 | 27 | 118 | 129 | 119 | 114 | 116 | 111 | 330 | 377 | 707 | 24 | 37 | 3 |
| 久 本 | 4 | 5 | 5 | 4 | 4 | 5 | 27 | 4 | 31 | 136 | 151 | 159 | 150 | 127 | 158 | 460 | 421 | 881 | 15 | 54 | 2 |
| 下 作 延 | 3 | 3 | 3 | 2 | 3 | 2 | 16 | 4 | 20 | 100 | 83 | 75 | 81 | 88 | 65 | 266 | 226 | 492 | 19 | 26 | 5 |
| 高 津 | 6 | 6 | 7 | 5 | 5 | 5 | 34 | 5 | 39 | 203 | 211 | 227 | 203 | 178 | 179 | 634 | 567 | 1,201 | 23 | 54 | 4 |
| 梶ヶ谷 | 4 | 5 | 4 | 4 | 4 | 5 | 26 | 5 | 31 | 118 | 156 | 112 | 144 | 146 | 150 | 433 | 393 | 826 | 27 | 41 | 5 |
| 西梶ヶ谷 | 3 | 4 | 3 | 3 | 2 | 3 | 18 | 4 | 22 | 88 | 112 | 79 | 101 | 82 | 89 | 282 | 269 | 551 | 15 | 29 | 6 |
| 久 末 | 3 | 3 | 4 | 4 | 3 | 4 | 21 | 6 | 27 | 106 | 112 | 117 | 137 | 112 | 143 | 405 | 322 | 727 | 28 | 37 | 4 |
| 上 作 延 | 4 | 3 | 4 | 3 | 3 | 4 | 21 | 6 | 27 | 110 | 103 | 117 | 114 | 115 | 131 | 341 | 349 | 690 | 24 | 35 | 7 |
| 南 原 | 2 | 2 | 1 | 2 | 2 | 1 | 10 | 3 | 13 | 38 | 45 | 35 | 47 | 42 | 35 | 120 | 122 | 242 | 7 | 20 | 2 |
| 久 地 | 4 | 5 | 4 | 4 | 5 | 5 | 27 | 5 | 32 | 130 | 149 | 135 | 137 | 157 | 175 | 476 | 407 | 883 | 23 | 43 | 4 |
| 宮 前 区 計 | 67 | 64 | 66 | 63 | 62 | 62 | 384 | 82 | 466 | 2,165 | 2,105 | 2,051 | 2,104 | 2,105 | 2,077 | 6,452 | 6,155 | 12,607 | 374 | 644 | 78 |
| 野 川 | 5 | 4 | 4 | 5 | 4 | 4 | 26 | 6 | 32 | 157 | 137 | 126 | 154 | 129 | 132 | 402 | 433 | 835 | 31 | 43 | 4 |
| 西 野 川 | 2 | 2 | 2 | 2 | 2 | 2 | 12 | 4 | 16 | 62 | 64 | 44 | 50 | 61 | 60 | 170 | 171 | 341 | 13 | 23 | 7 |
| 南 野 川 | 2 | 2 | 3 | 2 | 2 | 3 | 14 | 4 | 18 | 52 | 58 | 75 | 49 | 57 | 86 | 193 | 184 | 377 | 18 | 24 | 3 |
| 宮 崎 | 6 | 6 | 6 | 6 | 5 | 5 | 34 | 8 | 42 | 211 | 210 | 200 | 199 | 208 | 180 | 628 | 580 | 1,208 | 43 | 54 | 3 |
| 鷺 沼 | 6 | 5 | 5 | 5 | 5 | 4 | 30 | 5 | 35 | 197 | 165 | 171 | 166 | 164 | 152 | 546 | 469 | 1,015 | 25 | 47 | 3 |
| 有 馬 | 2 | 2 | 2 | 2 | 2 | 2 | 12 | 2 | 14 | 68 | 52 | 57 | 63 | 61 | 50 | 177 | 174 | 351 | 13 | 23 | 6 |
| 西 有 馬 | 5 | 5 | 4 | 5 | 4 | 5 | 28 | 6 | 34 | 154 | 155 | 140 | 186 | 153 | 168 | 477 | 479 | 956 | 30 | 49 | 5 |
| 富士見台 | 6 | 6 | 6 | 5 | 5 | 5 | 33 | 6 | 39 | 199 | 197 | 191 | 180 | 155 | 195 | 596 | 521 | 1,117 | 26 | 57 | 6 |
| 宮 前 平 | 4 | 4 | 4 | 3 | 3 | 3 | 21 | 3 | 24 | 132 | 129 | 108 | 117 | 108 | 85 | 331 | 348 | 679 | 8 | 38 | 6 |
| 宮 崎 台 | 4 | 5 | 5 | 3 | 5 | 4 | 26 | 5 | 31 | 146 | 150 | 142 | 124 | 156 | 127 | 441 | 404 | 845 | 26 | 39 | 4 |
| 向 丘 | 4 | 3 | 4 | 3 | 3 | 4 | 21 | 5 | 26 | 113 | 107 | 110 | 120 | 112 | 128 | 356 | 334 | 690 | 24 | 35 | 4 |
| 平 | 3 | 2 | 3 | 3 | 3 | 3 | 17 | 5 | 22 | 88 | 73 | 99 | 83 | 91 | 96 | 264 | 266 | 530 | 16 | 31 | 5 |
| 白 幡 台 | 1 | 1 | 1 | 2 | 2 | 2 | 9 | 2 | 11 | 35 | 31 | 30 | 38 | 46 | 54 | 130 | 104 | 234 | 5 | 18 | 3 |
| 菅 生 | 4 | 4 | 4 | 4 | 4 | 3 | 23 | 4 | 27 | 114 | 132 | 132 | 122 | 124 | 111 | 356 | 379 | 735 | 14 | 33 | 6 |
| 稗 原 | 3 | 3 | 3 | 3 | 3 | 3 | 18 | 7 | 25 | 103 | 95 | 94 | 111 | 103 | 100 | 317 | 289 | 606 | 30 | 33 | 6 |
| 犬 蔵 | 5 | 5 | 5 | 5 | 6 | 5 | 31 | 4 | 35 | 171 | 174 | 158 | 175 | 223 | 180 | 543 | 538 | 1,081 | 23 | 50 | 4 |
| 土 橋 | 5 | 5 | 5 | 5 | 4 | 5 | 29 | 6 | 35 | 163 | 176 | 174 | 167 | 154 | 173 | 525 | 482 | 1,007 | 29 | 47 | 3 |
| 多 摩 区 計 | 47 | 46 | 43 | 44 | 42 | 43 | 265 | 53 | 318 | 1,411 | 1,428 | 1,325 | 1,396 | 1,393 | 1,362 | 4,323 | 3,992 | 8,315 | 234 | 460 | 64 |
| 稲 田 | 4 | 5 | 4 | 4 | 4 | 4 | 25 | 3 | 28 | 134 | 154 | 111 | 139 | 138 | 128 | 439 | 365 | 804 | 17 | 42 | 3 |
| 長 尾 | 2 | 1 | 1 | 1 | 1 | 2 | 8 | 3 | 11 | 55 | 32 | 28 | 35 | 34 | 46 | 115 | 115 | 230 | 6 | 19 | 2 |
| 宿 河 原 | 4 | 4 | 4 | 4 | 4 | 4 | 24 | 2 | 26 | 128 | 123 | 127 | 126 | 147 | 132 | 401 | 382 | 783 | 12 | 37 | 3 |
| 登 戸 | 5 | 4 | 4 | 4 | 3 | 3 | 23 | 5 | 28 | 155 | 122 | 120 | 118 | 121 | 100 | 396 | 340 | 736 | 23 | 38 | 4 |
| 中 野 島 | 4 | 4 | 5 | 5 | 4 | 4 | 26 | 4 | 30 | 138 | 137 | 146 | 160 | 132 | 138 | 432 | 419 | 851 | 25 | 41 | 10 |
| 下 布 田 | 2 | 2 | 2 | 2 | 2 | 2 | 12 | 3 | 15 | 49 | 57 | 64 | 54 | 63 | 51 | 183 | 155 | 338 | 11 | 22 | 5 |
| 東 菅 | 3 | 3 | 3 | 3 | 3 | 3 | 18 | 5 | 23 | 107 | 102 | 99 | 79 | 106 | 92 | 311 | 274 | 585 | 21 | 29 | 4 |
| 南 菅 | 2 | 2 | 1 | 2 | 1 | 2 | 10 | 3 | 13 | 44 | 52 | 33 | 40 | 34 | 46 | 125 | 124 | 249 | 7 | 18 | 3 |

令和4年5月1日現在

| 区 分 | 学 級 数 | | | | | | | | | 児 童 数 | | | | | | | | | 教 員 数 | 職 員 数 | | |
|---------|-------|-----|-----|-----|-----|-----|-----|----|---------|-------|-------|-------|-------|-------|-------|-------|-------|-------|-------|-------|--------------------|--|
| | 普 通 | | | | | | | | 特 別 支 援 | 合 計 | 1 年 | 2 年 | 3 年 | 4 年 | 5 年 | 6 年 | 合 計 | | | | (特 別 支 援 再 掲) | |
| | 1 年 | 2 年 | 3 年 | 4 年 | 5 年 | 6 年 | 計 | 男 | | | | | | | | | 女 | 計 | | | | |
| 西 菅 | 2 | 2 | 1 | 1 | 2 | 1 | 9 | 2 | 11 | 36 | 42 | 30 | 34 | 40 | 32 | 129 | 85 | 214 | 6 | 18 | 4 | |
| 菅 | 4 | 5 | 4 | 4 | 4 | 4 | 25 | 6 | 31 | 135 | 157 | 124 | 148 | 142 | 119 | 402 | 423 | 825 | 27 | 41 | 5 | |
| 東 生 田 | 4 | 4 | 3 | 4 | 3 | 3 | 21 | 4 | 25 | 126 | 125 | 107 | 125 | 107 | 100 | 345 | 345 | 690 | 14 | 42 | 6 | |
| 三 田 | 3 | 2 | 3 | 3 | 3 | 3 | 17 | 4 | 21 | 77 | 70 | 87 | 86 | 91 | 113 | 272 | 252 | 524 | 22 | 36 | 5 | |
| 生 田 | 3 | 3 | 3 | 2 | 3 | 3 | 17 | 3 | 20 | 76 | 84 | 79 | 84 | 74 | 89 | 250 | 236 | 486 | 17 | 29 | 6 | |
| 南 生 田 | 5 | 5 | 5 | 5 | 5 | 5 | 30 | 6 | 36 | 151 | 171 | 170 | 168 | 164 | 176 | 523 | 477 | 1,000 | 26 | 48 | 4 | |
| 麻 生 区 計 | 50 | 52 | 52 | 48 | 50 | 47 | 299 | 58 | 357 | 1,529 | 1,537 | 1,529 | 1,605 | 1,650 | 1,657 | 4,929 | 4,578 | 9,507 | 225 | 529 | 77 | |
| 長 沢 | 3 | 3 | 3 | 3 | 3 | 3 | 18 | 4 | 22 | 109 | 91 | 103 | 114 | 114 | 109 | 354 | 286 | 640 | 14 | 29 | 7 | |
| 西 生 田 | 5 | 5 | 5 | 4 | 4 | 4 | 27 | 6 | 33 | 152 | 144 | 160 | 146 | 129 | 143 | 441 | 433 | 874 | 23 | 47 | 5 | |
| 千代ヶ丘 | 3 | 3 | 3 | 2 | 3 | 2 | 16 | 2 | 18 | 76 | 88 | 75 | 69 | 104 | 80 | 251 | 241 | 492 | 9 | 25 | 5 | |
| 金 程 | 2 | 3 | 2 | 2 | 2 | 2 | 13 | 3 | 16 | 60 | 76 | 70 | 60 | 60 | 76 | 208 | 194 | 402 | 15 | 22 | 5 | |
| 百合丘 | 4 | 5 | 4 | 5 | 4 | 5 | 27 | 4 | 31 | 135 | 143 | 129 | 163 | 140 | 169 | 436 | 443 | 879 | 17 | 42 | 10 | |
| 南百合丘 | 5 | 4 | 5 | 4 | 4 | 4 | 26 | 2 | 28 | 151 | 134 | 143 | 148 | 137 | 155 | 447 | 421 | 868 | 11 | 40 | 3 | |
| 麻 生 | 4 | 4 | 4 | 3 | 4 | 4 | 23 | 4 | 27 | 116 | 125 | 130 | 116 | 117 | 134 | 391 | 347 | 738 | 10 | 39 | 2 | |
| 東 柿 生 | 2 | 2 | 2 | 3 | 2 | 2 | 13 | 4 | 17 | 67 | 65 | 60 | 85 | 73 | 60 | 228 | 182 | 410 | 21 | 25 | 2 | |
| 玉禪寺中央 | 3 | 3 | 3 | 3 | 3 | 3 | 18 | 5 | 23 | 87 | 78 | 86 | 84 | 94 | 99 | 293 | 235 | 528 | 19 | 34 | 6 | |
| 真 福 寺 | 1 | 2 | 2 | 2 | 2 | 1 | 10 | 3 | 13 | 28 | 48 | 36 | 45 | 49 | 33 | 123 | 116 | 239 | 12 | 22 | 2 | |
| 虹ヶ丘 | 1 | 1 | 1 | 1 | 1 | 1 | 6 | 2 | 8 | 28 | 11 | 20 | 26 | 35 | 24 | 81 | 63 | 144 | 2 | 17 | 4 | |
| 柿 生 | 4 | 4 | 5 | 3 | 4 | 4 | 24 | 5 | 29 | 125 | 138 | 156 | 123 | 135 | 125 | 401 | 401 | 802 | 20 | 43 | 8 | |
| 岡 上 | 2 | 1 | 2 | 1 | 2 | 1 | 9 | 4 | 13 | 50 | 32 | 36 | 34 | 49 | 37 | 121 | 117 | 238 | 8 | 21 | 4 | |
| 片 平 | 3 | 3 | 3 | 4 | 3 | 3 | 19 | 3 | 22 | 102 | 100 | 82 | 126 | 116 | 103 | 329 | 300 | 629 | 16 | 33 | 7 | |
| 栗 木 台 | 4 | 4 | 4 | 3 | 4 | 3 | 22 | 3 | 25 | 114 | 115 | 113 | 102 | 119 | 115 | 336 | 342 | 678 | 10 | 33 | 3 | |
| はるひ野 | 4 | 5 | 4 | 5 | 5 | 5 | 28 | 4 | 32 | 129 | 149 | 130 | 164 | 179 | 195 | 489 | 457 | 946 | 18 | 57 | 4 | |

(2) 中学校

令和4年5月1日現在

| 区 分 | 学 級 数 | | | | | | 生 徒 数 | | | | | | 教 員 数 | 職 員 数 | |
|---------|-------|-----|-----|-----|---------|-------|-------|-------|--------|--------|--------|--------|-------|-------|------------------|
| | 普 通 | | | | 特 別 支 援 | 合 計 | 1 年 | 2 年 | 3 年 | 合 計 | | | | | (特 別 支 援 再 掲) |
| | 1 年 | 2 年 | 3 年 | 計 | | | | | | 男 | 女 | 計 | | | |
| 全 市 | 270 | 269 | 273 | 812 | 193 | 1,005 | 9,928 | 9,881 | 10,207 | 15,649 | 14,367 | 30,016 | 903 | 1,899 | 141 |
| 川 崎 区 計 | 43 | 42 | 47 | 132 | 37 | 169 | 1,533 | 1,548 | 1,734 | 2,399 | 2,416 | 4,815 | 178 | 343 | 29 |
| 大 師 | 6 | 6 | 7 | 19 | 5 | 24 | 241 | 214 | 255 | 358 | 352 | 710 | 25 | 43 | 4 |
| 南 大 師 | 3 | 3 | 4 | 10 | 3 | 13 | 98 | 101 | 145 | 176 | 168 | 344 | 21 | 26 | 2 |
| 川 中 島 | 6 | 6 | 6 | 18 | 5 | 23 | 220 | 228 | 239 | 348 | 339 | 687 | 29 | 42 | 3 |
| 桜 本 | 2 | 2 | 2 | 6 | 2 | 8 | 53 | 74 | 59 | 110 | 76 | 186 | 9 | 22 | 2 |
| 臨 港 | 5 | 5 | 5 | 15 | 5 | 20 | 165 | 181 | 190 | 269 | 267 | 536 | 20 | 37 | 3 |
| 田 島 | 3 | 3 | 4 | 10 | 2 | 12 | 110 | 113 | 153 | 182 | 194 | 376 | 12 | 27 | 2 |
| 京 町 | 2 | 2 | 3 | 7 | 2 | 9 | 76 | 82 | 83 | 107 | 134 | 241 | 9 | 22 | 2 |
| 渡 田 | 3 | 3 | 3 | 9 | 4 | 13 | 90 | 120 | 126 | 183 | 153 | 336 | 13 | 28 | 2 |
| 富 士 見 | 6 | 5 | 6 | 17 | 6 | 23 | 227 | 203 | 226 | 353 | 303 | 656 | 28 | 44 | 4 |
| 川 崎 | 4 | 4 | 4 | 12 | 3 | 15 | 133 | 112 | 139 | 194 | 190 | 384 | 12 | 30 | 2 |
| 川崎高附 | 3 | 3 | 3 | 9 | 0 | 9 | 120 | 120 | 119 | 119 | 240 | 359 | - | 22 | 3 |
| 幸 区 計 | 26 | 27 | 27 | 80 | 19 | 99 | 985 | 981 | 982 | 1,508 | 1,440 | 2,948 | 86 | 193 | 15 |
| 南 河 原 | 3 | 3 | 3 | 9 | 4 | 13 | 117 | 112 | 102 | 166 | 165 | 331 | 17 | 26 | 2 |
| 御 幸 | 7 | 8 | 7 | 22 | 6 | 28 | 278 | 313 | 257 | 436 | 412 | 848 | 22 | 57 | 4 |
| 塚 越 | 6 | 7 | 7 | 20 | 4 | 24 | 232 | 250 | 252 | 358 | 376 | 734 | 26 | 46 | 4 |
| 日 吉 | 4 | 4 | 4 | 12 | 2 | 14 | 139 | 121 | 139 | 204 | 195 | 399 | 5 | 27 | 2 |
| 南 加 瀬 | 6 | 5 | 6 | 17 | 3 | 20 | 219 | 185 | 232 | 344 | 292 | 636 | 16 | 37 | 3 |
| 中 原 区 計 | 45 | 42 | 42 | 129 | 30 | 159 | 1,633 | 1,539 | 1,562 | 2,493 | 2,241 | 4,734 | 144 | 294 | 22 |
| 平 間 | 4 | 4 | 4 | 12 | 4 | 16 | 148 | 163 | 153 | 234 | 230 | 464 | 16 | 31 | 2 |
| 玉 川 | 5 | 4 | 4 | 13 | 3 | 16 | 171 | 144 | 159 | 259 | 215 | 474 | 12 | 35 | 2 |
| 住 吉 | 4 | 4 | 4 | 12 | 3 | 15 | 132 | 125 | 131 | 202 | 186 | 388 | 9 | 28 | 3 |
| 井 田 | 5 | 4 | 5 | 14 | 7 | 21 | 178 | 171 | 196 | 294 | 251 | 545 | 37 | 38 | 3 |
| 今 井 | 4 | 4 | 4 | 12 | 2 | 14 | 125 | 136 | 143 | 202 | 202 | 404 | 12 | 26 | 2 |
| 中 原 | 4 | 4 | 4 | 12 | 2 | 14 | 162 | 125 | 151 | 227 | 211 | 438 | 10 | 27 | 3 |
| 宮 内 | 6 | 6 | 5 | 17 | 4 | 21 | 222 | 234 | 197 | 374 | 279 | 653 | 16 | 39 | 4 |
| 西 中 原 | 13 | 12 | 12 | 37 | 5 | 42 | 495 | 441 | 432 | 701 | 667 | 1,368 | 32 | 70 | 3 |
| (※夜間学級) | (1) | (1) | (1) | (3) | (-) | (3) | (4) | (7) | (8) | (9) | (10) | (19) | (-) | (-) | (-) |
| 高 津 区 計 | 34 | 35 | 33 | 102 | 25 | 127 | 1,263 | 1,301 | 1,301 | 2,057 | 1,808 | 3,865 | 131 | 231 | 12 |
| 東 橋 | 8 | 8 | 8 | 24 | 6 | 30 | 302 | 315 | 330 | 485 | 462 | 947 | 41 | 54 | 3 |
| 橋 | 8 | 9 | 8 | 25 | 6 | 31 | 308 | 337 | 316 | 523 | 438 | 961 | 36 | 58 | 3 |
| 高 津 | 5 | 5 | 4 | 14 | 3 | 17 | 180 | 168 | 158 | 268 | 238 | 506 | 8 | 31 | 1 |
| 東 高 津 | 5 | 5 | 5 | 15 | 4 | 19 | 176 | 187 | 190 | 282 | 271 | 553 | 16 | 33 | 2 |
| 西 高 津 | 8 | 8 | 8 | 24 | 6 | 30 | 297 | 294 | 307 | 499 | 399 | 898 | 30 | 55 | 3 |
| 宮 前 区 計 | 52 | 55 | 54 | 161 | 33 | 194 | 1,992 | 2,060 | 2,035 | 3,234 | 2,853 | 6,087 | 153 | 345 | 23 |
| 宮 崎 | 9 | 10 | 8 | 27 | 6 | 33 | 351 | 385 | 330 | 572 | 494 | 1,066 | 28 | 55 | 4 |
| 野 川 | 6 | 7 | 7 | 20 | 6 | 26 | 242 | 246 | 265 | 399 | 354 | 753 | 31 | 45 | 3 |
| 有 馬 | 6 | 7 | 7 | 20 | 3 | 23 | 238 | 284 | 273 | 421 | 374 | 795 | 11 | 43 | 3 |
| 宮 前 平 | 11 | 11 | 11 | 33 | 4 | 37 | 411 | 420 | 409 | 664 | 576 | 1,240 | 20 | 63 | 4 |
| 向 丘 | 6 | 6 | 7 | 19 | 4 | 23 | 222 | 212 | 244 | 347 | 331 | 678 | 21 | 41 | 4 |
| 平 | 4 | 3 | 3 | 10 | 2 | 12 | 129 | 96 | 118 | 157 | 186 | 343 | 9 | 24 | 2 |
| 菅 生 | 5 | 6 | 6 | 17 | 4 | 21 | 200 | 230 | 199 | 358 | 271 | 629 | 14 | 37 | 2 |
| 犬 蔵 | 5 | 5 | 5 | 15 | 4 | 19 | 199 | 187 | 197 | 316 | 267 | 583 | 19 | 37 | 1 |
| 多 摩 区 計 | 35 | 33 | 35 | 103 | 24 | 127 | 1,246 | 1,219 | 1,296 | 1,984 | 1,777 | 3,761 | 103 | 252 | 17 |
| 稲 田 | 9 | 8 | 8 | 25 | 4 | 29 | 328 | 302 | 306 | 496 | 440 | 936 | 22 | 55 | 4 |
| 枳 形 | 4 | 4 | 4 | 12 | 2 | 14 | 130 | 137 | 128 | 199 | 196 | 395 | 9 | 27 | 2 |
| 中 野 島 | 5 | 6 | 6 | 17 | 6 | 23 | 190 | 239 | 232 | 350 | 311 | 661 | 28 | 44 | 3 |

令和4年5月1日現在

| 区 分 | 学 級 数 | | | | | | 生 徒 数 | | | | | | 教 員 数 | 職 員 数 | |
|---------|-------|-----|-----|-----|---------|-----|-------|-------|-------|-------|-------|-------|-------|-------|-------------|
| | 普 通 | | | | 特 別 支 援 | 合 計 | 1 年 | 2 年 | 3 年 | 合 計 | | | | | (特 別 支 援) |
| | 1 年 | 2 年 | 3 年 | 計 | | | | | | 男 | 女 | 計 | | | |
| 南 菅 | 3 | 3 | 3 | 9 | 2 | 11 | 102 | 99 | 109 | 173 | 137 | 310 | 5 | 25 | 2 |
| 菅 | 4 | 3 | 4 | 11 | 2 | 13 | 124 | 114 | 130 | 179 | 189 | 368 | 7 | 26 | 2 |
| 生 田 | 6 | 5 | 6 | 17 | 6 | 23 | 215 | 188 | 229 | 343 | 289 | 632 | 22 | 47 | 2 |
| 南 生 田 | 4 | 4 | 4 | 12 | 2 | 14 | 157 | 140 | 162 | 244 | 215 | 459 | 10 | 28 | 2 |
| 麻 生 区 計 | 35 | 35 | 35 | 105 | 25 | 130 | 1,276 | 1,233 | 1,297 | 1,974 | 1,832 | 3,806 | 108 | 241 | 23 |
| 西 生 田 | 5 | 5 | 5 | 15 | 2 | 17 | 195 | 172 | 182 | 303 | 246 | 549 | 13 | 33 | 3 |
| 金 程 | 4 | 4 | 4 | 12 | 2 | 14 | 134 | 115 | 153 | 214 | 188 | 402 | 9 | 26 | 3 |
| 長 沢 | 5 | 5 | 5 | 15 | 2 | 17 | 175 | 171 | 175 | 251 | 270 | 521 | 10 | 32 | 2 |
| 麻 生 | 4 | 4 | 4 | 12 | 6 | 18 | 125 | 161 | 152 | 234 | 204 | 438 | 19 | 31 | 2 |
| 柿 生 | 5 | 4 | 4 | 13 | 4 | 17 | 174 | 161 | 155 | 257 | 233 | 490 | 15 | 29 | 3 |
| 玉禅寺中央 | 3 | 3 | 3 | 9 | 2 | 11 | 107 | 113 | 108 | 164 | 164 | 328 | 10 | 24 | 4 |
| 白 鳥 | 6 | 6 | 6 | 18 | 4 | 22 | 249 | 211 | 231 | 363 | 328 | 691 | 17 | 38 | 4 |
| はるひ野 | 3 | 4 | 4 | 11 | 3 | 14 | 117 | 129 | 141 | 188 | 199 | 387 | 15 | 28 | 2 |

※ 夜間学級の生徒数・学級数は計に含まない。

(3) 高等学校

ア 全日制

令和4年5月1日現在

| 区 分 | 学 級 数 | | | | 生 徒 数 | | | | | | 教員数 | 職員数 |
|----------------|-----------|-----------|-----------|-----------|--------------|--------------|--------------|--------------|--------------|--------------|------------|-----------|
| | 1年 | 2年 | 3年 | 計 | 1年 | 2年 | 3年 | 計 | | | | |
| | | | | | | | | 男 | 女 | 計 | | |
| 全 日 制 計 | 31 | 32 | 33 | 96 | 1,205 | 1,180 | 1,212 | 1,737 | 1,860 | 3,597 | 301 | 36 |
| 川 崎 | 5 | 6 | 7 | 18 | 186 | 170 | 223 | 182 | 397 | 579 | 59 | 7 |
| (普通科) | 3 | 4 | 5 | 12 | 115 | 108 | 147 | 144 | 226 | 370 | … | … |
| (生活科学科) | 1 | 1 | 1 | 3 | 32 | 38 | 38 | 12 | 96 | 108 | … | … |
| (福祉科) | 1 | 1 | 1 | 3 | 39 | 24 | 38 | 26 | 75 | 101 | … | … |
| 幸 | 6 | 6 | 6 | 18 | 237 | 235 | 226 | 325 | 373 | 698 | 59 | 6 |
| (普通科) | 3 | 3 | 3 | 9 | 118 | 117 | 74 | 165 | 144 | 309 | … | … |
| (ビジネス教養科) | 3 | 3 | 3 | 9 | 119 | 118 | 152 | 160 | 229 | 389 | … | … |
| 総合科学 | 6 | 6 | 6 | 18 | 226 | 227 | 220 | 487 | 186 | 673 | 72 | 10 |
| (情報工学科) | 1 | 1 | 1 | 3 | 40 | 39 | 40 | 103 | 16 | 119 | … | … |
| (総合電気科) | 1 | 1 | 1 | 3 | 37 | 36 | 35 | 104 | 4 | 108 | … | … |
| (電子機械科) | 1 | 1 | 1 | 3 | 34 | 36 | 33 | 99 | 4 | 103 | … | … |
| (建設工学科) | 1 | 1 | 1 | 3 | 37 | 39 | 39 | 88 | 27 | 115 | … | … |
| (デザイン科) | 1 | 1 | 1 | 3 | 39 | 39 | 36 | 8 | 106 | 114 | … | … |
| (科学科) | 1 | 1 | 1 | 3 | 39 | 38 | 37 | 85 | 29 | 114 | … | … |
| 橘 | 7 | 7 | 7 | 21 | 277 | 274 | 271 | 384 | 438 | 822 | 59 | 6 |
| (普通科) | 5 | 5 | 5 | 15 | 199 | 198 | 196 | 281 | 312 | 593 | … | … |
| (国際科) | 1 | 1 | 1 | 3 | 39 | 38 | 37 | 33 | 81 | 114 | … | … |
| (スポーツ科) | 1 | 1 | 1 | 3 | 39 | 38 | 38 | 70 | 45 | 115 | … | … |
| 高 津 | 7 | 7 | 7 | 21 | 279 | 274 | 272 | 359 | 466 | 825 | 52 | 7 |
| (普通科) | 7 | 7 | 7 | 21 | 279 | 274 | 272 | 359 | 466 | 825 | … | … |

イ 定時制

令和4年5月1日現在

| 区 分 | 学 級 数 | | | | | 生 徒 数 | | | | | | 教員数 | 職員数 | |
|----------------|-----------|-----------|-----------|-----------|-----------|------------|------------|------------|------------|------------|------------|------------|------------|----------|
| | 1年 | 2年 | 3年 | 4年 | 計 | 1年 | 2年 | 3年 | 4年 | 計 | | | | |
| | | | | | | | | | | 男 | 女 | | | 計 |
| 定 時 制 計 | 10 | 10 | 10 | 11 | 41 | 129 | 124 | 127 | 135 | 297 | 218 | 515 | 100 | 5 |
| 川 崎 | 4 | 4 | 3 | 4 | 15 | 61 | 59 | 53 | 65 | 127 | 111 | 238 | 32 | 2 |
| (普通科[昼]) | 4 | 4 | 2 | 3 | 13 | 61 | 59 | 43 | 53 | 114 | 102 | 216 | … | … |
| (普通科[夜]) | 0 | 0 | 1 | 1 | 2 | 0 | 0 | 10 | 12 | 13 | 9 | 22 | … | … |
| 総合科学 | 2 | 2 | 2 | 2 | 8 | 14 | 18 | 15 | 19 | 56 | 10 | 66 | 26 | 1 |
| (商業科) | 1 | 1 | 1 | 1 | 4 | 4 | 2 | 4 | 6 | 7 | 9 | 16 | … | … |
| (クリエイト工学科) | 1 | 1 | 1 | 1 | 4 | 10 | 16 | 11 | 13 | 49 | 1 | 50 | … | … |
| 橘 | 2 | 2 | 2 | 2 | 8 | 26 | 27 | 30 | 19 | 55 | 47 | 102 | 19 | 1 |
| (普通科) | 2 | 2 | 2 | 2 | 8 | 26 | 27 | 30 | 19 | 55 | 47 | 102 | … | … |
| 高 津 | 2 | 2 | 3 | 3 | 10 | 28 | 20 | 29 | 32 | 59 | 50 | 109 | 23 | 1 |
| (普通科) | 2 | 2 | 3 | 3 | 10 | 28 | 20 | 29 | 32 | 59 | 50 | 109 | … | … |

(4) 高等学校 課程別・学科別

ア 全日制

令和4年5月1日現在

| ※ 区分 | 普通科 | | | 工業に関する学科 | | | 商業に関する学科 | | | 家庭に関する学科 | | | その他の専門教育学科 | | |
|----------------|------------|--------------|--------------|-------------------------------|------------|------------|------------|------------|------------|-----------|-----------|------------|------------|-----------|------------|
| | 男 | 女 | 計 | 男 | 女 | 計 | 男 | 女 | 計 | 男 | 女 | 計 | 男 | 女 | 計 |
| 小 学 科 名 | 普通科 | | | 情報工学科・総合電気科・電子機械科・建設工学科・デザイン科 | | | ビジネス教養科 | | | 生活科学科 | | | 科学科 | | |
| 全 日 制 計 | 949 | 1,148 | 2,097 | 402 | 157 | 559 | 160 | 229 | 389 | 12 | 96 | 108 | 85 | 29 | 114 |
| 川 崎 | 144 | 226 | 370 | ... | ... | ... | ... | ... | ... | 12 | 96 | 108 | ... | ... | ... |
| 幸 | 165 | 144 | 309 | ... | ... | ... | 160 | 229 | 389 | ... | ... | ... | ... | ... | ... |
| 総 合 科 学 | ... | ... | ... | 402 | 157 | 559 | ... | ... | ... | ... | ... | ... | 85 | 29 | 114 |
| 橋 | 281 | 312 | 593 | ... | ... | ... | ... | ... | ... | ... | ... | ... | ... | ... | ... |
| 高 津 | 359 | 466 | 825 | ... | ... | ... | ... | ... | ... | ... | ... | ... | ... | ... | ... |

| ※ 区分 | 福祉に関する学科 | | | その他の専門教育学科 | | | その他の専門教育学科 | | | 合 計 | | |
|----------------|-----------|-----------|------------|------------|-----------|------------|------------|-----------|------------|--------------|--------------|--------------|
| | 男 | 女 | 計 | 男 | 女 | 計 | 男 | 女 | 計 | 男 | 女 | 計 |
| 学 科 名 | 福祉科 | | | 国際科 | | | スポーツ科 | | | 合 計 | | |
| 全 日 制 計 | 26 | 75 | 101 | 33 | 81 | 114 | 70 | 45 | 115 | 1,737 | 1,860 | 3,597 |
| 川 崎 | 26 | 75 | 101 | ... | ... | ... | ... | ... | ... | 182 | 397 | 579 |
| 幸 | ... | ... | ... | ... | ... | ... | ... | ... | ... | 325 | 373 | 698 |
| 総 合 科 学 | ... | ... | ... | ... | ... | ... | ... | ... | ... | 487 | 186 | 673 |
| 橋 | ... | ... | ... | 33 | 81 | 114 | 70 | 45 | 115 | 384 | 438 | 822 |
| 高 津 | ... | ... | ... | ... | ... | ... | ... | ... | ... | 359 | 466 | 825 |

※ 区分は学校基本調査「学科コード表」による。
 ※ 学科名は各高等学校の実際の学科名による

イ 定時制

令和4年5月1日現在

| ※ 区分 | 普通科 | | | 工業に関する学科 | | | 商業に関する学科 | | | 合 計 | | |
|----------------|------------|------------|------------|-----------|----------|-----------|----------|----------|-----------|------------|------------|------------|
| | 男 | 女 | 計 | 男 | 女 | 計 | 男 | 女 | 計 | 男 | 女 | 計 |
| 学 科 名 | 普通科 | | | クリエイト工学科 | | | 商業科 | | | 合 計 | | |
| 定 時 制 計 | 241 | 208 | 449 | 49 | 1 | 50 | 7 | 9 | 16 | 297 | 218 | 515 |
| 川 崎 | 127 | 111 | 238 | ... | ... | ... | ... | ... | ... | 127 | 111 | 238 |
| 総 合 科 学 | ... | ... | ... | 49 | 1 | 50 | 7 | 9 | 16 | 56 | 10 | 66 |
| 橋 | 55 | 47 | 102 | ... | ... | ... | ... | ... | ... | 55 | 47 | 102 |
| 高 津 | 59 | 50 | 109 | ... | ... | ... | ... | ... | ... | 59 | 50 | 109 |

※ 区分は学校基本調査「学科コード表」による。

(5)特別支援学校

令和4年5月1日現在

| 区 分 | 学級数 | 幼 児 児 童 生 徒 数 | | | | | | | | | 教員数 | 職員数 |
|------------|------------|---------------|-------------|-------------|-----|-----|-----|------------|------------|------------|------------|-----------|
| | | 1 年 (3歳) | 2 年 (4歳) | 3 年 (5歳) | 4 年 | 5 年 | 6 年 | 合 計 | | | | |
| | | | | | | | | 男 | 女 | 計 | | |
| 合 計 | 163 | … | … | … | … | … | … | 413 | 204 | 617 | 392 | 22 |
| (幼 稚 部) | 2 | 2 | 1 | 3 | … | … | … | 2 | 4 | 6 | … | … |
| (小 学 部) | 60 | 21 | 23 | 24 | 29 | 25 | 32 | 101 | 53 | 154 | … | … |
| (中 学 部) | 33 | 32 | 42 | 35 | … | … | … | 64 | 45 | 109 | … | … |
| (高 等 部) | 68 | 110 | 112 | 126 | … | … | … | 246 | 102 | 348 | … | … |
| 豊 学 校 | 18 | … | … | … | … | … | … | 21 | 18 | 39 | 51 | 5 |
| (幼 稚 部) | 2 | 2 | 1 | 3 | … | … | … | 2 | 4 | 6 | … | … |
| (小 学 部) | 8 | 3 | 1 | 3 | 5 | 2 | 4 | 11 | 7 | 18 | … | … |
| (中 学 部) | 5 | 5 | 4 | 2 | … | … | … | 6 | 5 | 11 | … | … |
| (高 等 部) | 3 | 1 | 1 | 2 | … | … | … | 2 | 2 | 4 | … | … |
| 中 央 支 援 | 76 | … | … | … | … | … | … | 218 | 95 | 313 | 179 | 7 |
| (小 学 部) | 24 | 9 | 10 | 7 | 11 | 9 | 12 | 38 | 20 | 58 | … | … |
| (中 学 部) | 17 | 16 | 25 | 22 | … | … | … | 37 | 26 | 63 | … | … |
| (高 等 部) | 35 | 63 | 61 | 68 | … | … | … | 143 | 49 | 192 | … | … |
| 田 島 支 援 | 30 | … | … | … | … | … | … | 101 | 51 | 152 | 77 | 5 |
| (高 等 部) | 30 | 46 | 50 | 56 | … | … | … | 101 | 51 | 152 | … | … |
| 田 島 支 援 桜 | 39 | … | … | … | … | … | … | 73 | 40 | 113 | 85 | 5 |
| (小 学 部) | 28 | 9 | 12 | 14 | 13 | 14 | 16 | 52 | 26 | 78 | … | … |
| (中 学 部) | 11 | 11 | 13 | 11 | … | … | … | 21 | 14 | 35 | … | … |

4 市立学校の帰国児童生徒及び外国人児童生徒の状況

(1) 帰国児童生徒数(令和3年度間)

ア 小学校

| 区 分 | 1 学 年 | 2 学 年 | 3 学 年 | 4 学 年 | 5 学 年 | 6 学 年 | 合 計 |
|--------------|-----------|-----------|-----------|-----------|-----------|-----------|------------|
| 全 市 計 | 24 | 38 | 36 | 45 | 25 | 41 | 209 |
| 川 崎 区 | 3 | 1 | - | 1 | - | 3 | 8 |
| 幸 区 | 1 | 3 | 2 | 4 | 3 | 2 | 15 |
| 中 原 区 | 7 | 8 | 13 | 8 | 5 | 8 | 49 |
| 高 津 区 | 2 | 9 | 6 | 9 | 3 | 6 | 35 |
| 宮 前 区 | 6 | 12 | 12 | 13 | 6 | 12 | 61 |
| 多 摩 区 | 1 | 2 | 3 | 2 | 5 | 1 | 14 |
| 麻 生 区 | 4 | 3 | - | 8 | 3 | 9 | 27 |

イ 中学校

| 区 分 | 1 学 年 | 2 学 年 | 3 学 年 | 合 計 |
|--------------|-----------|-----------|-----------|-----------|
| 全 市 計 | 13 | 15 | 20 | 48 |
| 川 崎 区 | 1 | - | - | 1 |
| 幸 区 | - | 1 | 1 | 2 |
| 中 原 区 | 3 | 2 | 5 | 10 |
| 高 津 区 | 1 | - | - | 1 |
| 宮 前 区 | 5 | 9 | 11 | 25 |
| 多 摩 区 | - | 2 | 2 | 4 |
| 麻 生 区 | 3 | 1 | 1 | 5 |

(2) 外国人児童生徒数

令和4年5月1日現在

| 区 分 | 小 学 校 | 中 学 校 | 高 等 学 校 | 合 計 |
|--------------|--------------|------------|-----------|--------------|
| 全 市 計 | 1,253 | 277 | 23 | 1,553 |
| 川 崎 区 | 598 | 134 | 21 | 753 |
| 幸 区 | 188 | 42 | 1 | 231 |
| 中 原 区 | 107 | 31 | 1 | 139 |
| 高 津 区 | 115 | 18 | - | 133 |
| 宮 前 区 | 70 | 15 | - | 85 |
| 多 摩 区 | 96 | 22 | - | 118 |
| 麻 生 区 | 79 | 15 | - | 94 |

市立学校の学校数、学級数、園児児童生徒数等の推移

1 学校種別

各年度5月1日現在

| 区 分 | 全 市 | | | 幼 稚 園 | | | 小 学 校 | | | 中 学 校 | | |
|-----|-------|-------------|-------|-------|-------|-----|--------|---------|-------|-------|--------|-------|
| | 校(園)数 | 園児児童 生徒数 | 学級数 | 園 数 | 園 児 数 | 学級数 | 校 数 | 児 童 数 | 学級数 | 校 数 | 生 徒 数 | 学級数 |
| S26 | 66 | 59,910 | 1,256 | - | - | - | 44<7> | 44,343 | 911 | 17 | 12,711 | 259 |
| S27 | 67 | 63,201 | 1,300 | - | - | - | 45<7> | 45,940 | 936 | 17 | 14,222 | 279 |
| S28 | 75 | 67,450 | 1,402 | - | - | - | 49<8> | 48,028 | 991 | 20 | 16,048 | 319 |
| S29 | 80 | 76,639 | 1,558 | - | - | - | 52<8> | 53,306 | 1,089 | 22 | 19,701 | 375 |
| S30 | 86 | 83,636 | 1,702 | - | - | - | 56<8> | 57,638 | 1,185 | 24 | 21,983 | 415 |
| S31 | 92 | 89,541 | 1,819 | - | - | - | 60<9> | 61,268 | 1,251 | 26 | 24,037 | 463 |
| S32 | 97 | 93,423 | 1,869 | - | - | - | 63<9> | 65,191 | 1,310 | 28 | 23,791 | 452 |
| S33 | 98 | 97,028 | 2,006 | - | - | - | 64<6> | 69,464 | 1,436 | 28 | 22,833 | 454 |
| S34 | 101 | 98,556 | 2,055 | - | - | - | 67<5> | 71,020 | 1,470 | 28 | 22,426 | 462 |
| S35 | 105 | 100,311 | 2,193 | - | - | - | 68<5> | 68,070 | 1,469 | 31 | 26,940 | 590 |
| S36 | 105 | 103,173 | 2,267 | - | - | - | 68<5> | 66,019 | 1,459 | 31 | 31,868 | 670 |
| S37 | 107 | 104,408 | 2,316 | - | - | - | 68<5> | 63,500 | 1,428 | 32 | 35,279 | 736 |
| S38 | 109 | 102,715 | 2,351 | - | - | - | 69<6> | 62,143 | 1,446 | 32 | 33,902 | 731 |
| S39 | 111 | 102,137 | 2,389 | - | - | - | 71<8> | 62,093 | 1,475 | 32 | 32,298 | 720 |
| S40 | 111 | 101,966 | 2,434 | - | - | - | 71<6> | 63,311 | 1,533 | 32 | 30,001 | 686 |
| S41 | 109 | 101,584 | 2,483 | - | - | - | 69<2> | 64,700 | 1,598 | 32 | 27,981 | 664 |
| S42 | 110 | 103,295 | 2,562 | - | - | - | 70<1> | 67,059 | 1,680 | 32 | 27,336 | 659 |
| S43 | 112 | 104,813 | 2,694 | - | - | - | 71<1> | 69,592 | 1,819 | 33 | 26,711 | 651 |
| S44 | 121 | 108,871 | 2,806 | 5 | 593 | 15 | 75<1> | 72,990 | 1,898 | 33 | 26,851 | 666 |
| S45 | 125 | 111,398 | 2,871 | 7 | 823 | 21 | 76<1> | 75,528 | 1,950 | 34 | 26,877 | 667 |
| S46 | 130 | 114,999 | 2,969 | 10 | 1,311 | 33 | 78<1> | 78,143 | 2,016 | 34 | 27,796 | 688 |
| S47 | 139 | 118,834 | 3,072 | 13 | 1,667 | 44 | 83<1> | 80,881 | 2,082 | 34 | 28,874 | 717 |
| S48 | 142 | 121,289 | 3,148 | 14 | 1,825 | 46 | 84<1> | 82,182 | 2,125 | 35 | 30,081 | 749 |
| S49 | 144 | 124,538 | 3,266 | 15 | 1,959 | 50 | 85<1> | 84,826 | 2,221 | 35 | 30,712 | 771 |
| S50 | 148 | 128,771 | 3,363 | 17 | 2,221 | 56 | 87<1> | 87,904 | 2,281 | 35 | 31,716 | 802 |
| S51 | 154 | 132,705 | 3,474 | 18 | 2,267 | 58 | 91<1> | 90,684 | 2,366 | 36 | 32,908 | 831 |
| S52 | 158 | 136,595 | 3,575 | 18 | 2,275 | 58 | 93<1> | 93,060 | 2,435 | 39 | 34,548 | 866 |
| S53 | 162 | 140,887 | 3,676 | 19 | 2,324 | 60 | 94<1> | 95,570 | 2,496 | 41 | 36,438 | 905 |
| S54 | 166 | 144,530 | 3,753 | 20 | 2,326 | 62 | 96<1> | 99,185 | 2,568 | 42 | 36,650 | 911 |
| S55 | 171 | 146,840 | 3,820 | 20 | 2,134 | 60 | 98<1> | 100,163 | 2,602 | 45 | 38,197 | 948 |
| S56 | 173 | 147,597 | 3,861 | 20 | 1,926 | 60 | 99<1> | 99,584 | 2,600 | 46 | 39,744 | 989 |
| S57 | 175 | 148,428 | 3,886 | 20 | 1,666 | 54 | 101<1> | 98,089 | 2,572 | 46 | 42,311 | 1,042 |
| S58 | 176 | 146,127 | 3,848 | 20 | 1,692 | 51 | 102 | 95,059 | 2,511 | 46 | 43,035 | 1,063 |
| S59 | 180 | 143,115 | 3,795 | 20 | 1,556 | 46 | 105 | 91,576 | 2,452 | 47 | 43,614 | 1,075 |
| S60 | 184 | 140,153 | 3,735 | 20 | 1,449 | 47 | 108 | 87,845 | 2,370 | 48 | 44,423 | 1,096 |
| S61 | 188 | 136,656 | 3,713 | 20 | 1,291 | 41 | 110 | 84,130 | 2,339 | 50 | 44,637 | 1,102 |
| S62 | 189 | 132,407 | 3,668 | 20 | 1,214 | 40 | 111 | 80,537 | 2,316 | 50 | 43,986 | 1,083 |
| S63 | 189 | 127,615 | 3,605 | 20 | 1,076 | 37 | 111 | 77,981 | 2,291 | 50 | 41,678 | 1,043 |
| H元 | 189 | 122,658 | 3,594 | 20 | 1,022 | 37 | 111 | 76,150 | 2,303 | 50 | 38,625 | 1,018 |
| H2 | 191 | 117,864 | 3,585 | 20(1) | 800 | 28 | 113 | 74,462 | 2,320 | 50 | 35,925 | 1,000 |
| H3 | 193 | 114,186 | 3,605 | 20(1) | 707 | 26 | 114 | 72,981 | 2,345 | 51 | 34,048 | 993 |

※ 昭和46年度までは、「川崎の教育」より抜粋。昭和47年度は、教育委員会所管「児童生徒数学級数一覧表」より抜粋。

※ 昭和48年度以降は、「教育調査統計資料」より抜粋。

※ 昭和35年度までは4月末日現在、昭和36年度以降は5月1日現在の数値。

※ 幼稚園数の()は、休園数で再掲。各学校の< >は、分校数で再掲。高等学校(全日制・定時制併置校)は、学校数(全市)に1校として計上。

※ 定時制の[]は、別科の生徒数・学級数で再掲。

各年度5月1日現在

| 区 分 | 高 等 学 校 (全 日 制) | | | 高 等 学 校 (定 時 制) | | | 特 別 支 援 学 校 | | |
|-----|----------------------|-------|-------|----------------------|-----------|-------|-------------|------------------|-------|
| | 校 数 | 生 徒 数 | 学 級 数 | 校 数 | 生 徒 数 | 学 級 数 | 校 数 | 幼 児 児 童 生 徒 数 | 学 級 数 |
| S26 | 4<1> | 1,987 | 54 | 4<2> | 869[87] | 32[4] | - | - | - |
| S27 | 4<1> | 2,090 | 56 | 4<2> | 949[73] | 29[4] | - | - | - |
| S28 | 4 | 2,272 | 54 | 4<1> | 1,061[30] | 33[3] | 1 | 41 | 5 |
| S29 | 4 | 2,452 | 54 | 4<1> | 1,127[47] | 33[2] | 1 | 53 | 7 |
| S30 | 4 | 2,721 | 55 | 5<1> | 1,219[19] | 36[1] | 1 | 75 | 11 |
| S31 | 4 | 2,787 | 57 | 5<1> | 1,377 | 37 | 1 | 72 | 11 |
| S32 | 4 | 2,929 | 59 | 5<1> | 1,434 | 37 | 1 | 78 | 11 |
| S33 | 4 | 3,079 | 63 | 5<1> | 1,574 | 41 | 1 | 78 | 12 |
| S34 | 4 | 3,356 | 70 | 5<1> | 1,671 | 41 | 1 | 83 | 12 |
| S35 | 4 | 3,544 | 76 | 5<1> | 1,655 | 41 | 1 | 102 | 17 |
| S36 | 4 | 3,601 | 78 | 5<1> | 1,585 | 42 | 1 | 100 | 18 |
| S37 | 4 | 3,696 | 80 | 5<1> | 1,747 | 46 | 2 | 186 | 26 |
| S38 | 5 | 4,356 | 93 | 5<1> | 2,101 | 52 | 2 | 213 | 29 |
| S39 | 5 | 5,035 | 106 | 6<1> | 2,480 | 59 | 2 | 231 | 29 |
| S40 | 5 | 5,563 | 116 | 6<1> | 2,840 | 69 | 2 | 251 | 30 |
| S41 | 5 | 5,585 | 117 | 6<1> | 3,052 | 74 | 2 | 266 | 30 |
| S42 | 5 | 5,536 | 117 | 6<1> | 3,106 | 76 | 2 | 258 | 30 |
| S43 | 5 | 5,397 | 117 | 6<1> | 2,851 | 76 | 2 | 262 | 31 |
| S44 | 5 | 5,336 | 117 | 6<1> | 2,849 | 75 | 2 | 252 | 35 |
| S45 | 5 | 5,300 | 117 | 6<1> | 2,630 | 75 | 2 | 240 | 41 |
| S46 | 5 | 5,258 | 117 | 6<1> | 2,258 | 72 | 2 | 233 | 43 |
| S47 | 5 | 5,173 | 117 | 6<1> | 1,987 | 68 | 3<1> | 252 | 44 |
| S48 | 5<1> | 5,223 | 120 | 6<1> | 1,725 | 61 | 3<1> | 253 | 47 |
| S49 | 5<1> | 5,202 | 120 | 5 | 1,582 | 59 | 3<1> | 257 | 45 |
| S50 | 5<1> | 5,153 | 120 | 5 | 1,502 | 59 | 3<1> | 275 | 45 |
| S51 | 5<1> | 5,164 | 120 | 5 | 1,404 | 57 | 3<1> | 278 | 42 |
| S52 | 5 | 5,184 | 120 | 5 | 1,249 | 51 | 3<1> | 279 | 45 |
| S53 | 5 | 5,198 | 120 | 5 | 1,084 | 50 | 3<1> | 273 | 45 |
| S54 | 5 | 5,191 | 120 | 5 | 903 | 48 | 3<1> | 275 | 44 |
| S55 | 5 | 5,168 | 120 | 5 | 918 | 48 | 3<1> | 260 | 42 |
| S56 | 5 | 5,153 | 120 | 5 | 913 | 49 | 3<1> | 277 | 43 |
| S57 | 5 | 5,153 | 120 | 5 | 924 | 50 | 3<1> | 285 | 48 |
| S58 | 5 | 5,113 | 120 | 5 | 948 | 53 | 3<1> | 280 | 50 |
| S59 | 5 | 5,068 | 120 | 5 | 1,019 | 51 | 3<1> | 282 | 51 |
| S60 | 5 | 5,119 | 120 | 5 | 1,020 | 49 | 3<1> | 297 | 53 |
| S61 | 5 | 5,198 | 120 | 5 | 1,070 | 51 | 3 | 330 | 60 |
| S62 | 5 | 5,203 | 120 | 5 | 1,128 | 51 | 3 | 339 | 58 |
| S63 | 5 | 5,260 | 121 | 5 | 1,271 | 51 | 3 | 349 | 62 |
| H元 | 5 | 5,266 | 121 | 5 | 1,264 | 51 | 3 | 331 | 64 |
| H2 | 5 | 5,206 | 121 | 5 | 1,149 | 51 | 3 | 322 | 65 |
| H3 | 5 | 5,041 | 120 | 5 | 1,083 | 51 | 3 | 326 | 70 |

※ 昭和46年度までは、「川崎の教育」より抜粋。昭和47年度は、教育委員会所管「児童生徒数学級数一覧表」より抜粋。

※ 昭和48年度以降は、「教育調査統計資料」より抜粋。

※ 昭和35年度までは4月末日現在、昭和36年度以降は5月1日現在の数値。

※ 幼稚園数の()は、休園数で再掲。各学校の< >は、分校数で再掲。高等学校(全日制・定時制併置校)は、学校数(全市)に1校として計上。

※ 定時制の[]は、別科の生徒数・学級数で再掲。

推移:学校種別

各年度5月1日現在

| 区 分 | 全 市 | | | 幼 稚 園 | | | 小 学 校 | | | 中 学 校 | | |
|-----------|------------|----------------|--------------|----------|----------|----------|------------|---------------|--------------|-----------|---------------|--------------|
| | 校(園)数 | 園児児童 生徒数 | 学級数 | 園 数 | 園 児 数 | 学級数 | 校 数 | 児 童 数 | 学級数 | 校 数 | 生 徒 数 | 学級数 |
| H4 | 193 | 110,515 | 3,561 | 20(1) | 574 | 23 | 114 | 71,319 | 2,330 | 51 | 32,542 | 963 |
| H5 | 193 | 106,751 | 3,490 | 20(1) | 585 | 25 | 114 | 69,570 | 2,302 | 51 | 30,785 | 919 |
| H6 | 193 | 103,663 | 3,423 | 20(1) | 542 | 23 | 114 | 67,959 | 2,265 | 51 | 29,454 | 897 |
| H7 | 193 | 101,049 | 3,397 | 20(2) | 546 | 25 | 114 | 66,343 | 2,256 | 51 | 28,507 | 886 |
| H8 | 193 | 98,482 | 3,351 | 20(2) | 548 | 24 | 114 | 64,186 | 2,219 | 51 | 28,199 | 880 |
| H9 | 193 | 96,462 | 3,319 | 20(2) | 550 | 24 | 114 | 62,730 | 2,199 | 51 | 27,857 | 867 |
| H10 | 193 | 95,062 | 3,302 | 20(2) | 562 | 25 | 114 | 61,954 | 2,184 | 51 | 27,337 | 864 |
| H11 | 193 | 94,200 | 3,297 | 20(2) | 534 | 25 | 114 | 61,854 | 2,184 | 51 | 26,604 | 853 |
| H12 | 193 | 93,395 | 3,312 | 20(2) | 543 | 23 | 114 | 61,589 | 2,203 | 51 | 26,020 | 847 |
| H13 | 193 | 93,637 | 3,316 | 20(9) | 483 | 19 | 114 | 62,428 | 2,219 | 51 | 25,530 | 839 |
| H14 | 184 | 94,362 | 3,325 | 11 | 450 | 16 | 114 | 63,608 | 2,251 | 51 | 25,023 | 817 |
| H15 | 175 | 94,751 | 3,340 | 2 | 171 | 6 | 114 | 64,749 | 2,276 | 51 | 24,566 | 812 |
| H16 | 175 | 95,558 | 3,369 | 2 | 180 | 6 | 114 | 65,545 | 2,316 | 51 | 24,488 | 803 |
| H17 | 175 | 96,766 | 3,420 | 2 | 178 | 6 | 114 | 66,420 | 2,349 | 51 | 24,947 | 828 |
| H18 | 175 | 97,697 | 3,461 | 2 | 179 | 6 | 114 | 67,245 | 2,383 | 51 | 25,216 | 842 |
| H19 | 175 | 99,238 | 3,531 | 2 | 179 | 6 | 114 | 68,062 | 2,432 | 51 | 25,970 | 869 |
| H20 | 176 | 100,675 | 3,615 | 2 | 140 | 4 | 115 | 69,231 | 2,511 | 51 | 26,281 | 874 |
| H21 | 175 | 101,985 | 3,676 | 2 | 69 | 2 | 114 | 69,923 | 2,545 | 51 | 26,966 | 899 |
| H22 | 172 | 102,523 | 3,703 | - | - | - | 113 | 70,329 | 2,554 | 51 | 27,093 | 915 |
| H23 | 172 | 103,410 | 3,781 | - | - | - | 113 | 70,271 | 2,605 | 51 | 27,966 | 934 |
| H24 | 172 | 103,800 | 3,803 | - | - | - | 113 | 70,375 | 2,615 | 51 | 28,192 | 940 |
| H25 | 172 | 104,548 | 3,815 | - | - | - | 113 | 70,615 | 2,612 | 51 | 28,720 | 948 |
| H26 | 174 | 105,550 | 3,867 | - | - | - | 113 | 71,436 | 2,626 | 52 | 28,816 | 966 |
| H27 | 174 | 106,415 | 3,885 | - | - | - | 113 | 71,781 | 2,618 | 52 | 29,345 | 985 |
| H28 | 174 | 106,780 | 3,919 | - | - | - | 113 | 72,302 | 2,643 | 52 | 29,238 | 989 |
| H29 | 174 | 107,469 | 3,938 | - | - | - | 113 | 72,951 | 2,667 | 52 | 29,265 | 976 |
| H30 | 174 | 107,961 | 3,969 | - | - | - | 113 | 73,854 | 2,696 | 52 | 28,965 | 974 |
| R元 | 175 | 108,618 | 4,021 | - | - | - | 114 | 74,366 | 2,744 | 52 | 29,202 | 974 |
| R2 | 175 | 108,815 | 4,048 | - | - | - | 114 | 74,149 | 2,749 | 52 | 29,691 | 987 |
| R3 | 175 | 108,979 | 4,063 | - | - | - | 114 | 74,144 | 2,764 | 52 | 29,975 | 991 |
| R4 | 175 | 108,964 | 4,131 | - | - | - | 114 | 74,219 | 2,826 | 52 | 30,016 | 1,005 |

※ 幼稚園数の()は、休園数で再掲。各学校の< >は、分校数で再掲。高等学校(全日制・定時制併置校)は、学校数(全市)に1校として計上。

※ 川崎市立幼稚園は、平成22年度にすべて廃園。

各年度5月1日現在

| 区 分 | 高 等 学 校 (全 日 制) | | | 高 等 学 校 (定 時 制) | | | 特 別 支 援 学 校 | | |
|-----------|----------------------|--------------|-----------|----------------------|------------|-----------|-------------------|------------------|------------|
| | 校 数 | 生 徒 数 | 学 級 数 | 校 数 | 生 徒 数 | 学 級 数 | 校 数 | 幼 児 児 童 生 徒 数 | 学 級 数 |
| H4 | 5 | 4,878 | 120 | 5 | 860 | 51 | 3 | 342 | 74 |
| H5 | 5 | 4,693 | 120 | 5 | 796 | 51 | 3 | 322 | 73 |
| H6 | 5 | 4,532 | 118 | 5 | 877 | 50 | 3 | 299 | 70 |
| H7 | 5 | 4,433 | 115 | 5 | 930 | 47 | 3 | 290 | 68 |
| H8 | 5 | 4,263 | 111 | 5 | 982 | 47 | 3 | 304 | 70 |
| H9 | 5 | 4,099 | 108 | 5 | 915 | 46 | 3 | 311 | 75 |
| H10 | 5 | 3,984 | 106 | 5 | 908 | 46 | 3 | 317 | 77 |
| H11 | 5 | 3,972 | 105 | 5 | 915 | 46 | 3 | 321 | 84 |
| H12 | 5 | 3,950 | 105 | 5 | 954 | 46 | 3 | 339 | 88 |
| H13 | 5 | 3,919 | 105 | 5 | 942 | 46 | 3 | 335 | 88 |
| H14 | 5 | 3,948 | 105 | 5 | 999 | 47 | 3 | 334 | 89 |
| H15 | 5 | 3,937 | 105 | 5 | 987 | 46 | 3 | 341 | 95 |
| H16 | 5 | 3,885 | 100 | 5 | 1,114 | 46 | 3 | 346 | 98 |
| H17 | 5 | 3,722 | 96 | 5 | 1,164 | 46 | 3 | 335 | 95 |
| H18 | 5 | 3,566 | 92 | 5 | 1,174 | 47 | 3 | 317 | 91 |
| H19 | 5 | 3,513 | 90 | 5 | 1,210 | 46 | 3 | 304 | 88 |
| H20 | 5 | 3,485 | 90 | 5 | 1,209 | 46 | 3 | 329 | 90 |
| H21 | 5 | 3,497 | 90 | 5 | 1,180 | 46 | 3 | 350 | 94 |
| H22 | 5 | 3,537 | 91 | 5 | 1,195 | 46 | 3 | 369 | 97 |
| H23 | 5 | 3,587 | 92 | 5 | 1,191 | 47 | 3 | 395 | 103 |
| H24 | 5 | 3,621 | 93 | 5 | 1,193 | 46 | 3 | 419 | 109 |
| H25 | 5 | 3,615 | 93 | 5 | 1,157 | 46 | 3 | 441 | 116 |
| H26 | 5 | 3,649 | 94 | 5 | 1,139 | 46 | 4<1> | 510 | 135 |
| H27 | 5 | 3,698 | 95 | 5 | 1,044 | 45 | 4<1> | 547 | 142 |
| H28 | 5 | 3,742 | 96 | 5 | 932 | 45 | 4<1> | 566 | 146 |
| H29 | 5 | 3,735 | 96 | 4 | 927 | 44 | 4<1> | 591 | 155 |
| H30 | 5 | 3,712 | 96 | 4 | 814 | 44 | 4<1> | 616 | 159 |
| R元 | 5 | 3,706 | 97 | 4 | 727 | 47 | 4<1> | 617 | 159 |
| R2 | 5 | 3,684 | 97 | 4 | 667 | 44 | 4<1> | 624 | 171 |
| R3 | 5 | 3,646 | 97 | 4 | 583 | 43 | 4<1> | 631 | 168 |
| R4 | 5 | 3,597 | 96 | 4 | 515 | 41 | 4<1> | 617 | 163 |

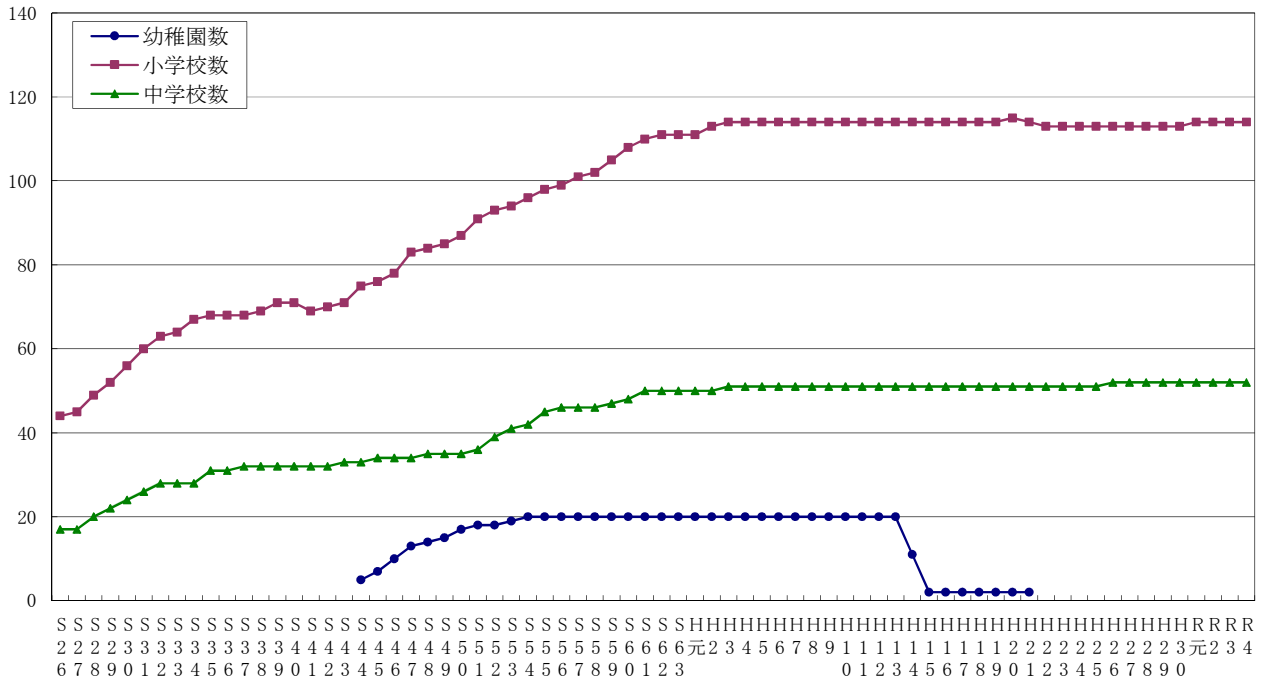
※ 幼稚園数の()は、休園数で再掲。各学校の< >は、分校数で再掲。高等学校(全日制・定時制併置校)は、学校数(全市)に1校として計上。

※ 川崎市立幼稚園は、平成22年度にすべて廃園。

(1)学校(園)数の推移

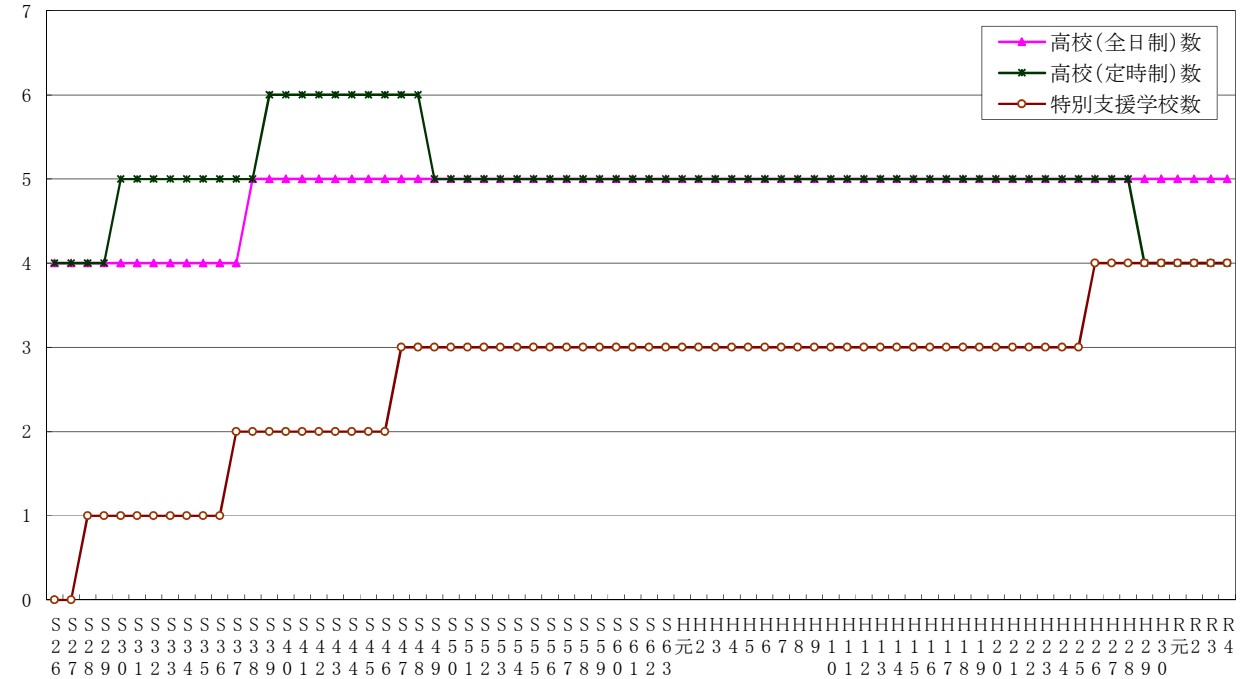
(校(園))

【幼稚園・小学校・中学校】

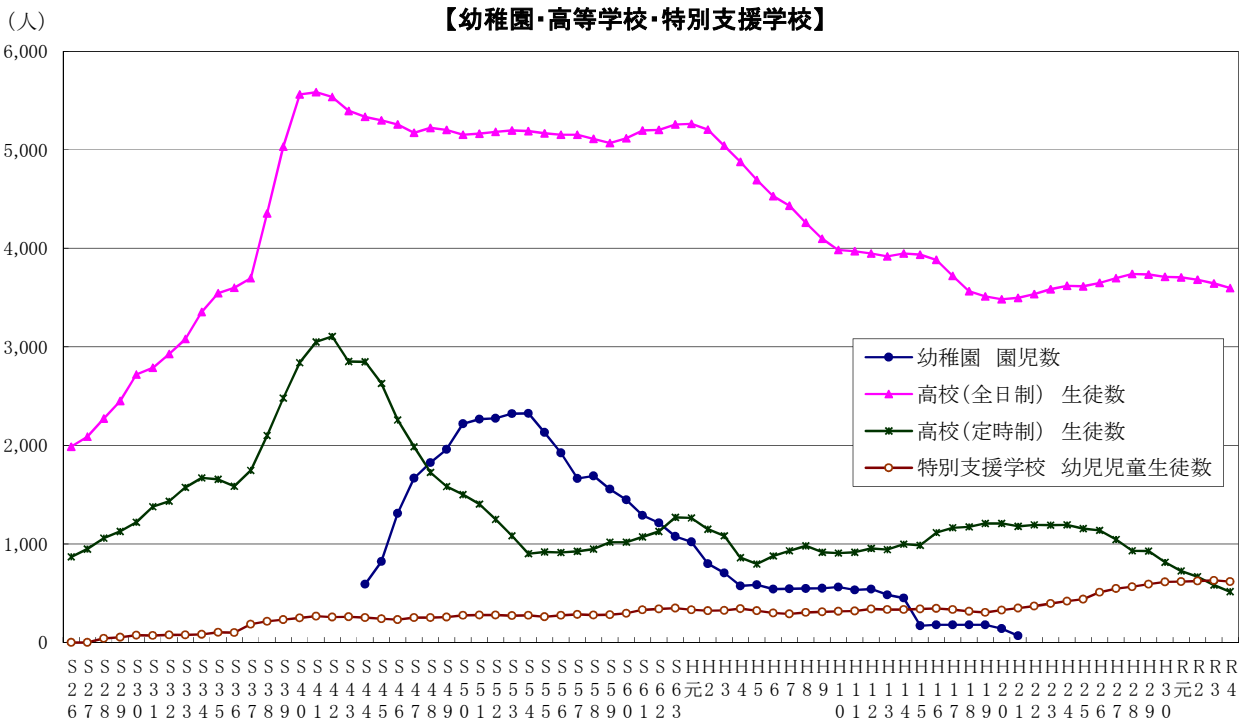
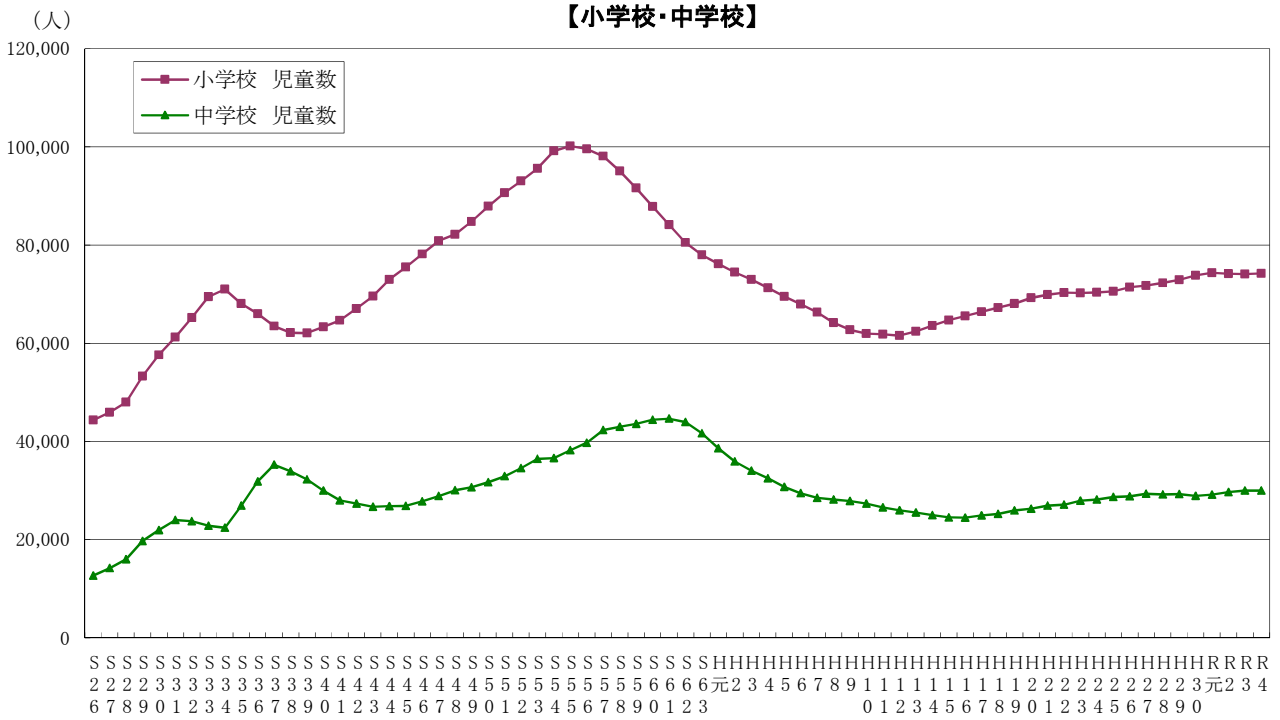


(校)

【高等学校・特別支援学校】



(2)園児・児童・生徒数の推移



教育委員会のゆるキャラたち



メルるん (教育政策室)



左)つばきくん、右)つばきちゃん
下)つつじ犬 (中原図書館)



シッシーくん (文化財課)



かわさきぶりん(かわ
さき宙と緑の科学館)



寺ッコ (地域教育推進課)

2 行政区別
(1)小学校

各年度5月1日現在

| 区分 | 全 市 | | 川 崎 区 | | 幸 区 | | 中 原 区 | | 高 津 区 | | 宮 前 区 | | 多 摩 区 | | 麻 生 区 | |
|-----|---------|-------|--------|-----|--------|-----|--------|-----|--------|-----|--------|-----|--------|-----|--------|-----|
| | 児童数 | 学級数 | 児童数 | 学級数 | 児童数 | 学級数 | 児童数 | 学級数 | 児童数 | 学級数 | 児童数 | 学級数 | 児童数 | 学級数 | 児童数 | 学級数 |
| S26 | 44,343 | 911 | ... | ... | ... | ... | ... | ... | ... | ... | ... | ... | ... | ... | ... | ... |
| S27 | 45,940 | 936 | ... | ... | ... | ... | ... | ... | ... | ... | ... | ... | ... | ... | ... | ... |
| S28 | 48,028 | 991 | ... | ... | ... | ... | ... | ... | ... | ... | ... | ... | ... | ... | ... | ... |
| S29 | 53,306 | 1,089 | ... | ... | ... | ... | ... | ... | ... | ... | ... | ... | ... | ... | ... | ... |
| S30 | 57,638 | 1,185 | ... | ... | ... | ... | ... | ... | ... | ... | ... | ... | ... | ... | ... | ... |
| S31 | 61,268 | 1,251 | ... | ... | ... | ... | ... | ... | ... | ... | ... | ... | ... | ... | ... | ... |
| S32 | 65,191 | 1,310 | ... | ... | ... | ... | ... | ... | ... | ... | ... | ... | ... | ... | ... | ... |
| S33 | 69,464 | 1,436 | ... | ... | ... | ... | ... | ... | ... | ... | ... | ... | ... | ... | ... | ... |
| S34 | 71,020 | 1,470 | ... | ... | ... | ... | ... | ... | ... | ... | ... | ... | ... | ... | ... | ... |
| S35 | 68,070 | 1,469 | ... | ... | ... | ... | ... | ... | ... | ... | ... | ... | ... | ... | ... | ... |
| S36 | 66,019 | 1,459 | ... | ... | ... | ... | ... | ... | ... | ... | ... | ... | ... | ... | ... | ... |
| S37 | 63,500 | 1,428 | ... | ... | ... | ... | ... | ... | ... | ... | ... | ... | ... | ... | ... | ... |
| S38 | 62,143 | 1,446 | ... | ... | ... | ... | ... | ... | ... | ... | ... | ... | ... | ... | ... | ... |
| S39 | 62,093 | 1,475 | ... | ... | ... | ... | ... | ... | ... | ... | ... | ... | ... | ... | ... | ... |
| S40 | 63,311 | 1,533 | ... | ... | ... | ... | ... | ... | ... | ... | ... | ... | ... | ... | ... | ... |
| S41 | 64,700 | 1,598 | ... | ... | ... | ... | ... | ... | ... | ... | ... | ... | ... | ... | ... | ... |
| S42 | 67,059 | 1,680 | ... | ... | ... | ... | ... | ... | ... | ... | ... | ... | ... | ... | ... | ... |
| S43 | 69,592 | 1,819 | ... | ... | ... | ... | ... | ... | ... | ... | ... | ... | ... | ... | ... | ... |
| S44 | 72,990 | 1,898 | ... | ... | ... | ... | ... | ... | ... | ... | ... | ... | ... | ... | ... | ... |
| S45 | 75,528 | 1,950 | ... | ... | ... | ... | ... | ... | ... | ... | ... | ... | ... | ... | ... | ... |
| S46 | 78,143 | 2,016 | ... | ... | ... | ... | ... | ... | ... | ... | ... | ... | ... | ... | ... | ... |
| S47 | 80,881 | 2,082 | 20,314 | 522 | 10,860 | 288 | 15,117 | 402 | 19,268 | 486 | ... | ... | 15,322 | 384 | ... | ... |
| S48 | 82,182 | 2,125 | 19,371 | 502 | 10,888 | 282 | 14,896 | 405 | 20,925 | 530 | ... | ... | 16,102 | 406 | ... | ... |
| S49 | 84,826 | 2,221 | 18,812 | 494 | 11,295 | 301 | 14,845 | 413 | 22,789 | 579 | ... | ... | 17,085 | 434 | ... | ... |
| S50 | 87,904 | 2,281 | 18,380 | 488 | 11,593 | 301 | 15,211 | 410 | 24,501 | 620 | ... | ... | 18,219 | 462 | ... | ... |
| S51 | 90,684 | 2,366 | 18,180 | 486 | 11,933 | 307 | 15,538 | 422 | 26,205 | 665 | ... | ... | 18,828 | 486 | ... | ... |
| S52 | 93,060 | 2,435 | 18,005 | 484 | 12,054 | 312 | 15,652 | 425 | 27,757 | 710 | ... | ... | 19,592 | 504 | ... | ... |
| S53 | 95,570 | 2,496 | 17,757 | 479 | 12,345 | 321 | 15,807 | 429 | 29,207 | 744 | ... | ... | 20,454 | 523 | ... | ... |
| S54 | 99,185 | 2,568 | 17,860 | 479 | 12,690 | 327 | 16,224 | 434 | 30,820 | 778 | ... | ... | 21,591 | 550 | ... | ... |
| S55 | 100,163 | 2,602 | 17,601 | 473 | 12,587 | 329 | 16,251 | 436 | 31,622 | 797 | ... | ... | 22,102 | 567 | ... | ... |
| S56 | 99,584 | 2,600 | 17,288 | 469 | 12,386 | 322 | 16,023 | 429 | 31,671 | 804 | ... | ... | 22,216 | 576 | ... | ... |
| S57 | 98,089 | 2,572 | 16,594 | 456 | 12,098 | 314 | 15,590 | 419 | 14,092 | 359 | 17,326 | 443 | 12,120 | 320 | 10,269 | 261 |
| S58 | 95,059 | 2,511 | 15,711 | 436 | 11,552 | 301 | 15,094 | 405 | 13,653 | 349 | 16,758 | 432 | 11,820 | 314 | 10,471 | 274 |
| S59 | 91,576 | 2,452 | 14,866 | 417 | 10,953 | 290 | 14,485 | 397 | 13,325 | 348 | 16,199 | 420 | 11,422 | 307 | 10,326 | 273 |
| S60 | 87,845 | 2,370 | 13,962 | 398 | 10,358 | 279 | 13,800 | 382 | 12,807 | 336 | 15,625 | 405 | 11,056 | 298 | 10,237 | 272 |
| S61 | 84,130 | 2,339 | 13,068 | 381 | 9,839 | 276 | 13,033 | 369 | 12,186 | 333 | 15,013 | 402 | 10,921 | 304 | 10,070 | 274 |
| S62 | 80,537 | 2,316 | 12,317 | 367 | 9,367 | 271 | 12,323 | 364 | 11,740 | 339 | 14,279 | 395 | 10,607 | 299 | 9,904 | 281 |
| S63 | 77,981 | 2,291 | 11,901 | 361 | 9,154 | 268 | 11,799 | 359 | 11,328 | 335 | 13,776 | 392 | 10,466 | 299 | 9,557 | 277 |
| H元 | 76,150 | 2,303 | 11,741 | 367 | 8,951 | 269 | 11,437 | 362 | 11,043 | 330 | 13,282 | 388 | 10,363 | 309 | 9,333 | 278 |
| H2 | 74,462 | 2,320 | 11,548 | 365 | 8,825 | 270 | 11,110 | 363 | 10,734 | 328 | 12,961 | 392 | 10,180 | 317 | 9,104 | 285 |
| H3 | 72,981 | 2,345 | 11,491 | 371 | 8,541 | 274 | 10,881 | 363 | 10,544 | 335 | 12,661 | 393 | 9,937 | 318 | 8,926 | 291 |
| H4 | 71,319 | 2,330 | 11,281 | 371 | 8,388 | 275 | 10,619 | 356 | 10,360 | 334 | 12,227 | 385 | 9,808 | 317 | 8,636 | 292 |

※ 昭和35年度までは4月末日現在。昭和36年度以降は5月1日現在。

※ 昭和47年度に政令指定都市に移行。昭和57年度に、高津区・多摩区からそれぞれ宮前区・麻生区が分区。

各年度5月1日現在

| 区分 | 全 市 | | 川 崎 区 | | 幸 区 | | 中 原 区 | | 高 津 区 | | 宮 前 区 | | 多 摩 区 | | 麻 生 区 | |
|-----------|---------------|--------------|--------------|------------|--------------|------------|---------------|------------|---------------|------------|---------------|------------|--------------|------------|--------------|------------|
| | 児童数 | 学級数 | 児童数 | 学級数 | 児童数 | 学級数 | 児童数 | 学級数 | 児童数 | 学級数 | 児童数 | 学級数 | 児童数 | 学級数 | 児童数 | 学級数 |
| H5 | 69,570 | 2,302 | 10,995 | 364 | 8,259 | 275 | 10,241 | 353 | 10,157 | 330 | 11,762 | 374 | 9,690 | 315 | 8,466 | 291 |
| H6 | 67,959 | 2,265 | 10,687 | 364 | 8,018 | 269 | 10,075 | 343 | 9,815 | 324 | 11,318 | 366 | 9,632 | 315 | 8,414 | 284 |
| H7 | 66,343 | 2,256 | 10,350 | 365 | 7,691 | 265 | 9,780 | 333 | 9,694 | 321 | 11,105 | 369 | 9,474 | 320 | 8,249 | 283 |
| H8 | 64,186 | 2,219 | 10,029 | 365 | 7,373 | 256 | 9,399 | 327 | 9,354 | 315 | 10,862 | 365 | 9,200 | 311 | 7,969 | 280 |
| H9 | 62,730 | 2,199 | 9,804 | 363 | 7,000 | 243 | 9,010 | 321 | 9,146 | 315 | 10,861 | 366 | 9,192 | 314 | 7,717 | 277 |
| H10 | 61,954 | 2,184 | 9,638 | 358 | 6,657 | 232 | 9,043 | 325 | 8,987 | 314 | 10,924 | 367 | 9,094 | 310 | 7,611 | 278 |
| H11 | 61,854 | 2,184 | 9,457 | 361 | 6,365 | 232 | 9,210 | 328 | 9,043 | 309 | 11,098 | 375 | 9,155 | 307 | 7,526 | 272 |
| H12 | 61,589 | 2,203 | 9,377 | 365 | 6,192 | 233 | 9,109 | 334 | 9,061 | 311 | 11,255 | 380 | 9,043 | 305 | 7,552 | 275 |
| H13 | 62,428 | 2,219 | 9,386 | 363 | 6,093 | 232 | 9,250 | 332 | 9,275 | 317 | 11,583 | 384 | 9,121 | 308 | 7,720 | 283 |
| H14 | 63,608 | 2,251 | 9,385 | 366 | 6,106 | 230 | 9,504 | 338 | 9,585 | 321 | 11,848 | 392 | 9,254 | 315 | 7,926 | 289 |
| H15 | 64,749 | 2,276 | 9,434 | 365 | 6,190 | 234 | 9,732 | 339 | 9,852 | 322 | 12,145 | 404 | 9,269 | 315 | 8,127 | 297 |
| H16 | 65,545 | 2,316 | 9,358 | 367 | 6,233 | 236 | 9,876 | 345 | 10,167 | 343 | 12,400 | 412 | 9,259 | 316 | 8,252 | 297 |
| H17 | 66,420 | 2,349 | 9,363 | 367 | 6,311 | 238 | 10,072 | 358 | 10,357 | 350 | 12,583 | 410 | 9,260 | 319 | 8,474 | 307 |
| H18 | 67,245 | 2,383 | 9,284 | 363 | 6,371 | 234 | 10,292 | 365 | 10,611 | 359 | 12,578 | 420 | 9,313 | 323 | 8,796 | 319 |
| H19 | 68,062 | 2,432 | 9,391 | 368 | 6,471 | 237 | 10,575 | 383 | 10,848 | 370 | 12,632 | 420 | 9,242 | 332 | 8,903 | 322 |
| H20 | 69,231 | 2,511 | 9,530 | 375 | 6,685 | 245 | 10,922 | 395 | 11,009 | 382 | 12,699 | 437 | 9,257 | 338 | 9,129 | 339 |
| H21 | 69,923 | 2,545 | 9,646 | 383 | 6,825 | 254 | 11,162 | 408 | 11,204 | 389 | 12,556 | 436 | 9,192 | 336 | 9,338 | 339 |
| H22 | 70,329 | 2,554 | 9,792 | 387 | 6,916 | 259 | 11,260 | 414 | 11,268 | 389 | 12,474 | 428 | 9,132 | 334 | 9,487 | 343 |
| H23 | 70,271 | 2,605 | 9,836 | 393 | 7,018 | 264 | 11,434 | 431 | 11,366 | 399 | 12,273 | 436 | 8,932 | 336 | 9,412 | 346 |
| H24 | 70,375 | 2,615 | 10,007 | 404 | 7,099 | 269 | 11,579 | 434 | 11,352 | 404 | 12,226 | 435 | 8,788 | 327 | 9,324 | 342 |
| H25 | 70,615 | 2,612 | 10,061 | 400 | 7,318 | 276 | 11,714 | 432 | 11,462 | 408 | 12,063 | 433 | 8,621 | 318 | 9,376 | 345 |
| H26 | 71,436 | 2,626 | 10,319 | 407 | 7,455 | 283 | 11,929 | 429 | 11,599 | 411 | 12,085 | 433 | 8,554 | 316 | 9,495 | 347 |
| H27 | 71,781 | 2,618 | 10,328 | 402 | 7,623 | 288 | 12,110 | 430 | 11,697 | 408 | 12,085 | 436 | 8,458 | 313 | 9,480 | 341 |
| H28 | 72,302 | 2,643 | 10,356 | 405 | 7,763 | 290 | 12,341 | 440 | 11,820 | 412 | 12,110 | 434 | 8,432 | 312 | 9,480 | 350 |
| H29 | 72,951 | 2,667 | 10,405 | 410 | 7,959 | 296 | 12,466 | 455 | 11,899 | 410 | 12,250 | 429 | 8,382 | 314 | 9,590 | 353 |
| H30 | 73,854 | 2,696 | 10,384 | 404 | 8,136 | 301 | 12,782 | 459 | 12,047 | 420 | 12,332 | 440 | 8,378 | 314 | 9,795 | 358 |
| R元 | 74,366 | 2,744 | 10,344 | 405 | 8,292 | 309 | 13,067 | 481 | 12,019 | 423 | 12,491 | 448 | 8,358 | 314 | 9,795 | 364 |
| R2 | 74,149 | 2,749 | 10,136 | 404 | 8,433 | 316 | 13,181 | 486 | 12,011 | 424 | 12,479 | 450 | 8,248 | 308 | 9,661 | 361 |
| R3 | 74,144 | 2,764 | 9,950 | 410 | 8,423 | 313 | 13,372 | 503 | 12,026 | 428 | 12,470 | 448 | 8,299 | 307 | 9,604 | 355 |
| R4 | 74,219 | 2,826 | 9,947 | 424 | 8,489 | 326 | 13,399 | 500 | 11,955 | 435 | 12,607 | 466 | 8,315 | 318 | 9,507 | 357 |

(2)中学校

各年度5月1日現在

| 区分 | 全 市 | | 川 崎 区 | | 幸 区 | | 中 原 区 | | 高 津 区 | | 宮 前 区 | | 多 摩 区 | | 麻 生 区 | |
|-----|--------|-------|-------|-----|-------|-----|-------|-----|--------|-----|-------|-----|-------|-----|-------|-----|
| | 生徒数 | 学級数 | 生徒数 | 学級数 | 生徒数 | 学級数 | 生徒数 | 学級数 | 生徒数 | 学級数 | 生徒数 | 学級数 | 生徒数 | 学級数 | 生徒数 | 学級数 |
| S26 | 12,711 | 259 | ... | ... | ... | ... | ... | ... | ... | ... | ... | ... | ... | ... | ... | ... |
| S27 | 14,222 | 279 | ... | ... | ... | ... | ... | ... | ... | ... | ... | ... | ... | ... | ... | ... |
| S28 | 16,048 | 319 | ... | ... | ... | ... | ... | ... | ... | ... | ... | ... | ... | ... | ... | ... |
| S29 | 19,701 | 375 | ... | ... | ... | ... | ... | ... | ... | ... | ... | ... | ... | ... | ... | ... |
| S30 | 21,983 | 415 | ... | ... | ... | ... | ... | ... | ... | ... | ... | ... | ... | ... | ... | ... |
| S31 | 24,037 | 463 | ... | ... | ... | ... | ... | ... | ... | ... | ... | ... | ... | ... | ... | ... |
| S32 | 23,791 | 452 | ... | ... | ... | ... | ... | ... | ... | ... | ... | ... | ... | ... | ... | ... |
| S33 | 22,833 | 454 | ... | ... | ... | ... | ... | ... | ... | ... | ... | ... | ... | ... | ... | ... |
| S34 | 22,426 | 462 | ... | ... | ... | ... | ... | ... | ... | ... | ... | ... | ... | ... | ... | ... |
| S35 | 26,940 | 590 | ... | ... | ... | ... | ... | ... | ... | ... | ... | ... | ... | ... | ... | ... |
| S36 | 31,868 | 670 | ... | ... | ... | ... | ... | ... | ... | ... | ... | ... | ... | ... | ... | ... |
| S37 | 35,279 | 736 | ... | ... | ... | ... | ... | ... | ... | ... | ... | ... | ... | ... | ... | ... |
| S38 | 33,902 | 731 | ... | ... | ... | ... | ... | ... | ... | ... | ... | ... | ... | ... | ... | ... |
| S39 | 32,298 | 720 | ... | ... | ... | ... | ... | ... | ... | ... | ... | ... | ... | ... | ... | ... |
| S40 | 30,001 | 686 | ... | ... | ... | ... | ... | ... | ... | ... | ... | ... | ... | ... | ... | ... |
| S41 | 27,981 | 664 | ... | ... | ... | ... | ... | ... | ... | ... | ... | ... | ... | ... | ... | ... |
| S42 | 27,336 | 659 | ... | ... | ... | ... | ... | ... | ... | ... | ... | ... | ... | ... | ... | ... |
| S43 | 26,711 | 651 | ... | ... | ... | ... | ... | ... | ... | ... | ... | ... | ... | ... | ... | ... |
| S44 | 26,851 | 666 | ... | ... | ... | ... | ... | ... | ... | ... | ... | ... | ... | ... | ... | ... |
| S45 | 26,877 | 667 | ... | ... | ... | ... | ... | ... | ... | ... | ... | ... | ... | ... | ... | ... |
| S46 | 27,796 | 688 | ... | ... | ... | ... | ... | ... | ... | ... | ... | ... | ... | ... | ... | ... |
| S47 | 28,874 | 717 | 8,074 | 206 | 3,948 | 99 | 6,154 | 152 | 5,754 | 142 | ... | ... | 4,944 | 118 | ... | ... |
| S48 | 30,081 | 749 | 8,038 | 209 | 4,055 | 99 | 6,191 | 156 | 6,397 | 156 | ... | ... | 5,400 | 129 | ... | ... |
| S49 | 30,712 | 771 | 7,737 | 200 | 4,067 | 102 | 6,130 | 156 | 7,032 | 175 | ... | ... | 5,746 | 138 | ... | ... |
| S50 | 31,716 | 802 | 7,650 | 202 | 4,121 | 103 | 6,180 | 158 | 7,612 | 188 | ... | ... | 6,153 | 151 | ... | ... |
| S51 | 32,908 | 831 | 7,552 | 200 | 4,195 | 104 | 6,275 | 162 | 8,241 | 204 | ... | ... | 6,645 | 161 | ... | ... |
| S52 | 34,548 | 866 | 7,660 | 200 | 4,328 | 107 | 6,325 | 162 | 8,994 | 221 | ... | ... | 7,241 | 176 | ... | ... |
| S53 | 36,438 | 905 | 7,679 | 200 | 4,399 | 108 | 6,463 | 165 | 9,905 | 241 | ... | ... | 7,992 | 191 | ... | ... |
| S54 | 36,650 | 911 | 7,420 | 192 | 4,405 | 108 | 6,281 | 161 | 10,257 | 250 | ... | ... | 8,287 | 200 | ... | ... |
| S55 | 38,197 | 948 | 7,407 | 191 | 4,536 | 112 | 6,329 | 162 | 11,219 | 268 | ... | ... | 8,706 | 215 | ... | ... |
| S56 | 39,744 | 989 | 7,457 | 192 | 4,695 | 115 | 6,339 | 164 | 12,076 | 289 | ... | ... | 9,177 | 229 | ... | ... |
| S57 | 42,311 | 1,042 | 7,768 | 197 | 4,906 | 119 | 6,656 | 170 | 4,828 | 117 | 8,376 | 199 | 5,499 | 135 | 4,278 | 105 |
| S58 | 43,035 | 1,063 | 7,773 | 198 | 5,035 | 122 | 6,681 | 173 | 4,906 | 120 | 8,592 | 204 | 5,583 | 137 | 4,465 | 109 |
| S59 | 43,614 | 1,075 | 7,774 | 198 | 5,127 | 123 | 6,793 | 175 | 4,892 | 120 | 8,767 | 208 | 5,634 | 138 | 4,627 | 113 |
| S60 | 44,423 | 1,096 | 7,677 | 195 | 5,256 | 126 | 6,842 | 175 | 4,992 | 121 | 9,015 | 214 | 5,790 | 146 | 4,851 | 119 |
| S61 | 44,637 | 1,102 | 7,569 | 190 | 5,249 | 126 | 6,889 | 175 | 4,904 | 121 | 9,104 | 218 | 5,839 | 147 | 5,083 | 125 |
| S62 | 43,986 | 1,083 | 7,254 | 184 | 5,202 | 125 | 6,724 | 172 | 4,886 | 118 | 9,039 | 214 | 5,709 | 143 | 5,172 | 127 |
| S63 | 41,678 | 1,043 | 6,745 | 176 | 4,891 | 119 | 6,325 | 165 | 4,589 | 116 | 8,581 | 205 | 5,474 | 138 | 5,073 | 124 |
| H元 | 38,625 | 1,018 | 6,093 | 167 | 4,435 | 114 | 5,851 | 162 | 4,241 | 111 | 8,029 | 202 | 5,192 | 138 | 4,784 | 124 |
| H2 | 35,925 | 1,000 | 5,633 | 163 | 3,958 | 109 | 5,529 | 160 | 3,992 | 111 | 7,364 | 196 | 4,915 | 136 | 4,534 | 125 |
| H3 | 34,048 | 993 | 5,347 | 160 | 3,730 | 108 | 5,282 | 158 | 3,841 | 109 | 6,825 | 191 | 4,665 | 138 | 4,358 | 129 |
| H4 | 32,542 | 963 | 5,105 | 158 | 3,574 | 106 | 4,997 | 150 | 3,749 | 109 | 6,517 | 184 | 4,413 | 133 | 4,187 | 123 |

※ 昭和35年度までは4月末日現在。昭和36年度以降は5月1日現在。

※ 昭和47年度に政令指定都市に移行。昭和57年度に、高津区・多摩区からそれぞれ宮前区・麻生区が分区。

各年度5月1日現在

| 区分 | 全 市 | | 川 崎 区 | | 幸 区 | | 中 原 区 | | 高 津 区 | | 宮 前 区 | | 多 摩 区 | | 麻 生 区 | |
|-----------|---------------|--------------|--------------|------------|--------------|-----------|--------------|------------|--------------|------------|--------------|------------|--------------|------------|--------------|------------|
| | 生徒数 | 学級数 | 生徒数 | 学級数 | 生徒数 | 学級数 | 生徒数 | 学級数 | 生徒数 | 学級数 | 生徒数 | 学級数 | 生徒数 | 学級数 | 生徒数 | 学級数 |
| H5 | 30,785 | 919 | 4,814 | 149 | 3,456 | 103 | 4,723 | 143 | 3,432 | 102 | 6,180 | 178 | 4,234 | 125 | 3,946 | 119 |
| H6 | 29,454 | 897 | 4,594 | 146 | 3,314 | 100 | 4,552 | 141 | 3,228 | 97 | 5,992 | 176 | 4,116 | 124 | 3,658 | 113 |
| H7 | 28,507 | 886 | 4,464 | 145 | 3,247 | 98 | 4,382 | 136 | 3,040 | 92 | 5,748 | 175 | 4,090 | 128 | 3,536 | 112 |
| H8 | 28,199 | 880 | 4,408 | 143 | 3,210 | 96 | 4,297 | 136 | 3,072 | 92 | 5,609 | 170 | 4,162 | 133 | 3,441 | 110 |
| H9 | 27,857 | 867 | 4,385 | 143 | 3,172 | 98 | 4,191 | 132 | 3,102 | 94 | 5,453 | 163 | 4,095 | 129 | 3,459 | 108 |
| H10 | 27,337 | 864 | 4,352 | 144 | 3,016 | 96 | 4,116 | 134 | 3,130 | 96 | 5,309 | 163 | 4,073 | 126 | 3,341 | 105 |
| H11 | 26,604 | 853 | 4,249 | 145 | 2,881 | 91 | 3,945 | 127 | 3,037 | 99 | 5,150 | 159 | 4,021 | 126 | 3,321 | 106 |
| H12 | 26,020 | 847 | 4,168 | 145 | 2,765 | 84 | 3,853 | 127 | 2,999 | 98 | 5,035 | 159 | 3,971 | 127 | 3,229 | 107 |
| H13 | 25,530 | 839 | 4,053 | 141 | 2,626 | 81 | 3,731 | 126 | 2,966 | 97 | 4,918 | 155 | 4,021 | 132 | 3,215 | 107 |
| H14 | 25,023 | 817 | 4,054 | 140 | 2,449 | 77 | 3,656 | 123 | 2,913 | 93 | 4,904 | 152 | 3,959 | 128 | 3,088 | 104 |
| H15 | 24,566 | 812 | 4,004 | 139 | 2,364 | 77 | 3,568 | 124 | 2,845 | 88 | 4,924 | 155 | 3,881 | 125 | 2,980 | 104 |
| H16 | 24,488 | 803 | 4,037 | 139 | 2,346 | 76 | 3,526 | 126 | 2,802 | 85 | 5,032 | 152 | 3,753 | 119 | 2,992 | 106 |
| H17 | 24,947 | 828 | 4,030 | 143 | 2,353 | 74 | 3,678 | 132 | 2,920 | 88 | 5,114 | 163 | 3,821 | 117 | 3,031 | 111 |
| H18 | 25,216 | 842 | 4,053 | 144 | 2,359 | 78 | 3,753 | 132 | 3,014 | 94 | 5,093 | 160 | 3,802 | 121 | 3,142 | 113 |
| H19 | 25,970 | 869 | 4,101 | 142 | 2,340 | 79 | 3,857 | 134 | 3,136 | 103 | 5,295 | 167 | 3,978 | 126 | 3,263 | 118 |
| H20 | 26,281 | 874 | 4,107 | 144 | 2,372 | 79 | 3,840 | 132 | 3,232 | 104 | 5,361 | 168 | 3,997 | 132 | 3,372 | 115 |
| H21 | 26,966 | 899 | 4,185 | 150 | 2,427 | 82 | 3,977 | 137 | 3,353 | 106 | 5,605 | 178 | 3,996 | 127 | 3,423 | 119 |
| H22 | 27,093 | 915 | 4,093 | 146 | 2,506 | 85 | 4,040 | 141 | 3,419 | 110 | 5,609 | 182 | 3,883 | 126 | 3,543 | 125 |
| H23 | 27,966 | 934 | 4,157 | 149 | 2,555 | 85 | 4,316 | 148 | 3,483 | 112 | 5,844 | 184 | 3,955 | 130 | 3,656 | 126 |
| H24 | 28,192 | 940 | 4,035 | 148 | 2,530 | 83 | 4,357 | 150 | 3,540 | 113 | 5,896 | 186 | 4,061 | 130 | 3,773 | 130 |
| H25 | 28,720 | 948 | 4,164 | 149 | 2,563 | 85 | 4,490 | 155 | 3,598 | 109 | 5,946 | 182 | 4,164 | 137 | 3,795 | 131 |
| H26 | 28,816 | 966 | 4,307 | 150 | 2,644 | 87 | 4,446 | 157 | 3,677 | 115 | 5,859 | 188 | 4,064 | 134 | 3,819 | 135 |
| H27 | 29,345 | 985 | 4,628 | 161 | 2,715 | 91 | 4,573 | 159 | 3,691 | 118 | 5,866 | 191 | 4,020 | 132 | 3,852 | 133 |
| H28 | 29,238 | 989 | 4,743 | 163 | 2,723 | 93 | 4,586 | 159 | 3,668 | 118 | 5,818 | 192 | 3,857 | 130 | 3,843 | 134 |
| H29 | 29,265 | 976 | 4,784 | 163 | 2,712 | 96 | 4,687 | 157 | 3,713 | 117 | 5,811 | 185 | 3,821 | 128 | 3,737 | 130 |
| H30 | 28,965 | 974 | 4,748 | 165 | 2,708 | 94 | 4,627 | 163 | 3,738 | 120 | 5,764 | 183 | 3,737 | 123 | 3,643 | 126 |
| R元 | 29,202 | 974 | 4,772 | 165 | 2,834 | 96 | 4,604 | 159 | 3,829 | 123 | 5,806 | 183 | 3,747 | 125 | 3,610 | 123 |
| R2 | 29,691 | 987 | 4,930 | 170 | 2,901 | 98 | 4,569 | 158 | 3,842 | 122 | 5,920 | 187 | 3,799 | 127 | 3,730 | 125 |
| R3 | 29,975 | 991 | 4,891 | 167 | 2,978 | 101 | 4,627 | 154 | 3,907 | 123 | 6,035 | 191 | 3,758 | 129 | 3,779 | 126 |
| R4 | 30,016 | 1,005 | 4,815 | 169 | 2,948 | 99 | 4,734 | 159 | 3,865 | 127 | 6,087 | 194 | 3,761 | 127 | 3,806 | 130 |

3 学校別 (1)幼稚園

各年度5月1日現在

| 区 分 | S44 | S45 | S46 | S47 | S48 | S49 | S50 | S51 | S52 | S53 | S54 | S55 | S56 | S57 | S58 |
|-------|----------------------|-----------|-------------|-------------|-------------|-------------|-------------|-------------|-------------|-------------|-------------|-------------|-------------|-------------|-------------|
| 全 市 計 | 593 15 | 823 21 | 1,311 33 | 1,667 44 | 1,825 46 | 1,959 50 | 2,221 56 | 2,267 58 | 2,275 58 | 2,324 60 | 2,326 62 | 2,134 60 | 1,926 60 | 1,666 54 | 1,692 51 |
| 川 中 島 | | 118 3 | 120 3 | 119 3 | 120 3 | 120 3 | 120 3 | 120 3 | 118 3 | 117 3 | 120 3 | 90 3 | 80 3 | 79 3 | 57 2 |
| 桜 本 | | | | 120 3 | 118 3 | 120 3 | 120 3 | 120 3 | 103 3 | 100 3 | 86 3 | 78 3 | 53 2 | 45 2 | 38 1 |
| 渡 田 | 119 3 | 115 3 | 120 3 | 120 3 | 119 3 | 120 3 | 120 3 | 120 3 | 120 3 | 118 3 | 120 3 | 116 3 | 95 3 | 76 3 | 88 3 |
| 向 | | | | | | | 65 2 | 66 2 | 65 2 | 61 2 | 66 2 | 48 2 | 45 2 | 28 1 | 44 2 |
| 川 崎 | | 114 3 | 120 3 | 120 3 | 120 3 | 120 3 | 120 3 | 120 3 | 120 3 | 108 3 | 108 3 | 103 3 | 98 3 | 57 2 | 81 2 |
| 河 原 町 | | | | | | | | | | 120 3 | 118 3 | 108 3 | 90 3 | 73 2 | 53 2 |
| 御 幸 | | | | 120 3 | 120 3 | 120 3 | 160 4 | 160 4 | 160 4 | 114 3 | 117 3 | 94 3 | 83 3 | 75 2 | 58 2 |
| 古 市 場 | 119 3 | 117 3 | 120 3 | 160 4 | 160 4 | 160 4 | 160 4 | 160 4 | 160 4 | 146 4 | 124 4 | 108 3 | 115 3 | 85 3 | 77 2 |
| 平 間 | | | | | | | 120 3 | 120 3 | 117 3 | 120 3 | 120 3 | 111 3 | 94 3 | 86 3 | 100 3 |
| 住 吉 | | | 160 4 | 157 4 | 159 4 | 160 4 | 159 4 | 158 4 | 159 4 | 160 4 | 152 4 | 160 4 | 152 4 | 121 4 | 111 3 |
| 西 丸 子 | 118 3 | 119 3 | 120 3 | 117 3 | 120 3 | 118 3 | 120 3 | 120 3 | 114 3 | 120 3 | 101 3 | 66 2 | 75 2 | 70 2 | 60 2 |
| 新 城 | | | | 115 3 | 120 3 | 120 3 | 120 3 | 120 3 | 120 3 | 120 3 | 120 3 | 120 3 | 102 3 | 110 3 | 120 3 |
| 高 津 | | | 160 4 | 150 4 | 158 4 | 160 4 | 160 4 | 157 4 | 159 4 | 160 4 | 160 4 | 129 4 | 114 4 | 111 3 | 95 3 |
| 梶ヶ谷 | | | | | | | | | | | 65 2 | 63 2 | 60 2 | 62 2 | 56 2 |
| 南 野 川 | | | | | | | | 78 2 | 80 2 | 80 2 | 80 2 | 80 2 | 65 2 | 62 2 | 72 2 |
| 鷺 沼 | S49～S51までは宮崎小学校付属幼稚園 | | | | | 111 3 | 120 3 | 120 3 | 120 3 | 120 3 | 120 3 | 117 3 | 106 3 | 120 3 | 120 3 |
| 白 幡 台 | | | | | 120 3 | 117 3 | 120 3 | 119 3 | 120 3 | 120 3 | 120 3 | 120 3 | 101 3 | 91 3 | 117 3 |
| 菅 生 | 120 3 | 120 3 | 120 3 | 160 4 | 160 4 | 152 4 | 159 4 | 160 4 | 160 4 | 160 4 | 149 4 | 160 4 | 138 4 | 100 3 | 115 3 |
| 生 田 | 117 3 | 120 3 | 120 3 | 120 3 | 120 3 | 120 3 | 118 3 | 117 3 | 120 3 | 120 3 | 120 3 | 120 3 | 100 4 | 98 4 | 100 4 |
| 南百合丘 | | | 151 4 | 89 4 | 111 3 | 141 4 | 160 4 | 132 4 | 160 4 | 160 4 | 160 4 | 143 4 | 160 4 | 117 4 | 130 4 |

※ 上段が園児数、下段が学級数

※ 昭和46年度までは、「川崎の教育」より抜粋。昭和47年度は、教育委員会所管「児童生徒数学級数一覧表」より抜粋。

※ 昭和48年度以降は、「教育調査統計資料」より抜粋。

各年度5月1日現在

| 区 分 | S59 | S60 | S61 | S62 | S63 | H元 | H2 | H3 | H4 | H5 | H6 | H7 | H8 | H9 | H10 |
|-------|-------------|-------------|-------------|-------------|-------------|-------------|-----------|-----------|-----------|-----------|-----------|-----------|-----------|-----------|-----------|
| 全 市 | 1,556 46 | 1,449 47 | 1,291 41 | 1,214 40 | 1,076 37 | 1,022 37 | 800 28 | 707 26 | 574 23 | 585 25 | 542 23 | 546 25 | 548 24 | 550 24 | 562 25 |
| 川 中 島 | 52 2 | 68 2 | 37 1 | 41 2 | 33 1 | 34 1 | 27 1 | 28 1 | 20 1 | 10 1 | 14 1 | 14 1 | 13 1 | 8 1 | 16 1 |
| 桜 本 | 38 1 | 29 1 | 31 1 | 21 1 | 15 1 | 14 1 | 休園 | | | | | | | | |
| 渡 田 | 59 2 | 30 1 | 28 1 | 28 1 | 40 1 | 43 2 | 34 1 | 31 1 | 20 1 | 17 1 | 17 1 | 24 1 | 16 1 | 5 1 | 14 1 |
| 向 | 30 1 | 47 2 | 53 2 | 53 2 | 23 1 | 19 1 | 18 1 | 16 1 | 14 1 | 9 1 | 20 1 | 18 1 | 12 1 | 22 1 | 20 1 |
| 川 崎 | 77 2 | 67 2 | 63 2 | 59 2 | 64 2 | 58 2 | 37 1 | 33 1 | 26 1 | 27 1 | 20 1 | 23 1 | 21 1 | 29 1 | 22 1 |
| 河 原 町 | 59 2 | 55 2 | 46 2 | 44 2 | 38 1 | 37 1 | 23 1 | 16 1 | 16 1 | 17 1 | 16 1 | 22 1 | 29 1 | 20 1 | 17 1 |
| 御 幸 | 38 1 | 52 2 | 36 1 | 39 1 | 35 1 | 29 1 | 25 1 | 16 1 | 15 1 | 16 1 | 7 1 | 休園 | | | |
| 古 市 場 | 66 2 | 60 2 | 51 2 | 50 2 | 42 2 | 43 2 | 34 1 | 21 1 | 20 1 | 22 1 | 18 1 | 11 1 | 13 1 | 18 1 | 13 1 |
| 平 間 | 79 2 | 74 2 | 74 2 | 64 2 | 56 2 | 50 2 | 26 1 | 28 1 | 30 1 | 22 1 | 28 1 | 19 1 | 25 1 | 16 1 | 18 1 |
| 住 吉 | 102 3 | 96 3 | 93 3 | 106 3 | 87 3 | 83 3 | 78 2 | 74 2 | 62 2 | 63 2 | 55 2 | 57 2 | 47 2 | 57 2 | 62 2 |
| 西 丸 子 | 64 2 | 60 2 | 38 1 | 33 1 | 27 1 | 34 1 | 20 1 | 20 1 | 14 1 | 19 1 | 17 1 | 19 1 | 19 1 | 25 1 | 20 1 |
| 新 城 | 119 3 | 82 3 | 74 2 | 80 2 | 50 2 | 65 2 | 48 2 | 44 2 | 31 1 | 45 2 | 35 1 | 59 2 | 61 2 | 38 2 | 49 2 |
| 高 津 | 93 3 | 85 3 | 72 2 | 51 2 | 76 2 | 48 2 | 46 2 | 26 1 | 26 1 | 25 1 | 27 1 | 21 1 | 21 1 | 17 1 | 26 1 |
| 梶ヶ谷 | 63 2 | 59 2 | 63 2 | 48 2 | 61 2 | 44 2 | 46 2 | 36 2 | 38 1 | 22 1 | 28 1 | 37 2 | 30 1 | 56 2 | 50 2 |
| 南 野 川 | 63 2 | 57 2 | 40 1 | 35 1 | 34 1 | 38 1 | 20 1 | 32 1 | 23 1 | 17 1 | 27 1 | 33 1 | 25 1 | 26 1 | 25 1 |
| 鷺 沼 | 111 3 | 120 3 | 95 3 | 79 2 | 74 2 | 83 3 | 77 2 | 65 2 | 45 2 | 55 2 | 43 2 | 45 2 | 51 2 | 70 2 | 49 2 |
| 白 幡 台 | 104 3 | 109 3 | 100 3 | 93 3 | 81 3 | 94 3 | 57 2 | 55 2 | 38 1 | 33 1 | 32 1 | 37 2 | 36 2 | 33 1 | 39 2 |
| 菅 生 | 117 3 | 92 3 | 107 3 | 101 3 | 69 2 | 53 2 | 50 2 | 38 1 | 31 1 | 39 1 | 25 1 | 24 1 | 33 1 | 27 1 | 39 2 |
| 生 田 | 108 4 | 99 4 | 107 4 | 86 3 | 95 4 | 74 3 | 54 2 | 56 2 | 47 2 | 75 3 | 59 2 | 44 2 | 55 2 | 47 2 | 50 2 |
| 南百合丘 | 114 3 | 108 3 | 83 3 | 103 3 | 76 3 | 79 2 | 80 2 | 72 2 | 58 2 | 52 2 | 54 2 | 39 2 | 41 2 | 36 2 | 33 1 |

※ 上段が園児数、下段が学級数

推移:幼稚園

各年度5月1日現在

| 区 分 | H11 | H12 | H13 | H14 | H15 | H16 | H17 | H18 | H19 | H20 | H21 | H22 | | |
|-------|-----------|-----------|-----------|-----------|----------|----------|----------|----------|----------|----------|---------|--------|--|--|
| 全 市 計 | 534 25 | 543 23 | 483 19 | 450 16 | 171 6 | 180 6 | 178 6 | 179 6 | 179 6 | 140 4 | 69 2 | - - | | |
| 川 中 島 | 19 1 | 5 1 | 休園 | | | | | 廃園 | | | | | | |
| 桜 本 | | 休園 | | | | | | 廃園 | | | | | | |
| 渡 田 | 15 1 | 8 1 | 休園 | | | | | 廃園 | | | | | | |
| 向 | 18 1 | 17 1 | 25 1 | 47 2 | | | | 廃園 | | | | | | |
| 川 崎 | 16 1 | 21 1 | 休園 | | | | | 廃園 | | | | | | |
| 河 原 町 | 24 1 | 24 1 | 24 1 | 24 1 | | | | 廃園 | | | | | | |
| 御 幸 | | 休園 | | | | | | 廃園 | | | | | | |
| 古 市 場 | 13 1 | 15 1 | 休園 | | | | | 廃園 | | | | | | |
| 平 間 | 11 1 | 9 1 | 休園 | | | | | 廃園 | | | | | | |
| 住 吉 | 56 2 | 59 2 | 59 2 | 62 2 | | | | 廃園 | | | | | | |
| 西 丸 子 | 14 1 | 19 1 | 休園 | | | | | 廃園 | | | | | | |
| 新 城 | 57 2 | 59 2 | 70 2 | 70 2 | 87 3 | 90 3 | 90 3 | 89 3 | 90 3 | 70 2 | 35 1 | 廃園 | | |
| 高 津 | 18 1 | 28 1 | 休園 | | | | | 廃園 | | | | | | |
| 梶ヶ谷 | 43 2 | 51 2 | 63 2 | 31 2 | | | | 廃園 | | | | | | |
| 南 野 川 | 36 2 | 27 1 | 30 1 | 31 1 | | | | 廃園 | | | | | | |
| 鷺 沼 | 49 2 | 64 2 | 69 2 | 70 2 | | | | 廃園 | | | | | | |
| 白 幡 台 | 42 2 | 33 1 | 39 2 | 27 1 | | | | 廃園 | | | | | | |
| 菅 生 | 30 1 | 28 1 | 36 2 | 29 1 | | | | 廃園 | | | | | | |
| 生 田 | 44 2 | 42 2 | 36 2 | 35 1 | 84 3 | 90 3 | 88 3 | 90 3 | 89 3 | 70 2 | 34 1 | 廃園 | | |
| 南百合丘 | 29 1 | 34 1 | 32 2 | 24 1 | | | | 廃園 | | | | | | |

※ 上段が園児数、下段が学級数

※ 川崎市立幼稚園は、平成22年度にすべて廃園。

(2)小学校

(昭和26年度～昭和40年度)①

各年度5月1日現在

| 区分 | S26 | S27 | S28 | S29 | S30 | S31 | S32 | S33 | S34 | S35 | S36 | S37 | S38 | S39 | S40 |
|------|---------------|---------------|---------------|-----------------|-----------------|-----------------|-----------------|-----------------|-----------------|-----------------|-----------------|-----------------|-----------------|-----------------|-----------------|
| 全市計 | 44,343 911 | 45,940 936 | 48,028 991 | 53,306 1,089 | 57,638 1,185 | 61,268 1,251 | 65,191 1,310 | 69,464 1,436 | 71,020 1,470 | 68,070 1,469 | 66,019 1,459 | 63,500 1,428 | 62,143 1,446 | 62,093 1,475 | 63,311 1,533 |
| 殿町 | 1,289 26 | 1,360 27 | 1,230 25 | 1,354 27 | 1,451 28 | 1,493 29 | 1,513 30 | 1,533 30 | 1,527 30 | 1,370 28 | 1,300 27 | 1,227 26 | 1,150 26 | 1,084 25 | 1,074 26 |
| 四谷 | | | 521 10 | 705 14 | 797 17 | 839 15 | 897 16 | 969 22 | 983 22 | 927 21 | 879 21 | 856 20 | 861 20 | 841 20 | 872 20 |
| 東門前 | | | | | | 766 15 | 770 16 | 898 19 | 1,035 22 | 951 22 | 890 21 | 785 19 | 754 18 | 718 18 | 697 18 |
| 大師 | 2,630 52 | 2,718 53 | 2,268 46 | 2,279 45 | 2,338 48 | 1,516 32 | 1,549 31 | 1,483 30 | 1,351 28 | 1,219 25 | 1,190 24 | 1,107 24 | 1,110 25 | 1,095 24 | 1,112 25 |
| 川中島 | 1,685 30 | 1,767 33 | 1,882 37 | 2,094 40 | 1,512 31 | 1,226 26 | 1,294 27 | 1,347 27 | 1,322 27 | 1,212 26 | 1,103 24 | 1,025 25 | 965 24 | 964 25 | 932 24 |
| 藤崎 | | | | | 684 13 | 1,124 21 | 1,254 23 | 1,350 26 | 1,422 29 | 1,487 31 | 1,516 31 | 1,494 31 | 1,464 31 | 1,459 33 | 1,454 33 |
| 東桜本 | | | | | | | | 670 15 | 630 15 | 595 14 | 595 15 | 596 15 | 620 15 | 642 16 | 700 18 |
| 桜本 | 1,317 27 | 1,414 27 | 1,504 30 | 1,670 33 | 1,644 31 | 1,781 34 | 1,871 36 | 1,379 27 | 1,391 27 | 1,316 28 | 1,330 29 | 1,265 28 | 1,245 29 | 1,207 29 | 1,203 29 |
| 桜本分校 | 391 10 | 433 11 | 376 10 | 436 11 | 464 11 | 461 12 | 458 12 | 473 12 | 460 12 | 531 14 | 413 12 | 405 11 | 376 10 | 323 10 | 312 8 |
| 大島 | | | | 460 9 | 855 17 | 1,151 24 | 1,255 25 | 1,301 26 | 1,401 27 | 1,325 28 | 1,282 28 | 1,221 27 | 1,140 26 | 1,160 26 | 1,113 25 |
| 渡田 | 1,412 29 | 1,525 30 | 1,641 32 | 1,403 30 | 1,376 28 | 1,278 27 | 1,302 27 | 1,407 29 | 1,463 30 | 1,375 29 | 1,301 28 | 1,201 27 | 1,144 27 | 1,056 26 | 1,038 26 |
| 東小田 | | | | | 526 10 | 856 17 | 927 19 | 1,045 22 | 1,139 23 | 1,096 24 | 1,113 24 | 1,103 24 | 1,146 24 | 1,112 25 | 1,103 25 |
| 小田 | 2,399 46 | 1,619 30 | 1,776 36 | 2,053 40 | 1,659 32 | 1,559 30 | 1,621 32 | 1,735 34 | 1,732 35 | 1,593 33 | 1,491 32 | 1,346 29 | 1,233 28 | 1,168 27 | 1,101 25 |
| 浅田 | | 1,013 18 | 1,055 22 | 1,183 24 | 1,268 25 | 1,352 27 | 1,447 29 | 1,519 29 | 1,507 30 | 1,459 30 | 1,433 31 | 1,332 29 | 1,258 28 | 1,204 27 | 1,129 26 |
| 東大島 | | | | | 493 10 | 647 13 | 798 16 | 850 18 | 868 18 | 859 19 | 839 19 | 801 18 | 785 18 | 765 18 | 778 19 |
| 向 | 1,606 28 | 1,787 33 | 1,847 36 | 1,889 40 | 1,301 27 | 1,195 25 | 1,186 24 | 1,236 25 | 1,241 25 | 1,157 26 | 1,094 25 | 1,034 24 | 961 23 | 918 23 | 875 23 |
| 田島 | 556 12 | 591 12 | 660 13 | 813 18 | 923 20 | 1,029 21 | 1,134 22 | 1,263 25 | 1,363 28 | 1,354 29 | 1,349 28 | 1,278 27 | 1,208 26 | 1,176 26 | 1,145 27 |
| 新町 | 1,074 21 | 1,073 21 | 1,123 22 | 1,290 26 | 1,419 29 | 1,473 29 | 1,558 31 | 1,671 32 | 1,730 33 | 1,628 32 | 1,515 31 | 1,404 30 | 1,336 30 | 1,229 30 | 1,129 29 |
| 旭町 | 535 13 | 626 13 | 705 15 | 812 16 | 941 18 | 1,021 21 | 1,100 21 | 1,194 24 | 1,210 24 | 1,206 25 | 1,211 25 | 1,137 24 | 1,111 24 | 1,071 24 | 1,078 24 |
| 宮前 | 1,731 36 | 1,763 37 | 1,770 36 | 1,839 37 | 1,881 38 | 1,904 39 | 2,052 39 | 2,188 42 | 2,161 41 | 1,998 40 | 1,841 39 | 1,708 37 | 1,539 35 | 1,524 34 | 1,504 35 |
| 川崎 | 1,889 38 | 1,837 38 | 1,912 39 | 1,963 39 | 1,995 40 | 2,006 39 | 1,653 30 | 1,609 31 | 1,486 29 | 1,220 27 | 1,125 26 | 1,027 24 | 931 24 | 908 22 | 837 21 |
| 京町 | | | | | | | 362 7 | 461 11 | 545 10 | 609 15 | 605 15 | 601 14 | 614 15 | 634 15 | 654 17 |
| 幸町 | | | 646 13 | 1,103 21 | 1,212 23 | 1,308 25 | 1,369 26 | 1,471 29 | 1,539 29 | 1,516 30 | 1,400 29 | 1,303 27 | 1,222 28 | 1,177 27 | 1,116 26 |
| 南河原 | 1,877 37 | 2,076 42 | 1,530 29 | 1,337 25 | 1,420 30 | 1,399 29 | 1,417 28 | 1,413 29 | 1,355 28 | 1,196 25 | 1,040 24 | 889 20 | 807 19 | 783 19 | 782 19 |
| 御幸 | 1,257 23 | 1,430 28 | 1,647 33 | 1,951 37 | 2,201 43 | 1,922 36 | 1,597 32 | 1,571 32 | 1,560 31 | 1,426 29 | 1,373 30 | 1,278 28 | 1,250 27 | 1,213 28 | 1,176 27 |
| 西御幸 | | | | | | 504 11 | 655 14 | 795 17 | 836 18 | 777 17 | 734 16 | 698 17 | 648 16 | 619 17 | 592 16 |
| 戸手 | | | | | | | 343 8 | 475 12 | 611 15 | 719 17 | 742 17 | 734 17 | 730 17 | 740 17 | 727 17 |
| 古川 | 1,115 23 | 1,286 23 | 1,425 29 | 1,673 35 | 1,920 38 | 2,115 40 | 2,170 41 | 1,743 34 | 1,696 33 | 1,652 33 | 1,547 33 | 1,452 31 | 1,375 31 | 1,338 30 | 1,252 29 |
| 下平間 | | | | | | | | 580 13 | 680 15 | 667 15 | 651 16 | 696 16 | 718 17 | 700 17 | 716 18 |
| 古市場 | 1,210 28 | 1,284 29 | 1,336 29 | 1,551 31 | 1,711 35 | 1,837 36 | 1,974 37 | 2,059 39 | 1,618 33 | 1,395 29 | 1,173 25 | 1,107 25 | 1,060 25 | 1,043 24 | 1,111 26 |
| 日吉 | 1,430 27 | 1,576 30 | 1,711 31 | 1,327 25 | 1,151 25 | 1,067 23 | 1,123 24 | 1,178 25 | 1,244 25 | 1,178 25 | 1,158 25 | 1,079 24 | 1,086 24 | 1,077 24 | 1,143 26 |
| 小倉 | | | | 648 12 | 988 20 | 1,295 26 | 1,490 29 | 1,731 34 | 1,033 22 | 835 18 | 867 18 | 927 20 | 960 21 | 1,046 24 | 1,123 26 |
| 南加瀬 | | | | | | | | | 793 17 | 970 21 | 1,030 22 | 1,092 24 | 1,112 24 | 1,111 25 | 1,179 28 |
| 下河原 | | | | | | | | | 554 13 | 646 15 | 770 18 | 693 16 | 646 17 | 610 17 | 585 17 |

※ 上段が児童数、下段が学級数。

(昭和26年度～昭和40年度)②

各年度5月1日現在

| 区分 | S26 | S27 | S28 | S29 | S30 | S31 | S32 | S33 | S34 | S35 | S36 | S37 | S38 | S39 | S40 | | |
|------|-------------|-------------|-------------|-------------|-------------|-------------|-------------|-------------|-------------|-------------|-------------|-------------|-------------|-------------|-------------|--|--|
| 平間 | 680 15 | 717 15 | 785 17 | 852 19 | 921 20 | 1,053 21 | 1,153 24 | 1,284 27 | 1,189 25 | 1,116 24 | 1,052 24 | 991 22 | 997 24 | 969 24 | 972 24 | | |
| 玉川 | 1,210 26 | 1,304 26 | 1,397 27 | 1,119 21 | 1,172 21 | 1,151 23 | 1,281 25 | 1,404 29 | 1,418 29 | 1,355 29 | 1,270 28 | 1,165 27 | 1,083 26 | 980 24 | 944 23 | | |
| 下沼部 | | | | 496 10 | 618 14 | 802 16 | 832 18 | 925 19 | 932 20 | 865 20 | 789 18 | 704 15 | 639 16 | 596 15 | 568 14 | | |
| 荏宿 | | | | | | 410 9 | 581 12 | 772 17 | 868 18 | 892 19 | 955 20 | 919 21 | 875 21 | 885 21 | 895 21 | | |
| 東住吉 | 1,245 25 | 1,275 25 | 1,404 27 | 1,672 34 | 1,958 39 | 1,687 33 | 1,736 34 | 1,757 38 | 1,307 26 | 1,199 24 | 1,102 23 | 949 21 | 901 21 | 845 21 | 857 20 | | |
| 住吉 | 1,430 31 | 1,410 27 | 1,523 31 | 1,780 33 | 1,975 38 | 1,751 34 | 1,831 35 | 1,836 37 | 1,845 38 | 1,807 37 | 1,749 37 | 1,701 37 | 1,618 36 | 1,664 38 | 1,687 39 | | |
| 井田 | | | | | | 461 9 | 592 13 | 778 17 | 845 19 | 909 19 | 942 20 | 882 20 | 929 22 | 999 23 | 1,036 24 | | |
| 今井 | | | | | | | | | 460 12 | 492 12 | 494 12 | 533 12 | 535 12 | 546 13 | 597 24 | | |
| 上丸子 | 1,701 33 | 1,750 35 | 1,834 34 | 1,972 38 | 1,657 33 | 1,517 29 | 1,566 30 | 1,604 30 | 1,484 29 | 1,278 28 | 1,165 26 | 981 22 | 867 20 | 806 19 | 759 18 | | |
| 西丸子 | | | | | 412 9 | 549 13 | 694 16 | 820 17 | 968 20 | 1,060 23 | 1,137 25 | 1,142 26 | 1,139 26 | 1,148 27 | 1,206 28 | | |
| 中原 | 1,446 29 | 1,428 28 | 1,500 30 | 1,671 33 | 1,800 35 | 1,857 36 | 1,522 27 | 1,545 32 | 1,317 26 | 1,056 23 | 902 21 | 767 19 | 696 18 | 672 18 | 700 19 | | |
| 宮内 | | | | | | | 349 6 | 330 8 | 331 9 | 332 9 | 358 10 | 386 12 | 440 12 | 494 12 | 504 14 | | |
| 大戸 | 1,469 29 | 1,485 29 | 809 17 | 978 20 | 1,219 26 | 1,377 27 | 1,483 29 | 1,594 33 | 1,672 34 | 1,592 32 | 1,549 32 | 1,495 33 | 1,469 32 | 1,531 34 | 1,533 36 | | |
| 新城 | | | 773 17 | 822 18 | 933 19 | 1,048 20 | 1,114 21 | 1,190 23 | 1,181 26 | 1,131 25 | 1,064 23 | 983 22 | 975 23 | 980 23 | 984 23 | | |
| 子母口 | | | | | | | | | | | | | | 228 6 | 424 10 | | |
| 橘 | 824 18 | 810 18 | 780 17 | 858 18 | 1,120 24 | 1,232 26 | 1,401 27 | 1,583 35 | 1,099 23 | 946 20 | 1,008 23 | 1,093 25 | 1,150 26 | 972 24 | 943 24 | | |
| 末長 | | | | | | | | | 585 13 | 713 15 | 661 14 | 633 14 | 622 15 | 692 17 | 717 18 | | |
| 東高津 | 940 18 | 934 19 | 997 20 | 1,152 24 | 1,245 25 | 1,380 27 | 1,425 29 | 1,459 30 | 1,491 31 | 1,402 30 | 1,324 29 | 1,293 28 | 1,255 30 | 1,207 30 | 1,247 30 | | |
| 久本 | | | 628 13 | 690 13 | 935 17 | 1,187 24 | 1,362 27 | 1,509 29 | 1,554 29 | 1,555 32 | 1,522 31 | 1,443 31 | 1,379 31 | 1,305 30 | 1,264 30 | | |
| 高津 | 2,344 46 | 2,303 48 | 1,701 34 | 1,815 34 | 1,690 34 | 1,491 32 | 1,550 31 | 1,637 32 | 1,638 32 | 1,542 32 | 1,482 31 | 1,406 30 | 1,375 31 | 1,324 30 | 1,405 32 | | |
| 高津分校 | 127 6 | 134 6 | 122 6 | 132 6 | 128 6 | 129 6 | 132 6 | 136 6 | 175 6 | 185 6 | 148 6 | 148 6 | 148 6 | 128 6 | 105 6 | | |
| 野川 | 362 8 | 363 8 | 350 7 | 370 8 | 390 9 | 379 9 | 386 9 | 402 11 | 428 11 | 425 12 | 456 12 | 551 12 | 685 18 | 830 19 | 1,034 23 | | |
| 宮崎 | 494 12 | 479 11 | 475 12 | 486 12 | 490 12 | 518 12 | 526 12 | 539 12 | 579 13 | 565 13 | 559 13 | 564 13 | 582 15 | 602 16 | 642 17 | | |
| 向丘 | 450 11 | 438 10 | 456 11 | 460 11 | 486 12 | 510 12 | 533 12 | 565 13 | 601 14 | 617 15 | 622 14 | 784 18 | 832 19 | 973 22 | 1,247 29 | | |
| 向丘分校 | 66 2 | 63 2 | 58 2 | 62 2 | 72 3 | 74 3 | 89 3 | 81 3 | 79 3 | 60 3 | 59 3 | 59 3 | 71 3 | 92 3 | 109 3 | | |
| 稲田 | 528 12 | 525 12 | 498 12 | 538 13 | 628 14 | 764 15 | 859 17 | 909 19 | 1,074 22 | 1,092 23 | 1,155 24 | 1,235 25 | 1,272 26 | 1,348 30 | 1,430 31 | | |
| 登戸 | 990 19 | 1,003 19 | 994 21 | 1,055 23 | 1,136 23 | 1,234 26 | 1,370 27 | 1,457 30 | 1,557 30 | 1,282 27 | 1,181 27 | 1,055 25 | 946 23 | 970 23 | 983 23 | | |
| 中野島 | | | | | | | | | | 280 6 | 430 10 | 584 13 | 765 18 | 897 22 | 1,041 23 | | |
| 菅 | 486 12 | 491 12 | 469 12 | 498 12 | 552 12 | 603 13 | 663 13 | 739 17 | 865 17 | 986 21 | 995 21 | 1,034 23 | 1,059 24 | 1,154 25 | 1,247 28 | | |
| 生田 | 819 18 | 775 17 | 789 17 | 854 18 | 840 18 | 882 19 | 912 19 | 946 20 | 928 20 | 872 20 | 869 20 | 877 19 | 773 20 | 763 20 | 769 19 | | |
| 生田分校 | | | | | | | | | | | | | 107 3 | 183 5 | 250 7 | | |
| 西生田 | 269 6 | 238 6 | 228 6 | 242 6 | 234 6 | 223 6 | 229 6 | 228 6 | 229 6 | 211 6 | 325 9 | 468 12 | 606 14 | 531 15 | 475 15 | | |
| 百合丘 | | | | | | | | | | | | | | 243 5 | 563 14 | | |
| 東柿生 | 229 6 | 227 6 | 233 6 | 236 6 | 240 6 | 233 6 | 236 6 | 237 6 | 238 6 | 229 6 | 235 6 | 232 6 | 236 6 | 252 6 | 259 7 | | |
| 住吉分校 | 103 4 | 62 4 | 99 4 | 113 4 | 92 4 | 77 4 | 72 4 | 廃校 | | | | | | | | | |
| 柿生 | 322 8 | 296 8 | 308 8 | 298 8 | 332 9 | 302 8 | 309 8 | 399 11 | 409 11 | 404 11 | 414 12 | 417 11 | 455 11 | 480 11 | 495 13 | | |

※ 上段が児童数、下段が学級数。

(昭和26年度～昭和40年度)③

各年度5月1日現在

| 区 分 | S26 | S27 | S28 | S29 | S30 | S31 | S32 | S33 | S34 | S35 | S36 | S37 | S38 | S39 | S40 |
|------|----------|----------|----------|----------|----------|----------|----------|----------|----------|----------|----------|---------|---------|---------|---------|
| 黒川分校 | 197 5 | 138 5 | 132 5 | 134 5 | 126 5 | 137 5 | 148 6 | 156 6 | 151 6 | 116 5 | 106 5 | 86 5 | 62 4 | 55 4 | 48 4 |
| 岡上分校 | 101 3 | 45 2 | 46 2 | 45 2 | 47 2 | 50 2 | 45 2 | 40 2 | 37 2 | 40 2 | 40 2 | 39 2 | 35 2 | 34 2 | 30 2 |
| 片平分校 | 108 3 | 69 3 | 75 3 | 73 3 | 60 3 | 76 4 | 71 4 | 6 1 | 廃校 | | | | | | |

- ※ 上段が児童数、下段が学級数。
- ※ 「川崎の教育」より抜粋。
- ※ 昭和35年度までは、4月末日現在。
- ※ 東門前小学校は、大師分校として発足。昭和32年本校として設置。
- ※ 子母口小学校は、橘分校として発足。昭和40年本校として設置。
- ※ 久本小学校は、高津分校として発足。昭和33年本校として設置
- ※ 百合丘小学校は、西生田分校として発足。昭和40年本校として設置。

(昭和41年度～昭和52年度)①

各年度5月1日現在

| 区分 | S41 | S42 | S43 | S44 | S45 | S46 | S47 | S48 | S49 | S50 | S51 | S52 |
|------|-----------------|-----------------|-----------------|-----------------|-----------------|-----------------|-----------------|----------------------------|----------------------------|----------------------------|----------------------------|----------------------------|
| 全市計 | 64,700 1,598 | 67,059 1,680 | 69,242 1,802 | 72,990 1,898 | 75,528 1,950 | 78,143 2,016 | 80,966 2,082 | 82,182 (446) 2,125 (61) | 84,826 (496) 2,221 (72) | 87,904 (518) 2,281 (76) | 90,684 (530) 2,366 (81) | 93,060 (540) 2,435 (85) |
| 川崎区計 | - - | - - | - - | - - | - - | - - | 20,314 522 | 19,371 (107) 502 (15) | 18,812 (118) 494 (18) | 18,380 (121) 488 (18) | 18,180 (119) 486 (18) | 18,005 (119) 484 (19) |
| 殿町 | 1,062 27 | 1,115 27 | 1,122 29 | 1,166 31 | 1,178 31 | 1,195 30 | 1,183 30 | 1,127 (9) 29 (1) | 1,177 (8) 29 (1) | 1,119 (9) 29 (1) | 1,089 (6) 28 (1) | 1,024 (4) 26 (1) |
| 四谷 | 865 21 | 837 21 | 820 21 | 850 22 | 810 21 | 799 21 | 780 20 | 749 19 | 780 20 | 750 20 | 733 20 | 750 (1) 20 (1) |
| 東門前 | 683 18 | 693 18 | 640 18 | 633 18 | 615 18 | 621 18 | 616 17 | 581 16 | 530 15 | 534 14 | 563 15 | 548 16 |
| 大師 | 1,130 28 | 1,106 26 | 1,115 28 | 1,121 28 | 1,156 27 | 1,139 28 | 1,165 29 | 1,148 27 | 1,102 27 | 1,097 27 | 1,114 28 | 1,119 28 |
| 川中島 | 969 25 | 1,015 27 | 1,021 27 | 1,086 29 | 1,096 30 | 1,139 29 | 1,106 27 | 1,076 26 | 1,047 26 | 1,059 27 | 1,061 28 | 1,079 26 |
| 藤崎 | 1,426 34 | 1,481 35 | 1,479 37 | 1,517 36 | 1,556 37 | 1,555 38 | 1,478 35 | 1,362 33 | 1,297 32 | 1,243 30 | 1,200 30 | 1,166 30 |
| 東桜本 | 690 18 | 672 18 | 627 18 | 627 18 | 605 17 | 538 16 | 524 15 | 544 (5) 15 (1) | 476 (5) 14 (1) | 461 (8) 13 (1) | 456 (9) 13 (1) | 477 (9) 14 (1) |
| 桜本 | 1,193 30 | 1,150 30 | 1,113 31 | 1,091 31 | 1,040 27 | 934 26 | 848 24 | 778 (14) 22 (2) | 699 (15) 21 (2) | 655 (15) 20 (2) | 625 (15) 19 (2) | 619 (15) 19 (2) |
| 大島 | 1,094 26 | 1,107 27 | 1,081 27 | 1,093 28 | 1,030 25 | 990 25 | 977 24 | 915 24 | 856 22 | 832 22 | 805 22 | 803 21 |
| 渡田 | 998 25 | 965 26 | 958 25 | 992 27 | 944 26 | 911 26 | 922 25 | 864 (17) 24 (2) | 839 (14) 24 (2) | 800 (14) 23 (2) | 784 (15) 21 (2) | 774 (17) 20 (2) |
| 東小田 | 1,097 27 | 1,057 27 | 1,009 26 | 993 25 | 971 24 | 920 25 | 867 24 | 829 (5) 22 (1) | 795 (7) 22 (1) | 798 (5) 22 (1) | 804 (4) 21 (1) | 798 (8) 21 (1) |
| 小田 | 1,084 26 | 1,065 26 | 1,029 27 | 1,069 28 | 1,081 28 | 1,056 28 | 1,041 26 | 941 (14) 26 (2) | 923 (15) 26 (2) | 883 (14) 25 (2) | 872 (14) 25 (2) | 848 (14) 25 (2) |
| 浅田 | 1,080 26 | 1,049 26 | 1,038 27 | 1,094 26 | 1,070 25 | 1,075 26 | 1,060 27 | 984 26 | 963 24 | 945 24 | 903 23 | 870 23 |
| 東大島 | 797 20 | 824 21 | 808 22 | 863 23 | 876 24 | 875 23 | 872 22 | 833 22 | 833 22 | 829 22 | 801 22 | 797 22 |
| 向 | 876 23 | 858 23 | 853 21 | 840 21 | 824 21 | 810 21 | 798 19 | 796 19 | 766 20 | 763 20 | 795 20 | 800 21 |
| 田島 | 1,165 28 | 1,151 27 | 1,145 29 | 1,184 29 | 1,192 30 | 1,184 31 | 1,164 30 | 1,119 (5) 29 (1) | 1,083 (5) 27 (1) | 1,059 (3) 27 (1) | 1,028 (3) 27 (1) | 1,034 (2) 28 (1) |
| 新町 | 1,163 30 | 1,129 29 | 1,071 30 | 1,101 30 | 1,128 31 | 1,074 29 | 1,039 28 | 998 (16) 27 (2) | 999 (15) 26 (2) | 967 (15) 25 (2) | 963 (15) 25 (2) | 953 (15) 25 (2) |
| 旭町 | 1,101 26 | 1,090 27 | 1,087 28 | 1,105 28 | 1,079 27 | 1,080 28 | 1,054 26 | 1,002 25 | 961 (6) 25 (1) | 951 (8) 25 (1) | 928 (8) 25 (1) | 918 (9) 25 (1) |
| 宮前 | 1,496 34 | 1,550 34 | 1,465 35 | 1,487 36 | 1,433 35 | 1,439 35 | 1,391 34 | 1,291 31 | 1,261 (6) 31 (1) | 1,204 (7) 31 (1) | 1,192 (7) 31 (1) | 1,174 (3) 31 (1) |
| 川崎 | 851 22 | 782 22 | 719 22 | 700 22 | 715 23 | 690 21 | 649 20 | 670 (22) 21 (3) | 639 (18) 20 (3) | 658 (18) 21 (3) | 665 (20) 21 (3) | 653 (20) 21 (3) |
| 京町 | 687 18 | 676 18 | 681 18 | 747 19 | 743 20 | 777 21 | 780 20 | 764 19 | 786 (4) 21 (1) | 773 (5) 21 (1) | 799 (3) 22 (1) | 801 (2) 22 (1) |
| 幸区計 | - - | - - | - - | - - | - - | - - | 10,945 288 | 10,888 (25) 282 (5) | 11,295 (32) 301 (5) | 11,593 (32) 301 (7) | 11,933 (37) 307 (7) | 12,054 (36) 312 (7) |
| 幸町 | 1,021 25 | 998 25 | 923 24 | 944 25 | 929 23 | 952 24 | 961 25 | 926 23 | 901 24 | 872 (4) 23 (1) | 839 (6) 23 (1) | 803 (6) 23 (1) |
| 南河原 | 813 20 | 813 22 | 814 23 | 838 24 | 821 22 | 847 22 | 852 23 | 803 (7) 21 (1) | 793 (4) 20 (1) | 803 (4) 20 (1) | 931 (4) 26 (1) | 932 (3) 24 (1) |
| 御幸 | 1,147 28 | 1,143 29 | 1,113 29 | 1,163 30 | 1,129 29 | 1,132 28 | 1,130 29 | 1,116 (4) 30 (1) | 1,117 (6) 31 (1) | 1,105 (4) 30 (1) | 1,046 (4) 26 (1) | 1,013 (7) 25 (1) |
| 河原町 | | | | | | | 96 6 | 397 11 | 955 31 | 1,466 36 | 1,719 41 | 1,906 46 |
| 西御幸 | 579 17 | 571 18 | 544 18 | 558 17 | 566 16 | 545 16 | 533 15 | 517 (6) 14 (1) | 512 (9) 13 (1) | 489 (3) 13 (1) | 439 (5) 13 (1) | 459 (4) 14 (1) |
| 戸手 | 739 19 | 744 18 | 684 18 | 683 18 | 680 18 | 655 18 | 644 18 | 609 18 | 600 17 | 565 16 | 524 15 | 523 15 |
| 古川 | 1,178 29 | 1,155 28 | 1,107 27 | 1,131 28 | 1,119 28 | 1,099 28 | 1,100 28 | 1,070 27 | 1,067 26 | 1,067 26 | 1,090 27 | 1,054 27 |
| 下平間 | 736 18 | 744 18 | 694 18 | 692 18 | 668 18 | 651 19 | 652 19 | 641 (3) 19 (1) | 641 (5) 19 (1) | 657 (5) 19 (1) | 651 (5) 19 (1) | 659 (5) 19 (1) |
| 古市場 | 1,116 27 | 1,092 27 | 1,070 29 | 1,065 28 | 1,070 27 | 1,064 27 | 1,047 26 | 997 25 | 966 25 | 921 24 | 920 23 | 933 24 |

※ 上段が児童数、下段が学級数、()は特別支援学級の児童数、学級数をそれぞれ再掲。

| (昭和41年度～昭和52年度)② | | | | | | | | | | 各年度5月1日現在 | | | |
|------------------|-------------|-------------|-------------|-------------|-------------|-------------|---------------|---------------------|---------------------|---------------------|---------------------|---------------------|--|
| 区 分 | S41 | S42 | S43 | S44 | S45 | S46 | S47 | S48 | S49 | S50 | S51 | S52 | |
| 日吉 | 1,194 29 | 1,297 31 | 1,338 34 | 1,392 35 | 1,370 35 | 1,292 32 | 1,260 32 | 1,194 31 (5) | 1,146 30 (8) | 1,075 30 (8) | 1,063 28 (8) | 1,031 27 (7) | |
| 小倉 | 1,188 28 | 1,228 30 | 1,291 32 | 1,311 32 | 1,293 33 | 1,297 31 | 1,258 32 | 1,225 30 - | 1,227 31 - | 1,170 30 (4) | 1,262 32 (5) | 1,257 32 (4) | |
| 南加瀬 | 1,245 29 | 1,278 31 | 1,313 33 | 1,367 34 | 1,403 33 | 1,423 35 | 1,412 35 | 1,393 33 - | 1,370 34 - | 1,403 34 - | 1,449 34 - | 1,484 36 - | |
| 中原区計 | - | - | - | - | - | - | 15,117 402 | 14,896 405 (171) | 14,845 413 (146) | 15,211 410 (159) | 15,538 422 (151) | 15,652 425 (171) | |
| 下河原 | 578 16 | 557 15 | 562 16 | 587 18 | 559 16 | 555 16 | 546 16 | 551 15 (4) | 589 16 (4) | 569 17 (6) | 590 18 (3) | 610 17 (4) | |
| 平間 | 1,000 25 | 1,032 26 | 1,018 27 | 1,023 26 | 1,060 26 | 1,030 26 | 1,035 25 | 1,043 26 - | 1,029 28 (9) | 1,074 27 (9) | 1,095 28 (13) | 1,089 29 (11) | |
| 玉川 | 924 24 | 944 25 | 910 25 | 915 23 | 917 24 | 928 25 | 942 24 | 913 24 (6) | 891 29 (4) | 1,098 27 (4) | 1,142 28 (7) | 1,143 28 (6) | |
| 下沼部 | 541 14 | 518 14 | 509 14 | 526 14 | 534 14 | 501 14 | 523 13 | 484 13 - | 470 14 (6) | 454 14 (9) | 484 15 (11) | 514 16 (10) | |
| 菊宿 | 918 23 | 929 23 | 923 24 | 956 24 | 954 25 | 956 25 | 960 25 | 873 23 (8) | 872 24 (5) | 824 23 (8) | 803 22 (5) | 778 22 (6) | |
| 木月 | | | | | | 244 7 | 302 9 | 384 12 - | 478 15 - | 524 14 - | 524 15 - | 522 15 - | |
| 東住吉 | 861 20 | 846 21 | 837 22 | 872 24 | 897 22 | 880 22 | 846 22 | 802 21 - | 798 20 - | 782 20 - | 757 20 - | 743 19 - | |
| 住吉 | 1,624 39 | 1,576 38 | 1,624 39 | 1,647 40 | 1,623 40 | 1,382 35 | 1,250 32 | 1,174 30 (6) | 1,083 28 (6) | 1,075 27 (5) | 1,109 28 (6) | 1,110 29 (7) | |
| 井田 | 1,139 28 | 1,158 29 | 1,070 27 | 963 26 | 947 27 | 960 27 | 952 27 | 1,048 33 (77) | 994 28 (42) | 1,009 28 (40) | 979 27 (28) | 979 28 (40) | |
| 今井 | 688 17 | 729 20 | 711 20 | 793 21 | 760 20 | 783 21 | 786 21 | 777 22 (6) | 748 21 (4) | 762 21 (5) | 788 22 (5) | 770 21 (5) | |
| 上丸子 | 731 18 | 719 18 | 700 20 | 714 19 | 719 20 | 755 21 | 749 21 | 726 19 (5) | 713 20 (8) | 718 19 (7) | 754 20 (6) | 743 21 (7) | |
| 西丸子 | 1,235 30 | 1,270 33 | 1,269 33 | 1,368 35 | 1,371 35 | 1,374 34 | 1,400 36 | 1,361 36 (17) | 1,346 35 (14) | 1,350 35 (15) | 1,414 36 (14) | 1,352 35 (14) | |
| 中原 | 750 21 | 797 21 | 779 23 | 822 23 | 850 22 | 845 23 | 817 21 | 808 21 (4) | 801 22 (4) | 823 21 (3) | 855 22 (4) | 903 23 (4) | |
| 宮内 | 582 16 | 647 17 | 710 20 | 755 20 | 769 21 | 766 20 | 818 21 | 807 21 - | 844 22 - | 820 22 (4) | 866 24 (4) | 884 23 (7) | |
| 大戸 | 1,119 26 | 981 24 | 784 21 | 671 24 | 632 23 | 634 23 | 637 23 | 643 22 (38) | 646 23 (36) | 645 23 (38) | 647 24 (40) | 663 25 (43) | |
| 下小田中 | | | 252 12 | 481 13 | 604 17 | 631 17 | 682 19 | 709 19 - | 714 18 - | 744 20 - | 777 22 - | 832 23 (4) | |
| 新城 | 858 21 | 798 20 | 735 21 | 707 18 | 685 19 | 695 18 | 704 19 | 679 19 - | 703 20 - | 730 21 - | 728 19 - | 750 19 - | |
| 大谷戸 | 534 13 | 769 19 | 911 24 | 1,077 27 | 1,063 28 | 1,097 28 | 1,168 28 | 1,114 29 - | 1,126 30 (4) | 1,210 31 (6) | 1,226 32 (5) | 1,267 32 (3) | |
| 高津区計 | - | - | - | - | - | - | 19,268 486 | 20,925 530 (109) | 22,789 579 (118) | 24,501 620 (127) | 26,205 665 (138) | 27,757 710 (122) | |
| 子母口 | 647 16 | 989 24 | 1,287 32 | 1,207 29 | 1,223 30 | 1,221 30 | 1,229 31 | 1,254 33 (28) | 1,298 35 (42) | 1,351 36 (40) | 1,398 37 (43) | 1,428 37 (29) | |
| 橘 | 863 23 | 865 23 | 848 22 | 907 26 | 994 28 | 1,066 29 | 1,144 30 | 1,160 29 (20) | 1,179 31 (2) | 1,206 31 (16) | 1,297 34 (15) | 1,307 34 (2) | |
| 末長 | 764 19 | 861 20 | 934 25 | 994 27 | 1,076 27 | 1,141 28 | 1,223 30 | 1,256 30 - | 1,334 33 (6) | 1,402 35 (10) | 1,405 35 (8) | 1,389 36 (5) | |
| 東高津 | 1,257 31 | 1,290 33 | 1,341 33 | 1,291 33 | 1,259 31 | 1,327 32 | 1,399 35 | 1,358 35 (17) | 1,373 35 (2) | 1,417 37 (16) | 1,405 36 (14) | 1,444 38 (2) | |
| 坂戸 | | | | 305 9 | 388 11 | 488 14 | 485 14 | 460 13 - | 481 14 - | 477 13 - | 464 13 - | 468 13 - | |
| 久本 | 1,250 30 | 1,269 31 | 1,315 32 | 1,004 26 | 895 24 | 864 23 | 839 22 | 783 22 (5) | 797 22 (4) | 837 23 (4) | 799 22 (2) | 757 22 (1) | |
| 高津 | 1,493 35 | 1,403 34 | 1,488 37 | 1,552 38 | 1,589 39 | 1,564 40 | 1,568 39 | 1,541 37 - | 1,540 36 - | 1,566 38 - | 1,598 41 (5) | 1,636 40 (10) | |
| 梶ヶ谷 | | | | | | | 376 9 | 525 14 - | 683 19 - | 874 23 - | 987 25 - | 1,131 28 - | |
| 久末 | | | | 655 17 | 885 22 | 1,129 28 | 1,285 30 | 1,320 31 - | 1,389 33 - | 1,358 33 - | 1,355 33 - | 1,357 34 - | |
| 上作延 | | | | 521 15 | 712 19 | 833 21 | 1,018 25 | 1,169 30 - | 1,220 30 - | 1,323 33 - | 1,413 36 - | 1,529 39 - | |

※ 上段が児童数、下段が学級数、()は特別支援学級の児童数、学級数をそれぞれ再掲。

| (昭和41年度～昭和52年度)③ | | | | | | | | | | | | 各年度5月1日現在 | | | | | |
|------------------|-------------|-------------|-------------|-------------|-------------|-------------|---------------|---------------|-------------|---------------|--------------|---------------|--------------|---------------|--------------|---------------|--------------|
| 区分 | S41 | S42 | S43 | S44 | S45 | S46 | S47 | S48 | S49 | S50 | S51 | S52 | | | | | |
| 久地 | | 358 10 | 404 12 | 453 12 | 507 14 | 559 15 | 600 16 | 636 17 | - - | 684 20 | (5) (1) | 790 21 | (5) (1) | 856 23 | (4) (1) | 870 24 | (2) (1) |
| 野川 | 1,148 27 | 1,333 33 | 1,675 39 | 1,522 38 | 1,638 41 | 1,783 43 | 1,840 47 | 1,533 39 | (21) (2) | 1,632 41 | (15) (2) | 1,573 39 | (16) (2) | 1,663 41 | (15) (2) | 1,692 42 | (17) (2) |
| 南野川 | | | | | | | | 537 14 | - - | 719 18 | (6) (1) | 911 24 | (6) (1) | 953 26 | (7) (1) | 1,014 27 | (5) (1) |
| 宮崎 | 781 20 | 891 23 | 1,181 28 | 1,469 37 | 1,882 47 | 2,238 55 | 1,581 40 | 1,495 38 | (9) (1) | 1,359 35 | (6) (1) | 1,468 38 | (5) (1) | 1,580 38 | (4) (1) | 1,449 36 | (5) (1) |
| 鷺沼 | | | | | | | | | | | | | | | | 423 12 | - - |
| 有馬 | | | | | | | 534 14 | 758 19 | - - | 1,032 26 | - - | 1,282 31 | - - | 1,486 36 | - - | 1,662 41 | - - |
| 富士見台 | | | | | | | 603 15 | 1,236 30 | - - | 1,817 44 | - - | 1,739 42 | - - | 2,078 51 | - - | 1,718 42 | - - |
| 宮崎台 | | | | | | | | | | | | 420 11 | - - | 565 15 | (3) (1) | 719 20 | (1) (1) |
| 向丘 | 1,309 31 | 1,150 26 | 1,407 31 | 1,231 30 | 1,487 35 | 1,638 40 | 1,388 35 | 1,394 36 | (9) (1) | 1,378 36 | (8) (1) | 1,485 37 | (5) (1) | 1,613 40 | (4) (1) | 1,609 40 | (4) (1) |
| 平 | | | | | | | | | | | | | | | | 751 19 | - - |
| 白幡台 | | | | | | | 612 16 | 808 21 | - - | 1,008 26 | - - | 1,058 28 | (4) (1) | 1,102 30 | (14) (2) | 1,083 30 | (15) (2) |
| 菅生 | 310 8 | 766 19 | 880 22 | 993 26 | 1,198 30 | 1,386 34 | 1,544 38 | 1,702 42 | - - | 1,866 45 | - - | 1,964 47 | - - | 1,674 40 | - - | 1,654 39 | - - |
| 犬蔵 | | | | | | | | | | | | | | | | 514 13 | - - |
| 多摩区計 | - - | - - | - - | - - | - - | - - | 15,322 384 | 16,102 406 | (34) (5) | 17,085 434 | (82) (12) | 18,219 462 | (79) (11) | 18,828 486 | (85) (13) | 19,592 504 | (92) (15) |
| 稲田 | 1,507 35 | 1,356 33 | 1,408 35 | 1,503 36 | 1,591 39 | 1,612 38 | 1,673 40 | 1,677 41 | - - | 1,360 36 | (12) (3) | 1,367 36 | (17) (3) | 1,341 35 | (24) (4) | 1,423 38 | (30) (5) |
| 宿河原 | | | | | | | | | | 660 18 | - - | 829 22 | - - | 1,018 26 | - - | 1,065 27 | - - |
| 登戸 | 1,049 25 | 1,053 27 | 1,045 28 | 1,077 29 | 1,097 29 | 1,201 30 | 1,232 32 | 1,314 32 | (7) (1) | 1,174 29 | (6) (1) | 1,205 30 | (6) (1) | 1,187 30 | (7) (1) | 1,200 30 | (7) (1) |
| 中野島 | 1,079 26 | 1,183 28 | 1,222 32 | 1,288 33 | 1,407 33 | 1,464 36 | 1,552 38 | 1,565 38 | - - | 1,582 38 | - - | 1,558 37 | - - | 1,526 38 | - - | 1,512 36 | (3) (1) |
| 東菅 | | | | | 409 13 | 708 18 | 755 19 | 784 20 | - - | 839 21 | - - | 883 23 | - - | 865 23 | - - | 875 22 | - - |
| 菅 | 1,344 32 | 1,433 34 | 1,536 36 | 1,645 40 | 1,295 32 | 1,227 32 | 1,276 33 | 1,280 33 | (4) (1) | 1,303 33 | (6) (1) | 1,322 33 | (6) (1) | 1,363 34 | (6) (1) | 1,354 35 | (6) (1) |
| 東生田 | 338 9 | 617 14 | 893 21 | 1,113 28 | 1,331 32 | 1,026 26 | 1,009 26 | 939 25 | - - | 804 20 | - - | 851 22 | (8) (1) | 871 23 | (7) (1) | 869 23 | (6) (1) |
| 三田 | | | | | | 439 11 | 620 15 | 786 20 | - - | 969 25 | - - | 1,043 27 | - - | 981 25 | - - | 1,013 26 | - - |
| 生田 | 783 19 | 882 21 | 1,019 25 | 1,131 27 | 1,260 32 | 1,389 35 | 1,565 38 | 1,682 41 | - - | 1,768 42 | - - | 1,889 45 | - - | 1,393 34 | - - | 1,354 33 | - - |
| 南生田 | | | | | | | | | | | | | | 517 13 | - - | 699 19 | - - |
| 長沢 | | | | | | | | | | | | | | 373 10 | - - | 489 14 | - - |
| 西生田 | 471 14 | 466 14 | 578 16 | 644 19 | 762 21 | 959 25 | 1,157 30 | 1,270 33 | (19) (2) | 1,416 37 | (20) (2) | 1,223 31 | (17) (2) | 1,152 30 | (14) (2) | 1,068 29 | (14) (2) |
| 千代ヶ丘 | | | | | | | | | | | | 361 10 | - - | 612 17 | - - | 789 21 | - - |
| 百合丘 | 869 20 | 1,238 29 | 1,637 39 | 1,391 35 | 1,391 35 | 1,444 34 | 1,465 35 | 1,467 36 | - - | 1,446 36 | (7) (1) | 1,506 38 | (9) (1) | 1,338 36 | (14) (2) | 1,281 33 | (12) (2) |
| 南百合丘 | | | | 598 16 | 848 22 | 1,063 27 | 1,286 32 | 1,457 35 | - - | 1,585 38 | - - | 1,720 42 | - - | 1,491 36 | - - | 1,565 37 | - - |
| 東柿生 | 277 8 | 295 10 | 343 16 | 380 12 | 476 14 | 766 21 | 858 22 | 995 26 | (4) (1) | 1,206 32 | (4) (1) | 1,378 35 | (6) (1) | 1,453 37 | (4) (1) | 1,533 39 | (5) (1) |
| 虹ヶ丘 | | | | | | | | | | | | | | 130 6 | - - | 207 8 | - - |
| 柿生 | 565 14 | 624 16 | 691 19 | 704 18 | 759 19 | 794 21 | 829 21 | 838 23 | - - | 922 26 | (27) (3) | 1,028 28 | (10) (1) | 1,156 30 | (9) (1) | 1,236 31 | (9) (1) |
| 黒川分校 | 51 4 | 32 3 | 34 3 | 32 3 | 35 3 | 40 3 | 45 3 | 48 3 | - - | 51 3 | - - | 56 3 | - - | 61 3 | - - | 60 3 | - - |

※ 上段が児童数、下段が学級数、()は特別支援学級の児童数、学級数をそれぞれ再掲。
 ※ 昭和47年度より、政令指定都市に移行し5つの区を設ける。(川崎区、幸区、中原区、高津区、多摩区)
 ※ 昭和46年度までは、「川崎の教育」より抜粋。昭和47年度は、教育委員会所管「児童生徒数学級数一覧表」より抜粋。
 ※ 菅生小における昭和41年度の数値は、向丘分校の児童・学級数。昭和42年度以降は、菅生小の児童・学級数。

(昭和53年度～昭和62年度)①

各年度5月1日現在

| 区 分 | S53 | S54 | S55 | S56 | S57 | S58 | S59 | S60 | S61 | S62 |
|-------|----------------------------|----------------------------|-----------------------------|----------------------------|----------------------------|-----------------------------|-----------------------------|-----------------------------|-----------------------------|-----------------------------|
| 全 市 計 | 95,570 (509) 2,496 (88) | 99,185 (484) 2,568 (87) | 100,163 (515) 2,602 (90) | 99,584 (516) 2,600 (94) | 98,089 (507) 2,572 (97) | 95,059 (545) 2,511 (100) | 91,576 (558) 2,452 (105) | 87,845 (487) 2,370 (109) | 84,130 (469) 2,339 (121) | 80,537 (452) 2,316 (131) |
| 川崎区計 | 17,757 (113) 479 (20) | 17,860 (116) 479 (20) | 17,601 (127) 473 (22) | 17,288 (128) 469 (23) | 16,594 (115) 456 (22) | 15,711 (125) 436 (23) | 14,866 (119) 417 (22) | 13,962 (79) 398 (21) | 13,068 (73) 381 (22) | 12,317 (76) 367 (23) |
| 殿 町 | 989 (4) 26 (1) | 986 (4) 26 (1) | 930 (5) 25 (1) | 922 (5) 25 (1) | 910 (2) 25 (1) | 855 (1) 23 (1) | 795 (2) 22 (1) | 736 (2) 21 (1) | 721 (3) 21 (1) | 646 (4) 19 (1) |
| 四 谷 | 724 (4) 19 (1) | 768 (5) 20 (1) | 784 (6) 19 (1) | 752 (5) 19 (1) | 699 (5) 18 (1) | 697 (4) 18 (1) | 652 (3) 18 (1) | 594 (1) 17 (1) | 516 (1) 16 (1) | 483 (3) 15 (1) |
| 東門前 | 506 - 15 - | 543 - 16 - | 570 - 16 - | 637 - 16 - | 652 - 18 - | 659 - 18 - | 683 - 18 - | 657 - 18 - | 637 - 18 - | 622 - 18 - |
| 大 師 | 1,101 - 28 - | 1,121 - 28 - | 1,093 (3) 28 (1) | 1,052 (3) 28 (1) | 950 (4) 25 (1) | 864 (4) 23 (1) | 787 (5) 22 (1) | 759 (4) 21 (1) | 709 (4) 20 (1) | 646 (4) 19 (1) |
| 川中島 | 1,087 - 27 - | 1,098 - 27 - | 1,061 - 27 - | 1,006 - 25 - | 948 - 24 - | 894 (7) 24 (1) | 811 (7) 21 (1) | 765 (4) 20 (1) | 713 (5) 21 (1) | 684 (5) 21 (1) |
| 藤 崎 | 1,170 - 30 - | 1,206 - 30 - | 1,216 - 30 - | 1,271 - 30 - | 1,252 - 31 - | 1,241 - 31 - | 1,196 - 29 - | 1,160 - 29 - | 1,057 - 26 - | 1,034 - 27 - |
| 東桜本 | 474 (11) 15 (2) | 486 (19) 16 (3) | 501 (25) 17 (4) | 538 (25) 20 (5) | 538 (28) 20 (5) | 495 (32) 17 (5) | 474 (29) 17 (5) | 436 (20) 16 (4) | 410 (15) 16 (4) | 385 (14) 16 (4) |
| 桜 本 | 611 (15) 19 (2) | 611 (14) 19 (2) | 588 (14) 19 (2) | 577 (16) 19 (2) | 544 (14) 18 (2) | 487 (17) 16 (2) | 453 (18) 15 (2) | 418 (10) 15 (2) | 408 (10) 14 (2) | 370 (8) 14 (2) |
| 大 島 | 806 - 21 - | 771 - 19 - | 734 - 19 - | 683 - 19 - | 660 - 19 - | 591 - 17 - | 588 - 17 - | 551 - 16 - | 521 - 15 - | 494 - 13 - |
| 渡 田 | 763 (13) 21 (2) | 751 (13) 20 (2) | 735 (13) 20 (2) | 720 (13) 20 (2) | 685 (13) 20 (2) | 616 (13) 19 (2) | 570 (10) 19 (2) | 544 (7) 18 (2) | 484 (7) 16 (2) | 457 (6) 15 (2) |
| 東小田 | 771 (6) 19 (1) | 785 (7) 20 (1) | 804 (7) 21 (1) | 773 (7) 20 (1) | 702 (6) 19 (1) | 680 (2) 19 (1) | 636 (4) 18 (1) | 582 (1) 16 (1) | 544 (2) 16 (1) | 492 (5) 14 (1) |
| 小 田 | 848 (14) 25 (2) | 851 (14) 25 (2) | 868 (13) 25 (2) | 848 (13) 24 (2) | 796 (6) 22 (1) | 754 (6) 21 (1) | 728 (4) 20 (1) | 681 (5) 19 (1) | 622 (3) 18 (1) | 591 (1) 18 (1) |
| 浅 田 | 872 - 23 - | 876 - 23 - | 863 - 22 - | 830 - 21 - | 781 - 20 - | 760 - 20 - | 687 - 19 - | 681 - 19 - | 623 - 18 - | 602 - 18 - |
| 東大島 | 801 - 21 - | 817 - 22 - | 776 - 21 - | 741 - 20 - | 705 - 19 - | 651 - 17 - | 620 - 17 - | 535 - 16 - | 515 - 15 - | 473 (1) 15 (1) |
| 向 | 794 - 20 - | 787 - 20 - | 771 - 19 - | 732 - 19 - | 715 - 18 - | 646 - 17 - | 628 - 17 - | 588 - 15 - | 545 - 15 - | 498 - 14 - |
| 田 島 | 1,026 (3) 28 (1) | 1,009 (2) 27 (1) | 989 (2) 26 (1) | 950 (4) 25 (1) | 908 (4) 24 (1) | 866 (6) 24 (1) | 813 (6) 22 (1) | 778 (5) 22 (1) | 705 (5) 20 (1) | 673 (5) 19 (1) |
| 新 町 | 909 (14) 25 (2) | 943 (13) 26 (2) | 926 (13) 26 (2) | 908 (13) 26 (2) | 885 (13) 26 (2) | 849 (13) 25 (2) | 816 (9) 23 (1) | 764 (6) 22 (2) | 742 (6) 22 (2) | 697 (7) 21 (2) |
| 旭 町 | 866 (8) 25 (1) | 848 (2) 25 (1) | 839 (3) 25 (1) | 806 (2) 24 (1) | 769 (2) 21 (1) | 706 (2) 20 (1) | 661 (3) 19 (1) | 603 (2) 18 (1) | 553 (2) 16 (1) | 490 (3) 14 (1) |
| 宮 前 | 1,176 (1) 30 (1) | 1,145 - 28 - | 1,129 - 28 - | 1,129 - 29 - | 1,100 - 28 - | 1,069 - 27 - | 1,011 - 26 - | 942 - 24 - | 866 - 22 - | 840 - 22 - |
| 川 崎 | 684 (19) 21 (3) | 682 (21) 21 (3) | 677 (21) 21 (3) | 717 (19) 21 (3) | 732 (15) 22 (3) | 705 (15) 22 (3) | 675 (15) 21 (3) | 637 (10) 20 (2) | 689 (8) 22 (3) | 679 (7) 22 (3) |
| 京 町 | 779 (1) 21 (1) | 776 (2) 21 (1) | 747 (2) 19 (1) | 696 (3) 19 (1) | 663 (3) 19 (1) | 626 (3) 18 (1) | 582 (4) 17 (1) | 551 (2) 16 (1) | 488 (2) 14 (1) | 461 (3) 13 (1) |
| 幸 区 計 | 12,345 (46) 321 (9) | 12,690 (52) 327 (9) | 12,587 (54) 329 (10) | 12,386 (54) 322 (10) | 12,098 (55) 314 (10) | 11,552 (60) 301 (10) | 10,953 (63) 290 (10) | 10,358 (44) 279 (9) | 9,839 (42) 276 (10) | 9,367 (39) 271 (11) |
| 幸 町 | 1,064 (6) 29 (1) | 1,140 (6) 29 (1) | 1,220 (6) 31 (1) | 1,241 (7) 31 (1) | 1,205 (7) 30 (1) | 1,109 (7) 29 (1) | 1,037 (6) 28 (1) | 944 (7) 24 (1) | 859 (6) 24 (2) | 774 (6) 22 (2) |
| 南河原 | 979 (2) 25 (1) | 1,052 (7) 27 (1) | 1,081 (5) 29 (1) | 1,105 (5) 28 (1) | 1,105 (4) 29 (1) | 1,064 (5) 28 (1) | 1,035 (9) 26 (1) | 964 (3) 26 (1) | 891 (1) 25 (1) | 840 (1) 25 (1) |
| 御 幸 | 1,275 (4) 31 (1) | 1,260 (3) 32 (1) | 1,284 (3) 33 (1) | 1,289 (4) 33 (1) | 1,189 (5) 31 (1) | 1,089 (9) 29 (1) | 973 (9) 25 (1) | 909 (9) 24 (1) | 827 (9) 22 (1) | 748 (4) 21 (1) |
| 河原町 | 1,585 (2) 39 (1) | 1,595 (6) 39 (1) | 1,499 (6) 38 (1) | 1,332 (5) 34 (1) | 1,246 (5) 31 (1) | 1,129 (5) 29 (1) | 912 (5) 24 (1) | 721 (2) 20 (1) | 567 (2) 17 (1) | 417 (4) 13 (1) |
| 西御幸 | 461 (13) 15 (2) | 457 (7) 15 (2) | 435 (10) 14 (2) | 440 (9) 14 (2) | 439 (10) 14 (2) | 437 (9) 14 (2) | 441 (9) 14 (2) | 412 (4) 14 (2) | 392 (2) 14 (2) | 376 (2) 14 (2) |
| 戸 手 | 519 - 15 - | 534 - 14 - | 544 - 15 - | 553 - 15 - | 546 - 16 - | 504 - 14 - | 491 - 13 - | 478 - 12 - | 452 - 13 - | 407 - 12 - |
| 古 川 | 1,101 - 29 - | 1,116 - 29 - | 1,095 - 29 - | 1,119 - 29 - | 1,075 - 27 - | 1,040 - 26 - | 1,070 - 27 - | 942 - 24 - | 958 - 25 - | 916 - 25 - |
| 東小倉 | | | | | | | | 226 - 6 - | 321 - 10 - | 458 - 14 - |
| 下平間 | 660 (5) 19 (1) | 654 (6) 19 (1) | 651 (6) 19 (1) | 645 (6) 19 (1) | 658 (6) 19 (1) | 632 (6) 17 (1) | 629 (6) 19 (1) | 586 - 17 - | 550 - 16 - | 510 - 14 - |
| 古市場 | 963 - 25 - | 1,012 - 25 - | 971 - 24 - | 936 - 24 - | 932 - 24 - | 901 - 23 - | 852 - 22 - | 806 - 21 - | 766 - 20 - | 709 - 19 - |

※ 上段が児童数、下段が学級数、()は特別支援学級の児童数、学級数をそれぞれ再掲。

| (昭和53年度～昭和62年度)② | | | | | | | | | | | 各年度5月1日現在 | |
|------------------|--------------------------|--------------------------|--------------------------|--------------------------|--------------------------|--------------------------|--------------------------|--------------------------|--------------------------|--------------------------|-----------|----------|
| 区 分 | S53 | S54 | S55 | S56 | S57 | S58 | S59 | S60 | S61 | S62 | | |
| 日吉 | 1,019 (8) 26 (1) | 1,030 (7) 27 (1) | 1,014 (5) 26 (1) | 971 (5) 25 (1) | 958 (3) 25 (1) | 948 (3) 25 (1) | 937 (3) 25 (1) | 927 (4) 25 (1) | 917 (5) 26 (1) | 894 (6) 26 (2) | | |
| 小倉 | 1,253 (6) 32 (1) | 1,318 (10) 33 (1) | 1,239 (13) 33 (2) | 1,190 (13) 31 (2) | 1,159 (15) 30 (2) | 1,094 (16) 28 (2) | 1,014 (16) 26 (2) | 968 (15) 26 (2) | 921 (17) 26 (2) | 877 (16) 25 (2) | | |
| 南加瀬 | 1,466 - 36 - | 1,522 - 38 - | 1,554 - 38 - | 1,565 - 39 - | 1,586 - 38 - | 1,605 - 39 - | 888 - 23 - | 843 - 22 - | 836 - 22 - | 860 - 23 - | | |
| 夢見ヶ崎 | | | | | | | 674 - 18 - | 632 - 18 - | 582 - 16 - | 581 - 18 - | | |
| 中原区計 | 15,807 (158) 429 (25) | 16,224 (126) 434 (23) | 16,251 (141) 436 (23) | 16,023 (140) 429 (24) | 15,590 (136) 419 (24) | 15,094 (127) 405 (24) | 14,485 (128) 397 (24) | 13,800 (121) 382 (25) | 13,033 (117) 369 (29) | 12,323 (110) 364 (30) | | |
| 下河原 | 646 (4) 18 (1) | 655 (3) 18 (1) | 665 (3) 18 (1) | 649 (4) 19 (1) | 651 (4) 18 (1) | 629 (3) 18 (1) | 590 (4) 19 (1) | 550 (2) 16 (1) | 508 (1) 14 (1) | 484 (2) 14 (1) | | |
| 平間 | 1,065 (8) 29 (1) | 1,066 - 27 - | 1,079 - 27 - | 1,051 - 24 - | 984 - 24 - | 944 - 23 - | 866 - 22 - | 800 - 21 - | 740 - 19 - | 687 - 18 - | | |
| 玉川 | 1,137 (7) 29 (1) | 1,164 (5) 31 (1) | 1,183 (4) 31 (1) | 1,144 (3) 29 (1) | 1,086 (4) 27 (1) | 1,055 (3) 27 (1) | 1,039 (3) 27 (1) | 966 (2) 26 (1) | 899 (4) 25 (1) | 852 (3) 26 (2) | | |
| 下沼部 | 526 (7) 17 (1) | 546 (4) 17 (1) | 558 (9) 16 (1) | 573 (8) 17 (1) | 566 (6) 17 (1) | 538 (5) 15 (1) | 521 (4) 16 (1) | 487 (4) 14 (1) | 448 (5) 14 (2) | 415 (6) 14 (2) | | |
| 荻宿 | 769 (6) 20 (1) | 738 (4) 19 (1) | 735 (5) 19 (1) | 746 (5) 19 (1) | 714 (5) 19 (1) | 677 (3) 19 (1) | 630 (3) 18 (1) | 587 (3) 17 (1) | 546 (3) 16 (1) | 503 (3) 15 (1) | | |
| 木月 | 538 - 15 - | 550 - 15 - | 554 - 16 - | 573 - 17 - | 556 - 17 - | 521 - 14 - | 492 - 13 - | 473 - 13 - | 427 (1) 13 (1) | 410 (3) 14 (2) | | |
| 東住吉 | 752 - 20 - | 777 - 20 - | 783 (6) 22 (1) | 765 (3) 19 (1) | 750 (3) 19 (1) | 728 (2) 19 (1) | 649 (3) 18 (1) | 606 (3) 17 (1) | 631 (3) 20 (2) | 616 (2) 19 (2) | | |
| 住吉 | 1,069 (5) 29 (1) | 1,038 (5) 27 (1) | 1,019 (4) 26 (1) | 1,022 (4) 25 (1) | 973 (4) 25 (1) | 932 (4) 25 (1) | 864 (4) 24 (1) | 843 (4) 23 (1) | 776 (3) 20 (1) | 769 (4) 21 (1) | | |
| 井田 | 954 (40) 28 (4) | 941 (37) 28 (4) | 913 (39) 28 (4) | 855 (41) 25 (4) | 843 (40) 24 (4) | 809 (40) 23 (4) | 785 (41) 22 (4) | 742 (40) 22 (4) | 723 (38) 22 (4) | 667 (28) 21 (3) | | |
| 今井 | 769 (2) 20 (1) | 813 (3) 22 (1) | 769 (3) 21 (1) | 771 (2) 21 (1) | 738 (2) 20 (1) | 703 (2) 19 (1) | 685 (2) 19 (1) | 677 (1) 18 (1) | 641 (1) 18 (1) | 558 (2) 18 (1) | | |
| 上丸子 | 783 (5) 22 (1) | 839 (4) 23 (1) | 839 - 22 - | 827 (6) 23 (1) | 823 (5) 23 (1) | 809 (6) 22 (1) | 756 (7) 19 (1) | 716 (8) 19 (1) | 694 (8) 20 (2) | 663 (8) 20 (2) | | |
| 西丸子 | 1,345 (13) 35 (2) | 1,405 (4) 34 (1) | 1,361 (4) 34 (1) | 1,307 (2) 34 (1) | 1,308 (3) 33 (1) | 1,209 (3) 30 (1) | 1,221 (3) 30 (1) | 1,164 (2) 30 (1) | 1,060 (1) 28 (1) | 987 (1) 27 (1) | | |
| 中原 | 943 (4) 23 (1) | 985 (4) 26 (1) | 997 (6) 26 (1) | 989 (8) 26 (1) | 943 (8) 25 (1) | 929 (8) 25 (1) | 891 (8) 25 (1) | 863 (7) 26 (2) | 811 (5) 24 (2) | 798 (6) 23 (2) | | |
| 宮内 | 925 (5) 24 (1) | 965 (5) 25 (1) | 1,004 (7) 26 (1) | 1,040 (7) 28 (1) | 1,021 (7) 26 (1) | 991 (5) 25 (1) | 959 (4) 25 (1) | 918 (3) 25 (1) | 862 (3) 24 (1) | 808 (2) 23 (1) | | |
| 大戸 | 681 (44) 23 (7) | 696 (40) 25 (7) | 708 (41) 25 (7) | 702 (39) 25 (7) | 692 (37) 25 (7) | 758 (38) 26 (7) | 747 (38) 26 (7) | 740 (38) 26 (7) | 717 (36) 26 (7) | 678 (36) 25 (7) | | |
| 下小田中 | 880 (5) 25 (1) | 919 (5) 23 (1) | 900 (7) 23 (1) | 892 (6) 23 (1) | 862 (5) 23 (1) | 830 (2) 23 (1) | 840 (2) 23 (1) | 782 (2) 20 (1) | 776 (3) 20 (1) | 753 (3) 21 (1) | | |
| 新城 | 771 - 20 - | 807 - 21 - | 814 - 21 - | 771 - 20 - | 771 - 21 - | 805 - 20 - | 804 - 21 - | 780 - 20 - | 737 - 19 - | 676 - 18 - | | |
| 大谷戸 | 1,254 (3) 32 (1) | 1,320 (3) 33 (1) | 1,370 (3) 35 (1) | 1,346 (2) 35 (1) | 1,309 (3) 33 (1) | 1,227 (3) 32 (1) | 1,146 (2) 30 (1) | 1,106 (2) 29 (1) | 1,037 (2) 27 (1) | 999 (1) 27 (1) | | |
| 高津区計 (～S56) | 29,207 (106) 744 (20) | 30,820 (108) 778 (19) | 31,622 (113) 797 (19) | 31,671 (117) 804 (20) | - - - | - - - | - - - | - - - | - - - | - - - | - - - | - - - |
| 高津区計 (S57～) | - - - | - - - | - - - | - - - | 14,092 (55) 359 (10) | 13,653 (60) 349 (9) | 13,325 (61) 348 (10) | 12,807 (58) 336 (11) | 12,186 (55) 333 (13) | 11,740 (59) 339 (18) | | |
| 子母口 | 1,435 (14) 37 (2) | 1,426 (11) 37 (1) | 1,436 (7) 37 (1) | 1,394 (6) 35 (1) | 1,395 (2) 36 (1) | 1,336 (9) 33 (1) | 1,343 (7) 35 (1) | 1,270 (8) 31 (1) | 1,201 (7) 33 (2) | 1,146 (6) 33 (2) | | |
| 橘 | 1,359 (14) 35 (2) | 1,470 (15) 38 (2) | 1,448 (15) 36 (2) | 1,474 (13) 37 (2) | 1,444 (13) 37 (2) | 1,392 (8) 35 (1) | 1,330 (13) 35 (2) | 1,070 (10) 28 (2) | 974 (8) 27 (2) | 916 (8) 26 (2) | | |
| 末長 | 1,374 (1) 34 (1) | 1,404 - 34 - | 1,401 - 34 - | 1,383 - 33 - | 1,379 - 34 - | 1,276 - 32 - | 1,217 - 29 - | 856 - 22 - | 805 - 22 - | 798 - 22 - | | |
| 新作 | | | | | | | | 569 - 15 - | 526 - 13 - | 519 - 14 - | | |
| 東高津 | 1,446 (13) 38 (2) | 1,494 (13) 38 (2) | 1,507 (13) 38 (2) | 1,483 (13) 38 (2) | 1,449 (13) 38 (2) | 1,379 (13) 36 (2) | 1,300 (13) 35 (2) | 1,210 (13) 33 (2) | 1,121 (12) 29 (2) | 1,013 (11) 28 (2) | | |
| 坂戸 | 468 - 14 - | 490 - 14 - | 505 - 14 - | 513 - 15 - | 620 - 17 - | 642 - 18 - | 665 - 17 - | 632 - 17 - | 631 - 18 - | 701 - 20 - | | |
| 久本 | 782 (1) 22 (1) | 846 (1) 23 (1) | 832 (1) 23 (1) | 832 (1) 23 (1) | 940 (1) 25 (1) | 699 (1) 19 (1) | 755 (1) 21 (1) | 753 (1) 20 (1) | 771 (4) 22 (2) | 801 (5) 24 (3) | | |
| 下作延 | | | | | | 620 - 18 - | 598 - 18 - | 579 - 17 - | 561 - 17 - | 542 - 18 - | | |

※ 上段が児童数、下段が学級数、()は特別支援学級の児童数、学級数をそれぞれ再掲。

(昭和53年度～昭和62年度)③

各年度5月1日現在

| 区 分 | S53 | S54 | S55 | S56 | S57 | S58 | S59 | S60 | S61 | S62 |
|-------------------|-------------------------|-------------------------|-------------------------|-------------------------|-------------------------|-------------------------|-------------------------|-------------------------|-------------------------|-------------------------|
| 高 津 | 1,668 (4) 41 (1) | 1,682 (5) 42 (1) | 1,694 (8) 43 (1) | 1,633 (9) 41 (1) | 1,573 (13) 40 (2) | 1,421 (16) 36 (2) | 1,346 (14) 34 (2) | 1,256 (12) 33 (2) | 1,160 (11) 32 (2) | 1,067 (9) 29 (2) |
| 梶ヶ谷 | 1,215 - 30 - | 1,274 - 31 - | 1,395 - 34 - | 1,407 - 35 - | 1,437 - 35 - | 1,464 - 35 - | 894 - 23 - | 821 (1) 23 (1) | 771 (1) 21 (1) | 705 (6) 21 (2) |
| 西梶ヶ谷 | | | | | | | 595 - 17 - | 595 - 17 - | 586 - 17 - | 588 (3) 18 (1) |
| 久 末 | 1,319 - 32 - | 1,381 - 33 - | 1,361 - 32 - | 1,346 - 32 - | 1,275 - 31 - | 1,136 - 28 - | 1,113 - 27 - | 1,118 - 26 - | 1,073 - 26 - | 1,004 - 26 - |
| 上作延 | 1,654 - 41 - | 1,766 - 42 - | 1,841 - 44 - | 1,834 - 44 - | 1,831 - 44 - | 1,590 - 38 - | 1,505 - 36 - | 1,470 - 35 - | 901 - 23 - | 890 (1) 26 (1) |
| 南 原 | | | | | | | | | 489 - 13 - | 445 (4) 14 (1) |
| 久 地 | 879 (3) 24 (1) | 890 (2) 24 (1) | 863 (3) 24 (1) | 816 (3) 22 (1) | 749 (13) 22 (2) | 698 (13) 21 (2) | 664 (13) 21 (2) | 608 (13) 19 (2) | 616 (12) 20 (2) | 605 (6) 20 (2) |
| 宮前区計 (S57 ～) | - - - - | - - - - | - - - - | - - - - | 17,326 (67) 443 (12) | 16,758 (85) 432 (14) | 16,199 (81) 420 (15) | 15,625 (79) 405 (15) | 15,013 (81) 402 (17) | 14,279 (77) 395 (19) |
| 野 川 | 1,752 (16) 43 (2) | 1,841 (15) 46 (2) | 1,342 (15) 35 (2) | 1,230 (14) 32 (2) | 1,081 (13) 28 (2) | 1,039 (13) 27 (2) | 1,016 (15) 27 (2) | 979 (16) 28 (2) | 929 (9) 27 (2) | 877 (9) 26 (2) |
| 西野川 | | | 510 - 13 - | 609 - 16 - | 693 - 18 - | 660 - 18 - | 591 - 17 - | 523 - 15 - | 490 (4) 14 (1) | 493 (5) 16 (2) |
| 南野川 | 1,032 (10) 28 (2) | 1,035 (11) 28 (2) | 1,009 (14) 28 (2) | 951 (11) 26 (2) | 910 (9) 25 (2) | 840 (8) 23 (2) | 765 (6) 22 (2) | 683 (8) 21 (2) | 618 (7) 20 (2) | 563 (7) 18 (2) |
| 宮 崎 | 1,416 (4) 35 (1) | 1,397 (5) 35 (1) | 1,470 (4) 36 (1) | 1,455 (5) 36 (1) | 1,482 (7) 37 (1) | 1,445 (16) 37 (2) | 1,401 (15) 36 (2) | 1,401 (11) 36 (2) | 1,371 (10) 37 (2) | 1,322 (5) 36 (2) |
| 鷺 沼 | 613 - 17 - | 821 - 22 - | 862 - 22 - | 947 - 25 - | 1,026 - 26 - | 1,011 - 26 - | 1,033 - 26 - | 1,020 - 25 - | 1,046 - 26 - | 1,012 - 26 - |
| 有 馬 | 1,625 - 41 - | 1,663 - 41 - | 1,595 - 40 - | 1,496 - 36 - | 1,391 - 33 - | 1,246 (6) 32 (1) | 1,091 (7) 28 (1) | 949 (8) 25 (1) | 845 (10) 24 (2) | 735 (12) 22 (2) |
| 西有馬 | 285 - 8 - | 436 - 12 - | 697 - 18 - | 820 - 21 - | 963 - 26 - | 1,102 - 28 - | 1,152 (5) 30 (1) | 1,170 (5) 31 (1) | 1,191 (5) 31 (1) | 1,153 (7) 30 (1) |
| 富士見台 | 1,914 - 46 - | 2,067 - 49 - | 1,470 - 36 - | 1,556 - 38 - | 1,589 - 39 - | 1,606 - 40 - | 1,634 - 40 - | 1,604 - 38 - | 1,540 - 37 - | 1,463 - 36 - |
| 宮前平 | | | 770 - 19 - | 770 - 21 - | 719 - 20 - | 679 - 18 - | 679 - 17 - | 634 - 17 - | 609 - 17 - | 579 - 17 - |
| 宮崎台 | 833 (3) 22 (1) | 951 (3) 25 (1) | 1,084 (3) 28 (1) | 1,197 (4) 32 (1) | 1,246 (6) 33 (1) | 1,208 (9) 31 (1) | 1,187 (3) 30 (1) | 1,210 (3) 31 (1) | 1,236 (4) 32 (1) | 1,250 (5) 33 (1) |
| 向 丘 | 1,626 (4) 41 (1) | 1,649 (4) 41 (1) | 1,639 (6) 41 (1) | 1,664 (11) 42 (2) | 1,496 (9) 38 (2) | 1,425 (10) 36 (2) | 1,348 (9) 35 (2) | 1,266 (9) 33 (2) | 1,145 (10) 30 (2) | 1,084 (5) 30 (2) |
| 平 | 958 - 24 - | 1,154 - 28 - | 1,171 - 29 - | 1,163 - 30 - | 1,115 - 29 - | 1,025 - 26 - | 995 - 26 - | 948 - 24 - | 952 (5) 25 (1) | 869 (7) 24 (2) |
| 白幡台 | 1,074 (19) 30 (3) | 1,088 (23) 31 (4) | 1,034 (24) 29 (4) | 972 (27) 28 (4) | 958 (23) 28 (4) | 912 (23) 27 (4) | 858 (21) 25 (4) | 763 (19) 22 (4) | 743 (17) 21 (3) | 691 (15) 21 (3) |
| 菅 生 | 1,650 - 40 - | 1,749 - 42 - | 1,749 - 41 - | 1,724 - 41 - | 1,656 - 39 - | 1,576 - 39 - | 1,456 - 37 - | 1,475 - 35 - | 721 - 20 - | 656 - 19 - |
| 稗 原 | | | | | | | | | 659 - 18 - | 643 - 18 - |
| 犬 蔵 | 830 - 21 - | 846 - 22 - | 937 - 23 - | 1,002 - 25 - | 1,001 - 24 - | 984 - 24 - | 993 - 24 - | 1,000 - 24 - | 918 - 23 - | 889 - 23 - |
| 多摩区計 (～ S56) | 20,454 (86) 523 (14) | 21,591 (82) 550 (16) | 22,102 (80) 567 (16) | 22,216 (77) 576 (17) | - - - - | - - - - | - - - - | - - - - | - - - - | - - - - |
| 多摩区計 (S57 ～) | - - - - | - - - - | - - - - | - - - - | 12,120 (54) 320 (14) | 11,820 (62) 314 (14) | 11,422 (72) 307 (17) | 11,056 (70) 298 (17) | 10,921 (65) 304 (18) | 10,607 (57) 299 (17) |
| 稲 田 | 1,463 (31) 40 (5) | 1,498 (31) 41 (5) | 1,509 (33) 41 (5) | 1,494 (28) 41 (5) | 1,215 (27) 34 (5) | 1,163 (29) 33 (5) | 1,096 (31) 32 (5) | 1,060 (32) 31 (5) | 988 (28) 30 (5) | 966 (20) 29 (4) |
| 長 尾 | | | | | 398 - 10 - | 482 - 12 - | 473 - 12 - | 461 - 12 - | 460 - 12 - | 469 - 14 - |
| 宿河原 | 1,053 - 27 - | 1,082 - 27 - | 1,094 - 28 - | 1,075 - 28 - | 1,059 (3) 28 (1) | 1,030 (4) 27 (1) | 1,012 (13) 27 (2) | 963 (9) 26 (2) | 970 (9) 27 (2) | 919 (10) 27 (2) |
| 登 戸 | 1,184 (8) 30 (1) | 1,233 (10) 33 (2) | 1,195 (7) 33 (2) | 1,167 (5) 32 (2) | 1,172 (7) 31 (2) | 1,113 (6) 30 (2) | 1,074 (5) 29 (2) | 1,002 (3) 27 (2) | 930 (1) 25 (1) | 871 - 24 - |
| 中野島 | 1,441 (4) 36 (1) | 1,114 (3) 29 (1) | 1,061 (4) 27 (1) | 958 (3) 25 (1) | 948 (4) 25 (1) | 939 (3) 25 (1) | 912 (3) 25 (1) | 881 (3) 24 (1) | 845 (4) 24 (1) | 815 (4) 24 (1) |
| 下布田 | | 442 - 11 - | 543 - 14 - | 637 - 17 - | 665 - 18 - | 645 - 18 - | 576 - 15 - | 529 - 14 - | 515 - 14 - | 541 - 16 - |
| 東 菅 | 920 - 22 - | 944 - 23 - | 958 - 24 - | 929 - 24 - | 946 - 24 - | 892 - 23 - | 878 (1) 24 (1) | 867 (2) 24 (1) | 866 (4) 25 (2) | 857 (5) 24 (2) |

※ 上段が児童数、下段が学級数、()は特別支援学級の児童数、学級数をそれぞれ再掲。

(昭和53年度～昭和62年度)④

各年度5月1日現在

| 区 分 | S53 | S54 | S55 | S56 | S57 | S58 | S59 | S60 | S61 | S62 | |
|----------------|----------------------|----------------------|---------------------|----------------------|----------------------|---------------------|---------------------|---------------------|---------------------|---------------------|-------------------|
| 南 菅 | | | | | | | | | 129 - | 361 - | 433 - |
| 菅 | | | | | | | | | 6 - | 12 - | 12 - |
| 東生田 | 1,395 (2) 36 (1) | 1,376 (2) 34 (1) | 1,367 (2) 34 (1) | 1,362 (2) 34 (1) | 1,344 (2) 34 (1) | 1,302 (3) 33 (1) | 1,218 (5) 31 (1) | 1,180 (5) 30 (1) | 1,140 (6) 31 (2) | 1,105 (6) 29 (2) | |
| 三 田 | 822 (3) 23 (1) | 907 (5) 24 (1) | 933 (7) 25 (1) | 907 (4) 25 (1) | 903 (3) 25 (1) | 876 (3) 24 (1) | 855 (3) 22 (1) | 826 (4) 21 (1) | 829 (3) 22 (1) | 787 (2) 22 (1) | |
| 生 田 | 974 - 24 - | 1,036 - 25 - | 995 - 24 - | 983 (2) 25 (1) | 947 (2) 25 (1) | 903 (2) 25 (1) | 902 (2) 25 (1) | 864 (1) 23 (1) | 840 (1) 23 (1) | 785 (1) 22 (1) | |
| 南生田 | 1,205 (3) 30 - | 1,232 (3) 31 (1) | 1,214 (3) 31 (1) | 1,173 (3) 31 (1) | 1,184 (3) 32 (1) | 1,159 (9) 30 (1) | 1,144 (6) 32 (2) | 1,066 (8) 29 (2) | 1,039 (7) 29 (2) | 987 (6) 27 (2) | |
| 麻生区計 (S57～) | 1,006 - 25 - | 1,189 (3) 31 (1) | 1,287 (5) 32 (1) | 1,309 (5) 34 (1) | 1,339 (3) 34 (1) | 1,316 (3) 34 (1) | 1,282 (3) 33 (1) | 1,228 (3) 31 (1) | 1,138 (2) 30 (1) | 1,072 (3) 29 (2) | |
| 長 沢 | 713 - 20 - | 786 - 21 - | 850 - 23 - | 896 - 23 - | 925 - 24 - | 927 - 23 - | 887 22 | 876 (2) 22 (1) | 822 (3) 22 (1) | 783 (3) 22 (1) | |
| 西生田 | 1,128 (8) 28 (1) | 1,147 (8) 29 (1) | 1,183 (5) 29 (1) | 1,211 (7) 29 (1) | 1,205 (6) 30 (1) | 1,159 (7) 29 (1) | 1,060 (5) 27 (1) | 1,000 (5) 26 (1) | 996 (5) 27 (1) | 927 (2) 25 (1) | |
| 千代ヶ丘 | 885 - 23 - | 969 - 24 - | 1,023 - 24 - | 1,007 - 24 - | 998 - 24 - | 981 - 25 - | 976 - 25 - | 951 - 24 - | 921 - 24 - | 945 - 25 - | |
| 百合丘 | 1,251 (17) 31 (2) | 1,226 (10) 32 (2) | 1,178 (9) 32 (2) | 1,150 (10) 32 (2) | 1,128 (10) 32 (2) | 1,089 (6) 30 (2) | 1,036 (6) 27 (2) | 1,002 (7) 26 (2) | 1,004 (4) 26 (2) | 936 (6) 26 (2) | |
| 南百合丘 | 1,632 - 40 - | 1,454 - 36 - | 1,399 - 35 - | 1,294 - 33 - | 1,158 - 27 - | 1,073 (5) 27 (1) | 1,015 (8) 26 (1) | 994 (4) 26 (1) | 957 (2) 25 (1) | 924 (2) 25 (1) | |
| 東柿生 | 1,618 (7) 40 (1) | 1,535 (7) 38 (1) | 1,507 (5) 38 (1) | 1,398 (8) 34 (1) | 1,152 (9) 30 (2) | 1,031 (8) 28 (2) | 986 (11) 27 (2) | 923 (8) 26 (2) | 932 (9) 26 (2) | 878 (8) 25 (2) | |
| 白 山 | | | | 186 - 6 - | 224 - 7 - | 377 - 12 - | 427 - 12 - | 521 (2) 14 (1) | 580 (2) 16 (1) | 629 (2) 19 (1) | |
| 真福寺 | | | | | 356 - 10 - | 565 - 16 - | 551 - 15 - | 583 (1) 18 (1) | 583 (1) 18 (1) | 673 (1) 19 (1) | |
| 虹ヶ丘 | 385 - 11 - | 516 - 14 - | 701 - 18 - | 827 - 20 - | 907 - 23 - | 981 - 26 - | 997 - 25 - | 961 - 24 - | 912 - 24 - | 844 - 22 - | |
| 王禅寺 | | | 363 - 9 - | 485 - 14 - | 620 - 18 - | 684 - 17 - | 736 - 19 - | 739 - 21 - | 742 - 20 - | 715 (3) 20 (1) | 666 (3) 18 (1) |
| 柿 生 | 1,323 (6) 34 (1) | 1,483 - 35 - | 1,556 - 38 - | 1,569 - 38 - | 1,463 - 34 - | 1,367 - 33 - | 1,067 (4) 28 (1) | 1,043 (7) 27 (2) | 991 (7) 26 (2) | 645 (6) 20 (2) | |
| 黒川分校 | 56 - 3 - | 59 - 3 - | 64 - 3 - | 64 - 3 - | 廃校 | | | | | | |
| 岡 上 | | | | | | | | | | 371 (1) 13 (1) | |
| 片 平 | | | | | | | | 366 - 12 - | 396 - 12 - | 395 - 12 - | 406 - 12 - |
| 栗木台 | | | | | 69 - 3 - | 185 - 6 - | 219 - 6 - | 245 - 7 - | 262 - 8 - | 277 - 10 - | |

※ 上段が児童数、下段が学級数、()は特別支援学級の児童数、学級数をそれぞれ再掲。

※ 栗木台小における昭和57年度の数値は、黒川分校の児童・学級数。昭和58年度以降は、栗木台小の児童・学級数。

※ 昭和57年度に、高津区、多摩区からそれぞれ宮前区、麻生が分区。

(昭和63年度～平成9年度)①

各年度5月1日現在

| 区 分 | S63 | H元 | H2 | H3 | H4 | H5 | H6 | H7 | H8 | H9 |
|---------|-----------------------------|-----------------------------|-----------------------------|-----------------------------|-----------------------------|-----------------------------|-----------------------------|-----------------------------|-----------------------------|-----------------------------|
| 全 市 計 | 77,981 (433) 2,291 (140) | 76,150 (430) 2,303 (153) | 74,462 (424) 2,320 (164) | 72,981 (424) 2,345 (185) | 71,319 (450) 2,330 (206) | 69,570 (431) 2,302 (209) | 67,959 (458) 2,265 (221) | 66,343 (502) 2,256 (259) | 64,186 (513) 2,219 (283) | 62,730 (540) 2,199 (310) |
| 川 崎 区 計 | 11,901 (61) 361 (24) | 11,741 (60) 367 (24) | 11,548 (68) 365 (25) | 11,491 (73) 371 (27) | 11,281 (79) 371 (32) | 10,995 (80) 364 (33) | 10,687 (93) 364 (39) | 10,350 (100) 365 (47) | 10,029 (92) 365 (54) | 9,804 (94) 363 (60) |
| 殿 町 | 591 (3) 19 (1) | 555 (3) 19 (1) | 531 (2) 18 (1) | 489 (3) 17 (1) | 464 (3) 14 (1) | 467 (4) 14 (1) | 463 (2) 14 (1) | 430 (2) 14 (1) | 419 (2) 15 (2) | 412 (2) 14 (2) |
| 四 谷 | 457 (1) 14 (1) | 421 (2) 13 (1) | 441 (1) 14 (1) | 424 (1) 14 (1) | 440 (1) 14 (1) | 419 (2) 15 (2) | 410 (3) 15 (2) | 404 (5) 17 (3) | 380 (5) 15 (3) | 375 (5) 15 (3) |
| 東門前 | 607 - 18 - | 590 - 18 - | 556 - 17 - | 540 (1) 18 (1) | 511 (2) 17 (1) | 495 (3) 18 (2) | 453 (4) 17 (3) | 423 (6) 17 (4) | 400 (8) 16 (4) | 377 (5) 16 (4) |
| 大 師 | 635 (3) 19 (1) | 613 (3) 19 (1) | 623 (3) 20 (2) | 632 (4) 20 (2) | 612 (4) 20 (2) | 611 (4) 20 (2) | 594 (3) 20 (2) | 577 (3) 20 (2) | 532 (4) 19 (2) | 539 (5) 19 (2) |
| 川中島 | 651 (6) 20 (1) | 650 (5) 20 (1) | 638 (3) 18 (1) | 645 (1) 19 (1) | 637 (3) 19 (1) | 640 (3) 19 (1) | 626 (3) 19 (1) | 620 (4) 19 (1) | 619 (3) 20 (2) | 618 (3) 20 (2) |
| 藤 崎 | 1,022 - 26 - | 1,038 - 29 - | 1,026 - 28 - | 1,003 - 28 - | 1,003 - 28 - | 981 (1) 28 (1) | 967 (4) 30 (2) | 908 (3) 28 (2) | 870 (3) 27 (2) | 803 (3) 26 (2) |
| 東桜本 | 367 (11) 16 (4) | 356 (13) 16 (4) | 365 (21) 16 (4) | 352 (22) 16 (4) | 358 (25) 16 (4) | 318 (22) 14 (4) | 300 (20) 14 (4) | 286 (16) 13 (4) | 284 (4) 13 (3) | 276 (6) 15 (5) |
| 桜 本 | 380 (6) 14 (2) | 358 (8) 14 (2) | 333 (8) 14 (2) | 309 (6) 14 (2) | 316 (6) 14 (2) | 306 (4) 13 (2) | 289 (4) 13 (2) | 290 (4) 13 (2) | 292 (4) 14 (3) | 288 (3) 14 (3) |
| 大 島 | 476 - 13 - | 468 - 13 - | 431 (1) 13 (1) | 433 (1) 13 (1) | 406 (2) 14 (2) | 398 (2) 13 (1) | 391 (5) 14 (2) | 372 (6) 15 (3) | 387 (5) 15 (3) | 398 (5) 15 (3) |
| 渡 田 | 427 (4) 14 (2) | 439 (3) 14 (2) | 399 (3) 14 (2) | 379 (4) 14 (2) | 361 (4) 14 (2) | 322 (2) 14 (2) | 306 (3) 14 (2) | 293 (4) 15 (3) | 311 (3) 15 (3) | 314 (2) 14 (2) |
| 東小田 | 498 (3) 15 (1) | 495 (5) 15 (1) | 486 (5) 16 (1) | 481 (3) 16 (1) | 448 (1) 15 (1) | 449 (1) 16 (1) | 424 (1) 15 (1) | 429 (2) 16 (2) | 430 (3) 17 (3) | 432 (5) 17 (4) |
| 小 田 | 556 (2) 17 (1) | 542 (2) 17 (1) | 522 (2) 16 (1) | 649 (3) 21 (2) | 660 (4) 23 (3) | 652 (4) 22 (3) | 651 (8) 22 (3) | 620 (10) 21 (3) | 603 (11) 22 (4) | 570 (6) 21 (4) |
| 浅 田 | 584 (2) 18 (1) | 608 (2) 18 (1) | 651 (4) 20 (1) | 654 (5) 20 (1) | 670 (3) 20 (1) | 634 (4) 19 (1) | 626 (4) 20 (2) | 616 (2) 19 (1) | 553 (2) 17 (1) | 558 (5) 21 (4) |
| 東大島 | 439 (1) 14 (1) | 431 (1) 14 (1) | 415 (1) 13 (1) | 425 (1) 14 (1) | 380 (1) 13 (1) | 381 - 12 - | 370 - 12 - | 365 (1) 13 (1) | 339 (1) 13 (1) | 325 (2) 14 (2) |
| 向 | 478 - 14 - | 471 - 14 - | 451 - 13 - | 444 (1) 14 (1) | 422 (3) 15 (3) | 435 (3) 15 (3) | 415 (6) 15 (3) | 397 (6) 15 (3) | 394 (7) 15 (3) | 393 (9) 15 (3) |
| 田 島 | 671 (4) 19 (1) | 618 (2) 19 (1) | 618 (2) 19 (1) | 589 (2) 18 (1) | 582 (2) 17 (1) | 547 (3) 16 (1) | 515 (5) 16 (2) | 502 (5) 16 (2) | 482 (3) 15 (2) | 478 (3) 15 (2) |
| 新 町 | 658 (5) 20 (2) | 635 (3) 20 (2) | 627 (3) 20 (2) | 609 (3) 19 (1) | 582 (4) 20 (2) | 550 (5) 19 (2) | 518 (4) 18 (2) | 509 (5) 17 (2) | 479 (3) 19 (3) | 462 (3) 18 (3) |
| 旭 町 | 462 (2) 13 (1) | 456 (1) 13 (1) | 465 (1) 14 (1) | 439 (3) 14 (1) | 438 (2) 14 (1) | 434 (2) 14 (1) | 426 (3) 15 (2) | 414 (4) 15 (2) | 377 (3) 14 (2) | 389 (2) 14 (1) |
| 宮 前 | 807 - 22 - | 805 - 23 - | 765 - 23 - | 772 - 22 - | 762 - 23 - | 750 - 23 - | 748 - 22 - | 727 (2) 22 (1) | 706 (3) 22 (1) | 708 (4) 22 (2) |
| 川 崎 | 645 (5) 21 (3) | 616 (4) 21 (3) | 602 (6) 20 (2) | 598 (7) 20 (2) | 568 (8) 20 (2) | 536 (10) 19 (2) | 504 (9) 18 (2) | 473 (5) 17 (2) | 459 (6) 17 (3) | 419 (6) 16 (3) |
| 京 町 | 490 (3) 15 (1) | 576 (3) 18 (1) | 603 (2) 19 (1) | 625 (2) 20 (1) | 661 (1) 21 (1) | 670 (1) 21 (1) | 691 (2) 21 (1) | 695 (5) 23 (3) | 713 (9) 25 (4) | 670 (10) 22 (4) |
| 幸 区 計 | 9,154 (35) 268 (12) | 8,951 (29) 269 (13) | 8,825 (28) 270 (14) | 8,541 (36) 274 (21) | 8,388 (42) 275 (24) | 8,259 (40) 275 (24) | 8,018 (45) 269 (25) | 7,691 (53) 265 (29) | 7,373 (60) 256 (29) | 7,000 (62) 243 (30) |
| 幸 町 | 727 (6) 21 (2) | 720 (5) 21 (2) | 674 (4) 20 (2) | 641 (4) 20 (2) | 611 (5) 20 (2) | 580 (3) 20 (2) | 563 (5) 20 (2) | 494 (3) 17 (1) | 455 (6) 17 (2) | 433 (7) 15 (2) |
| 南河原 | 795 (1) 24 (1) | 758 (1) 23 (1) | 742 (2) 24 (2) | 696 (3) 23 (3) | 655 (3) 22 (3) | 627 (2) 21 (2) | 583 (2) 21 (2) | 558 (1) 19 (1) | 530 (1) 19 (1) | 493 (3) 18 (2) |
| 御 幸 | 700 (3) 20 (1) | 650 (1) 19 (1) | 620 - 18 - | 571 (1) 19 (1) | 543 (2) 20 (2) | 522 (2) 19 (2) | 496 (2) 18 (2) | 488 (7) 18 (4) | 478 (7) 19 (4) | 471 (5) 18 (4) |
| 河原町 | 336 (5) 12 (2) | 285 (3) 12 (2) | 269 (2) 11 (2) | 232 (2) 9 (1) | 201 (2) 8 (1) | 199 (1) 9 (1) | 191 (1) 9 (1) | 179 - 7 - | 168 (2) 7 (1) | 173 (1) 7 (1) |
| 西御幸 | 380 (3) 14 (2) | 349 (2) 14 (2) | 331 (1) 13 (1) | 317 (2) 13 (2) | 304 (2) 13 (2) | 290 (3) 13 (3) | 257 (1) 9 (1) | 268 (2) 12 (2) | 254 (2) 11 (2) | 253 (4) 10 (2) |
| 戸 手 | 405 - 12 - | 388 - 12 - | 373 - 12 - | 354 - 12 - | 353 - 12 - | 371 - 12 - | 349 (1) 13 (1) | 336 (1) 13 (1) | 327 (2) 14 (2) | 309 (3) 14 (2) |
| 古 川 | 882 - 25 - | 840 - 24 - | 799 (1) 24 (1) | 784 (3) 25 (1) | 734 (6) 24 (2) | 710 (7) 22 (2) | 677 (7) 21 (2) | 656 (6) 22 (3) | 619 (4) 20 (2) | 588 (2) 20 (2) |
| 東小倉 | 516 - 15 - | 554 - 16 - | 611 - 18 - | 646 (2) 20 (1) | 683 (4) 22 (2) | 715 (4) 23 (2) | 729 (3) 22 (2) | 723 (5) 24 (3) | 689 (6) 23 (3) | 620 (5) 20 (3) |
| 下平間 | 496 - 14 - | 478 (1) 15 (1) | 445 (3) 14 (2) | 417 (3) 14 (2) | 395 (3) 14 (2) | 379 (1) 13 (1) | 356 (3) 14 (2) | 328 (3) 14 (2) | 305 (2) 12 (1) | 290 (2) 12 (1) |
| 古市場 | 691 - 18 - | 650 - 18 - | 636 - 18 - | 621 (1) 19 (1) | 613 (1) 19 (1) | 575 (1) 19 (1) | 550 (1) 19 (1) | 530 (2) 19 (2) | 508 (2) 18 (2) | 462 (3) 17 (3) |

※ 上段が児童数、下段が学級数、()は特別支援学級の児童数、学級数をそれぞれ再掲。

(昭和63年度～平成9年度)②

各年度5月1日現在

| 区 分 | S63 | H元 | H2 | H3 | H4 | H5 | H6 | H7 | H8 | H9 |
|------|--------------------------|--------------------------|--------------------------|--------------------------|--------------------------|-------------------------|-------------------------|------------------------|------------------------|------------------------|
| 日 吉 | 921 (6) 27 (2) | 935 (6) 28 (2) | 942 (5) 28 (2) | 907 (4) 27 (2) | 908 (4) 28 (2) | 911 (4) 28 (2) | 906 (5) 27 (2) | 868 (5) 26 (2) | 865 (8) 26 (2) | 811 (8) 26 (2) |
| 小 倉 | 876 (11) 25 (2) | 908 (10) 26 (2) | 948 (10) 28 (2) | 945 (9) 30 (3) | 967 (7) 30 (3) | 993 (6) 31 (3) | 986 (6) 32 (4) | 936 (9) 30 (4) | 916 (10) 29 (4) | 901 (10) 28 (3) |
| 南加瀬 | 865 - 23 - | 866 - 23 - | 864 - 24 - | 856 (1) 25 (1) | 866 (2) 25 (1) | 841 (3) 25 (1) | 828 (5) 25 (1) | 804 (6) 26 (2) | 775 (5) 24 (1) | 744 (6) 23 (2) |
| 夢見ヶ崎 | 564 - 18 - | 570 - 18 - | 571 - 18 - | 554 (1) 18 (1) | 555 (1) 18 (1) | 546 (3) 20 (2) | 547 (3) 19 (2) | 523 (3) 18 (2) | 484 (3) 17 (2) | 452 (3) 15 (1) |
| 中原区計 | 11,799 (123) 359 (32) | 11,437 (133) 362 (36) | 11,110 (129) 363 (37) | 10,881 (119) 363 (38) | 10,619 (112) 356 (36) | 10,241 (95) 353 (38) | 10,075 (90) 343 (34) | 9,780 (88) 333 (39) | 9,399 (76) 327 (42) | 9,010 (84) 321 (47) |
| 下河原 | 472 (1) 14 (1) | 449 (1) 13 (1) | 421 (2) 13 (1) | 399 (1) 13 (1) | 363 (1) 13 (1) | 337 (1) 13 (1) | 303 (1) 12 (1) | 286 (1) 12 (1) | 262 (1) 10 (1) | 228 (3) 10 (3) |
| 平 間 | 649 (2) 19 (1) | 626 (4) 19 (1) | 609 (5) 19 (1) | 577 (7) 19 (2) | 567 (5) 19 (2) | 544 (4) 19 (2) | 518 (4) 19 (2) | 478 (3) 18 (2) | 471 (4) 17 (3) | 466 (3) 18 (3) |
| 玉 川 | 795 (3) 23 (2) | 777 (3) 22 (2) | 699 (3) 21 (2) | 685 (3) 22 (2) | 698 (3) 22 (2) | 649 (5) 21 (3) | 652 (7) 21 (3) | 647 (7) 21 (3) | 615 (6) 21 (3) | 574 (5) 21 (3) |
| 下沼部 | 383 (7) 14 (2) | 357 (9) 14 (2) | 352 (8) 14 (2) | 333 (7) 13 (1) | 327 (5) 13 (1) | 318 (5) 13 (2) | 310 (5) 13 (2) | 303 (6) 14 (4) | 265 (5) 14 (4) | 252 (8) 12 (4) |
| 荻 宿 | 460 (3) 13 (1) | 456 (2) 16 (2) | 443 (3) 14 (2) | 429 (3) 14 (2) | 416 (3) 14 (2) | 435 (3) 16 (2) | 455 (3) 16 (2) | 420 (2) 15 (2) | 388 (2) 15 (2) | 381 (2) 15 (2) |
| 木 月 | 377 (4) 14 (2) | 374 (3) 14 (2) | 362 (3) 14 (2) | 358 (2) 13 (1) | 386 (2) 13 (1) | 374 (2) 13 (1) | 377 (2) 13 (1) | 385 (3) 14 (1) | 376 (2) 13 (1) | 367 (2) 14 (2) |
| 東住吉 | 607 (5) 20 (3) | 583 (5) 20 (3) | 585 (7) 21 (3) | 574 (7) 21 (3) | 536 (6) 20 (2) | 521 (3) 19 (1) | 495 (2) 18 (1) | 476 (3) 16 (2) | 464 (3) 16 (2) | 457 (1) 14 (1) |
| 住 吉 | 740 (4) 20 (1) | 672 (4) 20 (1) | 647 (4) 20 (1) | 618 (1) 20 (1) | 663 (3) 20 (1) | 588 (3) 20 (2) | 575 (2) 20 (2) | 561 (3) 21 (3) | 512 (2) 19 (2) | 470 (5) 18 (4) |
| 井 田 | 619 (28) 21 (3) | 602 (31) 21 (3) | 577 (31) 22 (4) | 584 (23) 23 (5) | 586 (19) 22 (4) | 592 (14) 22 (4) | 600 (16) 22 (4) | 608 (11) 21 (3) | 628 (5) 20 (2) | 637 (3) 20 (2) |
| 今 井 | 566 (5) 19 (2) | 532 (5) 17 (2) | 517 (5) 18 (2) | 524 (5) 16 (2) | 481 (4) 17 (2) | 469 (3) 18 (2) | 503 (2) 18 (1) | 500 (3) 19 (2) | 542 (3) 19 (2) | 518 (4) 18 (2) |
| 上丸子 | 656 (9) 20 (2) | 621 (8) 20 (2) | 604 (7) 20 (2) | 598 (7) 20 (2) | 576 (6) 20 (2) | 545 (4) 19 (2) | 512 (2) 17 (1) | 481 (4) 17 (1) | 459 (3) 15 (1) | 424 (2) 14 (1) |
| 西丸子 | 885 (2) 25 (1) | 823 (5) 25 (2) | 782 (2) 24 (2) | 738 (2) 23 (2) | 705 (2) 22 (2) | 680 (2) 22 (2) | 719 (2) 21 (1) | 718 (1) 22 (1) | 636 (2) 21 (2) | 583 (2) 20 (2) |
| 中 原 | 761 (7) 22 (2) | 748 (6) 23 (2) | 734 (6) 24 (2) | 739 (3) 24 (2) | 712 (4) 23 (2) | 684 (3) 22 (2) | 666 (4) 21 (2) | 649 (5) 20 (2) | 609 (4) 21 (3) | 578 (4) 21 (3) |
| 宮 内 | 818 (2) 23 (1) | 789 (2) 22 (1) | 713 (2) 21 (1) | 694 (2) 22 (1) | 643 (2) 21 (1) | 604 (3) 20 (1) | 567 (2) 19 (1) | 565 (4) 19 (2) | 573 (2) 19 (2) | 537 (2) 18 (2) |
| 大 戸 | 655 (36) 25 (7) | 665 (37) 25 (7) | 679 (34) 26 (7) | 671 (38) 27 (8) | 689 (41) 28 (8) | 698 (31) 26 (6) | 691 (29) 26 (6) | 692 (27) 24 (6) | 659 (23) 24 (6) | 670 (25) 25 (6) |
| 下小田中 | 734 (5) 22 (1) | 768 (5) 23 (1) | 776 (3) 23 (1) | 779 (3) 24 (1) | 729 (1) 21 (1) | 703 (1) 22 (1) | 695 (1) 21 (1) | 674 (1) 20 (1) | 655 (2) 22 (2) | 617 (4) 21 (3) |
| 新 城 | 628 - 18 - | 588 (2) 19 (1) | 566 (2) 19 (1) | 539 (3) 18 (1) | 509 (3) 17 (1) | 497 (3) 16 (1) | 482 (2) 16 (1) | 455 - 12 - | 488 (1) 15 (1) | 510 (1) 17 (1) |
| 大谷戸 | 994 - 27 - | 1,007 (1) 29 (1) | 1,044 (2) 30 (1) | 1,042 (2) 31 (1) | 1,033 (2) 31 (1) | 1,003 (5) 32 (3) | 955 (4) 30 (2) | 882 (4) 28 (3) | 797 (6) 26 (3) | 741 (8) 25 (3) |
| 高津区計 | 11,328 (59) 335 (20) | 11,043 (59) 330 (21) | 10,734 (56) 328 (21) | 10,544 (55) 335 (24) | 10,360 (58) 334 (27) | 10,157 (55) 330 (29) | 9,815 (59) 324 (33) | 9,694 (65) 321 (36) | 9,354 (65) 315 (37) | 9,146 (62) 315 (41) |
| 子母口 | 1,094 (4) 31 (2) | 1,061 (5) 31 (2) | 1,020 (5) 31 (2) | 1,035 (6) 31 (2) | 1,009 (8) 31 (2) | 984 (8) 31 (3) | 939 (9) 29 (3) | 964 (9) 28 (3) | 967 (7) 29 (3) | 1,032 (8) 32 (4) |
| 橋 | 882 (11) 26 (2) | 872 (8) 26 (2) | 860 (4) 26 (2) | 830 (3) 26 (2) | 853 (6) 26 (2) | 824 (4) 26 (2) | 820 (6) 26 (2) | 814 (5) 26 (2) | 786 (9) 26 (3) | 766 (7) 27 (4) |
| 末 長 | 772 - 22 - | 763 (1) 22 (1) | 746 (5) 23 (2) | 718 (5) 22 (2) | 709 (4) 23 (2) | 711 (3) 23 (2) | 732 (5) 26 (4) | 728 (7) 25 (4) | 724 (4) 24 (3) | 720 (4) 24 (3) |
| 新 作 | 493 - 14 - | 475 - 13 - | 450 - 14 - | 446 - 13 - | 449 (3) 15 (2) | 421 (3) 14 (2) | 416 (3) 14 (2) | 411 (6) 15 (3) | 394 (6) 15 (3) | 374 (5) 15 (3) |
| 東高津 | 971 (6) 28 (2) | 935 (5) 28 (2) | 865 (4) 26 (2) | 812 (3) 25 (2) | 767 (4) 25 (2) | 744 (4) 23 (2) | 719 (6) 22 (2) | 712 (7) 23 (3) | 705 (6) 24 (4) | 693 (7) 22 (3) |
| 坂 戸 | 724 - 21 - | 735 - 21 - | 725 - 22 - | 769 - 23 - | 762 (1) 24 (1) | 747 (2) 24 (1) | 715 (2) 22 (1) | 674 (2) 22 (2) | 624 (2) 21 (2) | 591 (2) 21 (2) |
| 久 本 | 794 (7) 25 (3) | 787 (6) 26 (3) | 772 (6) 24 (2) | 737 (5) 24 (2) | 709 (1) 23 (1) | 667 (2) 22 (2) | 625 (2) 21 (2) | 605 (2) 20 (2) | 540 (2) 19 (2) | 461 (3) 17 (3) |
| 下作延 | 522 - 16 - | 497 - 14 - | 500 (1) 15 (1) | 497 (3) 16 (2) | 488 (4) 16 (2) | 487 (3) 16 (1) | 487 (3) 16 (1) | 496 (5) 18 (2) | 468 (3) 16 (2) | 467 (3) 17 (2) |
| 高 津 | 996 (9) 27 (2) | 994 (9) 28 (2) | 967 (7) 28 (2) | 911 (7) 28 (2) | 887 (6) 27 (2) | 889 (8) 27 (3) | 837 (3) 26 (2) | 796 (4) 27 (3) | 783 (3) 26 (2) | 784 (3) 25 (2) |
| 梶ヶ谷 | 635 (5) 20 (2) | 578 (4) 20 (2) | 560 (6) 19 (1) | 536 (6) 19 (2) | 501 (6) 17 (2) | 503 (5) 17 (2) | 472 (6) 17 (3) | 469 (3) 16 (2) | 426 (1) 13 (1) | 412 (1) 13 (1) |

※ 上段が児童数、下段が学級数、()は特別支援学級の児童数、学級数をそれぞれ再掲。

(昭和63年度～平成9年度)③

各年度5月1日現在

| 区 分 | S63 | H元 | H2 | H3 | H4 | H5 | H6 | H7 | H8 | H9 |
|---------|-------------------------|-------------------------|-------------------------|-------------------------|-------------------------|-------------------------|-------------------------|-------------------------|-------------------------|-------------------------|
| 西梶ヶ谷 | 550 (3) 18 (1) | 568 (3) 18 (1) | 576 (3) 18 (1) | 542 (2) 18 (1) | 561 (2) 18 (1) | 586 (2) 19 (1) | 536 (2) 18 (2) | 543 (3) 18 (2) | 501 (4) 18 (3) | 500 (3) 19 (3) |
| 久 末 | 1,017 - 27 - | 985 - 26 - | 1,017 - 26 - | 1,071 (1) 33 (1) | 1,079 (2) 33 (2) | 1,050 (2) 32 (2) | 1,015 (4) 32 (3) | 990 (3) 31 (3) | 960 (10) 33 (5) | 906 (8) 31 (5) |
| 上作延 | 866 (3) 26 (2) | 826 (5) 24 (2) | 758 (5) 23 (2) | 737 (5) 23 (2) | 693 (4) 23 (2) | 691 (3) 23 (2) | 652 (3) 22 (2) | 644 (3) 21 (2) | 654 (1) 20 (1) | 633 (1) 20 (1) |
| 南 原 | 417 (5) 14 (2) | 385 (5) 14 (2) | 366 (4) 14 (2) | 340 (4) 14 (2) | 324 (4) 13 (2) | 305 (3) 13 (2) | 297 (3) 13 (2) | 278 (5) 12 (2) | 274 (6) 12 (2) | 269 (4) 12 (3) |
| 久 地 | 595 (6) 20 (2) | 582 (8) 19 (2) | 552 (6) 19 (2) | 563 (5) 20 (2) | 569 (3) 20 (2) | 548 (3) 20 (2) | 553 (2) 20 (2) | 570 (1) 19 (1) | 548 (1) 19 (1) | 538 (3) 20 (2) |
| 宮 前 区 計 | 13,776 (63) 392 (21) | 13,282 (57) 388 (22) | 12,961 (54) 392 (26) | 12,661 (54) 393 (30) | 12,227 (57) 385 (34) | 11,762 (54) 374 (30) | 11,318 (63) 366 (33) | 11,105 (68) 369 (42) | 10,862 (76) 365 (46) | 10,861 (90) 366 (48) |
| 野 川 | 840 (7) 25 (2) | 820 (6) 25 (2) | 807 (3) 25 (2) | 766 (2) 24 (2) | 750 (3) 24 (2) | 733 (4) 24 (3) | 740 (8) 26 (4) | 752 (7) 26 (4) | 737 (5) 25 (4) | 752 (4) 26 (3) |
| 西野川 | 473 (4) 16 (2) | 437 (5) 14 (2) | 432 (3) 14 (2) | 405 (3) 14 (2) | 385 (5) 14 (2) | 359 (4) 14 (2) | 338 (5) 14 (2) | 338 (4) 14 (2) | 318 (3) 14 (2) | 310 (4) 14 (2) |
| 南野川 | 541 (3) 17 (2) | 485 (2) 16 (2) | 458 (2) 16 (2) | 404 (2) 15 (2) | 380 (3) 15 (3) | 363 (2) 13 (1) | 375 (3) 14 (2) | 391 (4) 15 (3) | 405 (4) 16 (3) | 468 (5) 17 (3) |
| 宮 崎 | 1,283 (5) 35 (2) | 1,257 (4) 36 (2) | 1,208 (3) 34 (1) | 1,162 (4) 33 (2) | 1,120 (4) 32 (2) | 1,070 (8) 32 (3) | 1,054 (7) 31 (2) | 1,040 (5) 31 (2) | 1,057 (4) 32 (2) | 1,034 (6) 32 (3) |
| 鷺 沼 | 1,025 - 27 - | 1,029 - 28 - | 1,046 - 30 - | 1,039 - 29 - | 1,038 (1) 30 (1) | 1,024 (1) 29 (1) | 984 (1) 29 (1) | 942 (1) 28 (1) | 876 (3) 27 (2) | 887 (4) 27 (2) |
| 有 馬 | 662 (7) 20 (2) | 604 (5) 20 (2) | 559 (5) 19 (2) | 523 (2) 18 (2) | 506 (4) 18 (3) | 496 (2) 17 (2) | 477 (2) 16 (2) | 481 (4) 18 (3) | 471 (4) 17 (3) | 465 (4) 16 (3) |
| 西有馬 | 1,104 (6) 30 (2) | 1,112 (5) 31 (2) | 1,108 (5) 33 (2) | 1,134 (4) 34 (2) | 1,080 (4) 32 (2) | 1,040 (2) 30 (1) | 997 (1) 30 (1) | 945 (2) 30 (2) | 906 (6) 28 (2) | 889 (6) 28 (3) |
| 富士見台 | 1,415 - 35 - | 1,340 - 35 - | 1,277 - 35 - | 1,299 (1) 36 (1) | 1,240 (1) 37 (1) | 1,189 (3) 35 (1) | 1,175 (3) 33 (1) | 1,192 (4) 35 (3) | 1,221 (4) 37 (3) | 1,234 (5) 37 (3) |
| 宮前平 | 585 (1) 19 (1) | 572 (5) 18 (2) | 582 (7) 20 (3) | 585 (6) 21 (3) | 583 (6) 20 (3) | 576 (7) 21 (3) | 543 (5) 21 (3) | 514 (4) 20 (3) | 468 (4) 17 (3) | 463 (4) 17 (3) |
| 宮崎台 | 1,251 (3) 34 (1) | 1,196 (3) 33 (1) | 1,134 (4) 31 (2) | 1,111 (4) 33 (2) | 1,078 (3) 32 (2) | 1,018 - 29 - | 969 - 27 - | 939 (3) 27 (2) | 918 (3) 28 (2) | 873 (3) 26 (2) |
| 向 丘 | 1,039 (2) 29 (2) | 997 (1) 28 (1) | 1,005 (2) 30 (2) | 987 (3) 30 (3) | 937 (5) 30 (4) | 911 (5) 30 (4) | 855 (8) 29 (4) | 880 (8) 28 (4) | 859 (10) 28 (4) | 839 (12) 29 (5) |
| 平 | 830 (7) 26 (2) | 809 (7) 26 (2) | 798 (9) 25 (2) | 788 (10) 25 (2) | 741 (6) 24 (2) | 717 (5) 23 (2) | 662 (7) 22 (3) | 626 (8) 22 (3) | 593 (5) 22 (4) | 596 (5) 22 (4) |
| 白幡台 | 678 (18) 21 (3) | 635 (13) 21 (3) | 620 (8) 21 (3) | 593 (7) 21 (3) | 563 (6) 19 (2) | 527 (5) 20 (2) | 503 (4) 18 (2) | 494 (4) 19 (3) | 475 (7) 19 (4) | 487 (9) 19 (4) |
| 菅 生 | 588 - 17 - | 546 (1) 17 (1) | 504 (1) 16 (1) | 498 (1) 17 (1) | 475 (1) 15 (1) | 467 (1) 15 (1) | 481 (3) 16 (2) | 474 (4) 18 (3) | 470 (3) 16 (2) | 493 (6) 18 (3) |
| 稗 原 | 637 - 18 - | 646 - 18 - | 658 (1) 20 (1) | 628 (3) 20 (1) | 606 (3) 20 (2) | 585 (3) 20 (2) | 532 (4) 19 (2) | 493 (4) 18 (2) | 483 (9) 19 (4) | 486 (12) 19 (4) |
| 犬 蔵 | 825 - 23 - | 797 - 22 - | 765 (1) 23 (1) | 739 (2) 23 (2) | 745 (2) 23 (2) | 687 (2) 22 (2) | 633 (2) 21 (2) | 604 (2) 20 (2) | 605 (2) 20 (2) | 585 (1) 19 (1) |
| 多 摩 区 計 | 10,466 (59) 299 (18) | 10,363 (56) 309 (23) | 10,180 (54) 317 (25) | 9,937 (54) 318 (26) | 9,808 (61) 317 (30) | 9,690 (68) 315 (30) | 9,632 (65) 315 (31) | 9,474 (82) 320 (37) | 9,200 (83) 311 (38) | 9,192 (84) 314 (43) |
| 稲 田 | 913 (21) 28 (4) | 908 (23) 29 (5) | 888 (22) 29 (5) | 831 (18) 29 (6) | 812 (20) 30 (7) | 783 (23) 29 (7) | 819 (23) 30 (7) | 784 (20) 29 (7) | 755 (20) 29 (7) | 763 (17) 30 (7) |
| 長 尾 | 470 - 14 - | 436 (1) 14 (1) | 396 (2) 14 (1) | 378 (2) 13 (1) | 402 (2) 13 (1) | 392 - 12 - | 392 - 12 - | 385 (1) 13 (1) | 378 (1) 13 (1) | 358 (1) 13 (1) |
| 宿河原 | 854 (7) 24 (2) | 820 (3) 25 (2) | 791 (3) 25 (2) | 795 (2) 25 (1) | 773 (2) 24 (1) | 789 (3) 24 (1) | 745 (5) 24 (2) | 724 (9) 24 (3) | 664 (9) 23 (3) | 712 (8) 25 (4) |
| 登 戸 | 835 - 22 - | 748 (1) 21 (1) | 712 (1) 22 (1) | 693 (3) 23 (2) | 656 (3) 21 (2) | 654 (4) 21 (2) | 628 (2) 20 (2) | 652 (2) 20 (2) | 652 (3) 21 (2) | 605 (4) 22 (3) |
| 中野島 | 784 (5) 23 (1) | 776 (5) 24 (2) | 853 (4) 26 (2) | 810 (5) 26 (2) | 841 (6) 26 (2) | 892 (6) 28 (2) | 910 (5) 27 (2) | 954 (6) 30 (2) | 1,019 (5) 31 (2) | 1,062 (7) 33 (3) |
| 下布田 | 585 - 17 - | 624 - 17 - | 648 (1) 19 (1) | 634 (1) 19 (1) | 622 (3) 20 (2) | 594 (2) 20 (2) | 584 (2) 20 (2) | 567 (4) 21 (3) | 541 (4) 21 (3) | 525 (6) 20 (3) |
| 東 菅 | 822 (5) 24 (2) | 798 (4) 25 (2) | 794 (3) 25 (2) | 785 (3) 26 (2) | 772 (2) 24 (2) | 777 (2) 24 (2) | 768 (4) 25 (2) | 755 (5) 27 (3) | 708 (6) 23 (3) | 686 (6) 22 (3) |
| 南 菅 | 599 - 18 - | 796 (1) 23 (1) | 570 (2) 19 (2) | 588 (1) 19 (1) | 585 (1) 19 (1) | 566 (1) 18 (1) | 579 (1) 18 (1) | 545 (2) 18 (2) | 477 (4) 18 (3) | 445 (5) 17 (3) |
| 西 菅 | | | 432 - 13 - | 460 - 13 - | 484 (1) 17 (1) | 503 (1) 18 (1) | 495 (1) 18 (1) | 515 (1) 18 (1) | 471 (1) 16 (1) | 461 (2) 15 (1) |
| 菅 | 1,114 (7) 30 (2) | 1,106 (6) 32 (2) | 950 (3) 28 (3) | 920 (4) 29 (3) | 928 (7) 29 (3) | 954 (9) 30 (3) | 1,009 (7) 32 (3) | 982 (9) 31 (3) | 1,010 (5) 31 (2) | 1,069 (4) 32 (2) |
| 東生田 | 714 (2) 20 (1) | 697 (2) 21 (1) | 622 (3) 20 (1) | 607 (4) 19 (1) | 591 (3) 19 (1) | 550 (2) 18 (1) | 552 (2) 18 (1) | 501 (3) 19 (2) | 516 (3) 18 (2) | 524 (2) 18 (2) |

※ 上段が児童数、下段が学級数、()は特別支援学級の児童数、学級数をそれぞれ再掲。

(昭和63年度～平成9年度)④

各年度5月1日現在

| 区 分 | S63 | H元 | H2 | H3 | H4 | H5 | H6 | H7 | H8 | H9 |
|------|------------------------|------------------------|------------------------|------------------------|------------------------|------------------------|------------------------|------------------------|------------------------|------------------------|
| 三 田 | 777 (2) 23 (2) | 767 (2) 24 (2) | 730 (3) 23 (1) | 692 (4) 23 (2) | 627 (4) 21 (2) | 583 (5) 21 (3) | 556 (5) 21 (3) | 518 (9) 20 (3) | 478 (11) 19 (4) | 476 (10) 17 (4) |
| 生 田 | 944 (6) 26 (2) | 905 (5) 26 (2) | 845 (4) 25 (2) | 788 (2) 23 (1) | 757 (3) 24 (2) | 701 (4) 22 (2) | 655 (3) 21 (2) | 635 (4) 20 (2) | 587 (4) 19 (2) | 562 (3) 20 (3) |
| 南生田 | 1,055 (4) 30 (2) | 982 (3) 28 (2) | 949 (3) 29 (2) | 956 (5) 31 (3) | 958 (4) 30 (3) | 952 (6) 30 (3) | 940 (5) 29 (3) | 957 (7) 30 (3) | 944 (7) 29 (3) | 944 (9) 30 (4) |
| 麻生区計 | 9,557 (33) 277 (13) | 9,333 (36) 278 (14) | 9,104 (35) 285 (16) | 8,926 (33) 291 (19) | 8,636 (41) 292 (23) | 8,466 (39) 291 (25) | 8,414 (43) 284 (26) | 8,249 (46) 283 (29) | 7,969 (61) 280 (37) | 7,717 (64) 277 (41) |
| 長 沢 | 774 (3) 22 (1) | 766 (2) 22 (1) | 736 (2) 21 (1) | 734 - 21 - | 747 - 22 - | 769 - 24 - | 765 - 23 - | 744 (1) 23 (1) | 706 (2) 23 (2) | 700 (3) 23 (3) |
| 西生田 | 864 (3) 24 (1) | 842 (5) 24 (1) | 845 (4) 25 (1) | 828 (5) 26 (2) | 802 (5) 26 (2) | 833 (4) 26 (2) | 850 (4) 27 (3) | 858 (3) 26 (2) | 869 (5) 27 (3) | 841 (5) 28 (4) |
| 千代ヶ丘 | 951 - 25 - | 964 - 25 - | 662 - 18 - | 642 - 18 - | 633 - 18 - | 643 (1) 19 (1) | 625 (2) 20 (2) | 628 (2) 20 (2) | 598 (3) 20 (2) | 562 (4) 20 (2) |
| 金 程 | | | 346 - 12 - | 356 - 12 - | 369 - 12 - | 373 - 12 - | 387 - 12 - | 388 (1) 13 (1) | 366 (1) 13 (1) | 351 (1) 13 (1) |
| 百合丘 | 928 (7) 26 (2) | 856 (9) 25 (2) | 807 (10) 25 (2) | 734 (10) 24 (2) | 656 (7) 21 (2) | 598 (5) 20 (2) | 541 (3) 19 (2) | 495 (3) 18 (2) | 450 (2) 16 (2) | 434 (2) 15 (2) |
| 南百合丘 | 871 (2) 24 (1) | 836 (3) 23 (1) | 851 (1) 25 (1) | 685 (1) 21 (1) | 647 (1) 21 (1) | 618 (1) 20 (1) | 618 (1) 19 (1) | 638 (1) 19 (1) | 624 (5) 21 (3) | 598 (5) 20 (3) |
| 麻 生 | | | | 263 (3) 11 (2) | 333 (9) 16 (4) | 380 (10) 17 (5) | 413 (14) 17 (5) | 385 (15) 17 (5) | 377 (15) 17 (5) | 394 (15) 17 (5) |
| 東柿生 | 819 (5) 22 (1) | 797 (4) 23 (1) | 771 (2) 22 (1) | 772 (1) 23 (1) | 706 (1) 22 (1) | 706 (3) 24 (2) | 686 (3) 22 (2) | 663 (4) 22 (3) | 672 (3) 21 (2) | 648 (3) 20 (2) |
| 白 山 | 712 (2) 21 (1) | 759 (2) 23 (1) | 746 (2) 24 (1) | 705 - 22 - | 651 (1) 21 (1) | 600 - 19 - | 556 - 17 - | 490 - 16 - | 437 - 14 - | 382 - 13 - |
| 真福寺 | 639 (1) 19 (1) | 650 (1) 19 (1) | 657 (1) 19 (1) | 655 (1) 19 (1) | 610 (3) 20 (2) | 551 (2) 19 (2) | 545 (2) 19 (2) | 532 (3) 20 (3) | 502 (5) 20 (4) | 435 (4) 16 (3) |
| 虹ヶ丘 | 774 (1) 21 (1) | 694 (1) 20 (1) | 626 (2) 19 (1) | 575 (2) 20 (2) | 529 (2) 19 (2) | 496 (3) 18 (2) | 481 (2) 16 (1) | 458 (5) 16 (2) | 425 (4) 14 (2) | 395 (4) 14 (2) |
| 王禅寺 | 602 (3) 18 (1) | 544 (1) 17 (1) | 458 (1) 15 (1) | 420 (1) 14 (1) | 416 - 13 - | 392 - 13 - | 403 - 13 - | 422 - 14 - | 407 (1) 14 (1) | 435 (1) 15 (1) |
| 柿 生 | 608 (4) 20 (2) | 594 (5) 20 (2) | 580 (4) 20 (2) | 539 (3) 19 (2) | 519 (4) 19 (2) | 520 (3) 18 (2) | 496 (2) 17 (1) | 506 (1) 17 (1) | 478 (3) 16 (2) | 482 (3) 16 (2) |
| 岡 上 | 369 (2) 13 (1) | 355 (2) 13 (1) | 334 (3) 13 (1) | 340 (2) 13 (1) | 333 (2) 13 (1) | 312 (1) 13 (1) | 315 (3) 14 (2) | 301 (2) 14 (2) | 303 (3) 15 (3) | 299 (4) 15 (3) |
| 片 平 | 367 - 12 - | 365 - 12 - | 382 (2) 14 (2) | 364 (2) 14 (2) | 343 (2) 14 (2) | 331 (2) 14 (2) | 356 (2) 14 (2) | 376 (1) 13 (1) | 374 (2) 13 (1) | 381 (5) 16 (4) |
| 栗木台 | 279 - 10 - | 311 (1) 12 (1) | 303 (1) 13 (1) | 314 (2) 14 (2) | 342 (4) 15 (3) | 344 (4) 15 (3) | 377 (5) 15 (3) | 365 (4) 15 (3) | 381 (7) 16 (4) | 380 (5) 16 (4) |

※ 上段が児童数、下段が学級数、()は特別支援学級の児童数、学級数をそれぞれ再掲。

※ 栗木台小における昭和57年度の数値は、黒川分校の児童・学級数。昭和58年度以降は、栗木台小の児童・学級数。

(平成10年度～平成19年度)①

各年度5月1日現在

| 区 分 | H10 | H11 | H12 | H13 | H14 | H15 | H16 | H17 | H18 | H19 |
|-------|-----------------------------|-----------------------------|-----------------------------|-----------------------------|-----------------------------|-----------------------------|-----------------------------|-----------------------------|-----------------------------|-------------------------------|
| 全 市 計 | 61,954 (545) 2,184 (318) | 61,854 (587) 2,184 (323) | 61,589 (611) 2,203 (337) | 62,428 (645) 2,219 (329) | 63,608 (718) 2,251 (324) | 64,749 (750) 2,276 (332) | 65,545 (811) 2,316 (347) | 66,420 (891) 2,349 (351) | 67,245 (958) 2,383 (352) | 68,062 (1,003) 2,432 (371) |
| 川崎区計 | 9,638 (99) 358 (61) | 9,457 (107) 361 (65) | 9,377 (99) 365 (67) | 9,386 (108) 363 (66) | 9,385 (114) 366 (63) | 9,434 (121) 365 (63) | 9,358 (126) 367 (64) | 9,363 (141) 367 (64) | 9,284 (155) 363 (65) | 9,391 (165) 368 (67) |
| 殿 町 | 415 (3) 14 (2) | 414 (4) 15 (3) | 419 (3) 15 (3) | 435 (3) 16 (3) | 454 (4) 18 (3) | 522 (3) 18 (2) | 541 (2) 19 (2) | 553 (3) 20 (2) | 582 (3) 20 (2) | 594 (4) 21 (2) |
| 四 谷 | 400 (4) 15 (3) | 406 (2) 14 (2) | 433 (2) 15 (2) | 447 (2) 15 (2) | 482 (4) 17 (2) | 515 (4) 18 (2) | 494 (5) 18 (3) | 506 (5) 19 (2) | 502 (5) 20 (3) | 523 (8) 19 (3) |
| 東門前 | 348 (4) 16 (4) | 310 (4) 16 (4) | 314 (5) 16 (4) | 302 (3) 15 (3) | 310 (3) 15 (3) | 293 (2) 14 (2) | 294 (3) 15 (3) | 303 (5) 16 (4) | 299 (10) 16 (4) | 335 (9) 16 (4) |
| 大 師 | 522 (5) 18 (2) | 538 (6) 20 (3) | 528 (5) 20 (3) | 542 (8) 19 (2) | 559 (7) 20 (2) | 540 (7) 20 (2) | 547 (8) 20 (2) | 546 (7) 20 (2) | 522 (7) 19 (2) | 504 (5) 19 (2) |
| 川中島 | 603 (3) 20 (2) | 579 (2) 20 (2) | 568 (5) 20 (2) | 514 (3) 18 (1) | 500 (3) 18 (1) | 500 (5) 20 (3) | 499 (6) 20 (3) | 487 (7) 19 (2) | 476 (6) 19 (3) | 497 (5) 18 (2) |
| 藤 崎 | 740 (4) 23 (2) | 715 (3) 21 (2) | 710 (2) 23 (2) | 680 (3) 22 (2) | 670 (6) 22 (3) | 656 (4) 22 (3) | 666 (5) 23 (3) | 647 (3) 21 (2) | 632 (4) 21 (3) | 661 (4) 22 (3) |
| 東桜本 | 266 (6) 15 (5) | 255 (9) 15 (5) | 270 (9) 15 (5) | 245 (9) 14 (5) | 256 (13) 14 (5) | 260 (16) 14 (5) | 261 (21) 13 (5) | 264 (22) 14 (6) | 241 (25) 14 (6) | 250 (25) 13 (6) |
| 桜 本 | 301 (3) 15 (3) | 292 (3) 14 (3) | 281 (5) 16 (4) | 279 (6) 15 (4) | 260 (9) 15 (4) | 253 (8) 12 (3) | 239 (10) 13 (4) | 223 (9) 11 (3) | 208 (9) 10 (3) | 192 (12) 11 (5) |
| 大 島 | 439 (8) 16 (4) | 467 (8) 17 (4) | 494 (5) 18 (4) | 520 (6) 18 (3) | 542 (6) 19 (3) | 538 (5) 19 (3) | 533 (4) 20 (3) | 507 (4) 20 (4) | 495 (8) 20 (4) | 487 (8) 20 (4) |
| 渡 田 | 312 (2) 14 (2) | 322 (3) 15 (3) | 320 (2) 14 (2) | 323 (2) 14 (2) | 308 (2) 14 (2) | 308 (3) 14 (2) | 299 (3) 14 (2) | 300 (4) 14 (2) | 315 (5) 14 (2) | 398 (5) 15 (2) |
| 東小田 | 426 (4) 17 (4) | 410 (4) 16 (4) | 387 (5) 17 (5) | 403 (5) 17 (5) | 391 (4) 16 (3) | 401 (4) 15 (2) | 374 (6) 15 (3) | 371 (7) 15 (3) | 379 (4) 14 (2) | 375 (4) 15 (2) |
| 小 田 | 555 (6) 22 (4) | 548 (6) 22 (4) | 573 (4) 21 (3) | 563 (7) 21 (4) | 556 (6) 22 (4) | 574 (6) 22 (4) | 573 (5) 22 (4) | 588 (7) 22 (4) | 570 (7) 21 (3) | 566 (11) 21 (3) |
| 浅 田 | 528 (5) 21 (4) | 525 (5) 19 (4) | 509 (5) 19 (4) | 507 (8) 21 (4) | 526 (7) 21 (4) | 519 (5) 20 (3) | 506 (7) 19 (3) | 471 (6) 18 (3) | 459 (6) 17 (3) | 426 (3) 16 (2) |
| 東大島 | 329 (2) 14 (2) | 302 (2) 14 (2) | 299 (2) 14 (2) | 342 (6) 15 (3) | 331 (6) 15 (3) | 337 (6) 15 (3) | 315 (5) 14 (3) | 308 (5) 14 (3) | 316 (6) 14 (3) | 291 (5) 14 (3) |
| 向 | 368 (7) 13 (1) | 342 (7) 13 (1) | 341 (5) 14 (2) | 339 (4) 15 (3) | 333 (4) 15 (3) | 332 (6) 16 (4) | 335 (7) 15 (3) | 362 (11) 17 (4) | 344 (11) 17 (4) | 359 (11) 18 (5) |
| 田 島 | 442 (3) 14 (2) | 430 (5) 15 (3) | 410 (4) 15 (3) | 415 (4) 15 (3) | 412 (4) 14 (2) | 411 (4) 15 (3) | 405 (3) 15 (3) | 426 (3) 15 (3) | 430 (3) 15 (3) | 427 (6) 16 (4) |
| 新 町 | 429 (3) 15 (2) | 407 (3) 15 (2) | 378 (4) 16 (4) | 364 (5) 16 (4) | 341 (6) 16 (4) | 332 (6) 15 (4) | 331 (5) 15 (4) | 328 (7) 15 (4) | 332 (4) 14 (3) | 323 (4) 14 (3) |
| 旭 町 | 387 (4) 15 (3) | 388 (3) 15 (2) | 387 (1) 14 (1) | 377 (1) 13 (1) | 380 (1) 13 (1) | 358 (4) 15 (3) | 365 (5) 15 (3) | 365 (8) 15 (3) | 353 (14) 15 (3) | 331 (15) 16 (4) |
| 宮 前 | 734 (4) 23 (2) | 724 (5) 25 (3) | 732 (4) 25 (3) | 766 (5) 26 (3) | 765 (4) 25 (3) | 757 (5) 24 (3) | 768 (6) 26 (3) | 771 (8) 26 (3) | 765 (5) 27 (3) | 774 (4) 26 (2) |
| 川 崎 | 456 (7) 16 (3) | 462 (10) 18 (4) | 429 (12) 17 (5) | 446 (10) 17 (5) | 446 (10) 16 (4) | 455 (13) 15 (3) | 450 (6) 15 (2) | 444 (5) 15 (2) | 456 (7) 15 (3) | 466 (9) 17 (3) |
| 京 町 | 638 (12) 22 (5) | 621 (13) 22 (5) | 595 (10) 21 (4) | 577 (8) 21 (4) | 563 (5) 21 (4) | 573 (5) 22 (4) | 563 (4) 21 (3) | 593 (5) 21 (3) | 608 (6) 21 (3) | 612 (8) 21 (3) |
| 幸 区 計 | 6,657 (54) 232 (29) | 6,365 (65) 232 (37) | 6,192 (65) 233 (40) | 6,093 (64) 232 (40) | 6,106 (75) 230 (40) | 6,190 (85) 234 (42) | 6,233 (88) 236 (43) | 6,311 (101) 238 (42) | 6,371 (106) 234 (37) | 6,471 (108) 237 (39) |
| 幸 町 | 415 (5) 14 (2) | 373 (6) 15 (3) | 350 (4) 15 (3) | 356 (4) 15 (3) | 352 (4) 14 (2) | 369 (6) 15 (3) | 372 (5) 15 (3) | 371 (5) 14 (2) | 406 (5) 15 (2) | 461 (4) 16 (2) |
| 南河原 | 483 (3) 17 (2) | 457 (3) 16 (2) | 453 (7) 18 (4) | 435 (7) 17 (4) | 423 (9) 15 (3) | 427 (11) 15 (3) | 431 (11) 15 (3) | 446 (10) 15 (3) | 443 (8) 14 (2) | 424 (5) 14 (2) |
| 御 幸 | 443 (4) 16 (3) | 439 (5) 17 (4) | 425 (7) 16 (4) | 430 (4) 15 (2) | 425 (6) 15 (2) | 418 (7) 16 (3) | 428 (9) 15 (3) | 416 (7) 16 (3) | 509 (5) 21 (3) | 504 (5) 20 (3) |
| 河原町 | 174 (1) 7 (1) | 165 (3) 8 (2) | 168 (4) 10 (4) | 169 (5) 10 (4) | 161 (3) 9 (3) | 137 (3) 9 (3) | 129 (3) 9 (3) | 103 (3) 9 (3) | 廃校 | |
| 西御幸 | 231 (4) 9 (2) | 224 (5) 10 (3) | 210 (5) 10 (3) | 198 (3) 10 (3) | 204 (4) 11 (3) | 206 (3) 10 (2) | 206 (3) 10 (2) | 220 (2) 10 (2) | 252 (6) 12 (3) | 273 (6) 13 (3) |
| 戸 手 | 285 (4) 15 (3) | 264 (6) 14 (3) | 267 (3) 13 (1) | 260 (4) 12 (1) | 275 (6) 14 (3) | 285 (5) 15 (4) | 308 (7) 16 (5) | 417 (13) 18 (5) | 439 (14) 19 (5) | 477 (14) 20 (5) |
| 古 川 | 550 (3) 20 (2) | 562 (6) 22 (4) | 569 (6) 22 (4) | 558 (7) 23 (5) | 577 (6) 22 (4) | 609 (6) 22 (4) | 623 (6) 22 (4) | 620 (4) 20 (2) | 613 (4) 20 (2) | 632 (5) 22 (3) |
| 東小倉 | 552 (3) 19 (3) | 477 (3) 18 (3) | 431 (4) 16 (2) | 404 (5) 16 (3) | 366 (5) 15 (3) | 350 (4) 13 (2) | 341 (5) 14 (3) | 355 (5) 15 (3) | 345 (3) 13 (2) | 344 (2) 14 (2) |
| 下平間 | 265 (2) 10 (1) | 241 (1) 10 (1) | 225 (1) 10 (1) | 238 (1) 11 (1) | 256 (2) 11 (2) | 301 (2) 13 (2) | 324 (3) 14 (2) | 356 (2) 13 (1) | 389 (2) 14 (2) | 418 (5) 15 (2) |
| 古市場 | 416 (2) 14 (2) | 413 (2) 14 (2) | 385 (2) 14 (2) | 370 (3) 14 (2) | 374 (3) 14 (2) | 380 (4) 14 (2) | 388 (4) 14 (2) | 384 (6) 14 (2) | 404 (6) 15 (2) | 404 (9) 14 (2) |

※ 上段が児童数、下段が学級数、()は特別支援学級の児童数、学級数をそれぞれ再掲。

(平成10年度～平成19年度)②

各年度5月1日現在

| 区 分 | H10 | H11 | H12 | H13 | H14 | H15 | H16 | H17 | H18 | H19 |
|------|------------------------|------------------------|-------------------------|-------------------------|-------------------------|-------------------------|--------------------------|--------------------------|--------------------------|--------------------------|
| 日吉 | 774 (7) 25 (2) | 727 (7) 23 (3) | 680 (5) 22 (3) | 641 (4) 22 (3) | 638 (5) 21 (3) | 619 (7) 21 (3) | 598 (6) 20 (2) | 608 (12) 21 (3) | 624 (14) 22 (3) | 652 (12) 22 (3) |
| 小倉 | 910 (6) 28 (2) | 889 (6) 27 (2) | 879 (4) 26 (2) | 879 (3) 26 (2) | 854 (6) 26 (2) | 878 (12) 27 (3) | 870 (14) 28 (3) | 842 (17) 31 (5) | 830 (20) 31 (5) | 813 (23) 30 (6) |
| 南加瀬 | 757 (7) 24 (3) | 749 (9) 24 (3) | 731 (9) 25 (4) | 747 (7) 25 (4) | 781 (7) 26 (4) | 775 (6) 26 (3) | 767 (4) 26 (3) | 735 (6) 24 (3) | 704 (9) 22 (2) | 649 (8) 22 (3) |
| 夢見ヶ崎 | 402 (3) 14 (1) | 385 (3) 14 (2) | 419 (4) 16 (3) | 408 (7) 16 (3) | 420 (9) 17 (4) | 436 (9) 18 (5) | 448 (8) 18 (5) | 438 (9) 18 (5) | 413 (10) 16 (4) | 420 (10) 15 (3) |
| 中原区計 | 9,043 (94) 325 (51) | 9,210 (93) 328 (52) | 9,109 (111) 334 (58) | 9,250 (119) 332 (52) | 9,504 (127) 338 (50) | 9,732 (119) 339 (49) | 9,876 (127) 345 (51) | 10,072 (146) 358 (55) | 10,292 (146) 365 (56) | 10,575 (160) 383 (59) |
| 下河原 | 220 (3) 10 (3) | 207 (3) 9 (3) | 201 (3) 9 (3) | 202 (3) 9 (3) | 203 (3) 9 (2) | 208 (3) 8 (1) | 199 (4) 8 (2) | 200 (2) 8 (2) | 200 (2) 8 (2) | 189 (2) 8 (2) |
| 平間 | 453 (3) 18 (3) | 446 (5) 18 (4) | 432 (5) 16 (4) | 429 (3) 15 (3) | 422 (1) 13 (1) | 413 (5) 15 (3) | 416 (5) 16 (3) | 408 (3) 15 (2) | 404 (4) 14 (2) | 413 (5) 14 (2) |
| 玉川 | 553 (6) 20 (3) | 536 (5) 20 (3) | 518 (4) 19 (3) | 519 (4) 20 (3) | 527 (3) 21 (3) | 533 (4) 21 (3) | 537 (2) 20 (2) | 546 (4) 20 (2) | 556 (8) 21 (3) | 572 (12) 23 (4) |
| 下沼部 | 228 (11) 11 (4) | 225 (9) 10 (3) | 220 (10) 10 (3) | 207 (7) 9 (3) | 207 (8) 9 (3) | 206 (6) 9 (3) | 188 (5) 10 (3) | 196 (7) 10 (3) | 196 (4) 11 (3) | 229 (7) 13 (4) |
| 荏宿 | 364 (3) 14 (2) | 375 (2) 14 (2) | 358 (2) 14 (2) | 341 (2) 14 (2) | 347 (2) 13 (1) | 336 (2) 13 (1) | 340 (2) 14 (2) | 348 (3) 14 (2) | 384 (2) 14 (2) | 382 (1) 13 (1) |
| 木月 | 369 (2) 14 (2) | 360 (3) 15 (3) | 351 (3) 15 (3) | 357 (3) 15 (3) | 355 (6) 16 (4) | 359 (6) 16 (4) | 350 (4) 15 (3) | 358 (7) 16 (4) | 353 (7) 15 (3) | 315 (9) 15 (3) |
| 東住吉 | 465 (2) 15 (2) | 431 (3) 15 (2) | 432 (4) 17 (3) | 401 (4) 16 (3) | 441 (6) 17 (3) | 470 (6) 18 (3) | 465 (6) 19 (3) | 519 (5) 21 (3) | 525 (3) 19 (2) | 560 (4) 20 (3) |
| 住吉 | 444 (4) 16 (3) | 477 (3) 16 (3) | 499 (12) 19 (4) | 522 (15) 19 (4) | 532 (14) 20 (4) | 551 (12) 20 (3) | 541 (12) 18 (2) | 525 (11) 18 (2) | 548 (9) 20 (3) | 551 (7) 20 (3) |
| 井田 | 636 (3) 20 (2) | 702 (2) 22 (2) | 723 (4) 24 (3) | 727 (6) 24 (3) | 722 (10) 24 (3) | 731 (9) 24 (3) | 781 (7) 25 (3) | 816 (8) 27 (4) | 845 (8) 27 (4) | 885 (8) 28 (3) |
| 今井 | 575 (6) 19 (2) | 604 (5) 20 (2) | 580 (3) 20 (2) | 585 (2) 19 (1) | 612 (4) 20 (2) | 665 (5) 21 (2) | 708 (9) 23 (3) | 732 (10) 24 (3) | 722 (11) 25 (3) | 741 (13) 27 (5) |
| 上丸子 | 413 (4) 15 (2) | 406 (4) 14 (2) | 387 (5) 15 (3) | 393 (4) 14 (2) | 409 (5) 15 (3) | 424 (5) 15 (3) | 434 (4) 16 (3) | 452 (4) 17 (3) | 450 (3) 17 (3) | 463 (5) 18 (3) |
| 西丸子 | 607 (2) 20 (2) | 608 (2) 20 (2) | 612 (3) 20 (2) | 642 (4) 21 (2) | 631 (3) 21 (2) | 606 (2) 21 (2) | 577 (3) 22 (3) | 587 (5) 22 (3) | 543 (8) 20 (4) | 522 (8) 20 (4) |
| 中原 | 569 (4) 21 (3) | 555 (4) 19 (2) | 518 (7) 18 (2) | 494 (4) 18 (2) | 472 (5) 18 (2) | 467 (4) 17 (2) | 445 (4) 16 (3) | 431 (7) 15 (3) | 417 (10) 15 (3) | 485 (9) 19 (3) |
| 宮内 | 593 (3) 21 (3) | 625 (2) 20 (2) | 614 (2) 20 (2) | 602 (2) 20 (2) | 595 (3) 20 (2) | 612 (3) 20 (2) | 646 (1) 20 (1) | 655 (4) 22 (3) | 691 (5) 24 (3) | 731 (6) 25 (3) |
| 大戸 | 669 (25) 27 (7) | 696 (25) 27 (7) | 692 (24) 27 (7) | 734 (29) 28 (7) | 750 (26) 27 (6) | 778 (23) 27 (6) | 778 (31) 27 (7) | 802 (36) 30 (8) | 845 (33) 33 (9) | 845 (33) 33 (8) |
| 下小田中 | 647 (5) 22 (3) | 708 (5) 24 (3) | 738 (7) 25 (4) | 796 (10) 26 (3) | 840 (9) 28 (3) | 920 (6) 29 (3) | 970 (8) 29 (3) | 967 (11) 30 (3) | 974 (8) 30 (2) | 988 (6) 31 (2) |
| 新城 | 538 (1) 18 (1) | 580 (3) 21 (2) | 587 (5) 22 (3) | 637 (7) 23 (3) | 688 (10) 23 (3) | 687 (8) 21 (2) | 718 (9) 22 (2) | 735 (11) 24 (3) | 763 (13) 25 (3) | 762 (13) 26 (3) |
| 大谷戸 | 700 (7) 24 (4) | 669 (8) 24 (5) | 647 (8) 24 (5) | 662 (10) 22 (3) | 751 (9) 24 (3) | 766 (10) 24 (3) | 783 (11) 25 (3) | 795 (8) 25 (2) | 876 (8) 27 (2) | 942 (12) 30 (3) |
| 高津区計 | 8,987 (66) 314 (44) | 9,043 (71) 309 (42) | 9,061 (73) 311 (42) | 9,275 (82) 317 (41) | 9,585 (103) 321 (40) | 9,852 (104) 322 (36) | 10,167 (128) 343 (44) | 10,357 (139) 350 (48) | 10,611 (151) 359 (48) | 10,848 (152) 370 (49) |
| 子母口 | 1,097 (10) 35 (4) | 1,139 (10) 34 (4) | 1,185 (12) 35 (3) | 1,189 (13) 35 (2) | 1,229 (18) 38 (4) | 1,230 (19) 37 (4) | 1,203 (22) 38 (5) | 1,212 (26) 39 (6) | 1,190 (23) 37 (5) | 1,168 (22) 37 (5) |
| 橘 | 810 (7) 26 (3) | 793 (9) 26 (3) | 808 (7) 26 (3) | 886 (10) 28 (3) | 949 (11) 29 (3) | 962 (13) 28 (2) | 978 (15) 30 (3) | 994 (18) 31 (3) | 1,029 (19) 34 (4) | 1,054 (18) 36 (5) |
| 末長 | 726 (4) 24 (3) | 756 (6) 24 (3) | 760 (5) 25 (3) | 768 (5) 25 (3) | 802 (7) 26 (3) | 818 (6) 26 (2) | 854 (9) 27 (2) | 869 (9) 26 (2) | 887 (9) 26 (2) | 911 (9) 28 (3) |
| 新作 | 351 (3) 15 (3) | 339 (4) 14 (3) | 329 (4) 14 (3) | 334 (5) 13 (2) | 347 (7) 13 (2) | 375 (5) 13 (2) | 416 (4) 15 (2) | 433 (6) 16 (3) | 435 (7) 16 (3) | 402 (6) 15 (3) |
| 東高津 | 683 (6) 22 (3) | 675 (5) 21 (3) | 670 (5) 22 (3) | 707 (3) 23 (3) | 731 (4) 24 (3) | 794 (3) 24 (2) | 849 (4) 27 (2) | 874 (4) 26 (2) | 880 (6) 28 (2) | 898 (9) 28 (3) |
| 坂戸 | 534 (2) 19 (2) | 561 (1) 18 (1) | 529 (2) 18 (2) | 518 (4) 19 (3) | 531 (6) 19 (3) | 517 (8) 19 (3) | 559 (9) 20 (3) | 509 (10) 21 (4) | 515 (14) 22 (4) | 503 (14) 21 (4) |
| 久本 | 393 (3) 16 (3) | 371 (3) 15 (3) | 366 (3) 15 (3) | 392 (4) 16 (3) | 422 (4) 16 (3) | 456 (3) 16 (2) | 493 (6) 19 (4) | 532 (5) 20 (4) | 583 (7) 22 (4) | 704 (9) 26 (5) |
| 下作延 | 488 (3) 17 (2) | 501 (3) 17 (2) | 488 (4) 17 (2) | 501 (3) 16 (1) | 501 (3) 17 (1) | 547 (3) 18 (1) | 555 (6) 19 (2) | 543 (6) 19 (2) | 576 (8) 20 (2) | 551 (8) 20 (2) |
| 高津 | 769 (3) 24 (2) | 761 (2) 24 (2) | 811 (3) 25 (2) | 820 (4) 28 (3) | 880 (9) 29 (3) | 900 (8) 29 (3) | 942 (10) 31 (4) | 966 (9) 32 (4) | 1,001 (12) 32 (4) | 996 (11) 32 (4) |
| 梶ヶ谷 | 409 (2) 15 (2) | 418 (2) 15 (2) | 424 (3) 14 (2) | 458 (5) 16 (3) | 482 (6) 17 (3) | 518 (8) 18 (3) | 555 (10) 19 (3) | 588 (12) 20 (3) | 614 (7) 21 (3) | 611 (9) 20 (2) |

※ 上段が児童数、下段が学級数、()は特別支援学級の児童数、学級数をそれぞれ再掲。

(平成10年度～平成19年度)③

各年度5月1日現在

| 区 分 | H10 | H11 | H12 | H13 | H14 | H15 | H16 | H17 | H18 | H19 |
|------|-------------------------|-------------------------|-------------------------|-------------------------|--------------------------|--------------------------|--------------------------|--------------------------|--------------------------|--------------------------|
| 西梶ヶ谷 | 489 (3) 18 (3) | 517 (5) 20 (3) | 499 (5) 19 (3) | 492 (6) 18 (3) | 512 (4) 17 (2) | 520 (4) 18 (2) | 546 (5) 19 (2) | 534 (5) 19 (3) | 561 (4) 20 (3) | 587 (3) 21 (3) |
| 久 未 | 862 (8) 29 (5) | 871 (9) 28 (5) | 865 (8) 28 (4) | 869 (8) 27 (4) | 876 (8) 26 (2) | 906 (10) 27 (3) | 891 (10) 27 (3) | 920 (9) 27 (3) | 914 (11) 26 (2) | 924 (14) 29 (3) |
| 上作延 | 590 (4) 21 (3) | 571 (4) 21 (3) | 560 (4) 21 (3) | 571 (4) 21 (3) | 562 (7) 21 (3) | 544 (7) 21 (3) | 535 (8) 22 (4) | 539 (9) 22 (4) | 550 (10) 22 (4) | 535 (8) 20 (2) |
| 南 原 | 253 (4) 12 (3) | 246 (4) 12 (3) | 239 (4) 12 (4) | 239 (3) 12 (3) | 218 (3) 10 (3) | 228 (3) 9 (2) | 238 (5) 10 (2) | 251 (4) 11 (2) | 258 (5) 12 (3) | 255 (2) 12 (2) |
| 久 地 | 533 (4) 21 (3) | 524 (4) 20 (2) | 528 (4) 20 (2) | 531 (5) 20 (2) | 543 (6) 19 (2) | 537 (4) 19 (2) | 553 (5) 20 (3) | 593 (7) 21 (3) | 618 (9) 21 (3) | 749 (10) 25 (3) |
| 宮前区計 | 10,924 (81) 367 (47) | 11,098 (88) 375 (51) | 11,255 (92) 380 (49) | 11,583 (92) 384 (46) | 11,848 (105) 392 (46) | 12,145 (113) 404 (51) | 12,400 (120) 412 (52) | 12,583 (125) 410 (47) | 12,578 (149) 420 (53) | 12,632 (144) 420 (53) |
| 野 川 | 796 (4) 27 (4) | 878 (6) 29 (4) | 914 (7) 30 (4) | 976 (7) 31 (4) | 1,016 (9) 33 (4) | 1,029 (10) 34 (4) | 1,024 (9) 33 (3) | 1,068 (11) 34 (3) | 1,061 (10) 33 (2) | 1,012 (13) 34 (4) |
| 西野川 | 302 (3) 13 (2) | 337 (3) 14 (2) | 367 (5) 15 (3) | 387 (6) 16 (4) | 368 (6) 16 (4) | 381 (4) 15 (3) | 378 (4) 15 (3) | 414 (4) 15 (3) | 453 (6) 16 (3) | 485 (6) 18 (3) |
| 南野川 | 517 (5) 18 (2) | 546 (6) 20 (3) | 531 (4) 19 (2) | 539 (7) 20 (2) | 545 (6) 19 (2) | 553 (8) 20 (3) | 552 (7) 21 (3) | 553 (7) 21 (3) | 546 (8) 21 (3) | 536 (6) 21 (3) |
| 宮 崎 | 1,051 (5) 32 (3) | 1,107 (5) 35 (4) | 1,133 (5) 35 (3) | 1,135 (3) 35 (2) | 1,220 (8) 36 (2) | 1,300 (15) 40 (4) | 1,320 (15) 41 (4) | 1,342 (16) 43 (4) | 1,223 (16) 38 (3) | 1,173 (14) 35 (2) |
| 鷺 沼 | 889 (4) 28 (2) | 911 (5) 28 (2) | 942 (10) 29 (2) | 989 (9) 30 (3) | 1,061 (10) 33 (3) | 1,104 (12) 37 (5) | 1,174 (14) 38 (5) | 1,158 (12) 35 (4) | 921 (9) 29 (4) | 903 (5) 27 (3) |
| 有 馬 | 470 (3) 17 (3) | 463 (4) 17 (3) | 475 (4) 18 (3) | 482 (2) 18 (2) | 480 (1) 16 (1) | 500 (5) 19 (3) | 486 (8) 19 (4) | 496 (10) 20 (4) | 480 (11) 20 (4) | 467 (10) 19 (4) |
| 西有馬 | 848 (5) 27 (3) | 855 (7) 28 (3) | 830 (7) 27 (3) | 844 (7) 26 (2) | 810 (7) 27 (3) | 840 (7) 27 (3) | 866 (7) 28 (4) | 877 (10) 28 (4) | 843 (10) 28 (4) | 845 (10) 28 (4) |
| 富士見台 | 1,260 (7) 38 (3) | 1,248 (6) 38 (4) | 1,301 (8) 39 (4) | 1,379 (6) 40 (3) | 1,431 (7) 42 (3) | 1,445 (9) 42 (3) | 1,509 (12) 44 (3) | 1,510 (13) 43 (2) | 972 (10) 29 (2) | 940 (8) 28 (2) |
| 宮前平 | 458 (6) 17 (3) | 450 (5) 16 (3) | 461 (4) 17 (3) | 465 (4) 18 (3) | 480 (7) 19 (3) | 494 (8) 20 (4) | 517 (5) 20 (3) | 524 (5) 20 (3) | 507 (6) 19 (3) | 536 (4) 19 (3) |
| 宮崎台 | 892 (3) 27 (2) | 850 (3) 26 (2) | 816 (2) 26 (2) | 853 (1) 25 (1) | 837 (2) 25 (1) | 844 (2) 25 (1) | 853 (2) 26 (1) | 872 (3) 27 (2) | 874 (5) 29 (4) | 915 (5) 29 (4) |
| 向 丘 | 843 (9) 29 (5) | 870 (11) 29 (5) | 878 (10) 30 (4) | 868 (10) 29 (4) | 877 (11) 28 (3) | 914 (8) 28 (2) | 889 (6) 27 (2) | 909 (4) 26 (1) | 935 (10) 28 (2) | 960 (13) 29 (2) |
| 平 | 568 (4) 20 (4) | 535 (4) 20 (4) | 521 (3) 19 (3) | 520 (5) 20 (4) | 542 (6) 19 (3) | 546 (6) 20 (4) | 585 (7) 21 (4) | 618 (7) 21 (3) | 611 (9) 22 (4) | 590 (9) 22 (4) |
| 白幡台 | 469 (7) 17 (3) | 479 (7) 19 (4) | 482 (6) 19 (4) | 474 (6) 18 (4) | 481 (5) 19 (4) | 483 (4) 18 (3) | 510 (4) 19 (3) | 503 (2) 17 (2) | 486 (2) 18 (2) | 470 (2) 17 (2) |
| 菅 生 | 521 (7) 20 (3) | 521 (6) 20 (3) | 534 (6) 21 (4) | 560 (5) 20 (3) | 595 (4) 21 (3) | 597 (4) 21 (3) | 616 (5) 21 (4) | 631 (4) 21 (3) | 633 (8) 22 (4) | 644 (10) 22 (4) |
| 稗 原 | 460 (7) 17 (3) | 459 (8) 16 (3) | 466 (9) 16 (3) | 495 (12) 18 (3) | 480 (12) 18 (4) | 475 (4) 17 (3) | 453 (6) 18 (4) | 455 (9) 18 (4) | 496 (11) 19 (4) | 492 (12) 20 (4) |
| 犬 蔵 | 580 (2) 20 (2) | 589 (2) 20 (2) | 604 (2) 20 (2) | 617 (2) 20 (2) | 625 (4) 21 (3) | 640 (7) 21 (3) | 668 (9) 21 (2) | 653 (8) 21 (2) | 645 (9) 20 (2) | 646 (7) 21 (2) |
| 土 橋 | | | | | | | | | 892 (9) 29 (3) | 1,018 (10) 31 (3) |
| 多摩区計 | 9,094 (84) 310 (43) | 9,155 (91) 307 (38) | 9,043 (94) 305 (40) | 9,121 (93) 308 (39) | 9,254 (108) 315 (41) | 9,269 (116) 315 (43) | 9,259 (120) 316 (44) | 9,260 (127) 319 (44) | 9,313 (136) 323 (44) | 9,242 (153) 332 (55) |
| 稲 田 | 771 (16) 29 (6) | 757 (16) 26 (5) | 756 (19) 26 (5) | 811 (17) 26 (4) | 864 (18) 29 (4) | 904 (20) 29 (4) | 927 (22) 31 (5) | 996 (22) 33 (5) | 1,011 (23) 34 (5) | 1,001 (25) 33 (5) |
| 長 尾 | 372 (1) 13 (1) | 349 (1) 13 (1) | 342 (2) 14 (2) | 336 (6) 15 (3) | 345 (5) 15 (3) | 357 (4) 15 (3) | 320 (3) 14 (2) | 318 (4) 14 (2) | 304 (7) 15 (3) | 315 (6) 15 (3) |
| 宿河原 | 673 (6) 24 (4) | 684 (8) 24 (4) | 680 (9) 24 (4) | 703 (9) 24 (3) | 737 (11) 26 (4) | 715 (13) 25 (4) | 704 (13) 25 (4) | 687 (8) 24 (4) | 730 (5) 24 (3) | 697 (9) 23 (3) |
| 登 戸 | 613 (5) 22 (3) | 619 (6) 21 (2) | 624 (6) 22 (3) | 636 (7) 22 (3) | 640 (9) 23 (4) | 665 (9) 23 (4) | 688 (8) 24 (4) | 730 (10) 24 (3) | 762 (11) 25 (4) | 795 (13) 28 (5) |
| 中野島 | 1,089 (8) 33 (3) | 1,165 (11) 33 (2) | 1,178 (11) 33 (2) | 1,190 (13) 36 (4) | 1,180 (13) 36 (4) | 1,173 (15) 37 (4) | 1,154 (16) 35 (4) | 1,109 (14) 34 (4) | 1,070 (12) 33 (4) | 1,049 (13) 34 (4) |
| 下布田 | 505 (6) 19 (3) | 481 (7) 18 (3) | 469 (7) 18 (3) | 467 (3) 17 (2) | 457 (6) 17 (3) | 475 (6) 18 (3) | 471 (6) 18 (3) | 475 (6) 17 (3) | 502 (8) 19 (3) | 493 (7) 19 (3) |
| 東 菅 | 674 (7) 22 (3) | 652 (10) 21 (3) | 612 (7) 21 (3) | 605 (5) 20 (2) | 579 (8) 20 (2) | 572 (9) 19 (3) | 578 (10) 20 (3) | 554 (18) 21 (4) | 554 (20) 22 (4) | 548 (24) 23 (6) |
| 南 菅 | 399 (5) 16 (3) | 372 (4) 15 (3) | 339 (6) 15 (4) | 302 (7) 14 (3) | 322 (6) 15 (3) | 316 (5) 15 (3) | 326 (6) 15 (3) | 334 (6) 15 (3) | 352 (4) 14 (2) | 354 (6) 15 (3) |
| 西 菅 | 428 (2) 14 (1) | 423 (2) 15 (1) | 410 (2) 14 (1) | 387 (1) 13 (1) | 374 (1) 13 (1) | 362 (2) 15 (2) | 372 (3) 15 (2) | 344 (4) 15 (2) | 333 (5) 14 (2) | 338 (4) 14 (2) |
| 菅 | 1,074 (4) 32 (2) | 1,106 (4) 33 (2) | 1,173 (7) 35 (3) | 1,226 (6) 37 (3) | 1,259 (9) 37 (3) | 1,244 (11) 37 (3) | 1,205 (8) 36 (3) | 1,196 (11) 38 (4) | 1,150 (12) 35 (3) | 1,098 (12) 34 (4) |

※ 上段が児童数、下段が学級数、()は特別支援学級の児童数、学級数をそれぞれ再掲。

(平成10年度～平成19年度)④

各年度5月1日現在

| 区 分 | H10 | H11 | H12 | H13 | H14 | H15 | H16 | H17 | H18 | H19 |
|------|------------------------|------------------------|------------------------|------------------------|------------------------|------------------------|-------------------------|-------------------------|-------------------------|-------------------------|
| 東生田 | 544 (2) 19 (2) | 553 (4) 21 (3) | 567 (4) 21 (3) | 578 (4) 21 (3) | 579 (4) 21 (3) | 589 (5) 21 (3) | 584 (5) 21 (3) | 577 (6) 20 (2) | 583 (6) 20 (2) | 588 (8) 21 (3) |
| 三 田 | 474 (10) 18 (5) | 474 (9) 18 (4) | 471 (6) 17 (3) | 469 (4) 18 (3) | 472 (3) 16 (2) | 442 (3) 14 (2) | 440 (2) 14 (2) | 439 (2) 15 (2) | 437 (3) 17 (3) | 428 (6) 19 (5) |
| 生 田 | 532 (4) 19 (3) | 523 (3) 18 (2) | 475 (2) 15 (1) | 459 (3) 15 (2) | 469 (4) 16 (2) | 450 (4) 15 (2) | 452 (6) 16 (3) | 459 (5) 17 (3) | 443 (9) 19 (4) | 468 (9) 20 (5) |
| 南生田 | 946 (8) 30 (4) | 997 (6) 31 (3) | 947 (6) 30 (3) | 952 (8) 30 (3) | 977 (11) 31 (3) | 1,005 (10) 32 (3) | 1,038 (12) 32 (3) | 1,042 (11) 32 (3) | 1,082 (11) 32 (2) | 1,070 (11) 34 (4) |
| 麻生区計 | 7,611 (67) 278 (43) | 7,526 (72) 272 (38) | 7,552 (77) 275 (41) | 7,720 (87) 283 (45) | 7,926 (86) 289 (44) | 8,127 (92) 297 (48) | 8,252 (102) 297 (49) | 8,474 (112) 307 (51) | 8,796 (115) 319 (49) | 8,903 (121) 322 (49) |
| 長 沢 | 695 (5) 23 (4) | 667 (6) 21 (2) | 695 (5) 23 (3) | 709 (5) 23 (3) | 709 (8) 25 (4) | 701 (7) 23 (3) | 683 (9) 22 (4) | 701 (10) 23 (4) | 727 (12) 25 (3) | 735 (14) 26 (4) |
| 西生田 | 845 (5) 28 (4) | 872 (5) 28 (4) | 893 (6) 28 (4) | 923 (10) 29 (4) | 939 (7) 30 (3) | 976 (8) 32 (4) | 986 (12) 34 (5) | 993 (10) 33 (4) | 1,003 (11) 33 (4) | 965 (7) 31 (3) |
| 千代ヶ丘 | 561 (4) 20 (2) | 589 (5) 21 (3) | 552 (7) 21 (3) | 563 (10) 22 (4) | 589 (10) 22 (4) | 626 (10) 22 (4) | 610 (9) 22 (4) | 640 (7) 22 (4) | 618 (6) 22 (4) | 626 (6) 22 (3) |
| 金 程 | 335 (1) 13 (1) | 334 (2) 14 (2) | 346 (2) 14 (2) | 383 (3) 14 (2) | 387 (3) 14 (2) | 416 (3) 15 (3) | 431 (3) 16 (3) | 443 (3) 15 (2) | 452 (3) 17 (3) | 448 (3) 17 (3) |
| 百合丘 | 403 (2) 15 (2) | 399 - 12 - | 385 (1) 13 (1) | 391 (3) 14 (2) | 391 (4) 14 (2) | 414 (8) 15 (3) | 427 (8) 15 (3) | 441 (9) 17 (3) | 449 (8) 17 (3) | 431 (5) 16 (3) |
| 南百合丘 | 600 (5) 21 (3) | 628 (3) 21 (2) | 634 (6) 22 (4) | 658 (5) 22 (3) | 683 (6) 25 (4) | 698 (5) 24 (4) | 720 (6) 23 (3) | 729 (13) 23 (3) | 762 (13) 25 (3) | 772 (16) 27 (4) |
| 麻 生 | 394 (12) 17 (5) | 377 (17) 16 (4) | 414 (19) 17 (5) | 447 (16) 17 (5) | 465 (16) 17 (5) | 509 (20) 22 (6) | 524 (20) 21 (5) | 535 (18) 23 (5) | 586 (15) 22 (4) | 688 (16) 24 (4) |
| 東柿生 | 596 (3) 20 (2) | 581 (1) 19 (1) | 576 (2) 19 (1) | 568 (4) 21 (3) | 597 (4) 22 (3) | 599 (6) 23 (4) | 599 (4) 21 (3) | 609 (6) 23 (4) | 613 (7) 22 (4) | 634 (7) 23 (4) |
| 白 山 | 350 - 12 - | 320 - 12 - | 298 - 11 - | 282 - 12 - | 260 (1) 11 (1) | 231 (1) 9 (1) | 201 (1) 8 (1) | 190 (1) 7 (1) | 174 (2) 7 (1) | 151 (2) 7 (1) |
| 真福寺 | 421 (5) 17 (4) | 395 (5) 16 (4) | 379 (3) 14 (2) | 373 (4) 15 (3) | 388 (3) 14 (2) | 388 (2) 14 (2) | 374 (2) 14 (2) | 376 (4) 15 (3) | 374 (5) 15 (3) | 371 (5) 14 (2) |
| 虹ヶ丘 | 352 (4) 13 (2) | 309 (2) 12 (1) | 274 (2) 11 (1) | 238 (1) 10 (1) | 224 (1) 8 (1) | 201 (1) 7 (1) | 188 (2) 8 (2) | 174 (2) 8 (2) | 193 (2) 9 (2) | 193 (2) 9 (2) |
| 王禅寺 | 434 (2) 16 (2) | 392 (3) 15 (2) | 396 (4) 15 (2) | 382 (3) 14 (2) | 402 (3) 14 (2) | 385 (4) 16 (3) | 372 (5) 15 (3) | 375 (4) 15 (3) | 383 (4) 16 (3) | 372 (5) 15 (3) |
| 柿 生 | 502 (5) 18 (3) | 495 (5) 18 (3) | 499 (5) 19 (3) | 492 (7) 20 (3) | 513 (4) 19 (2) | 523 (3) 19 (2) | 531 (5) 21 (3) | 528 (6) 22 (4) | 544 (9) 22 (4) | 565 (9) 22 (4) |
| 岡 上 | 301 (4) 14 (2) | 296 (6) 13 (2) | 291 (5) 13 (2) | 305 (4) 13 (2) | 303 (4) 13 (2) | 305 (3) 14 (2) | 321 (4) 13 (2) | 309 (3) 13 (2) | 320 (3) 14 (2) | 316 (5) 14 (2) |
| 片 平 | 444 (6) 16 (4) | 497 (6) 18 (4) | 522 (5) 19 (4) | 571 (5) 21 (4) | 594 (7) 23 (4) | 620 (4) 22 (3) | 628 (3) 22 (3) | 657 (9) 22 (3) | 640 (8) 22 (3) | 610 (11) 22 (4) |
| 栗木台 | 378 (4) 15 (3) | 375 (6) 16 (4) | 398 (5) 16 (4) | 435 (7) 16 (4) | 482 (5) 18 (3) | 535 (7) 20 (3) | 657 (9) 22 (3) | 774 (7) 26 (4) | 958 (7) 31 (3) | 1,026 (8) 33 (3) |

※ 上段が児童数、下段が学級数、()は特別支援学級の児童数、学級数をそれぞれ再掲。

(平成20年度～平成29年度)①

各年度5月1日現在

| 区 分 | H20 | H21 | H22 | H23 | H24 | H25 | H26 | H27 | H28 | H29 |
|-------|-------------------------------|-------------------------------|-------------------------------|-------------------------------|-------------------------------|-------------------------------|-------------------------------|-------------------------------|-------------------------------|-------------------------------|
| 全 市 計 | 69,231 (1,072) 2,511 (385) | 69,923 (1,161) 2,545 (405) | 70,329 (1,216) 2,554 (403) | 70,271 (1,296) 2,605 (411) | 70,375 (1,303) 2,615 (408) | 70,615 (1,318) 2,612 (397) | 71,436 (1,372) 2,626 (393) | 71,781 (1,390) 2,618 (377) | 72,302 (1,509) 2,643 (392) | 72,951 (1,622) 2,667 (406) |
| 川崎区計 | 9,530 (177) 375 (68) | 9,646 (186) 383 (71) | 9,792 (208) 387 (71) | 9,836 (227) 393 (70) | 10,007 (229) 404 (72) | 10,061 (230) 400 (69) | 10,319 (260) 407 (70) | 10,328 (259) 402 (67) | 10,356 (275) 405 (71) | 10,405 (312) 410 (74) |
| 殿 町 | 631 (2) 21 (2) | 627 (4) 20 (2) | 648 (4) 21 (2) | 663 (8) 22 (2) | 659 (7) 22 (2) | 647 (12) 23 (3) | 617 (12) 22 (3) | 599 (15) 22 (3) | 575 (13) 21 (3) | 538 (16) 20 (3) |
| 四 谷 | 523 (8) 20 (3) | 514 (4) 19 (2) | 511 (4) 20 (2) | 496 (7) 19 (2) | 493 (8) 19 (2) | 470 (5) 18 (2) | 474 (6) 21 (3) | 456 (9) 17 (2) | 435 (13) 17 (2) | 407 (20) 17 (4) |
| 東門前 | 392 (9) 17 (4) | 495 (10) 20 (5) | 585 (10) 23 (5) | 665 (13) 25 (5) | 774 (11) 28 (4) | 833 (10) 30 (4) | 927 (11) 32 (4) | 975 (14) 33 (4) | 1,039 (22) 36 (6) | 1,084 (25) 38 (6) |
| 大 師 | 495 (4) 19 (2) | 464 (3) 18 (2) | 448 (4) 16 (2) | 430 (3) 16 (2) | 448 (5) 17 (2) | 426 (5) 16 (2) | 443 (10) 16 (2) | 444 (18) 18 (3) | 442 (18) 19 (4) | 505 (21) 21 (4) |
| 川中島 | 492 (9) 19 (3) | 509 (11) 21 (3) | 481 (9) 18 (3) | 481 (11) 20 (3) | 464 (12) 19 (3) | 474 (13) 19 (3) | 507 (18) 19 (3) | 493 (15) 19 (3) | 524 (20) 21 (4) | 550 (18) 21 (3) |
| 藤 崎 | 666 (9) 23 (3) | 674 (12) 24 (3) | 675 (10) 24 (3) | 688 (11) 23 (4) | 693 (13) 24 (4) | 701 (14) 24 (3) | 696 (17) 25 (4) | 706 (13) 25 (4) | 696 (15) 26 (4) | 709 (21) 27 (4) |
| 東桜本 | 249 (24) 13 (6) | 238 (19) 12 (5) | 廃校 | | | | | | | |
| 桜 本 | 175 (6) 9 (3) | 187 (4) 10 (3) | 廃校 | | | | | | | |
| さくら | | | 429 (21) 20 (6) | 417 (24) 19 (6) | 442 (25) 21 (7) | 485 (32) 22 (7) | 506 (34) 23 (7) | 511 (33) 23 (7) | 500 (27) 22 (6) | 496 (29) 22 (6) |
| 大 島 | 481 (12) 20 (4) | 493 (14) 20 (4) | 484 (15) 19 (4) | 483 (15) 19 (3) | 449 (10) 19 (3) | 417 (8) 18 (3) | 389 (12) 17 (3) | 380 (13) 17 (3) | 343 (10) 15 (2) | 310 (9) 15 (3) |
| 渡 田 | 432 (6) 18 (3) | 515 (7) 20 (4) | 564 (7) 22 (4) | 625 (8) 25 (4) | 673 (10) 26 (5) | 692 (11) 27 (5) | 788 (17) 30 (5) | 827 (16) 30 (4) | 878 (19) 33 (6) | 910 (26) 34 (6) |
| 東小田 | 370 (3) 14 (2) | 369 (5) 14 (2) | 382 (4) 14 (2) | 372 (4) 15 (3) | 373 (7) 16 (4) | 366 (9) 16 (4) | 371 (11) 17 (4) | 364 (10) 16 (3) | 349 (8) 15 (3) | 339 (9) 15 (3) |
| 小 田 | 564 (10) 21 (3) | 562 (12) 21 (3) | 552 (13) 21 (3) | 545 (16) 21 (3) | 531 (14) 22 (4) | 533 (9) 21 (3) | 562 (8) 22 (3) | 544 (11) 22 (4) | 531 (13) 22 (4) | 547 (11) 23 (4) |
| 浅 田 | 425 (7) 15 (2) | 401 (10) 16 (3) | 384 (16) 18 (5) | 355 (13) 16 (3) | 343 (11) 16 (3) | 344 (11) 16 (3) | 333 (7) 15 (3) | 326 (7) 14 (2) | 300 (4) 14 (2) | 293 (6) 15 (3) |
| 東大島 | 307 (5) 15 (4) | 311 (8) 16 (5) | 322 (10) 17 (5) | 296 (11) 17 (5) | 288 (10) 16 (4) | 256 (7) 12 (3) | 254 (9) 12 (3) | 235 (8) 12 (3) | 218 (8) 12 (3) | 207 (11) 11 (3) |
| 向 | 382 (10) 17 (4) | 382 (8) 17 (4) | 414 (9) 17 (4) | 416 (6) 17 (3) | 437 (7) 18 (3) | 443 (5) 18 (2) | 436 (6) 16 (2) | 440 (5) 18 (2) | 420 (6) 15 (2) | 408 (8) 15 (2) |
| 田 島 | 424 (7) 16 (4) | 414 (5) 15 (3) | 402 (4) 15 (3) | 383 (8) 15 (3) | 372 (5) 14 (2) | 375 (5) 15 (3) | 374 (7) 16 (3) | 377 (8) 15 (3) | 385 (8) 15 (3) | 404 (8) 16 (3) |
| 新 町 | 333 (5) 16 (4) | 328 (7) 16 (4) | 327 (13) 16 (4) | 330 (16) 16 (4) | 326 (17) 16 (4) | 330 (19) 16 (4) | 328 (19) 16 (4) | 321 (14) 16 (4) | 311 (15) 16 (4) | 328 (16) 17 (5) |
| 旭 町 | 321 (17) 16 (4) | 314 (15) 17 (5) | 302 (14) 16 (4) | 288 (8) 15 (3) | 296 (8) 14 (2) | 299 (8) 14 (2) | 340 (10) 15 (2) | 364 (9) 14 (2) | 400 (10) 15 (2) | 422 (12) 15 (2) |
| 宮 前 | 775 (7) 26 (2) | 765 (8) 26 (2) | 787 (15) 28 (3) | 801 (17) 30 (5) | 823 (18) 31 (5) | 842 (19) 31 (5) | 852 (22) 30 (5) | 858 (21) 30 (5) | 874 (22) 31 (5) | 852 (19) 29 (4) |
| 川 崎 | 496 (9) 19 (3) | 503 (9) 19 (3) | 522 (13) 20 (3) | 549 (15) 21 (3) | 576 (17) 23 (4) | 616 (19) 23 (4) | 618 (16) 23 (3) | 644 (15) 23 (3) | 683 (16) 23 (3) | 668 (17) 23 (4) |
| 京 町 | 597 (8) 21 (3) | 581 (11) 22 (4) | 573 (13) 22 (4) | 553 (13) 22 (4) | 547 (14) 23 (5) | 512 (9) 21 (4) | 504 (8) 20 (4) | 464 (5) 18 (3) | 453 (8) 17 (3) | 428 (10) 16 (2) |
| 幸 区 計 | 6,685 (97) 245 (36) | 6,825 (107) 254 (39) | 6,916 (127) 259 (42) | 7,018 (139) 264 (42) | 7,099 (154) 269 (44) | 7,318 (168) 276 (48) | 7,455 (180) 283 (51) | 7,623 (184) 288 (50) | 7,763 (200) 290 (49) | 7,959 (203) 296 (49) |
| 幸 町 | 493 (5) 17 (2) | 532 (7) 19 (3) | 544 (8) 20 (3) | 567 (8) 21 (3) | 551 (9) 21 (3) | 544 (12) 21 (3) | 542 (10) 21 (3) | 562 (10) 20 (2) | 585 (14) 21 (3) | 605 (15) 22 (3) |
| 南河原 | 419 (7) 14 (2) | 417 (9) 16 (3) | 411 (12) 16 (4) | 390 (18) 17 (5) | 382 (16) 17 (5) | 398 (16) 17 (5) | 399 (16) 17 (5) | 399 (16) 18 (5) | 389 (21) 16 (4) | 416 (17) 18 (4) |
| 御 幸 | 544 (5) 21 (3) | 570 (4) 22 (2) | 598 (6) 22 (3) | 615 (8) 22 (3) | 648 (11) 23 (3) | 715 (15) 26 (5) | 755 (20) 27 (5) | 813 (20) 29 (5) | 844 (17) 29 (4) | 904 (16) 30 (4) |
| 西御幸 | 275 (3) 12 (2) | 273 (4) 12 (2) | 304 (6) 13 (2) | 341 (8) 14 (2) | 358 (8) 14 (2) | 366 (8) 14 (2) | 384 (8) 15 (3) | 385 (8) 15 (3) | 380 (7) 15 (3) | 382 (10) 15 (3) |
| 戸 手 | 570 (12) 23 (5) | 631 (11) 22 (4) | 672 (9) 23 (3) | 729 (8) 25 (3) | 785 (12) 28 (4) | 850 (13) 31 (5) | 808 (12) 29 (5) | 800 (11) 27 (4) | 790 (13) 28 (5) | 730 (13) 27 (5) |
| 古 川 | 649 (6) 23 (3) | 611 (8) 22 (3) | 581 (11) 22 (3) | 570 (13) 22 (3) | 610 (13) 23 (3) | 644 (16) 24 (4) | 715 (20) 27 (5) | 798 (21) 29 (5) | 875 (21) 31 (5) | 957 (22) 33 (4) |
| 東小倉 | 347 (2) 15 (2) | 371 (4) 15 (3) | 394 (10) 15 (3) | 404 (9) 15 (2) | 407 (11) 15 (2) | 413 (11) 16 (3) | 437 (11) 18 (3) | 450 (12) 19 (4) | 447 (13) 20 (4) | 481 (13) 20 (4) |
| 下平間 | 458 (7) 16 (2) | 491 (8) 19 (3) | 511 (11) 18 (3) | 529 (11) 19 (3) | 546 (9) 22 (4) | 562 (13) 21 (3) | 563 (12) 21 (3) | 542 (12) 21 (3) | 540 (11) 20 (2) | 533 (13) 20 (2) |
| 古市場 | 416 (8) 15 (2) | 424 (7) 15 (2) | 421 (7) 16 (3) | 420 (11) 17 (4) | 408 (13) 16 (4) | 388 (11) 16 (4) | 385 (11) 17 (4) | 383 (12) 16 (4) | 386 (13) 16 (4) | 395 (13) 18 (5) |

※ 上段が児童数、下段が学級数、()は特別支援学級の児童数、学級数をそれぞれ再掲。

(平成20年度～平成29年度)②

各年度5月1日現在

| 区 分 | H20 | H21 | H22 | H23 | H24 | H25 | H26 | H27 | H28 | H29 |
|------|--------------------------|--------------------------|--------------------------|--------------------------|--------------------------|--------------------------|--------------------------|--------------------------|--------------------------|--------------------------|
| 日吉 | 687 (7) 23 (2) | 714 (10) 25 (3) | 768 (11) 27 (3) | 804 (10) 30 (4) | 819 (12) 30 (4) | 871 (15) 30 (4) | 928 (10) 32 (4) | 1,003 (12) 35 (4) | 1,063 (15) 37 (5) | 1,091 (15) 35 (4) |
| 小倉 | 791 (18) 28 (5) | 773 (13) 27 (4) | 760 (10) 27 (4) | 723 (11) 26 (3) | 698 (15) 25 (3) | 693 (15) 26 (4) | 698 (21) 27 (5) | 651 (21) 25 (5) | 638 (28) 25 (5) | 643 (27) 24 (5) |
| 南加瀬 | 615 (7) 22 (3) | 580 (9) 24 (4) | 532 (12) 23 (4) | 512 (9) 20 (3) | 508 (10) 19 (3) | 503 (7) 18 (2) | 469 (8) 16 (2) | 462 (8) 18 (2) | 459 (10) 17 (2) | 475 (14) 19 (3) |
| 夢見ヶ崎 | 421 (10) 16 (3) | 438 (13) 16 (3) | 420 (14) 17 (4) | 414 (15) 16 (4) | 379 (15) 16 (4) | 371 (16) 16 (4) | 372 (21) 16 (4) | 375 (21) 16 (4) | 367 (17) 15 (3) | 347 (15) 15 (3) |
| 中原区計 | 10,922 (174) 395 (62) | 11,162 (198) 408 (70) | 11,260 (197) 414 (70) | 11,434 (196) 431 (73) | 11,579 (202) 434 (70) | 11,714 (189) 432 (65) | 11,929 (207) 429 (61) | 12,110 (226) 430 (58) | 12,341 (244) 440 (60) | 12,466 (274) 455 (70) |
| 下河原 | 189 (3) 8 (2) | 192 (3) 8 (2) | 203 (5) 9 (2) | 213 (5) 10 (2) | 219 (4) 11 (2) | 239 (6) 12 (2) | 253 (3) 12 (2) | 261 (5) 13 (2) | 259 (5) 13 (2) | 271 (9) 13 (2) |
| 平間 | 423 (6) 15 (2) | 435 (5) 16 (2) | 421 (3) 16 (2) | 394 (3) 16 (2) | 415 (4) 16 (2) | 420 (7) 18 (3) | 431 (6) 18 (3) | 415 (6) 17 (3) | 425 (7) 16 (3) | 466 (15) 20 (5) |
| 玉川 | 591 (12) 22 (4) | 606 (12) 22 (4) | 611 (7) 23 (4) | 611 (9) 23 (4) | 616 (9) 21 (3) | 599 (6) 20 (2) | 585 (11) 20 (2) | 599 (13) 21 (2) | 578 (13) 21 (2) | 565 (10) 20 (2) |
| 下沼部 | 273 (7) 15 (5) | 356 (10) 19 (6) | 433 (10) 19 (5) | 500 (6) 21 (5) | 545 (6) 22 (4) | 617 (5) 23 (3) | 720 (5) 26 (4) | 748 (5) 26 (3) | 842 (8) 29 (3) | 893 (8) 29 (3) |
| 荏宿 | 375 (1) 13 (1) | 375 (3) 14 (2) | 383 (3) 16 (3) | 403 (3) 17 (3) | 418 (6) 18 (3) | 440 (7) 19 (4) | 495 (11) 19 (4) | 501 (12) 19 (4) | 517 (14) 19 (3) | 519 (12) 20 (3) |
| 木月 | 320 (9) 15 (3) | 319 (7) 14 (2) | 323 (6) 14 (2) | 304 (5) 14 (2) | 320 (5) 14 (2) | 312 (4) 14 (2) | 315 (5) 13 (2) | 323 (7) 13 (2) | 315 (7) 14 (3) | 309 (7) 15 (4) |
| 東住吉 | 558 (6) 19 (3) | 559 (8) 21 (4) | 558 (10) 22 (4) | 510 (12) 22 (5) | 499 (15) 20 (4) | 474 (13) 19 (4) | 441 (14) 16 (3) | 442 (10) 16 (2) | 462 (10) 17 (2) | 477 (9) 18 (2) |
| 住吉 | 528 (13) 20 (3) | 522 (19) 21 (5) | 546 (21) 21 (5) | 502 (25) 20 (5) | 504 (24) 21 (5) | 466 (19) 19 (4) | 468 (18) 20 (4) | 478 (17) 19 (3) | 463 (14) 17 (2) | 477 (15) 18 (3) |
| 井田 | 948 (9) 30 (4) | 928 (10) 30 (4) | 911 (11) 30 (4) | 928 (9) 30 (4) | 930 (10) 32 (5) | 921 (12) 31 (5) | 895 (21) 31 (5) | 853 (20) 30 (5) | 829 (31) 30 (5) | 793 (35) 31 (7) |
| 今井 | 765 (12) 28 (5) | 778 (13) 28 (5) | 800 (11) 27 (4) | 812 (10) 28 (4) | 840 (11) 30 (4) | 868 (9) 28 (2) | 881 (7) 27 (2) | 899 (9) 28 (2) | 915 (10) 28 (2) | 925 (13) 30 (3) |
| 上丸子 | 501 (4) 20 (3) | 556 (5) 22 (3) | 566 (8) 23 (4) | 608 (8) 24 (4) | 613 (6) 23 (3) | 660 (5) 24 (3) | 675 (6) 24 (3) | 733 (7) 26 (3) | 805 (10) 28 (3) | 829 (12) 28 (3) |
| 西丸子 | 543 (7) 21 (4) | 540 (11) 22 (5) | 537 (10) 22 (4) | 527 (6) 22 (4) | 533 (6) 22 (4) | 524 (3) 21 (3) | 544 (4) 22 (3) | 568 (4) 21 (2) | 579 (7) 22 (3) | 588 (7) 23 (3) |
| 中原 | 496 (9) 19 (3) | 506 (7) 19 (3) | 547 (11) 22 (5) | 597 (15) 24 (5) | 625 (19) 26 (6) | 639 (16) 25 (5) | 666 (16) 25 (5) | 700 (20) 26 (5) | 700 (15) 26 (5) | 730 (14) 27 (5) |
| 宮内 | 769 (6) 26 (3) | 793 (11) 27 (3) | 791 (15) 29 (5) | 832 (16) 31 (5) | 832 (15) 30 (4) | 855 (14) 30 (4) | 889 (18) 31 (5) | 879 (19) 30 (5) | 885 (19) 31 (5) | 906 (22) 31 (5) |
| 大戸 | 872 (33) 33 (8) | 859 (33) 32 (9) | 855 (29) 31 (7) | 881 (28) 33 (8) | 860 (25) 31 (6) | 843 (24) 30 (6) | 814 (11) 27 (2) | 820 (13) 26 (2) | 830 (17) 28 (4) | 819 (20) 29 (4) |
| 下小田中 | 1,042 (14) 35 (4) | 1,018 (16) 34 (4) | 965 (14) 31 (3) | 957 (14) 33 (4) | 950 (19) 34 (6) | 919 (20) 31 (4) | 937 (24) 32 (4) | 956 (23) 33 (5) | 967 (20) 33 (4) | 977 (19) 34 (4) |
| 新城 | 766 (11) 26 (3) | 789 (14) 26 (4) | 740 (14) 25 (4) | 740 (13) 27 (4) | 710 (10) 26 (4) | 708 (7) 27 (4) | 695 (13) 26 (4) | 687 (14) 26 (4) | 724 (15) 28 (5) | 704 (16) 27 (5) |
| 大谷戸 | 963 (12) 30 (2) | 1,031 (11) 33 (3) | 1,070 (9) 34 (3) | 1,115 (9) 36 (3) | 1,150 (8) 37 (3) | 1,210 (12) 41 (5) | 1,225 (14) 40 (4) | 1,248 (22) 40 (4) | 1,246 (22) 40 (4) | 1,218 (31) 42 (7) |
| 高津区計 | 11,009 (159) 382 (53) | 11,204 (176) 389 (53) | 11,268 (179) 389 (55) | 11,366 (180) 399 (54) | 11,352 (184) 404 (56) | 11,462 (195) 408 (55) | 11,599 (194) 411 (56) | 11,697 (191) 408 (53) | 11,820 (212) 412 (56) | 11,899 (223) 410 (55) |
| 子母口 | 1,151 (24) 39 (6) | 1,150 (28) 39 (7) | 1,125 (29) 39 (7) | 1,109 (34) 40 (8) | 1,029 (31) 36 (6) | 1,020 (24) 35 (5) | 979 (23) 35 (5) | 952 (22) 33 (4) | 977 (24) 33 (4) | 1,002 (24) 33 (4) |
| 橘 | 1,050 (21) 36 (5) | 1,099 (24) 37 (5) | 1,113 (26) 37 (6) | 1,064 (24) 36 (5) | 1,007 (22) 35 (6) | 957 (21) 34 (5) | 928 (24) 34 (6) | 883 (23) 31 (5) | 879 (22) 32 (6) | 876 (24) 31 (6) |
| 末長 | 914 (12) 30 (4) | 973 (12) 31 (4) | 944 (11) 31 (4) | 962 (9) 32 (4) | 975 (10) 33 (4) | 1,005 (11) 33 (4) | 1,049 (11) 35 (4) | 1,107 (10) 35 (3) | 1,137 (14) 36 (3) | 1,174 (19) 38 (4) |
| 新作 | 400 (5) 15 (3) | 401 (3) 15 (2) | 408 (6) 16 (3) | 422 (4) 16 (2) | 424 (3) 16 (2) | 433 (6) 17 (2) | 437 (4) 17 (2) | 439 (9) 16 (2) | 457 (9) 18 (3) | 436 (8) 18 (3) |
| 東高津 | 920 (6) 29 (3) | 927 (6) 31 (3) | 941 (8) 30 (3) | 951 (9) 31 (3) | 997 (11) 33 (3) | 1,010 (13) 33 (3) | 1,035 (10) 33 (2) | 1,044 (7) 33 (2) | 1,057 (11) 34 (3) | 1,062 (10) 33 (3) |
| 坂戸 | 501 (13) 21 (4) | 486 (16) 20 (4) | 494 (10) 19 (4) | 523 (9) 21 (4) | 536 (7) 20 (3) | 553 (7) 21 (3) | 566 (8) 22 (4) | 564 (8) 21 (4) | 538 (12) 22 (5) | 559 (10) 22 (4) |
| 久本 | 761 (12) 28 (5) | 800 (10) 28 (4) | 812 (7) 28 (4) | 817 (8) 28 (4) | 827 (11) 29 (4) | 834 (10) 30 (4) | 853 (7) 29 (3) | 868 (9) 29 (3) | 888 (11) 29 (3) | 901 (12) 28 (2) |
| 下作延 | 546 (8) 19 (2) | 521 (10) 19 (3) | 503 (9) 19 (3) | 474 (8) 19 (3) | 440 (9) 20 (4) | 442 (6) 18 (3) | 412 (5) 16 (2) | 416 (6) 16 (2) | 411 (6) 15 (2) | 406 (10) 16 (2) |
| 高津 | 1,019 (11) 34 (4) | 1,032 (16) 34 (4) | 1,045 (17) 36 (5) | 1,073 (16) 36 (4) | 1,048 (15) 34 (4) | 1,030 (16) 35 (4) | 1,023 (16) 34 (4) | 1,019 (15) 34 (4) | 1,019 (14) 35 (5) | 1,005 (12) 33 (4) |
| 梶ヶ谷 | 630 (7) 21 (2) | 636 (10) 21 (2) | 636 (11) 20 (2) | 651 (11) 21 (2) | 636 (13) 22 (2) | 693 (14) 24 (3) | 712 (15) 26 (4) | 712 (11) 26 (4) | 736 (15) 28 (5) | 772 (14) 28 (4) |

※ 上段が児童数、下段が学級数、()は特別支援学級の児童数、学級数をそれぞれ再掲。

(平成20年度～平成29年度)③

各年度5月1日現在

| 区 分 | H20 | H21 | H22 | H23 | H24 | H25 | H26 | H27 | H28 | H29 |
|------|--------------------------|--------------------------|--------------------------|--------------------------|--------------------------|--------------------------|--------------------------|--------------------------|--------------------------|--------------------------|
| 西梶ヶ谷 | 585 (4) 21 (3) | 604 (4) 22 (3) | 600 (5) 22 (3) | 577 (6) 22 (3) | 570 (6) 23 (4) | 560 (9) 23 (4) | 572 (7) 22 (4) | 590 (8) 23 (4) | 589 (7) 21 (3) | 604 (7) 21 (2) |
| 久 未 | 944 (9) 28 (2) | 940 (6) 29 (2) | 933 (9) 29 (3) | 947 (12) 30 (3) | 967 (14) 31 (4) | 971 (23) 33 (5) | 983 (30) 35 (7) | 1,007 (33) 37 (7) | 991 (30) 36 (6) | 979 (35) 36 (7) |
| 上作延 | 552 (8) 20 (2) | 547 (8) 20 (2) | 543 (10) 20 (2) | 560 (8) 22 (3) | 583 (8) 22 (3) | 602 (7) 22 (3) | 611 (10) 23 (3) | 638 (9) 23 (3) | 666 (10) 23 (3) | 700 (12) 24 (4) |
| 南 原 | 262 (4) 14 (4) | 274 (7) 15 (4) | 303 (5) 14 (2) | 294 (7) 14 (2) | 305 (7) 15 (3) | 308 (8) 15 (3) | 330 (9) 15 (3) | 328 (9) 15 (3) | 310 (11) 14 (2) | 288 (8) 13 (2) |
| 久 地 | 774 (15) 27 (4) | 814 (16) 28 (4) | 868 (16) 29 (4) | 942 (15) 31 (4) | 1,008 (17) 35 (4) | 1,044 (20) 35 (4) | 1,109 (15) 35 (3) | 1,130 (12) 36 (3) | 1,165 (16) 36 (3) | 1,135 (18) 36 (4) |
| 宮前区計 | 12,699 (159) 437 (58) | 12,556 (161) 436 (61) | 12,474 (169) 428 (56) | 12,273 (180) 436 (58) | 12,226 (166) 435 (60) | 12,063 (184) 433 (61) | 12,085 (204) 433 (58) | 12,085 (208) 436 (57) | 12,110 (205) 434 (56) | 12,250 (225) 429 (57) |
| 野 川 | 1,028 (13) 34 (4) | 982 (12) 32 (4) | 934 (11) 30 (3) | 876 (11) 31 (4) | 829 (9) 29 (4) | 809 (8) 28 (3) | 784 (12) 28 (4) | 772 (17) 28 (5) | 754 (19) 28 (5) | 753 (24) 29 (6) |
| 西野川 | 471 (6) 18 (3) | 463 (9) 18 (3) | 495 (9) 19 (3) | 510 (9) 20 (3) | 501 (11) 19 (3) | 468 (12) 19 (4) | 466 (11) 20 (4) | 453 (10) 20 (4) | 409 (7) 17 (3) | 401 (5) 15 (2) |
| 南野川 | 524 (8) 21 (3) | 528 (8) 22 (4) | 529 (9) 22 (4) | 520 (9) 22 (4) | 522 (13) 22 (4) | 523 (13) 22 (4) | 522 (11) 21 (3) | 499 (8) 20 (2) | 480 (6) 20 (2) | 476 (9) 18 (2) |
| 宮 崎 | 1,147 (10) 36 (3) | 1,090 (10) 35 (3) | 1,111 (16) 37 (4) | 1,080 (16) 37 (4) | 1,101 (14) 39 (5) | 1,130 (19) 38 (5) | 1,147 (18) 37 (4) | 1,125 (19) 37 (4) | 1,127 (20) 37 (4) | 1,132 (19) 37 (4) |
| 鷺 沼 | 875 (6) 27 (3) | 882 (4) 29 (4) | 863 (5) 29 (4) | 831 (7) 27 (3) | 803 (9) 28 (4) | 791 (13) 28 (4) | 805 (14) 28 (4) | 799 (14) 28 (3) | 812 (13) 27 (2) | 854 (12) 28 (2) |
| 有 馬 | 449 (8) 18 (3) | 427 (8) 17 (4) | 438 (4) 17 (3) | 422 (6) 17 (3) | 437 (7) 16 (3) | 412 (8) 15 (3) | 395 (11) 15 (3) | 396 (7) 16 (3) | 366 (7) 16 (3) | 346 (6) 15 (3) |
| 西有馬 | 863 (8) 28 (3) | 813 (6) 27 (3) | 792 (9) 25 (2) | 798 (10) 26 (2) | 830 (13) 28 (3) | 804 (10) 28 (3) | 828 (15) 29 (4) | 847 (14) 29 (3) | 867 (13) 30 (4) | 896 (18) 30 (5) |
| 富士見台 | 969 (7) 32 (3) | 950 (7) 32 (4) | 932 (7) 31 (4) | 936 (8) 32 (4) | 977 (8) 34 (5) | 948 (9) 34 (5) | 934 (8) 32 (3) | 977 (7) 34 (3) | 980 (8) 33 (3) | 995 (13) 33 (4) |
| 宮前平 | 544 (5) 21 (3) | 548 (7) 19 (2) | 513 (9) 19 (2) | 506 (9) 20 (2) | 502 (9) 19 (2) | 511 (9) 20 (2) | 497 (10) 18 (2) | 474 (9) 18 (2) | 487 (6) 19 (2) | 524 (5) 20 (2) |
| 宮崎台 | 942 (8) 31 (4) | 937 (12) 31 (4) | 922 (16) 30 (4) | 870 (15) 28 (3) | 846 (14) 27 (3) | 814 (16) 28 (4) | 773 (17) 27 (4) | 782 (14) 27 (3) | 761 (13) 27 (3) | 784 (13) 25 (2) |
| 向 丘 | 980 (14) 32 (4) | 958 (14) 32 (4) | 964 (9) 30 (3) | 964 (10) 30 (3) | 946 (6) 30 (3) | 911 (4) 27 (1) | 914 (8) 29 (2) | 892 (10) 29 (3) | 909 (12) 30 (3) | 882 (14) 29 (3) |
| 平 | 588 (9) 23 (5) | 591 (7) 22 (4) | 589 (10) 22 (4) | 545 (9) 22 (4) | 540 (9) 22 (4) | 528 (10) 22 (4) | 521 (12) 22 (4) | 512 (14) 22 (4) | 498 (15) 21 (4) | 500 (14) 20 (4) |
| 白幡台 | 463 (3) 18 (2) | 455 (5) 18 (3) | 423 (10) 15 (3) | 394 (11) 16 (3) | 365 (7) 15 (3) | 359 (6) 15 (3) | 329 (5) 14 (2) | 308 (4) 14 (2) | 302 (5) 14 (2) | 310 (5) 14 (2) |
| 菅 生 | 635 (14) 23 (5) | 644 (13) 23 (4) | 634 (11) 22 (3) | 615 (12) 23 (4) | 623 (10) 23 (4) | 634 (12) 23 (4) | 630 (14) 23 (4) | 636 (16) 23 (4) | 669 (16) 24 (4) | 688 (17) 25 (4) |
| 稗 原 | 509 (12) 21 (4) | 524 (15) 22 (4) | 563 (15) 22 (4) | 576 (13) 22 (4) | 585 (9) 23 (4) | 593 (8) 23 (4) | 614 (10) 23 (3) | 628 (13) 22 (3) | 641 (12) 22 (3) | 640 (16) 23 (4) |
| 犬 蔵 | 673 (14) 22 (2) | 689 (15) 22 (3) | 712 (11) 22 (2) | 773 (14) 26 (3) | 819 (11) 26 (2) | 875 (17) 29 (3) | 954 (17) 32 (3) | 1,022 (20) 35 (4) | 1,100 (21) 36 (4) | 1,130 (22) 37 (4) |
| 土 橋 | 1,039 (14) 32 (4) | 1,075 (9) 35 (4) | 1,060 (8) 36 (4) | 1,057 (11) 37 (5) | 1,000 (7) 35 (4) | 953 (10) 34 (5) | 972 (11) 35 (5) | 963 (12) 34 (5) | 948 (12) 33 (5) | 939 (13) 31 (4) |
| 多摩区計 | 9,257 (165) 338 (54) | 9,192 (172) 336 (54) | 9,132 (173) 334 (51) | 8,932 (191) 336 (55) | 8,788 (189) 327 (50) | 8,621 (180) 318 (45) | 8,554 (163) 316 (46) | 8,458 (162) 313 (45) | 8,432 (180) 312 (47) | 8,382 (185) 314 (48) |
| 稲 田 | 1,024 (21) 35 (5) | 1,046 (24) 36 (5) | 1,021 (21) 35 (4) | 967 (24) 34 (5) | 949 (22) 32 (4) | 920 (23) 31 (4) | 860 (10) 30 (5) | 841 (16) 29 (5) | 848 (17) 28 (4) | 814 (17) 28 (4) |
| 長 尾 | 313 (7) 15 (3) | 318 (6) 14 (2) | 314 (10) 14 (2) | 306 (12) 16 (4) | 286 (10) 16 (4) | 288 (7) 15 (3) | 304 (6) 13 (2) | 273 (3) 12 (2) | 274 (4) 12 (2) | 285 (8) 13 (2) |
| 宿河原 | 649 (8) 21 (2) | 666 (9) 23 (2) | 675 (10) 25 (3) | 658 (11) 24 (3) | 648 (12) 22 (2) | 685 (15) 24 (3) | 727 (16) 25 (3) | 746 (20) 28 (5) | 755 (19) 27 (4) | 774 (18) 27 (4) |
| 登 戸 | 813 (12) 28 (4) | 840 (13) 28 (4) | 844 (17) 28 (4) | 817 (18) 28 (4) | 811 (15) 26 (2) | 784 (11) 26 (2) | 759 (10) 26 (2) | 745 (8) 26 (2) | 720 (7) 26 (2) | 684 (6) 24 (2) |
| 中野島 | 1,015 (16) 33 (4) | 984 (12) 31 (3) | 952 (9) 30 (3) | 934 (15) 31 (4) | 957 (17) 33 (5) | 928 (20) 31 (5) | 921 (20) 31 (4) | 926 (19) 32 (4) | 902 (31) 32 (6) | 887 (28) 32 (6) |
| 下布田 | 512 (12) 21 (4) | 512 (14) 21 (5) | 514 (14) 21 (5) | 516 (13) 22 (5) | 507 (17) 21 (4) | 494 (16) 20 (4) | 446 (12) 16 (3) | 409 (8) 15 (2) | 389 (7) 15 (2) | 362 (7) 15 (3) |
| 東 菅 | 555 (21) 22 (5) | 537 (18) 21 (4) | 511 (17) 19 (3) | 479 (16) 20 (4) | 473 (18) 19 (4) | 446 (11) 18 (2) | 450 (9) 17 (2) | 438 (11) 16 (2) | 442 (9) 17 (2) | 479 (11) 18 (3) |
| 南 菅 | 344 (8) 16 (4) | 321 (6) 16 (4) | 305 (5) 16 (4) | 300 (6) 16 (4) | 273 (4) 13 (3) | 270 (7) 14 (3) | 264 (6) 13 (2) | 260 (9) 12 (2) | 268 (9) 12 (2) | 256 (9) 13 (2) |
| 西 菅 | 355 (5) 14 (2) | 350 (4) 14 (2) | 340 (3) 14 (2) | 317 (5) 14 (2) | 303 (5) 14 (2) | 272 (6) 15 (3) | 251 (6) 14 (3) | 257 (5) 14 (3) | 257 (4) 14 (3) | 250 (2) 13 (2) |
| 菅 | 1,060 (13) 35 (4) | 1,026 (13) 33 (4) | 1,037 (14) 33 (4) | 1,008 (12) 32 (3) | 944 (12) 32 (3) | 940 (13) 31 (3) | 928 (17) 33 (5) | 928 (17) 33 (5) | 893 (19) 32 (5) | 842 (19) 31 (5) |

※ 上段が児童数、下段が学級数、()は特別支援学級の児童数、学級数をそれぞれ再掲。

(平成20年度～平成29年度)④

各年度5月1日現在

| 区 分 | H20 | H21 | H22 | H23 | H24 | H25 | H26 | H27 | H28 | H29 |
|-------|-------------------------|-------------------------|-------------------------|-------------------------|-------------------------|-------------------------|-------------------------|-------------------------|-------------------------|-------------------------|
| 東生田 | 567 (12) 21 (3) | 539 (10) 20 (3) | 561 (14) 21 (3) | 535 (14) 21 (4) | 521 (14) 21 (4) | 502 (10) 19 (2) | 515 (8) 20 (2) | 523 (8) 20 (3) | 538 (12) 20 (4) | 563 (11) 21 (4) |
| 三 田 | 527 (9) 22 (5) | 517 (14) 21 (5) | 548 (11) 22 (5) | 584 (12) 24 (5) | 598 (9) 21 (3) | 628 (10) 21 (3) | 659 (15) 23 (4) | 676 (19) 26 (5) | 664 (22) 26 (6) | 679 (24) 27 (6) |
| 生 田 | 463 (12) 20 (5) | 479 (18) 22 (7) | 484 (17) 21 (5) | 468 (20) 19 (4) | 475 (20) 21 (5) | 446 (19) 19 (4) | 438 (14) 19 (4) | 416 (7) 17 (2) | 439 (6) 17 (2) | 458 (9) 18 (2) |
| 南生田 | 1,060 (9) 35 (4) | 1,057 (11) 36 (4) | 1,026 (11) 35 (4) | 1,043 (13) 35 (4) | 1,043 (14) 36 (5) | 1,018 (12) 34 (4) | 1,032 (14) 36 (5) | 1,020 (12) 33 (3) | 1,043 (14) 34 (3) | 1,049 (16) 34 (3) |
| 麻生区計 | 9,129 (141) 339 (54) | 9,338 (161) 339 (57) | 9,487 (163) 343 (58) | 9,412 (183) 346 (59) | 9,324 (179) 342 (56) | 9,376 (172) 345 (54) | 9,495 (164) 347 (51) | 9,480 (160) 341 (47) | 9,480 (193) 350 (53) | 9,590 (200) 353 (53) |
| 長 沢 | 750 (13) 27 (4) | 759 (14) 26 (4) | 749 (15) 26 (4) | 718 (17) 27 (5) | 669 (17) 23 (3) | 653 (20) 24 (5) | 650 (14) 22 (3) | 642 (16) 23 (4) | 605 (14) 23 (4) | 617 (18) 23 (4) |
| 西生田 | 969 (7) 31 (3) | 949 (8) 30 (3) | 934 (8) 31 (4) | 871 (8) 29 (4) | 843 (8) 27 (3) | 818 (9) 27 (3) | 797 (11) 27 (3) | 797 (9) 25 (2) | 817 (9) 27 (2) | 822 (10) 28 (3) |
| 千代ヶ丘 | 628 (7) 23 (3) | 620 (10) 23 (4) | 606 (9) 23 (4) | 577 (10) 22 (4) | 600 (12) 24 (5) | 582 (9) 23 (5) | 589 (10) 24 (5) | 567 (7) 23 (5) | 552 (7) 23 (5) | 535 (7) 22 (4) |
| 金 程 | 437 (7) 16 (3) | 433 (10) 15 (2) | 439 (13) 16 (4) | 448 (16) 17 (4) | 438 (16) 17 (5) | 434 (13) 17 (3) | 412 (7) 16 (2) | 397 (5) 16 (2) | 386 (12) 16 (3) | 388 (13) 15 (3) |
| 百合丘 | 464 (8) 17 (3) | 454 (8) 17 (4) | 454 (6) 18 (4) | 439 (7) 18 (4) | 497 (11) 21 (4) | 572 (11) 21 (4) | 661 (8) 24 (4) | 750 (14) 27 (5) | 815 (18) 30 (6) | 872 (23) 31 (6) |
| 南百合丘 | 776 (20) 28 (5) | 748 (20) 26 (5) | 708 (16) 26 (5) | 722 (18) 27 (5) | 693 (15) 23 (3) | 665 (11) 21 (2) | 663 (8) 22 (2) | 660 (7) 22 (2) | 698 (8) 23 (2) | 747 (7) 26 (2) |
| 麻 生 | 717 (13) 25 (4) | 775 (11) 27 (5) | 875 (9) 29 (4) | 896 (12) 29 (4) | 856 (9) 28 (3) | 845 (6) 27 (2) | 853 (6) 27 (2) | 856 (4) 28 (2) | 800 (8) 26 (2) | 797 (7) 27 (3) |
| 東柿生 | 602 (10) 23 (5) | 599 (11) 23 (5) | 559 (14) 22 (5) | 487 (12) 20 (4) | 461 (18) 20 (5) | 437 (16) 20 (5) | 408 (18) 19 (5) | 419 (17) 18 (4) | 430 (21) 18 (4) | 427 (19) 17 (4) |
| 白 山 | 136 (3) 8 (2) | 廃校 | | | | | | | | |
| 王禅寺中央 | | 494 (8) 18 (3) | 496 (8) 19 (4) | 499 (11) 20 (4) | 486 (7) 20 (4) | 469 (6) 20 (3) | 485 (10) 20 (3) | 490 (11) 19 (3) | 499 (11) 21 (4) | 518 (9) 22 (4) |
| 真福寺 | 350 (4) 14 (2) | 340 (7) 16 (4) | 361 (7) 16 (4) | 374 (6) 15 (3) | 362 (6) 15 (3) | 331 (5) 15 (3) | 325 (7) 15 (3) | 325 (4) 14 (2) | 311 (7) 14 (2) | 282 (7) 14 (2) |
| 虹ヶ丘 | 179 (2) 9 (2) | 193 (3) 10 (3) | 181 (1) 7 (1) | 178 (2) 8 (2) | 192 (2) 9 (2) | 186 (2) 9 (2) | 187 (5) 9 (2) | 171 (9) 9 (2) | 168 (8) 9 (2) | 170 (6) 9 (2) |
| 王禅寺 | 356 (5) 15 (3) | 廃校 | | | | | | | | |
| 柿 生 | 585 (13) 23 (4) | 617 (15) 24 (5) | 611 (14) 22 (4) | 616 (16) 23 (4) | 606 (14) 21 (3) | 633 (13) 23 (4) | 641 (14) 22 (3) | 630 (11) 20 (2) | 610 (12) 21 (3) | 645 (12) 22 (3) |
| 岡 上 | 324 (5) 14 (2) | 313 (5) 14 (2) | 306 (4) 14 (2) | 304 (4) 14 (2) | 286 (3) 14 (2) | 290 (6) 14 (2) | 294 (4) 13 (2) | 284 (6) 14 (2) | 272 (5) 14 (2) | 263 (7) 14 (2) |
| 片 平 | 621 (11) 22 (4) | 641 (12) 22 (3) | 646 (11) 23 (3) | 642 (10) 23 (3) | 645 (10) 22 (3) | 665 (10) 23 (3) | 668 (11) 23 (3) | 675 (11) 22 (2) | 700 (14) 23 (3) | 678 (15) 22 (3) |
| 栗木台 | 753 (10) 26 (3) | 802 (11) 27 (3) | 852 (16) 27 (3) | 860 (19) 27 (3) | 805 (15) 27 (3) | 798 (15) 27 (3) | 787 (11) 26 (3) | 755 (12) 26 (4) | 738 (13) 25 (3) | 717 (9) 25 (3) |
| はるひ野 | 482 (3) 18 (2) | 601 (8) 21 (2) | 710 (12) 24 (3) | 781 (15) 27 (4) | 885 (16) 31 (5) | 998 (20) 34 (5) | 1,075 (20) 38 (6) | 1,062 (17) 35 (4) | 1,079 (26) 37 (6) | 1,112 (31) 36 (5) |

※ 上段が児童数、下段が学級数、()は特別支援学級の児童数、学級数をそれぞれ再掲。

※ 土橋小学校は、平成18年度に開校。はるひ野小学校は、平成20年度に開校。

※ 白山小学校と王禅寺小学校は、平成21年度に統合し、王禅寺中央小学校として開校。

※ 桜本小学校と東桜本小学校は、平成22年度に統合し、さくら小学校として開校。

(平成30年度～)①

各年度5月1日現在

| 区 分 | H30 | R元 | R2 | R3 | R4 | | | | |
|---------|-------------------------------|-------------------------------|-------------------------------|-------------------------------|-------------------------------|--|--|--|--|
| 全 市 計 | 73,854 (1,773) 2,696 (422) | 74,366 (1,918) 2,744 (445) | 74,149 (1,976) 2,749 (460) | 74,144 (2,109) 2,764 (479) | 74,219 (2,302) 2,826 (508) | | | | |
| 川 崎 区 計 | 10,384 (326) 404 (71) | 10,344 (371) 405 (75) | 10,136 (386) 404 (80) | 9,950 (424) 410 (90) | 9,947 (463) 424 (97) | | | | |
| 殿 町 | 511 (15) 19 (3) | 461 (15) 18 (3) | 410 (12) 17 (3) | 361 (14) 16 (3) | 323 (16) 15 (3) | | | | |
| 四 谷 | 411 (27) 16 (4) | 394 (29) 16 (4) | 380 (24) 16 (4) | 378 (23) 17 (5) | 374 (21) 17 (5) | | | | |
| 東門前 | 1,077 (30) 37 (6) | 1,060 (29) 37 (6) | 973 (29) 34 (6) | 895 (26) 32 (6) | 854 (28) 31 (6) | | | | |
| 大 師 | 526 (23) 22 (5) | 555 (22) 22 (5) | 573 (25) 22 (5) | 612 (35) 25 (7) | 648 (39) 28 (8) | | | | |
| 川中島 | 577 (22) 24 (5) | 621 (21) 24 (5) | 655 (24) 26 (5) | 688 (27) 27 (6) | 727 (20) 27 (5) | | | | |
| 藤 崎 | 728 (25) 29 (6) | 696 (30) 27 (6) | 687 (29) 26 (5) | 652 (29) 26 (6) | 632 (28) 25 (5) | | | | |
| さくら | 438 (12) 17 (2) | 431 (13) 17 (2) | 408 (16) 16 (2) | 375 (16) 17 (4) | 355 (16) 17 (4) | | | | |
| 大 島 | 320 (10) 15 (3) | 321 (12) 15 (3) | 336 (15) 15 (3) | 320 (17) 16 (4) | 330 (19) 16 (4) | | | | |
| 渡 田 | 928 (34) 34 (7) | 950 (43) 35 (8) | 899 (39) 34 (8) | 867 (39) 32 (7) | 838 (42) 31 (7) | | | | |
| 東小田 | 318 (11) 14 (2) | 301 (15) 14 (3) | 298 (14) 14 (2) | 292 (22) 16 (4) | 288 (30) 18 (6) | | | | |
| 小 田 | 550 (11) 20 (2) | 550 (11) 19 (2) | 568 (16) 21 (3) | 572 (17) 21 (3) | 594 (22) 23 (4) | | | | |
| 浅 田 | 298 (7) 15 (3) | 295 (12) 15 (3) | 299 (18) 17 (5) | 298 (17) 17 (5) | 305 (23) 18 (6) | | | | |
| 東大島 | 216 (11) 12 (3) | 215 (10) 12 (3) | 191 (11) 9 (3) | 200 (12) 10 (3) | 211 (15) 12 (3) | | | | |
| 向 | 373 (10) 15 (2) | 368 (12) 15 (2) | 359 (13) 15 (2) | 335 (17) 15 (3) | 341 (15) 16 (3) | | | | |
| 田 島 | 399 (10) 16 (3) | 418 (19) 18 (4) | 424 (17) 18 (4) | 438 (23) 19 (4) | 450 (30) 21 (6) | | | | |
| 新 町 | 332 (13) 16 (4) | 324 (14) 15 (3) | 320 (17) 16 (4) | 327 (20) 16 (4) | 330 (20) 16 (4) | | | | |
| 旭 町 | 459 (12) 16 (2) | 491 (13) 17 (2) | 523 (13) 19 (3) | 568 (17) 22 (4) | 604 (22) 25 (5) | | | | |
| 宮 前 | 845 (21) 28 (4) | 807 (23) 29 (5) | 801 (21) 29 (5) | 769 (20) 26 (4) | 768 (19) 26 (3) | | | | |
| 川 崎 | 662 (12) 21 (2) | 681 (18) 23 (3) | 650 (23) 24 (5) | 621 (21) 24 (5) | 603 (25) 25 (6) | | | | |
| 京 町 | 416 (10) 18 (3) | 405 (10) 17 (3) | 382 (10) 16 (3) | 382 (12) 16 (3) | 372 (13) 17 (4) | | | | |
| 幸 区 計 | 8,136 (208) 301 (50) | 8,292 (228) 309 (53) | 8,433 (242) 316 (55) | 8,423 (257) 313 (56) | 8,489 (280) 326 (61) | | | | |
| 幸 町 | 643 (14) 23 (3) | 644 (15) 24 (3) | 663 (14) 23 (3) | 686 (12) 23 (3) | 676 (7) 24 (3) | | | | |
| 南河原 | 406 (16) 18 (4) | 410 (16) 17 (4) | 439 (16) 18 (4) | 421 (17) 17 (4) | 434 (19) 20 (6) | | | | |
| 御 幸 | 927 (16) 30 (4) | 955 (17) 33 (5) | 978 (20) 34 (5) | 939 (25) 33 (6) | 915 (28) 33 (6) | | | | |
| 西御幸 | 360 (10) 16 (4) | 344 (11) 16 (4) | 335 (12) 15 (3) | 319 (14) 16 (4) | 312 (19) 17 (5) | | | | |
| 戸 手 | 709 (14) 25 (5) | 642 (23) 26 (7) | 630 (22) 25 (6) | 575 (26) 23 (6) | 538 (25) 22 (5) | | | | |
| 古 川 | 1,005 (27) 34 (4) | 1,082 (25) 35 (4) | 1,119 (23) 37 (4) | 1,100 (27) 37 (5) | 1,117 (36) 40 (7) | | | | |
| 東小倉 | 528 (13) 21 (4) | 569 (19) 23 (4) | 610 (23) 26 (6) | 652 (23) 26 (6) | 713 (25) 29 (6) | | | | |
| 下平間 | 503 (13) 19 (2) | 489 (12) 19 (2) | 504 (16) 20 (3) | 514 (15) 20 (3) | 515 (14) 20 (3) | | | | |
| 古市場 | 408 (16) 18 (5) | 430 (17) 18 (5) | 433 (19) 19 (5) | 422 (16) 16 (3) | 416 (16) 16 (3) | | | | |
| 日 吉 | 1,112 (12) 35 (3) | 1,125 (11) 35 (3) | 1,121 (14) 36 (3) | 1,105 (14) 35 (3) | 1,058 (14) 35 (3) | | | | |
| 小 倉 | 668 (27) 25 (5) | 718 (30) 28 (6) | 740 (33) 30 (7) | 795 (34) 31 (7) | 889 (41) 34 (8) | | | | |

※ 上段が児童数、下段が学級数、()は特別支援学級の児童数、学級数をそれぞれ再掲。

(平成30年度～)②

各年度5月1日現在

| 区 分 | H30 | R元 | R2 | R3 | R4 | | | | |
|------|--------------------------|--------------------------|--------------------------|--------------------------|--------------------------|--|--|--|--|
| 南加瀬 | 488 (15) 21 (4) | 489 (16) 19 (3) | 483 (14) 18 (3) | 513 (16) 20 (3) | 516 (16) 19 (2) | | | | |
| 夢見ヶ崎 | 379 (15) 16 (3) | 395 (16) 16 (3) | 378 (16) 15 (3) | 382 (18) 16 (3) | 390 (20) 17 (4) | | | | |
| 中原区計 | 12,782 (300) 459 (70) | 13,067 (333) 481 (79) | 13,181 (355) 486 (84) | 13,372 (378) 503 (90) | 13,399 (388) 500 (84) | | | | |
| 下河原 | 269 (13) 13 (2) | 246 (14) 13 (4) | 233 (16) 12 (4) | 232 (12) 12 (3) | 219 (10) 11 (3) | | | | |
| 平 間 | 479 (15) 19 (4) | 499 (18) 21 (5) | 526 (21) 23 (6) | 526 (25) 23 (6) | 561 (25) 23 (5) | | | | |
| 玉 川 | 554 (6) 20 (2) | 554 (8) 20 (2) | 559 (10) 20 (2) | 553 (18) 22 (4) | 552 (22) 23 (5) | | | | |
| 下沼部 | 949 (11) 31 (3) | 987 (18) 33 (5) | 956 (21) 33 (5) | 991 (23) 36 (6) | 942 (20) 33 (4) | | | | |
| 荻 宿 | 534 (15) 21 (3) | 543 (14) 21 (3) | 545 (9) 22 (3) | 585 (10) 24 (4) | 586 (12) 24 (4) | | | | |
| 木 月 | 321 (9) 15 (4) | 346 (8) 16 (4) | 368 (9) 16 (3) | 370 (8) 16 (3) | 376 (9) 15 (3) | | | | |
| 東住吉 | 498 (13) 21 (4) | 510 (14) 21 (4) | 530 (12) 21 (4) | 577 (18) 24 (5) | 602 (17) 25 (5) | | | | |
| 住 吉 | 489 (16) 20 (4) | 496 (18) 20 (4) | 506 (23) 21 (5) | 522 (17) 21 (4) | 533 (15) 22 (4) | | | | |
| 井 田 | 830 (35) 31 (6) | 851 (35) 32 (6) | 882 (37) 33 (7) | 907 (37) 34 (7) | 939 (38) 34 (6) | | | | |
| 今 井 | 935 (11) 30 (3) | 794 (11) 28 (3) | 740 (12) 26 (3) | 717 (13) 25 (3) | 688 (13) 25 (3) | | | | |
| 上丸子 | 916 (15) 29 (3) | 942 (16) 30 (3) | 971 (18) 30 (3) | 971 (18) 31 (3) | 950 (20) 30 (3) | | | | |
| 西丸子 | 633 (5) 23 (2) | 510 (8) 21 (3) | 466 (6) 19 (3) | 474 (7) 20 (4) | 496 (8) 19 (4) | | | | |
| 中 原 | 753 (15) 27 (5) | 765 (15) 28 (5) | 804 (20) 29 (6) | 812 (30) 31 (7) | 839 (28) 30 (5) | | | | |
| 宮 内 | 898 (22) 31 (5) | 870 (21) 31 (5) | 861 (17) 31 (5) | 850 (20) 30 (5) | 859 (23) 31 (5) | | | | |
| 大 戸 | 842 (32) 29 (5) | 859 (37) 31 (6) | 806 (36) 30 (6) | 804 (37) 29 (6) | 778 (33) 28 (5) | | | | |
| 下小田中 | 987 (20) 34 (5) | 1,036 (19) 35 (4) | 1,061 (23) 36 (5) | 1,062 (22) 35 (4) | 1,067 (22) 36 (4) | | | | |
| 新 城 | 711 (16) 25 (4) | 738 (17) 26 (5) | 750 (14) 27 (5) | 740 (15) 29 (5) | 704 (20) 28 (5) | | | | |
| 大谷戸 | 1,184 (31) 40 (6) | 1,147 (37) 40 (6) | 1,129 (43) 39 (7) | 1,058 (39) 39 (8) | 990 (38) 38 (8) | | | | |
| 小 杉 | | 374 (5) 14 (2) | 488 (8) 18 (2) | 621 (9) 22 (3) | 718 (15) 25 (3) | | | | |
| 高津区計 | 12,047 (263) 420 (61) | 12,019 (275) 423 (62) | 12,011 (286) 424 (65) | 12,026 (307) 428 (68) | 11,955 (338) 435 (73) | | | | |
| 子母口 | 1,075 (34) 38 (6) | 1,068 (38) 39 (7) | 1,104 (34) 39 (7) | 1,147 (34) 39 (6) | 1,161 (41) 41 (7) | | | | |
| 桶 | 849 (26) 30 (5) | 842 (30) 31 (7) | 854 (27) 31 (6) | 848 (27) 32 (6) | 857 (27) 33 (6) | | | | |
| 末 長 | 1,221 (25) 39 (5) | 1,192 (25) 38 (4) | 1,191 (26) 38 (4) | 1,167 (32) 39 (5) | 1,139 (30) 39 (6) | | | | |
| 新 作 | 458 (10) 18 (3) | 457 (13) 19 (3) | 496 (17) 21 (4) | 537 (20) 21 (4) | 562 (19) 20 (3) | | | | |
| 東高津 | 1,053 (8) 33 (2) | 1,065 (9) 34 (2) | 1,052 (11) 33 (2) | 1,041 (17) 33 (3) | 1,036 (16) 33 (3) | | | | |
| 坂 戸 | 587 (13) 24 (5) | 639 (16) 24 (4) | 646 (19) 25 (5) | 684 (23) 27 (7) | 707 (24) 27 (6) | | | | |
| 久 本 | 880 (9) 27 (2) | 870 (5) 27 (2) | 894 (7) 28 (2) | 895 (10) 29 (3) | 881 (15) 31 (4) | | | | |
| 下作延 | 417 (12) 16 (2) | 433 (16) 17 (3) | 443 (18) 19 (4) | 457 (17) 18 (3) | 492 (19) 20 (4) | | | | |
| 高 津 | 1,030 (18) 36 (5) | 1,077 (22) 38 (6) | 1,137 (21) 38 (5) | 1,169 (23) 38 (5) | 1,201 (23) 39 (5) | | | | |

※ 上段が児童数、下段が学級数、()は特別支援学級の児童数、学級数をそれぞれ再掲。

(平成30年度～)③

各年度5月1日現在

| 区 分 | H30 | R元 | R2 | R3 | R4 | | | | |
|------|--------------------------|--------------------------|--------------------------|--------------------------|--------------------------|--|--|--|--|
| 梶ヶ谷 | 837 (22) 32 (6) | 839 (24) 31 (6) | 833 (26) 29 (5) | 840 (23) 30 (5) | 826 (27) 31 (5) | | | | |
| 西梶ヶ谷 | 604 (12) 21 (3) | 596 (9) 21 (3) | 577 (14) 22 (4) | 578 (12) 22 (3) | 551 (15) 22 (4) | | | | |
| 久 末 | 930 (34) 33 (6) | 902 (31) 32 (6) | 842 (28) 31 (6) | 774 (24) 29 (5) | 727 (28) 27 (6) | | | | |
| 上作延 | 718 (13) 25 (5) | 719 (15) 26 (5) | 720 (16) 26 (5) | 698 (19) 25 (5) | 690 (24) 27 (6) | | | | |
| 南 原 | 282 (9) 13 (2) | 279 (8) 13 (2) | 254 (5) 12 (2) | 252 (6) 12 (2) | 242 (7) 13 (3) | | | | |
| 久 地 | 1,106 (18) 35 (4) | 1,041 (14) 33 (2) | 968 (17) 32 (4) | 939 (20) 34 (6) | 883 (23) 32 (5) | | | | |
| 宮前区計 | 12,332 (260) 440 (62) | 12,491 (275) 448 (62) | 12,479 (279) 450 (65) | 12,470 (310) 448 (70) | 12,607 (374) 466 (82) | | | | |
| 野 川 | 760 (24) 30 (6) | 790 (23) 31 (6) | 784 (20) 30 (5) | 798 (17) 29 (5) | 835 (31) 32 (6) | | | | |
| 西野川 | 389 (10) 15 (2) | 383 (12) 15 (2) | 349 (13) 15 (2) | 331 (11) 15 (3) | 341 (13) 16 (4) | | | | |
| 南野川 | 447 (7) 17 (2) | 416 (8) 17 (2) | 409 (10) 18 (2) | 401 (14) 18 (3) | 377 (18) 18 (4) | | | | |
| 宮 崎 | 1,139 (22) 39 (5) | 1,123 (27) 37 (4) | 1,152 (26) 38 (5) | 1,170 (37) 40 (6) | 1,208 (43) 42 (8) | | | | |
| 鷺 沼 | 879 (14) 28 (2) | 914 (19) 31 (4) | 934 (21) 33 (5) | 976 (27) 34 (6) | 1,015 (25) 35 (5) | | | | |
| 有 馬 | 350 (12) 15 (3) | 348 (11) 14 (2) | 346 (6) 14 (2) | 326 (5) 14 (2) | 351 (13) 14 (2) | | | | |
| 西有馬 | 908 (21) 31 (5) | 951 (19) 32 (5) | 955 (21) 33 (6) | 942 (25) 33 (6) | 956 (30) 34 (6) | | | | |
| 富士見台 | 980 (13) 33 (4) | 1,011 (13) 35 (5) | 1,044 (16) 36 (5) | 1,083 (20) 37 (5) | 1,117 (26) 39 (6) | | | | |
| 宮前平 | 560 (4) 21 (2) | 604 (3) 22 (2) | 620 (4) 22 (2) | 650 (5) 22 (2) | 679 (8) 24 (3) | | | | |
| 宮崎台 | 804 (15) 27 (3) | 825 (16) 28 (3) | 816 (13) 28 (3) | 828 (16) 30 (3) | 845 (26) 31 (5) | | | | |
| 向 丘 | 847 (16) 30 (5) | 805 (18) 29 (5) | 754 (16) 27 (4) | 732 (17) 25 (4) | 690 (24) 26 (5) | | | | |
| 平 | 519 (15) 19 (3) | 530 (17) 22 (4) | 542 (19) 22 (4) | 520 (16) 21 (4) | 530 (16) 22 (5) | | | | |
| 白幡台 | 297 (6) 14 (2) | 281 (7) 14 (2) | 268 (8) 13 (2) | 248 (5) 12 (2) | 234 (5) 11 (2) | | | | |
| 菅 生 | 707 (17) 26 (4) | 728 (12) 25 (3) | 758 (13) 27 (4) | 746 (13) 26 (5) | 735 (14) 27 (4) | | | | |
| 稗 原 | 627 (22) 24 (5) | 637 (24) 25 (5) | 609 (26) 24 (5) | 602 (29) 22 (4) | 606 (30) 25 (7) | | | | |
| 犬 蔵 | 1,184 (21) 39 (4) | 1,187 (22) 38 (3) | 1,153 (25) 38 (5) | 1,122 (25) 37 (5) | 1,081 (23) 35 (4) | | | | |
| 土 橋 | 935 (21) 32 (5) | 958 (24) 33 (5) | 986 (22) 32 (4) | 995 (28) 33 (5) | 1,007 (29) 35 (6) | | | | |
| 多摩区計 | 8,378 (213) 314 (52) | 8,358 (216) 314 (54) | 8,248 (203) 308 (50) | 8,299 (210) 307 (48) | 8,315 (234) 318 (53) | | | | |
| 稲 田 | 813 (18) 29 (5) | 810 (18) 29 (5) | 784 (16) 27 (3) | 800 (12) 27 (2) | 804 (17) 28 (3) | | | | |
| 長 尾 | 271 (8) 12 (2) | 239 (7) 12 (3) | 217 (7) 11 (3) | 221 (6) 11 (3) | 230 (6) 11 (3) | | | | |
| 宿河原 | 822 (19) 28 (3) | 822 (12) 27 (2) | 825 (13) 27 (3) | 804 (13) 26 (2) | 783 (12) 26 (2) | | | | |
| 登 戸 | 681 (10) 23 (3) | 692 (15) 25 (5) | 702 (17) 25 (5) | 700 (21) 26 (5) | 736 (23) 28 (5) | | | | |
| 中野島 | 843 (29) 30 (6) | 865 (31) 31 (6) | 861 (25) 30 (4) | 838 (26) 29 (4) | 851 (25) 30 (4) | | | | |
| 下布田 | 348 (8) 15 (3) | 338 (8) 15 (3) | 347 (10) 15 (3) | 348 (13) 15 (3) | 338 (11) 15 (3) | | | | |
| 東 菅 | 515 (16) 19 (4) | 529 (17) 20 (4) | 538 (16) 21 (4) | 558 (21) 22 (5) | 585 (21) 23 (5) | | | | |
| 南 菅 | 250 (10) 12 (2) | 233 (8) 11 (2) | 219 (6) 11 (2) | 242 (5) 12 (3) | 249 (7) 13 (3) | | | | |
| 西 菅 | 244 (4) 14 (3) | 239 (3) 12 (2) | 222 (4) 11 (2) | 221 (5) 11 (2) | 214 (6) 11 (2) | | | | |

※ 上段が児童数、下段が学級数、()は特別支援学級の児童数、学級数をそれぞれ再掲。

| (平成30年度～)④ | | | | | | 各年度5月1日現在 | | | | |
|------------|-------------------------|-------------------------|-------------------------|-------------------------|-------------------------|-----------|--|--|--|--|
| 区 分 | H30 | R元 | R2 | R3 | R4 | | | | | |
| 菅 | 861 (22) 31 (5) | 840 (23) 31 (5) | 820 (21) 29 (4) | 835 (21) 29 (4) | 825 (27) 31 (6) | | | | | |
| 東生田 | 563 (12) 22 (4) | 604 (11) 24 (4) | 621 (10) 24 (4) | 659 (10) 25 (4) | 690 (14) 25 (4) | | | | | |
| 三 田 | 676 (32) 26 (6) | 637 (30) 25 (6) | 593 (23) 23 (5) | 556 (22) 21 (4) | 524 (22) 21 (4) | | | | | |
| 生 田 | 457 (8) 18 (2) | 481 (14) 18 (3) | 480 (14) 19 (3) | 496 (16) 19 (3) | 486 (17) 20 (3) | | | | | |
| 南生田 | 1,034 (17) 35 (4) | 1,029 (19) 34 (4) | 1,019 (21) 35 (5) | 1,021 (19) 34 (4) | 1,000 (26) 36 (6) | | | | | |
| 麻生区計 | 9,795 (203) 358 (56) | 9,795 (220) 364 (60) | 9,661 (225) 361 (61) | 9,604 (223) 355 (57) | 9,507 (225) 357 (58) | | | | | |
| 長 沢 | 636 (16) 24 (4) | 651 (14) 24 (4) | 645 (16) 24 (5) | 617 (13) 23 (5) | 640 (14) 22 (4) | | | | | |
| 西生田 | 818 (11) 27 (3) | 828 (13) 28 (3) | 844 (16) 30 (3) | 864 (17) 30 (3) | 874 (23) 33 (6) | | | | | |
| 千代ヶ丘 | 541 (5) 19 (2) | 519 (6) 19 (2) | 476 (5) 18 (2) | 487 (7) 17 (2) | 492 (9) 18 (2) | | | | | |
| 金 程 | 378 (17) 15 (3) | 374 (16) 15 (3) | 386 (17) 15 (3) | 405 (18) 16 (3) | 402 (15) 16 (3) | | | | | |
| 百合丘 | 910 (21) 33 (6) | 930 (22) 32 (6) | 898 (22) 31 (6) | 910 (18) 30 (4) | 879 (17) 31 (4) | | | | | |
| 南百合丘 | 787 (5) 26 (2) | 840 (9) 28 (3) | 851 (8) 29 (3) | 854 (10) 28 (3) | 868 (11) 28 (2) | | | | | |
| 麻 生 | 802 (7) 27 (3) | 788 (9) 27 (3) | 785 (11) 28 (4) | 760 (11) 28 (4) | 738 (10) 27 (4) | | | | | |
| 東柿生 | 439 (20) 17 (4) | 443 (24) 21 (5) | 442 (26) 19 (5) | 420 (21) 17 (4) | 410 (21) 17 (4) | | | | | |
| 王禅寺 中 央 | 545 (17) 23 (5) | 555 (18) 23 (5) | 549 (17) 23 (5) | 533 (20) 23 (5) | 528 (19) 23 (5) | | | | | |
| 真福寺 | 277 (6) 14 (3) | 272 (8) 14 (3) | 262 (10) 13 (3) | 258 (11) 14 (3) | 239 (12) 13 (3) | | | | | |
| 虹ヶ丘 | 164 (6) 8 (2) | 158 (8) 8 (2) | 156 (8) 8 (2) | 146 (5) 8 (2) | 144 (2) 8 (2) | | | | | |
| 柿 生 | 698 (14) 24 (4) | 698 (17) 25 (4) | 747 (18) 27 (4) | 784 (17) 27 (4) | 802 (20) 29 (5) | | | | | |
| 岡 上 | 270 (8) 15 (3) | 250 (8) 13 (3) | 234 (8) 12 (3) | 230 (7) 12 (3) | 238 (8) 13 (4) | | | | | |
| 片 平 | 686 (17) 24 (4) | 701 (16) 26 (5) | 671 (12) 24 (4) | 662 (14) 24 (4) | 629 (16) 22 (3) | | | | | |
| 栗木台 | 734 (8) 25 (3) | 714 (9) 25 (4) | 702 (10) 25 (4) | 699 (9) 24 (3) | 678 (10) 25 (3) | | | | | |
| はるひ野 | 1,110 (25) 37 (5) | 1,074 (23) 36 (5) | 1,013 (21) 35 (5) | 975 (25) 34 (5) | 946 (18) 32 (4) | | | | | |

※ 上段が児童数、下段が学級数、()は特別支援学級の児童数、学級数をそれぞれ再掲。

(3)中学校

(昭和26年度~昭和40年度)

各年度5月1日現在

| 区 分 | S26 | S27 | S28 | S29 | S30 | S31 | S32 | S33 | S34 | S35 | S36 | S37 | S38 | S39 | S40 |
|-------|---------------|---------------|---------------|---------------|---------------|---------------|---------------|---------------|---------------|---------------|---------------|---------------|---------------|---------------|---------------|
| 全 市 計 | 12,711 259 | 14,222 279 | 16,048 319 | 19,701 375 | 21,983 415 | 24,037 463 | 23,791 452 | 22,833 454 | 22,426 462 | 26,940 590 | 31,868 670 | 35,279 736 | 33,902 731 | 32,298 720 | 30,001 686 |
| 大 師 | 909 19 | 1,022 18 | 1,168 24 | 915 20 | 794 14 | 931 19 | 910 16 | 884 16 | 850 15 | 1,023 22 | 1,189 24 | 1,275 25 | 1,236 25 | 1,140 25 | 1,047 23 |
| 南大師 | | | | 552 12 | 806 17 | 885 15 | 828 17 | 799 17 | 729 16 | 870 20 | 1,002 21 | 1,088 23 | 973 21 | 932 21 | 861 21 |
| 川中島 | 782 16 | 805 16 | 905 16 | 1,149 20 | 1,288 22 | 1,310 25 | 1,181 25 | 1,021 22 | 944 20 | 1,116 24 | 1,290 27 | 1,422 29 | 1,396 31 | 1,299 30 | 1,195 29 |
| 桜 本 | | | | | 361 6 | 598 10 | 646 11 | 630 11 | 621 11 | 726 16 | 832 18 | 915 20 | 860 19 | 864 20 | 812 19 |
| 臨 港 | 1,081 22 | 1,354 29 | 963 22 | 1,202 21 | 955 17 | 857 18 | 836 17 | 799 16 | 765 17 | 932 20 | 1,041 22 | 1,223 26 | 1,195 26 | 1,144 26 | 1,066 24 |
| 田 島 | 1,021 22 | 1,195 23 | 1,373 23 | 1,658 26 | 1,349 21 | 1,341 22 | 1,338 27 | 1,196 22 | 1,139 24 | 1,307 29 | 1,492 30 | 1,517 33 | 1,365 31 | 1,258 28 | 1,120 27 |
| 京 町 | | | | | 404 6 | 578 9 | 561 10 | 532 10 | 500 10 | 678 15 | 838 17 | 982 20 | 960 21 | 930 21 | 852 19 |
| 渡 田 | | | 626 14 | 843 19 | 1,085 18 | 1,271 24 | 1,125 22 | 1,062 20 | 1,066 23 | 1,431 29 | 1,763 36 | 1,996 38 | 1,865 39 | 1,786 39 | 1,703 37 |
| 富士見 | 1,240 20 | 1,504 22 | 1,708 30 | 1,589 28 | 1,442 23 | 1,380 25 | 1,339 23 | 1,212 23 | 1,162 22 | 1,149 25 | 1,245 26 | 1,320 29 | 1,362 29 | 1,432 32 | 1,354 32 |
| 川 崎 | | | | 443 9 | 691 15 | 704 15 | 687 12 | 641 11 | 596 13 | 640 15 | 724 16 | 725 16 | 663 14 | 573 13 | 521 13 |
| 南河原 | | | | | | 386 8 | 716 13 | 1,003 19 | 918 18 | 1,047 23 | 1,237 25 | 1,401 28 | 1,300 28 | 1,147 25 | 952 22 |
| 御 幸 | 1,479 27 | 1,771 30 | 1,337 25 | 1,631 29 | 1,863 32 | 1,648 30 | 1,335 24 | 970 18 | 938 18 | 1,093 25 | 1,272 27 | 1,436 28 | 1,367 30 | 1,288 29 | 1,164 25 |
| 塚 越 | | | 786 14 | 1,156 19 | 1,345 26 | 1,540 29 | 1,542 33 | 1,537 30 | 1,497 30 | 1,439 29 | 1,446 29 | 1,351 28 | 1,274 27 | 1,177 26 | 1,098 25 |
| 日 吉 | 515 12 | 535 12 | 589 11 | 712 13 | 824 15 | 888 15 | 915 16 | 954 19 | 958 22 | 882 20 | 767 17 | 647 14 | 618 14 | 629 14 | 607 14 |
| 南加瀬 | | | | | | | | | | 337 7 | 686 14 | 1,039 22 | 1,024 22 | 1,005 22 | 981 22 |
| 平 間 | | | | | | | | | | 567 12 | 1,145 24 | 1,745 35 | 1,685 36 | 1,537 33 | 1,322 30 |
| 玉 川 | 483 10 | 549 10 | 685 13 | 856 15 | 987 17 | 1,095 19 | 1,126 20 | 1,153 21 | 1,211 22 | 1,236 28 | 1,226 26 | 1,135 25 | 1,063 24 | 949 22 | 840 20 |
| 住 吉 | 800 17 | 810 17 | 883 18 | 1,085 22 | 1,243 25 | 1,176 25 | 1,042 20 | 757 16 | 746 17 | 946 21 | 1,124 23 | 1,221 24 | 1,133 24 | 1,091 26 | 991 24 |
| 井 田 | | | | | | 275 6 | 519 8 | 787 16 | 821 16 | 1,132 24 | 1,443 30 | 1,408 30 | 1,087 24 | 811 19 | 732 18 |
| 今 井 | | | | | | | | | | | | 226 5 | 416 10 | 643 14 | 617 14 |
| 中 原 | 869 18 | 915 18 | 1,016 21 | 1,259 25 | 1,466 29 | 1,602 31 | 1,199 22 | 975 21 | 949 21 | 1,107 24 | 1,255 26 | 1,274 27 | 1,183 25 | 1,081 24 | 928 21 |
| 宮 内 | | | | | | | 331 6 | 454 8 | 459 9 | 503 12 | 579 13 | 603 13 | 570 12 | 532 12 | 518 12 |
| 西中原 | 563 8 | 586 14 | 577 14 | 720 16 | 862 18 | 1,002 22 | 1,019 19 | 971 22 | 980 21 | 1,215 25 | 1,435 29 | 1,554 32 | 1,453 30 | 1,437 30 | 1,333 29 |
| 橘 | | | 254 5 | 369 7 | 451 9 | 512 10 | 563 11 | 614 13 | 646 13 | 777 18 | 983 21 | 1,112 24 | 1,129 24 | 1,140 25 | 1,129 25 |
| 高 津 | 1,105 23 | 1,220 24 | 1,206 25 | 1,377 27 | 1,518 32 | 1,687 35 | 1,293 24 | 1,044 21 | 901 18 | 1,081 24 | 1,278 30 | 1,371 28 | 1,317 28 | 1,232 27 | 1,075 24 |
| 西高津 | | | | | | | 328 7 | 548 13 | 672 15 | 881 18 | 1,047 22 | 1,132 24 | 1,105 24 | 1,001 22 | 914 20 |
| 宮 崎 | 291 7 | 299 8 | 255 8 | 292 8 | 283 9 | 271 9 | 240 9 | 239 9 | 245 7 | 324 7 | 386 8 | 428 10 | 425 10 | 427 11 | 444 11 |
| 向 丘 | 229 7 | 229 8 | 226 7 | 264 8 | 275 8 | 289 6 | 264 6 | 233 6 | 243 6 | 279 7 | 355 9 | 460 12 | 510 12 | 569 13 | 636 15 |
| 稲 田 | 625 14 | 647 14 | 712 13 | 787 14 | 835 17 | 914 16 | 1,075 18 | 1,072 19 | 1,144 20 | 987 22 | 1,034 22 | 1,221 25 | 1,229 26 | 1,150 25 | 1,067 24 |
| 中野島 | | | | | | | | | | 401 9 | 720 15 | 854 17 | 942 20 | 937 21 | 946 21 |
| 生 田 | 413 9 | 440 9 | 454 9 | 477 9 | 513 12 | 523 12 | 492 9 | 428 8 | 420 11 | 500 12 | 619 14 | 764 17 | 754 16 | 729 16 | 744 17 |
| 柿 生 | 306 8 | 341 7 | 325 7 | 365 8 | 343 7 | 374 8 | 341 7 | 318 7 | 306 7 | 334 8 | 415 9 | 434 9 | 443 9 | 428 9 | 432 9 |

※ 上段が生徒数、下段が学級数。

※ 「川崎の教育」より抜粋。昭和35年までは、4月末日現在。

(昭和41年度～昭和52年度)①

各年度5月1日現在

| 区分 | S41 | S42 | S43 | S44 | S45 | S46 | S47 | S48 | S49 | S50 | S51 | S52 |
|-------|---------------|---------------|---------------|---------------|---------------|---------------|---------------|--------------------------|--------------------------|--------------------------|--------------------------|--------------------------|
| 全市計 | 27,981 664 | 27,336 659 | 26,711 651 | 26,851 666 | 26,877 667 | 27,796 688 | 28,874 717 | 30,081 (266) 749 (34) | 30,712 (291) 771 (37) | 31,716 (323) 802 (44) | 32,908 (326) 831 (46) | 34,548 (319) 866 (46) |
| 川崎区計 | - | - | - | - | - | - | 8,074 206 | 8,038 (123) 209 (15) | 7,737 (137) 200 (16) | 7,650 (135) 202 (17) | 7,552 (132) 200 (17) | 7,660 (134) 200 (17) |
| 大 師 | 927 20 | 860 20 | 782 19 | 776 19 | 737 18 | 741 18 | 728 17 | 742 - 18 - | 718 - 18 - | 721 - 18 - | 721 - 18 - | 771 - 19 - |
| 南大師 | 728 20 | 738 19 | 711 19 | 738 20 | 722 20 | 720 19 | 693 19 | 665 (14) 18 (2) | 623 (13) 17 (2) | 623 (14) 18 (2) | 655 (16) 18 (2) | 664 (14) 18 (2) |
| 川中島 | 1,122 27 | 1,110 27 | 1,068 26 | 1,017 25 | 1,001 25 | 1,023 25 | 1,083 27 | 1,140 (5) 29 (1) | 1,097 (15) 27 (1) | 1,071 (14) 26 (1) | 1,024 (11) 25 (1) | 1,019 (8) 25 (1) |
| 桜 本 | 784 19 | 795 19 | 760 19 | 737 20 | 707 20 | 671 19 | 641 19 | 610 (27) 18 (3) | 566 (27) 16 (3) | 558 (28) 16 (3) | 531 (29) 15 (3) | 498 (30) 15 (3) |
| 臨 港 | 976 22 | 963 22 | 847 21 | 827 20 | 764 19 | 748 19 | 744 20 | 701 (14) 20 (2) | 658 (15) 18 (2) | 650 (16) 18 (2) | 661 (14) 19 (2) | 668 (14) 17 (2) |
| 田 島 | 1,056 25 | 1,067 25 | 1,047 21 | 1,039 26 | 967 26 | 947 26 | 918 25 | 933 (28) 25 (3) | 881 (28) 24 (3) | 870 (27) 24 (3) | 852 (27) 24 (3) | 855 (28) 24 (3) |
| 京 町 | 745 27 | 715 27 | 609 15 | 581 14 | 522 13 | 534 12 | 524 12 | 528 - 13 - | 504 (4) 13 (1) | 530 (7) 14 (1) | 501 (5) 13 (1) | 513 (7) 13 (1) |
| 渡 田 | 1,622 36 | 1,503 34 | 1,357 32 | 1,278 30 | 1,195 28 | 1,254 29 | 1,335 30 | 1,364 - 31 - | 1,322 - 30 - | 1,292 - 30 - | 1,281 - 30 - | 1,286 - 30 - |
| 富士見 | 1,172 28 | 1,082 27 | 1,080 27 | 1,094 27 | 1,091 27 | 1,059 27 | 1,065 26 | 1,034 (21) 26 (2) | 1,037 (21) 26 (2) | 1,020 (15) 27 (3) | 1,004 (16) 27 (3) | 1,022 (19) 27 (3) |
| 川 崎 | 457 12 | 458 12 | 430 12 | 416 13 | 391 12 | 340 11 | 343 11 | 321 (14) 11 (2) | 331 (14) 11 (2) | 315 (14) 11 (2) | 322 (14) 11 (2) | 364 (14) 12 (2) |
| 幸 区 計 | - | - | - | - | - | - | 3,948 99 | 4,055 (15) 99 (3) | 4,067 (16) 102 (3) | 4,121 (15) 103 (3) | 4,195 (11) 104 (3) | 4,328 (17) 107 (3) |
| 南河原 | 894 21 | 827 20 | 815 21 | 757 20 | 772 20 | 722 19 | 704 19 | 704 (4) 18 (1) | 685 (5) 18 (1) | 683 (2) 19 (1) | 694 (2) 19 (1) | 713 (1) 19 (1) |
| 御 幸 | 1,080 25 | 1,016 24 | 970 24 | 907 23 | 879 22 | 836 21 | 841 22 | 923 (6) 23 (1) | 1,012 (6) 26 (1) | 1,120 (7) 27 (1) | 1,203 (4) 29 (1) | 1,298 (10) 31 (1) |
| 塚 越 | 996 23 | 926 22 | 893 22 | 878 22 | 840 20 | 776 19 | 755 18 | 787 - 18 - | 762 - 19 - | 762 - 18 - | 723 - 18 - | 762 - 19 - |
| 日 吉 | 580 13 | 586 13 | 546 14 | 543 14 | 558 14 | 605 15 | 599 15 | 607 (5) 16 (1) | 575 (5) 15 (1) | 574 (6) 16 (1) | 531 (5) 14 (1) | 519 (6) 14 (1) |
| 南加瀬 | 933 21 | 918 22 | 900 22 | 919 23 | 967 23 | 1,007 23 | 1,049 25 | 1,034 - 24 - | 1,033 - 24 - | 982 - 23 - | 1,044 - 24 - | 1,036 - 24 - |
| 中原区計 | - | - | - | - | - | - | 6,154 152 | 6,191 (49) 156 (7) | 6,130 (45) 156 (7) | 6,180 (54) 158 (9) | 6,275 (52) 162 (9) | 6,325 (37) 162 (9) |
| 平 間 | 1,246 28 | 1,171 27 | 1,142 27 | 1,144 27 | 1,099 26 | 1,119 26 | 1,066 26 | 1,064 (13) 26 (1) | 996 (13) 25 (1) | 999 (12) 26 (2) | 996 (11) 26 (2) | 1,007 (15) 26 (2) |
| 玉 川 | 730 18 | 635 17 | 565 16 | 556 16 | 520 15 | 545 15 | 526 14 | 547 (6) 15 (1) | 560 (5) 15 (1) | 606 (5) 16 (1) | 622 (7) 16 (1) | 624 (8) 17 (2) |
| 住 吉 | 911 23 | 885 22 | 866 22 | 857 22 | 812 21 | 790 20 | 780 20 | 769 (16) 20 (2) | 753 (15) 20 (2) | 724 (14) 20 (2) | 724 (15) 20 (2) | 736 (2) 19 (1) |
| 井 田 | 639 16 | 636 15 | 625 15 | 638 15 | 647 16 | 672 17 | 701 17 | 685 (4) 17 (1) | 695 (5) 18 (1) | 680 (11) 18 (1) | 735 (7) 19 (1) | 727 (2) 19 (1) |
| 今 井 | 586 14 | 556 14 | 550 14 | 581 15 | 559 14 | 577 14 | 581 14 | 580 - 15 - | 558 - 14 - | 537 (4) 14 (1) | 546 (3) 15 (1) | 562 (3) 15 (1) |
| 中 原 | 803 19 | 743 18 | 718 18 | 672 17 | 655 16 | 701 17 | 692 17 | 683 (6) 18 (1) | 654 (4) 18 (1) | 701 (4) 17 (1) | 704 (6) 18 (1) | 709 (5) 18 (1) |
| 宮 内 | 471 12 | 495 12 | 496 13 | 533 13 | 533 13 | 573 14 | 576 14 | 597 - 15 - | 605 - 15 - | 595 - 15 - | 596 - 15 - | 619 - 15 - |
| 西中原 | 1,279 28 | 1,163 26 | 1,088 26 | 1,105 26 | 1,155 26 | 1,194 28 | 1,232 30 | 1,266 (4) 30 (1) | 1,309 (3) 31 (1) | 1,338 (4) 32 (1) | 1,352 (3) 33 (1) | 1,341 (2) 33 (1) |
| 高津区計 | - | - | - | - | - | - | 5,754 142 | 6,397 (52) 156 (6) | 7,032 (65) 175 (8) | 7,612 (65) 188 (8) | 8,241 (75) 204 (10) | 8,994 (67) 221 (9) |
| 東 橋 | | | 349 9 | 573 14 | 654 16 | 747 18 | 858 20 | 978 (11) 24 (1) | 1,070 (19) 27 (2) | 1,142 (14) 29 (2) | 1,238 (15) 31 (2) | 1,372 (18) 34 (2) |
| 橋 | 1,172 26 | 1,229 28 | 988 24 | 804 21 | 819 21 | 827 23 | 869 24 | 896 (28) 24 (3) | 968 (28) 25 (3) | 993 (29) 26 (3) | 1,027 (28) 27 (3) | 1,082 (20) 27 (2) |
| 高 津 | 989 22 | 950 22 | 946 22 | 924 21 | 896 22 | 898 22 | 893 22 | 904 (4) 22 (1) | 943 (3) 24 (1) | 996 (3) 24 (1) | 957 (3) 24 (1) | 976 (3) 24 (1) |

※ 上段が生徒数、下段が学級数、()は特別支援学級の生徒数、学級数をそれぞれ再掲。

| (昭和41年度～昭和52年度)② | | | | | | | | | | | 各年度5月1日現在 | | |
|------------------|-----------|-------------|-------------|-------------|-------------|-------------|--------------|-----------------------|-----------------------|-----------------------|-----------------------|-----------------------|--|
| 区 分 | S41 | S42 | S43 | S44 | S45 | S46 | S47 | S48 | S49 | S50 | S51 | S52 | |
| 西高津 | 831 19 | 822 19 | 813 19 | 830 20 | 775 19 | 818 21 | 812 21 | 865 (9) 22 (1) | 897 (11) 23 (1) | 935 (9) 24 (1) | 947 (13) 23 (1) | 957 (8) 24 (1) | |
| 宮崎 | 461 11 | 476 12 | 527 12 | 623 15 | 713 17 | 877 21 | 1,081 25 | 1,275 - 29 - | 1,477 - 35 - | 1,625 - 38 - | 1,610 - 37 - | 1,739 - 40 - | |
| 宮前平 | | | | | | | | | | | 340 (2) 10 (1) | 538 (4) 15 (1) | |
| 向丘 | 701 17 | 718 18 | 794 19 | 836 21 | 936 22 | 1,044 25 | 1,241 30 | 1,277 - 30 - | 1,242 (4) 30 (1) | 1,095 (10) 27 (1) | 1,078 (14) 27 (2) | 1,088 (14) 28 (2) | |
| 菅生 | | | | | | | | 202 - 5 - | 435 - 11 - | 826 - 20 - | 1,044 - 25 - | 1,242 - 29 - | |
| 多摩区計 | - - | - - | - - | - - | - - | - - | 4,944 118 | 5,400 (27) 129 (3) | 5,746 (28) 138 (3) | 6,153 (54) 151 (7) | 6,645 (56) 161 (7) | 7,241 (64) 176 (8) | |
| 稲田 | 981 22 | 1,000 22 | 977 23 | 1,006 24 | 1,061 25 | 1,139 26 | 1,232 29 | 1,244 - 30 - | 1,218 - 28 - | 1,252 (4) 29 (1) | 1,349 (6) 32 (1) | 1,409 (6) 33 (1) | |
| 中野島 | 969 23 | 1,018 24 | 1,051 25 | 1,056 25 | 1,126 26 | 1,205 28 | 1,283 30 | 1,348 - 31 - | 1,364 - 32 - | 1,402 - 33 - | 1,430 - 33 - | 1,319 (2) 31 (1) | |
| 菅 | | | | | | | | | | | | 191 - 5 - | |
| 生田 | 739 18 | 848 19 | 994 23 | 1,156 27 | 1,111 27 | 1,008 26 | 940 24 | 1,077 (19) 27 (2) | 1,188 (14) 30 (2) | 1,263 (18) 33 (3) | 1,356 (22) 35 (3) | 1,336 (25) 34 (3) | |
| 南生田 | | | | | | | | | | | | 157 - 4 - | |
| 西生田 | | | | | 246 6 | 569 13 | 951 22 | 1,121 - 26 - | 1,289 - 30 - | 1,471 - 34 - | 1,636 - 37 - | 1,572 - 36 - | |
| 長沢 | | | | | | | | | | | | 230 - 6 - | |
| 柿生 | 401 9 | 427 11 | 407 10 | 450 11 | 447 12 | 510 12 | 538 13 | 610 (8) 15 (1) | 687 (14) 18 (1) | 765 (32) 22 (3) | 874 (28) 24 (3) | 1,027 (31) 27 (3) | |

※ 上段が生徒数、下段が学級数、()は特別支援学級の生徒数、学級数をそれぞれ再掲。
 ※ 昭和47年度より、政令指定都市に移行し、5つの区を設ける。(川崎区、幸区、中原区、高津区、多摩区)
 ※ 昭和46年度までは、「川崎の教育」より抜粋。
 ※ 昭和47年度は、教育委員会所管「児童生徒数学級数一覧表」より抜粋。
 ※ 昭和48年度以降は、「教育調査統計資料」より抜粋。

(昭和53年度～昭和62年度)①

各年度5月1日現在

| 区 分 | S53 | S54 | S55 | S56 | S57 | S58 | S59 | S60 | S61 | S62 |
|----------------------|--------------------------|--------------------------|--------------------------|--------------------------|----------------------------|----------------------------|----------------------------|----------------------------|----------------------------|----------------------------|
| 全 市 計 | 36,438 (280) 905 (43) | 36,650 (273) 911 (38) | 38,197 (264) 948 (37) | 39,744 (258) 989 (37) | 42,311 (283) 1,042 (37) | 43,035 (279) 1,063 (39) | 43,614 (314) 1,075 (42) | 44,423 (289) 1,096 (43) | 44,637 (278) 1,102 (42) | 43,986 (233) 1,083 (43) |
| 川 崎 区 計 | 7,679 (91) 200 (14) | 7,420 (86) 192 (12) | 7,407 (85) 191 (12) | 7,457 (83) 192 (12) | 7,768 (88) 197 (12) | 7,773 (100) 198 (12) | 7,774 (103) 198 (12) | 7,677 (100) 195 (13) | 7,569 (89) 190 (10) | 7,254 (68) 184 (10) |
| 大 師 | 791 (4) 21 (1) | 784 (4) 20 (1) | 756 (5) 19 (1) | 760 (6) 19 (1) | 785 (7) 19 (1) | 771 (11) 19 (1) | 765 (12) 19 (1) | 763 (15) 20 (2) | 720 (12) 18 (1) | 707 (8) 18 (1) |
| 南大師 | 670 (13) 18 (2) | 630 (13) 17 (2) | 698 (13) 19 (2) | 719 (14) 20 (2) | 784 (15) 21 (2) | 743 (15) 20 (2) | 778 (15) 20 (2) | 760 (16) 20 (2) | 789 (18) 20 (2) | 741 (14) 19 (2) |
| 川中島 | 1,004 (10) 25 (1) | 949 (7) 24 (1) | 954 (8) 24 (1) | 928 (5) 24 (1) | 966 (9) 23 (1) | 1,000 (15) 25 (2) | 1,055 (22) 26 (2) | 1,061 (21) 26 (2) | 1,067 (28) 26 (2) | 1,034 (19) 26 (2) |
| 桜 本 | 468 (15) 14 (2) | 450 (10) 13 (1) | 447 (8) 13 (1) | 465 (9) 13 (1) | 476 (11) 13 (1) | 502 (12) 13 (1) | 481 (11) 13 (1) | 501 (9) 13 (1) | 465 (8) 13 (1) | 475 (3) 13 (1) |
| 臨 港 | 651 (3) 17 (1) | 610 (3) 15 (1) | 578 (4) 15 (1) | 575 (3) 15 (1) | 610 (3) 16 (1) | 649 - 16 - | 640 - 16 - | 603 - 15 - | 547 - 14 - | 516 - 13 - |
| 田 島 | 829 (17) 22 (2) | 785 (22) 21 (2) | 762 (24) 20 (2) | 750 (16) 20 (2) | 770 (16) 20 (2) | 733 (15) 19 (2) | 703 (14) 19 (2) | 654 (15) 18 (2) | 665 (12) 17 (1) | 616 (7) 16 (1) |
| 京 町 | 507 (3) 13 (1) | 501 (2) 13 (1) | 507 (4) 13 (1) | 517 (10) 13 (1) | 523 (4) 13 (1) | 514 (4) 13 (1) | 498 (2) 13 (1) | 521 (2) 13 (1) | 546 (1) 15 (1) | 533 (2) 15 (1) |
| 渡 田 | 1,287 - 30 - | 1,211 - 29 - | 1,200 - 28 - | 1,224 - 28 - | 1,270 - 30 - | 1,295 - 31 - | 1,293 - 31 - | 1,280 - 30 - | 1,220 - 28 - | 1,144 - 26 - |
| 富士見 | 1,051 (18) 28 (3) | 1,043 (17) 27 (2) | 1,010 (14) 26 (2) | 973 (13) 25 (2) | 998 (15) 26 (2) | 982 (18) 26 (2) | 971 (18) 25 (2) | 939 (16) 24 (2) | 947 (7) 24 (1) | 893 (10) 22 (1) |
| 川 崎 | 421 (8) 12 (1) | 457 (8) 13 (1) | 495 (5) 14 (1) | 546 (7) 15 (1) | 586 (8) 16 (1) | 584 (10) 16 (1) | 590 (9) 16 (1) | 595 (6) 16 (1) | 603 (3) 15 (1) | 595 (5) 16 (1) |
| 幸 区 計 | 4,399 (24) 108 (4) | 4,405 (33) 108 (4) | 4,536 (34) 112 (4) | 4,695 (32) 115 (4) | 4,906 (33) 119 (4) | 5,035 (26) 122 (4) | 5,127 (32) 123 (4) | 5,256 (22) 126 (3) | 5,249 (25) 126 (3) | 5,202 (18) 125 (4) |
| 南河原 | 708 (1) 19 (1) | 689 (4) 18 (1) | 670 (3) 17 (1) | 681 (4) 17 (1) | 687 (4) 17 (1) | 722 (4) 18 (1) | 734 (6) 18 (1) | 765 (4) 19 (1) | 768 (4) 19 (1) | 750 (1) 19 (1) |
| 御 幸 | 1,368 (13) 33 (2) | 1,405 (20) 34 (2) | 1,527 (22) 37 (2) | 1,593 (19) 39 (2) | 1,691 (19) 41 (2) | 1,727 (14) 42 (2) | 1,779 (16) 43 (2) | 1,759 (8) 41 (1) | 1,745 (10) 41 (1) | 1,615 (8) 38 (1) |
| 塚 越 | 797 - 19 - | 830 - 20 - | 813 - 20 - | 846 - 20 - | 848 - 20 - | 897 - 21 - | 916 - 21 - | 972 - 23 - | 956 - 23 - | 975 - 23 - |
| 日 吉 | 477 (10) 13 (1) | 457 (9) 12 (1) | 441 (9) 12 (1) | 466 (9) 12 (1) | 506 (10) 13 (1) | 480 (8) 13 (1) | 473 (10) 13 (1) | 484 (10) 13 (1) | 491 (11) 13 (1) | 520 (9) 14 (2) |
| 南加瀬 | 1,049 - 24 - | 1,024 - 24 - | 1,085 - 26 - | 1,109 - 27 - | 1,174 - 28 - | 1,209 - 28 - | 1,225 - 28 - | 1,276 - 30 - | 1,289 - 30 - | 1,342 - 31 - |
| 中 原 区 計 | 6,463 (46) 165 (9) | 6,281 (58) 161 (9) | 6,329 (56) 162 (9) | 6,339 (58) 164 (9) | 6,656 (57) 170 (9) | 6,681 (54) 173 (10) | 6,793 (59) 175 (10) | 6,842 (55) 175 (10) | 6,889 (40) 175 (8) | 6,724 (34) 172 (9) |
| 平 間 | 1,029 (11) 27 (2) | 1,039 (18) 26 (2) | 1,058 (19) 27 (2) | 1,024 (20) 26 (2) | 1,045 (23) 26 (2) | 1,051 (20) 26 (2) | 1,068 (19) 27 (2) | 1,079 (17) 27 (2) | 1,077 (11) 26 (1) | 1,011 (4) 24 (1) |
| 玉 川 | 648 (10) 18 (2) | 616 (11) 17 (2) | 634 (12) 17 (2) | 650 (12) 18 (2) | 729 (9) 20 (2) | 728 (9) 20 (2) | 711 (9) 20 (2) | 712 (10) 21 (3) | 709 (5) 20 (2) | 690 (8) 19 (2) |
| 住 吉 | 716 (3) 19 (1) | 689 (8) 18 (1) | 670 (9) 17 (1) | 693 (8) 18 (1) | 715 (16) 19 (1) | 734 (13) 20 (2) | 764 (13) 20 (2) | 746 (10) 19 (2) | 754 (9) 20 (2) | 747 (6) 20 (2) |
| 井 田 | 742 (4) 19 (1) | 712 (3) 19 (1) | 736 (3) 19 (1) | 764 (2) 19 (1) | 787 (1) 19 (1) | 760 (2) 19 (1) | 732 (3) 19 (1) | 712 - 18 - | 705 - 17 - | 675 - 16 - |
| 今 井 | 584 (12) 15 (1) | 552 (8) 15 (1) | 578 (5) 16 (1) | 575 (5) 16 (1) | 611 (3) 16 (1) | 561 (5) 16 (1) | 569 (8) 16 (1) | 558 (4) 14 (1) | 594 (2) 16 (1) | 553 (2) 15 (1) |
| 中 原 | 682 (4) 18 (1) | 678 (7) 18 (1) | 718 (5) 19 (1) | 745 (8) 20 (1) | 822 (3) 21 (1) | 798 (3) 20 (1) | 799 (3) 19 (1) | 819 (10) 20 (1) | 814 (10) 20 (1) | 835 (12) 22 (2) |
| 宮 内 | 645 - 15 - | 638 - 15 - | 652 - 16 - | 679 - 17 - | 756 - 19 - | 801 - 20 - | 865 - 21 - | 866 - 21 - | 873 - 21 - | 804 - 20 - |
| 西中原 | 1,417 (2) 34 (1) | 1,357 (3) 33 (1) | 1,283 (3) 31 (1) | 1,209 (3) 30 (1) | 1,191 (2) 30 (1) | 1,248 (2) 32 (1) | 1,285 (4) 33 (1) | 1,350 (4) 35 (1) | 1,363 (3) 35 (1) | 1,409 (2) 36 (1) |
| 高 津 区 計 (～ S56) | 9,905 (65) 241 (9) | 10,257 (53) 250 (8) | 11,219 (45) 268 (7) | 12,076 (41) 289 (7) | - - - | - - - | - - - | - - - | - - - | - - - |
| 高 津 区 計 (S57 ～) | - - - | - - - | - - - | - - - | 4,828 (35) 117 (5) | 4,906 (31) 120 (5) | 4,892 (29) 120 (5) | 4,992 (27) 121 (5) | 4,904 (31) 121 (5) | 4,886 (32) 118 (4) |
| 東 橋 | 1,462 (13) 36 (2) | 1,464 (8) 36 (1) | 1,399 (7) 34 (1) | 1,319 (4) 31 (1) | 1,300 (6) 31 (1) | 1,323 (4) 32 (1) | 1,321 (3) 32 (1) | 1,349 - 31 - | 1,270 - 30 - | 1,290 - 30 - |
| 橋 | 1,149 (24) 28 (2) | 1,164 (21) 28 (2) | 1,193 (17) 29 (2) | 1,234 (14) 30 (2) | 1,327 (17) 32 (2) | 1,331 (16) 32 (2) | 1,288 (13) 32 (2) | 1,316 (12) 32 (2) | 1,300 (16) 32 (2) | 1,317 (17) 32 (2) |

※ 上段が生徒数、下段が学級数、()は特別支援学級の生徒数、学級数をそれぞれ再掲。
 ※ 西中原中学校は、昭和58年度から夜間学級を含む。夜間学級の生徒数及び学級数は本表の最後尾欄外に記載。

(昭和53年度～昭和62年度)②

各年度5月1日現在

| 区分 | S53 | S54 | S55 | S56 | S57 | S58 | S59 | S60 | S61 | S62 |
|----------------|-----------------------|-----------------------|-----------------------|-----------------------|-----------------------|-----------------------|-----------------------|-----------------------|-----------------------|-----------------------|
| 高津 | 1,002 (1) 24 (1) | 1,004 (1) 24 (1) | 1,029 (1) 25 (1) | 1,037 (1) 26 (1) | 1,082 (1) 27 (1) | 1,132 (1) 28 (1) | 1,021 (1) 25 (1) | 890 (1) 22 (1) | 703 (1) 18 (1) | 676 - 16 - |
| 東高津 | | | | | | | 201 - 5 - | 419 - 10 - | 644 - 15 - | 653 - 16 - |
| 西高津 | 968 (9) 24 (1) | 968 (6) 24 (1) | 1,001 (9) 24 (1) | 1,035 (10) 25 (1) | 1,119 (11) 27 (1) | 1,120 (10) 28 (1) | 1,061 (12) 26 (1) | 1,018 (14) 26 (2) | 987 (14) 26 (2) | 950 (15) 24 (2) |
| 宮前区計 | - - - - | - - - - | - - - - | - - - - | 8,376 (20) 199 (2) | 8,592 (23) 204 (3) | 8,767 (33) 208 (4) | 9,015 (27) 214 (4) | 9,104 (28) 218 (5) | 9,039 (24) 214 (4) |
| 宮崎 | 1,745 - 40 - | 1,605 - 37 - | 1,324 - 30 - | 1,288 - 30 - | 1,218 - 29 - | 1,297 - 31 - | 1,293 - 30 - | 1,374 - 31 - | 1,394 - 32 - | 1,422 - 33 - |
| 野川 | | | 445 - 10 - | 917 - 21 - | 1,380 - 32 - | 1,365 - 32 - | 1,324 - 30 - | 1,281 - 30 - | 1,222 - 28 - | 1,149 - 27 - |
| 有馬 | 275 - 7 - | 601 - 15 - | 1,008 - 23 - | 1,131 - 26 - | 1,254 - 28 - | 1,273 - 29 - | 1,385 - 32 - | 1,474 - 34 - | 1,496 - 35 - | 1,459 - 34 - |
| 宮前平 | 678 (4) 18 (1) | 758 (4) 20 (1) | 831 (4) 21 (1) | 973 (5) 24 (1) | 1,076 (10) 27 (1) | 1,139 (13) 29 (2) | 1,194 (18) 30 (2) | 1,301 (13) 33 (2) | 1,387 (8) 35 (2) | 1,442 (6) 35 (2) |
| 向丘 | 1,265 (14) 31 (2) | 1,349 (13) 33 (2) | 1,520 (7) 35 (1) | 1,580 (7) 37 (1) | 1,697 (10) 40 (1) | 1,757 (10) 41 (1) | 1,801 (15) 43 (2) | 1,810 (14) 43 (2) | 1,639 (15) 40 (2) | 1,433 (10) 34 (1) |
| 菅生 | 1,073 - 26 - | 849 - 21 - | 686 - 17 - | 740 - 19 - | 837 - 21 - | 845 - 20 - | 850 - 21 - | 850 - 21 - | 827 - 20 - | 808 - 19 - |
| 犬蔵 | 288 - 7 - | 495 - 12 - | 783 - 20 - | 822 - 20 - | 914 - 22 - | 916 - 22 - | 920 - 22 - | 925 - 22 - | 916 (5) 23 (1) | 881 (8) 22 (1) |
| 多摩区計 (～S56) | 7,992 (54) 191 (7) | 8,287 (43) 200 (5) | 8,706 (44) 215 (5) | 9,177 (44) 229 (5) | - - - - | - - - - | - - - - | - - - - | - - - - | - - - - |
| 多摩区計 (S57～) | - - - - | - - - - | - - - - | - - - - | 5,499 (42) 135 (4) | 5,583 (37) 137 (4) | 5,634 (41) 138 (5) | 5,790 (42) 146 (6) | 5,839 (46) 147 (8) | 5,709 (39) 143 (8) |
| 稲田 | 1,535 (6) 36 (1) | 1,552 (5) 37 (1) | 1,479 (7) 36 (1) | 1,384 (7) 34 (1) | 1,332 (8) 32 (1) | 1,351 (8) 32 (1) | 1,388 (9) 32 (1) | 1,416 (12) 34 (1) | 1,403 (13) 34 (2) | 1,360 (14) 33 (2) |
| 栴形 | | | 238 - 6 - | 462 - 12 - | 715 - 18 - | 709 - 18 - | 706 - 18 - | 750 - 19 - | 770 - 19 - | 770 - 19 - |
| 中野島 | 1,201 (7) 29 (1) | 1,007 (9) 24 (1) | 984 (9) 24 (1) | 984 (11) 24 (1) | 982 (11) 23 (1) | 1,041 (10) 25 (1) | 1,074 (14) 27 (2) | 1,036 (15) 28 (3) | 976 (16) 26 (3) | 889 (10) 23 (2) |
| 南菅 | | | | | | | | 96 - 4 - | 242 - 7 - | 337 - 9 - |
| 菅 | 390 - 10 - | 579 - 15 - | 587 - 15 - | 586 - 15 - | 593 - 15 - | 575 - 15 - | 597 - 15 - | 600 - 15 - | 612 - 15 - | 591 - 15 - |
| 生田 | 1,305 (24) 32 (3) | 1,139 (20) 28 (2) | 1,092 (21) 28 (2) | 1,063 (18) 27 (2) | 1,064 (23) 27 (2) | 1,080 (19) 27 (2) | 1,044 (18) 26 (2) | 1,055 (15) 26 (2) | 999 (14) 25 (2) | 972 (10) 24 (2) |
| 南生田 | 393 - 9 - | 607 - 16 - | 680 - 17 - | 717 - 18 - | 813 - 20 - | 827 - 20 - | 825 - 20 - | 837 - 20 - | 837 (3) 21 (1) | 790 (5) 20 (2) |
| 麻生区計 | - - - - | - - - - | - - - - | - - - - | 4,278 (8) 105 (1) | 4,465 (8) 109 (1) | 4,627 (17) 113 (2) | 4,851 (16) 119 (2) | 5,083 (19) 125 (3) | 5,172 (18) 127 (4) |
| 西生田 | 1,471 - 34 - | 1,266 - 29 - | 1,297 - 30 - | 1,338 - 31 - | 1,373 - 32 - | 1,359 - 32 - | 1,359 - 32 - | 1,385 - 33 - | 1,251 - 29 - | 1,108 (4) 27 (1) |
| 金程 | | | | | | | | 191 - 5 - | 369 - 9 - | |
| 長沢 | 557 - 13 - | 908 - 20 - | 928 - 23 - | 945 - 23 - | 943 - 22 - | 949 - 22 - | 958 (9) 23 (1) | 937 (8) 23 (1) | 975 (7) 24 (1) | 944 (3) 23 (1) |
| 柿生 | 1,140 (17) 28 (2) | 1,132 (9) 28 (1) | 1,084 (7) 27 (1) | 1,016 (8) 26 (1) | 995 (8) 25 (1) | 984 (8) 24 (1) | 985 (8) 24 (1) | 1,041 (8) 26 (1) | 1,034 (9) 26 (1) | 1,005 (9) 24 (1) |
| 白山 | | | | 46 - 3 - | 84 - 4 - | 191 - 6 - | 274 - 7 - | 346 - 9 - | 415 (3) 11 (1) | 439 (2) 12 (1) |
| 王禅寺 | | | 127 - 3 - | 300 - 7 - | 490 - 12 - | 566 - 15 - | 594 - 15 - | 660 - 16 - | 712 - 17 - | 775 - 18 - |
| 白鳥 | | | 97 - 3 - | 210 - 6 - | 336 - 9 - | 393 - 10 - | 416 - 10 - | 457 - 12 - | 482 - 12 - | 532 - 14 - |

※ 上段が生徒数、下段が学級数、()は特別支援学級の生徒数、学級数をそれぞれ再掲。

※ 昭和57年度に、高津区、多摩区からそれぞれ宮前区、麻生区が分區。

【再掲】西中原中学校 夜間学級 (S57.5.7開設のため、S58は入学式時点の数値(西中原中生徒数・学級数に含まず))

| | S53 | S54 | S55 | S56 | S57 | S58 | S59 | S60 | S61 | S62 |
|-----|-----|-----|-----|-----|------|-----|-----|-----|-----|-----|
| 生徒数 | - | - | - | - | (14) | 35 | 41 | 42 | 29 | 22 |
| 学級数 | - | - | - | - | (1) | 3 | 3 | 3 | 3 | 3 |

(昭和63年度～平成9年度)①

各年度5月1日現在

| 区 分 | S63 | H元 | H2 | H3 | H4 | H5 | H6 | H7 | H8 | H9 |
|---------|----------------------------|----------------------------|----------------------------|--------------------------|--------------------------|--------------------------|--------------------------|---------------------------|--------------------------|--------------------------|
| 全 市 計 | 41,678 (229) 1,043 (50) | 38,625 (248) 1,018 (61) | 35,925 (242) 1,000 (63) | 34,048 (233) 993 (69) | 32,542 (210) 963 (73) | 30,785 (182) 919 (80) | 29,454 (188) 897 (89) | 28,507 (195) 886 (100) | 28,199 (183) 880 (96) | 27,857 (205) 867 (95) |
| 川 崎 区 計 | 6,745 (60) 176 (12) | 6,093 (67) 167 (14) | 5,633 (56) 163 (15) | 5,347 (48) 160 (16) | 5,105 (43) 158 (18) | 4,814 (30) 149 (17) | 4,594 (33) 146 (18) | 4,464 (34) 145 (19) | 4,408 (30) 143 (17) | 4,385 (39) 143 (20) |
| 大 師 | 688 (6) 18 (2) | 682 (4) 19 (2) | 607 (4) 18 (2) | 576 (3) 18 (2) | 528 (2) 15 (1) | 484 (1) 14 (1) | 441 (3) 14 (2) | 434 (3) 14 (2) | 414 (2) 14 (2) | 413 (2) 14 (2) |
| 南大師 | 671 (12) 18 (2) | 585 (11) 17 (2) | 532 (9) 16 (2) | 501 (4) 15 (2) | 459 (4) 14 (2) | 444 (4) 15 (3) | 423 (5) 15 (3) | 410 (5) 15 (3) | 415 (3) 14 (2) | 391 (5) 14 (2) |
| 川中島 | 997 (14) 25 (2) | 890 (18) 24 (3) | 836 (19) 24 (3) | 776 (22) 24 (3) | 775 (16) 24 (3) | 757 (9) 23 (2) | 752 (5) 23 (2) | 751 (8) 23 (2) | 728 (5) 22 (2) | 712 (5) 21 (2) |
| 桜 本 | 414 (4) 13 (2) | 384 (3) 12 (2) | 339 (3) 11 (2) | 319 (2) 11 (2) | 300 (2) 11 (2) | 298 - 9 - | 296 (2) 10 (1) | 295 (2) 10 (1) | 286 (4) 11 (2) | 276 (4) 11 (3) |
| 臨 港 | 478 - 12 - | 425 - 11 - | 398 - 11 - | 379 - 10 - | 369 (3) 13 (2) | 335 (4) 11 (2) | 297 (6) 10 (2) | 301 (3) 10 (2) | 266 (6) 9 (2) | 298 (8) 10 (2) |
| 田 島 | 615 (7) 17 (1) | 572 (4) 16 (1) | 551 (3) 17 (2) | 516 (2) 16 (2) | 486 (3) 15 (2) | 457 (2) 15 (2) | 415 (2) 14 (2) | 407 (1) 13 (1) | 408 (1) 13 (1) | 436 (3) 14 (2) |
| 京 町 | 481 (2) 13 (1) | 425 (3) 12 (1) | 398 (2) 12 (1) | 410 (1) 13 (1) | 389 (4) 14 (2) | 374 (3) 13 (2) | 368 (5) 13 (2) | 361 (3) 11 (1) | 410 (3) 13 (1) | 413 (4) 14 (2) |
| 渡 田 | 1,027 - 24 - | 904 - 22 - | 793 - 20 - | 751 - 19 - | 704 - 18 - | 667 (1) 18 (1) | 633 (1) 17 (1) | 557 (4) 18 (3) | 556 (2) 17 (2) | 561 (3) 17 (2) |
| 富士見 | 833 (10) 21 (1) | 727 (15) 20 (2) | 722 (10) 20 (1) | 681 (7) 19 (1) | 666 (4) 19 (1) | 595 (3) 18 (2) | 593 (1) 18 (1) | 593 (1) 18 (1) | 595 (1) 18 (1) | 568 (2) 17 (1) |
| 川 崎 | 541 (5) 15 (1) | 499 (9) 14 (1) | 457 (6) 14 (2) | 438 (7) 15 (3) | 429 (5) 15 (3) | 403 (3) 13 (2) | 376 (3) 12 (2) | 355 (4) 13 (3) | 330 (3) 12 (2) | 317 (3) 11 (2) |
| 幸 区 計 | 4,891 (22) 119 (5) | 4,435 (27) 114 (6) | 3,958 (32) 109 (7) | 3,730 (28) 108 (7) | 3,574 (23) 106 (7) | 3,456 (17) 103 (8) | 3,314 (18) 100 (10) | 3,247 (20) 98 (10) | 3,210 (16) 96 (9) | 3,172 (19) 98 (11) |
| 南河原 | 704 (2) 18 (1) | 624 (2) 17 (1) | 569 (1) 16 (1) | 542 (2) 16 (1) | 524 (1) 16 (1) | 502 - 15 - | 484 (1) 15 (1) | 455 (3) 15 (2) | 441 (2) 14 (2) | 416 (2) 14 (2) |
| 御 幸 | 1,456 (8) 34 (1) | 1,238 (9) 31 (2) | 1,034 (9) 28 (2) | 919 (8) 27 (2) | 826 (5) 25 (2) | 776 (3) 22 (2) | 721 (3) 21 (2) | 684 (3) 20 (2) | 660 (2) 19 (1) | 631 (2) 19 (2) |
| 塚 越 | 940 (3) 24 (1) | 867 (7) 23 (1) | 801 (8) 22 (1) | 786 (4) 22 (1) | 779 (6) 23 (2) | 731 (8) 23 (3) | 705 (7) 22 (3) | 684 (5) 20 (2) | 684 (6) 20 (2) | 665 (6) 20 (2) |
| 日 吉 | 515 (9) 14 (2) | 493 (9) 14 (2) | 462 (14) 15 (3) | 417 (14) 15 (3) | 389 (11) 14 (2) | 382 (4) 14 (2) | 372 (4) 13 (2) | 369 (4) 13 (2) | 362 (2) 13 (2) | 395 (2) 13 (1) |
| 南加瀬 | 1,276 - 29 - | 1,213 - 29 - | 1,092 - 28 - | 1,066 - 28 - | 1,056 - 28 - | 1,065 (2) 29 (1) | 1,032 (3) 29 (2) | 1,055 (5) 30 (2) | 1,063 (4) 30 (2) | 1,065 (7) 32 (4) |
| 中 原 区 計 | 6,325 (39) 165 (11) | 5,851 (52) 162 (14) | 5,529 (55) 160 (14) | 5,282 (50) 158 (13) | 4,997 (45) 150 (14) | 4,723 (40) 143 (14) | 4,552 (43) 141 (16) | 4,382 (40) 136 (15) | 4,297 (40) 136 (14) | 4,191 (41) 132 (14) |
| 平 間 | 955 (4) 23 (1) | 893 (7) 24 (2) | 859 (5) 24 (2) | 792 (4) 23 (2) | 732 (3) 20 (1) | 703 (4) 20 (1) | 706 (3) 19 (1) | 658 (1) 18 (1) | 610 (3) 17 (1) | 570 (5) 17 (2) |
| 玉 川 | 663 (8) 18 (2) | 591 (9) 17 (2) | 569 (10) 16 (2) | 535 (11) 16 (2) | 526 (7) 16 (2) | 481 (6) 15 (2) | 445 (5) 14 (2) | 408 (2) 13 (2) | 398 (2) 13 (2) | 398 (2) 13 (2) |
| 住 吉 | 696 (5) 19 (2) | 599 (6) 17 (2) | 513 (5) 16 (2) | 509 (8) 17 (2) | 482 (6) 16 (2) | 477 (4) 15 (2) | 471 (4) 15 (2) | 484 (7) 16 (2) | 504 (10) 17 (2) | 487 (7) 16 (2) |
| 井 田 | 612 - 14 - | 550 - 14 - | 528 - 14 - | 503 - 14 - | 487 - 13 - | 456 - 12 - | 433 - 12 - | 430 - 12 - | 455 - 13 - | 476 - 13 - |
| 今 井 | 499 (2) 14 (1) | 458 (3) 14 (2) | 455 (4) 14 (2) | 444 (4) 14 (2) | 447 (3) 13 (1) | 439 (1) 13 (1) | 424 (3) 14 (2) | 401 (3) 14 (2) | 372 (2) 12 (1) | 370 (2) 13 (2) |
| 中 原 | 789 (15) 21 (2) | 744 (17) 20 (2) | 682 (20) 20 (2) | 609 (15) 18 (2) | 542 (12) 17 (3) | 499 (10) 16 (3) | 466 (13) 16 (4) | 449 (11) 15 (3) | 453 (5) 15 (3) | 429 (2) 14 (2) |
| 宮 内 | 758 (2) 20 (1) | 711 (4) 20 (2) | 728 (4) 21 (2) | 707 (2) 20 (1) | 655 (2) 20 (2) | 609 (2) 19 (2) | 576 (2) 17 (1) | 545 (1) 16 (1) | 525 (2) 16 (1) | 526 (2) 16 (1) |
| 西中原 | 1,353 (3) 36 (2) | 1,305 (6) 36 (2) | 1,195 (7) 35 (2) | 1,183 (6) 36 (2) | 1,126 (12) 35 (3) | 1,059 (13) 33 (3) | 1,031 (13) 34 (4) | 1,007 (15) 32 (4) | 980 (16) 33 (4) | 935 (21) 30 (3) |
| 高 津 区 計 | 4,589 (28) 116 (5) | 4,241 (27) 111 (5) | 3,992 (24) 111 (6) | 3,841 (24) 109 (6) | 3,749 (27) 109 (8) | 3,432 (25) 102 (10) | 3,228 (28) 97 (10) | 3,040 (24) 92 (9) | 3,072 (23) 92 (9) | 3,102 (20) 94 (10) |
| 東 橘 | 1,187 - 28 - | 1,103 - 27 - | 1,063 - 27 - | 1,033 - 27 - | 1,009 - 27 - | 900 (3) 25 (2) | 873 (7) 25 (2) | 818 (7) 24 (2) | 840 (6) 24 (1) | 841 (2) 24 (1) |
| 橘 | 1,224 (13) 31 (2) | 1,124 (11) 30 (2) | 1,031 (10) 29 (2) | 991 (13) 28 (2) | 946 (12) 27 (2) | 867 (10) 25 (2) | 806 (9) 23 (2) | 790 (10) 25 (4) | 800 (11) 25 (4) | 806 (9) 25 (4) |
| 高 津 | 649 (2) 17 (1) | 603 (3) 16 (1) | 569 (5) 16 (1) | 554 (5) 16 (1) | 553 (8) 17 (2) | 506 (7) 16 (2) | 452 (5) 15 (2) | 400 - 12 - | 417 (1) 13 (1) | 433 (2) 14 (2) |

※ 上段が生徒数、下段が学級数、()は特別支援学級の生徒数、学級数をそれぞれ再掲。

※ 西中原中学校は、夜間学級を含む。夜間学級の生徒数及び学級数は本表の最後尾欄外に記載。

(昭和63年度～平成9年度)②

各年度5月1日現在

| 区 分 | S63 | H元 | H2 | H3 | H4 | H5 | H6 | H7 | H8 | H9 |
|------|-----------------------|-----------------------|-----------------------|------------------------|------------------------|------------------------|------------------------|------------------------|------------------------|------------------------|
| 東高津 | 616 - 16 - | 571 - 15 - | 544 (1) 16 (1) | 529 (1) 16 (1) | 528 (3) 17 (2) | 497 (2) 16 (2) | 489 (2) 16 (2) | 468 (3) 14 (1) | 462 (1) 13 (1) | 431 (2) 13 (1) |
| 西高津 | 913 (13) 24 (2) | 840 (13) 23 (2) | 785 (8) 23 (2) | 734 (5) 22 (2) | 713 (4) 21 (2) | 662 (3) 20 (2) | 608 (5) 18 (2) | 564 (4) 17 (2) | 553 (4) 17 (2) | 591 (5) 18 (2) |
| 宮前区計 | 8,581 (28) 205 (4) | 8,029 (27) 202 (5) | 7,364 (27) 196 (5) | 6,825 (28) 191 (8) | 6,517 (26) 184 (9) | 6,180 (32) 178 (13) | 5,992 (24) 176 (14) | 5,748 (27) 175 (18) | 5,609 (24) 170 (15) | 5,453 (31) 163 (13) |
| 宮崎 | 1,346 - 31 - | 1,246 - 30 - | 1,175 - 30 - | 1,078 - 29 - | 1,014 (2) 28 (1) | 929 (4) 27 (2) | 908 (6) 27 (3) | 896 (7) 29 (4) | 908 (8) 29 (4) | 870 (9) 27 (3) |
| 野川 | 1,080 - 26 - | 992 - 25 - | 883 - 23 - | 821 - 22 - | 794 - 21 - | 743 (1) 21 (1) | 705 (2) 21 (2) | 680 (5) 22 (4) | 703 (5) 23 (4) | 696 (4) 22 (3) |
| 有馬 | 1,330 - 31 - | 1,242 - 30 - | 1,108 - 29 - | 1,025 (2) 30 (2) | 994 (3) 29 (2) | 933 (3) 26 (2) | 941 (2) 27 (2) | 886 (2) 26 (2) | 856 (1) 25 (1) | 825 - 22 - |
| 宮前平 | 1,411 (10) 34 (2) | 1,370 (14) 35 (2) | 1,289 (15) 34 (2) | 1,212 (10) 34 (2) | 1,181 (5) 34 (2) | 1,129 (4) 32 (2) | 1,088 (1) 30 (1) | 987 (1) 27 (1) | 970 (1) 27 (1) | 969 (2) 27 (1) |
| 向丘 | 1,197 (7) 29 (1) | 1,107 (5) 27 (1) | 1,002 (6) 27 (1) | 910 (8) 26 (2) | 864 (7) 25 (2) | 836 (10) 24 (2) | 795 (6) 24 (2) | 743 (6) 22 (2) | 723 (4) 21 (2) | 714 (2) 21 (2) |
| 平 | 626 - 15 - | 587 - 15 - | 536 - 15 - | 494 - 14 - | 474 - 13 - | 432 (3) 14 (2) | 436 (3) 14 (2) | 430 (3) 15 (2) | 433 - 13 - | 397 - 12 - |
| 菅生 | 757 - 18 - | 693 - 18 - | 633 - 17 - | 586 - 15 - | 568 - 15 - | 555 - 15 - | 537 - 15 - | 542 (1) 16 (1) | 498 (4) 16 (2) | 473 (12) 15 (2) |
| 犬蔵 | 834 (11) 21 (1) | 792 (8) 22 (2) | 738 (6) 21 (2) | 699 (8) 21 (2) | 628 (9) 19 (2) | 623 (7) 19 (2) | 582 (4) 18 (2) | 584 (2) 18 (2) | 518 (1) 16 (1) | 509 (2) 17 (2) |
| 多摩区計 | 5,474 (35) 138 (9) | 5,192 (31) 138 (9) | 4,915 (33) 136 (8) | 4,665 (35) 138 (10) | 4,413 (32) 133 (10) | 4,234 (25) 125 (9) | 4,116 (29) 124 (12) | 4,090 (30) 128 (17) | 4,162 (32) 133 (20) | 4,095 (37) 129 (17) |
| 稲田 | 1,288 (14) 31 (2) | 1,196 (16) 31 (2) | 1,150 (17) 31 (2) | 1,089 (16) 31 (2) | 1,055 (16) 30 (2) | 1,002 (16) 29 (2) | 949 (15) 27 (2) | 933 (13) 28 (4) | 955 (12) 30 (5) | 971 (20) 31 (5) |
| 枳形 | 693 - 17 - | 651 - 16 - | 551 - 14 - | 530 - 14 - | 485 - 13 - | 450 - 13 - | 436 (2) 13 (1) | 419 (4) 16 (3) | 420 (5) 16 (4) | 369 (2) 13 (2) |
| 中野島 | 919 (6) 23 (2) | 873 (3) 24 (2) | 851 (8) 24 (2) | 797 (9) 23 (2) | 747 (8) 22 (2) | 750 (3) 22 (2) | 708 (4) 21 (2) | 776 (6) 23 (3) | 802 (6) 24 (3) | 828 (6) 24 (3) |
| 南菅 | 379 (2) 11 (1) | 427 (2) 12 (1) | 454 (1) 14 (1) | 493 (1) 16 (1) | 499 (1) 16 (1) | 523 - 14 - | 546 - 15 - | 553 (1) 16 (1) | 566 (1) 16 (1) | 561 (1) 16 (1) |
| 菅 | 582 - 15 - | 522 - 14 - | 460 - 12 - | 419 (1) 13 (1) | 390 (1) 13 (1) | 349 - 10 - | 335 (2) 12 (2) | 325 (2) 11 (2) | 355 (3) 12 (2) | 361 (4) 12 (2) |
| 生田 | 913 (7) 23 (2) | 877 (3) 23 (2) | 811 (1) 22 (1) | 725 (4) 23 (3) | 674 (3) 22 (3) | 615 (3) 20 (3) | 593 (1) 17 (1) | 555 (1) 16 (1) | 530 (2) 17 (2) | 495 (2) 16 (2) |
| 南生田 | 700 (6) 18 (2) | 646 (7) 18 (2) | 638 (6) 19 (2) | 612 (4) 18 (1) | 563 (3) 17 (1) | 545 (3) 17 (2) | 549 (5) 19 (4) | 529 (3) 18 (3) | 534 (3) 18 (3) | 510 (2) 17 (2) |
| 麻生区計 | 5,073 (17) 124 (4) | 4,784 (17) 124 (8) | 4,534 (15) 125 (8) | 4,358 (20) 129 (9) | 4,187 (14) 123 (7) | 3,946 (13) 119 (9) | 3,658 (13) 113 (9) | 3,536 (20) 112 (12) | 3,441 (18) 110 (12) | 3,459 (18) 108 (10) |
| 西生田 | 904 (6) 23 (2) | 830 (7) 24 (3) | 765 (4) 23 (3) | 707 (2) 21 (2) | 687 (3) 19 (1) | 633 (4) 19 (2) | 600 (7) 19 (3) | 547 (8) 18 (3) | 541 (5) 18 (3) | 545 (4) 17 (2) |
| 金程 | 541 - 13 - | 498 - 12 - | 456 - 12 - | 439 - 12 - | 434 - 12 - | 405 - 12 - | 383 - 12 - | 375 - 11 - | 373 (1) 12 (1) | 377 (1) 12 (1) |
| 長沢 | 936 (1) 23 (1) | 854 (2) 23 (2) | 843 (2) 23 (2) | 754 (5) 22 (2) | 669 (4) 20 (2) | 604 (4) 19 (2) | 579 (1) 17 (1) | 583 - 16 - | 556 - 15 - | 521 - 14 - |
| 麻生 | | | | 98 - 4 - | 190 - 6 - | 248 - 7 - | 221 - 7 - | 246 (2) 10 (2) | 261 (2) 10 (2) | 272 (1) 10 (1) |
| 柿生 | 950 (10) 23 (1) | 906 (6) 23 (2) | 883 (7) 25 (2) | 822 (7) 25 (2) | 781 (4) 24 (2) | 689 (2) 21 (2) | 657 (2) 20 (2) | 606 (3) 19 (2) | 604 (3) 19 (2) | 604 (4) 19 (2) |
| 白山 | 492 - 12 - | 482 - 12 - | 481 - 12 - | 471 (1) 14 (1) | 485 (1) 15 (1) | 503 (2) 16 (2) | 464 (3) 17 (3) | 420 (3) 15 (3) | 391 (2) 14 (2) | 372 (3) 13 (2) |
| 王禅寺 | 742 - 17 - | 725 (2) 18 (1) | 644 (2) 17 (1) | 618 (5) 18 (2) | 535 (2) 15 (1) | 483 (1) 14 (1) | 408 - 11 - | 390 - 11 - | 351 - 10 - | 350 - 10 - |
| 白鳥 | 508 - 13 - | 489 - 12 - | 462 - 13 - | 449 - 13 - | 406 - 12 - | 381 - 11 - | 346 - 10 - | 369 (4) 12 (2) | 364 (5) 12 (2) | 418 (5) 13 (2) |

※ 上段が生徒数、下段が学級数、()は特別支援学級の生徒数、学級数をそれぞれ再掲。

【再掲】西中原中学校 夜間学級

| 区 分 | S63 | H1 | H2 | H3 | H4 | H5 | H6 | H7 | H8 | H9 |
|-----|-----|----|----|----|----|----|----|----|----|----|
| 生徒数 | 16 | 13 | 13 | 24 | 13 | 14 | 15 | 9 | 9 | 15 |
| 学級数 | 2 | 2 | 2 | 3 | 3 | 3 | 3 | 2 | 3 | 3 |

(平成10年度～平成19年度)①

各年度5月1日現在

| 区 分 | H10 | H11 | H12 | H13 | H14 | H15 | H16 | H17 | H18 | H19 |
|---------|---------------------------|---------------------------|---------------------------|---------------------------|---------------------------|---------------------------|---------------------------|---------------------------|---------------------------|---------------------------|
| 全 市 計 | 27,337 (194) 864 (104) | 26,604 (211) 853 (111) | 26,020 (242) 847 (118) | 25,530 (268) 839 (128) | 25,023 (254) 817 (126) | 24,566 (249) 812 (126) | 24,488 (265) 803 (117) | 24,947 (308) 828 (128) | 25,216 (335) 842 (137) | 25,970 (397) 869 (144) |
| 川 崎 区 計 | 4,352 (39) 144 (23) | 4,249 (40) 145 (24) | 4,168 (50) 145 (26) | 4,053 (54) 141 (25) | 4,054 (48) 140 (24) | 4,004 (45) 139 (25) | 4,037 (45) 139 (25) | 4,030 (65) 143 (28) | 4,053 (68) 144 (29) | 4,101 (70) 142 (24) |
| 大 師 | 384 (4) 13 (2) | 374 (3) 13 (2) | 366 (4) 14 (3) | 362 (4) 14 (3) | 355 (4) 13 (3) | 359 (4) 13 (3) | 386 (3) 14 (3) | 392 (3) 15 (3) | 414 (3) 15 (3) | 460 (3) 15 (2) |
| 南大師 | 388 (3) 13 (2) | 364 (5) 14 (3) | 339 (4) 12 (2) | 348 (4) 12 (2) | 344 (2) 12 (2) | 370 (3) 13 (2) | 369 (6) 12 (2) | 386 (8) 14 (2) | 357 (7) 13 (2) | 367 (10) 13 (2) |
| 川中島 | 693 (4) 19 (1) | 670 (3) 19 (1) | 648 (4) 19 (1) | 621 (2) 19 (1) | 619 (1) 18 (1) | 585 (3) 18 (2) | 554 (4) 17 (2) | 555 (8) 17 (2) | 586 (12) 19 (3) | 622 (16) 20 (3) |
| 桜 本 | 266 (4) 11 (3) | 247 (3) 12 (3) | 244 (2) 10 (2) | 255 (2) 10 (2) | 249 (2) 10 (2) | 231 (2) 9 (2) | 233 (2) 8 (1) | 235 (3) 9 (2) | 234 (3) 10 (3) | 197 (2) 7 (1) |
| 臨 港 | 291 (8) 10 (2) | 326 (12) 12 (3) | 322 (14) 12 (3) | 320 (16) 13 (4) | 318 (12) 12 (3) | 332 (12) 11 (2) | 347 (9) 11 (2) | 372 (16) 13 (3) | 372 (16) 13 (3) | 384 (11) 13 (2) |
| 田 島 | 457 (2) 15 (2) | 451 (2) 15 (2) | 455 (4) 16 (3) | 436 (6) 16 (4) | 470 (5) 16 (3) | 433 (4) 16 (3) | 437 (3) 16 (3) | 404 (4) 14 (2) | 416 (3) 15 (3) | 406 (2) 14 (2) |
| 京 町 | 416 (4) 15 (3) | 364 (4) 13 (3) | 380 (4) 15 (4) | 357 (5) 13 (3) | 363 (6) 14 (3) | 327 (5) 13 (4) | 330 (4) 13 (3) | 333 (7) 13 (4) | 353 (6) 13 (3) | 360 (11) 14 (4) |
| 渡 田 | 591 (4) 18 (3) | 580 (2) 17 (2) | 545 (4) 17 (3) | 493 (5) 16 (2) | 475 (5) 16 (2) | 486 (3) 16 (2) | 493 (3) 16 (2) | 463 (3) 15 (2) | 424 (3) 14 (2) | 390 (2) 14 (2) |
| 富士見 | 521 (4) 18 (3) | 519 (3) 18 (3) | 535 (3) 18 (3) | 563 (3) 17 (2) | 559 (5) 17 (2) | 587 (6) 18 (2) | 585 (7) 20 (4) | 595 (6) 20 (4) | 595 (9) 20 (4) | 619 (9) 21 (4) |
| 川 崎 | 345 (2) 12 (2) | 354 (3) 12 (2) | 334 (7) 12 (2) | 298 (7) 11 (2) | 302 (6) 12 (3) | 294 (3) 12 (3) | 303 (4) 12 (3) | 295 (7) 13 (4) | 302 (6) 12 (3) | 296 (4) 11 (2) |
| 幸 区 計 | 3,016 (22) 96 (13) | 2,881 (20) 91 (10) | 2,765 (16) 84 (6) | 2,626 (13) 81 (8) | 2,449 (16) 77 (10) | 2,364 (23) 77 (12) | 2,346 (28) 76 (11) | 2,353 (22) 74 (8) | 2,359 (26) 78 (12) | 2,340 (30) 79 (13) |
| 南河原 | 388 (2) 13 (2) | 358 - 11 - | 366 - 11 - | 373 (2) 12 (1) | 360 (5) 13 (3) | 320 (6) 12 (3) | 315 (7) 12 (3) | 292 (2) 10 (1) | 304 (5) 11 (2) | 318 (5) 11 (2) |
| 御 幸 | 590 (3) 19 (3) | 551 (3) 17 (2) | 514 (5) 17 (3) | 468 (4) 16 (3) | 451 (5) 15 (3) | 488 (6) 16 (3) | 482 (5) 16 (3) | 474 (6) 15 (2) | 451 (5) 14 (2) | 460 (5) 15 (3) |
| 塚 越 | 632 (7) 20 (3) | 604 (6) 19 (3) | 584 (3) 17 (1) | 556 (2) 16 (1) | 494 (3) 16 (2) | 472 (5) 15 (2) | 442 (6) 14 (2) | 476 (5) 15 (2) | 461 (5) 16 (3) | 478 (9) 17 (3) |
| 日 吉 | 391 (1) 13 (1) | 383 (1) 13 (1) | 359 - 11 - | 337 (1) 11 (1) | 326 (1) 11 (1) | 302 (4) 11 (2) | 304 (9) 11 (2) | 291 (8) 11 (2) | 286 (6) 11 (2) | 262 (1) 10 (1) |
| 南加瀬 | 1,015 (9) 31 (4) | 985 (10) 31 (4) | 942 (8) 28 (2) | 892 (4) 26 (2) | 818 (2) 22 (1) | 782 (2) 23 (2) | 803 (1) 23 (1) | 820 (1) 23 (1) | 857 (5) 26 (3) | 822 (10) 26 (4) |
| 中 原 区 計 | 4,116 (37) 134 (16) | 3,945 (34) 127 (15) | 3,853 (44) 127 (19) | 3,731 (51) 126 (21) | 3,656 (50) 123 (21) | 3,568 (47) 124 (22) | 3,526 (54) 126 (23) | 3,678 (72) 132 (27) | 3,753 (76) 132 (25) | 3,857 (83) 134 (24) |
| 平 間 | 557 (7) 17 (2) | 548 (4) 17 (2) | 506 (4) 16 (2) | 491 (4) 15 (2) | 457 (5) 14 (2) | 442 (2) 13 (1) | 424 (5) 14 (2) | 410 (7) 15 (3) | 398 (7) 14 (2) | 390 (5) 15 (3) |
| 玉 川 | 402 (3) 14 (2) | 373 (4) 12 (1) | 348 (5) 13 (3) | 334 (7) 13 (4) | 318 (6) 13 (4) | 298 (3) 11 (2) | 289 (5) 12 (3) | 298 (4) 13 (4) | 308 (6) 13 (4) | 302 (4) 12 (3) |
| 住 吉 | 460 (3) 15 (2) | 414 (3) 13 (2) | 410 (5) 13 (2) | 387 (5) 13 (2) | 396 (2) 13 (1) | 374 (1) 13 (1) | 373 (2) 13 (2) | 361 (2) 12 (2) | 355 (4) 13 (3) | 369 (6) 14 (3) |
| 井 田 | 468 (1) 14 (1) | 428 (1) 13 (1) | 425 (1) 13 (1) | 439 (2) 13 (1) | 445 (4) 14 (2) | 428 (4) 15 (3) | 399 (4) 15 (3) | 437 (6) 16 (3) | 456 (12) 16 (3) | 470 (10) 16 (3) |
| 今 井 | 400 (2) 14 (2) | 388 (2) 13 (2) | 398 (5) 14 (3) | 376 (9) 14 (3) | 358 (11) 14 (4) | 356 (12) 15 (5) | 335 (10) 13 (4) | 362 (13) 13 (4) | 362 (8) 12 (2) | 387 (11) 13 (2) |
| 中 原 | 407 (3) 14 (2) | 368 (3) 13 (2) | 358 (4) 12 (2) | 310 (5) 12 (3) | 297 (6) 12 (3) | 269 (4) 12 (3) | 278 (3) 12 (3) | 283 (2) 11 (2) | 298 (1) 10 (1) | 303 (3) 10 (1) |
| 宮 内 | 484 (2) 15 (1) | 453 (1) 14 (1) | 430 (2) 14 (2) | 431 (2) 14 (2) | 449 (1) 13 (1) | 439 (2) 14 (2) | 431 (4) 14 (2) | 429 (7) 14 (2) | 431 (7) 15 (3) | 430 (6) 14 (2) |
| 西中原 | 938 (16) 31 (4) | 973 (16) 32 (4) | 978 (18) 32 (4) | 963 (17) 32 (4) | 936 (15) 30 (4) | 962 (19) 31 (5) | 997 (21) 33 (4) | 1,098 (31) 38 (7) | 1,145 (31) 39 (7) | 1,206 (38) 40 (7) |
| 高 津 区 計 | 3,130 (19) 96 (11) | 3,037 (25) 99 (15) | 2,999 (33) 98 (16) | 2,966 (39) 97 (16) | 2,913 (33) 93 (13) | 2,845 (22) 88 (10) | 2,802 (22) 85 (8) | 2,920 (20) 88 (7) | 3,014 (33) 94 (11) | 3,136 (43) 103 (15) |
| 東 橘 | 863 (2) 24 (1) | 856 (3) 25 (2) | 887 (8) 27 (3) | 900 (10) 28 (4) | 889 (11) 27 (4) | 849 (6) 25 (3) | 837 (3) 24 (2) | 842 (1) 24 (1) | 882 (3) 26 (2) | 887 (8) 26 (2) |
| 橘 | 796 (7) 24 (3) | 734 (8) 23 (3) | 703 (12) 23 (4) | 697 (14) 22 (4) | 693 (13) 22 (3) | 723 (8) 22 (2) | 734 (11) 22 (2) | 812 (10) 24 (2) | 823 (16) 25 (3) | 852 (18) 27 (4) |
| 高 津 | 443 (3) 15 (3) | 411 (4) 16 (4) | 385 (5) 14 (3) | 349 (5) 12 (2) | 331 (4) 12 (2) | 299 (3) 11 (2) | 328 (3) 12 (2) | 370 (5) 13 (2) | 393 (7) 14 (2) | 394 (7) 16 (4) |

※ 上段が生徒数、下段が学級数、()は特別支援学級の生徒数、学級数をそれぞれ再掲。

※ 西中原中学校は、夜間学級を含む。夜間学級の生徒数及び学級数は本表の最後尾欄外に記載。

(平成10年度～平成19年度)②

各年度5月1日現在

| 区 分 | H10 | H11 | H12 | H13 | H14 | H15 | H16 | H17 | H18 | H19 |
|------|------------------------|------------------------|------------------------|------------------------|------------------------|------------------------|------------------------|------------------------|------------------------|------------------------|
| 東高津 | 421 (2) 14 (2) | 413 (4) 15 (3) | 410 (4) 15 (3) | 387 (4) 15 (3) | 389 (3) 14 (2) | 375 (2) 12 (1) | 342 (4) 11 (1) | 326 (1) 10 (1) | 316 (3) 11 (2) | 338 (5) 12 (2) |
| 西高津 | 607 (5) 19 (2) | 623 (6) 20 (3) | 614 (4) 19 (3) | 633 (6) 20 (3) | 611 (2) 18 (2) | 599 (3) 18 (2) | 561 (1) 16 (1) | 570 (3) 17 (1) | 600 (4) 18 (2) | 665 (5) 22 (3) |
| 宮前区計 | 5,309 (25) 163 (16) | 5,150 (29) 159 (18) | 5,035 (36) 159 (19) | 4,918 (36) 155 (20) | 4,904 (29) 152 (18) | 4,924 (33) 155 (19) | 5,032 (41) 152 (16) | 5,114 (47) 163 (23) | 5,093 (48) 160 (22) | 5,295 (67) 167 (25) |
| 宮崎 | 837 (5) 25 (2) | 792 (4) 24 (2) | 734 (1) 21 (1) | 718 (3) 21 (2) | 750 (4) 22 (2) | 770 (4) 23 (2) | 784 (3) 22 (1) | 774 (2) 22 (1) | 783 (5) 23 (2) | 802 (11) 24 (3) |
| 野川 | 693 (3) 21 (2) | 654 (3) 20 (2) | 652 (5) 21 (3) | 638 (2) 20 (2) | 673 (2) 20 (2) | 698 (3) 21 (2) | 745 (7) 23 (3) | 762 (12) 25 (4) | 769 (11) 24 (3) | 789 (13) 24 (3) |
| 有馬 | 796 (2) 22 (1) | 796 (3) 23 (2) | 774 (3) 23 (2) | 719 (2) 22 (2) | 736 (3) 23 (3) | 746 (5) 23 (3) | 786 (7) 23 (2) | 783 (7) 23 (2) | 783 (9) 23 (2) | 793 (12) 24 (3) |
| 宮前平 | 1,000 (4) 30 (3) | 979 (7) 30 (4) | 983 (7) 30 (3) | 935 (9) 29 (4) | 927 (6) 27 (3) | 913 (4) 28 (3) | 964 (4) 27 (2) | 969 (5) 30 (4) | 948 (7) 29 (4) | 1,021 (7) 31 (4) |
| 向丘 | 667 (2) 20 (2) | 641 (3) 19 (2) | 599 (5) 20 (3) | 606 (5) 20 (3) | 573 (3) 18 (2) | 587 (4) 19 (3) | 547 (3) 17 (2) | 566 (5) 18 (3) | 538 (4) 18 (3) | 580 (5) 19 (3) |
| 平 | 388 (3) 15 (3) | 372 (5) 14 (3) | 366 (8) 14 (3) | 386 (5) 13 (2) | 365 (5) 13 (2) | 349 (3) 12 (2) | 322 (2) 10 (1) | 339 (3) 13 (3) | 326 (5) 12 (3) | 316 (4) 12 (3) |
| 菅生 | 426 (5) 14 (2) | 426 (3) 14 (2) | 441 (3) 14 (2) | 440 (7) 15 (3) | 411 (5) 15 (3) | 424 (9) 16 (3) | 463 (12) 16 (3) | 485 (9) 16 (3) | 472 (2) 14 (2) | 484 (3) 16 (3) |
| 犬蔵 | 502 (1) 16 (1) | 490 (1) 15 (1) | 486 (4) 16 (2) | 476 (3) 15 (2) | 469 (1) 14 (1) | 437 (1) 13 (1) | 421 (3) 14 (2) | 436 (4) 16 (3) | 474 (5) 17 (3) | 510 (12) 17 (3) |
| 多摩区計 | 4,073 (39) 126 (15) | 4,021 (39) 126 (17) | 3,971 (36) 127 (17) | 4,021 (49) 132 (21) | 3,959 (48) 128 (20) | 3,881 (43) 125 (18) | 3,753 (34) 119 (15) | 3,821 (40) 117 (13) | 3,802 (47) 121 (17) | 3,978 (58) 126 (19) |
| 稲田 | 970 (24) 31 (6) | 947 (27) 31 (6) | 937 (18) 30 (5) | 922 (17) 28 (3) | 862 (13) 26 (3) | 880 (11) 26 (3) | 876 (12) 28 (4) | 874 (10) 26 (3) | 850 (14) 26 (4) | 901 (11) 25 (2) |
| 枳形 | 355 - 10 - | 344 (1) 10 (1) | 328 (1) 10 (1) | 321 (4) 11 (2) | 323 (4) 11 (2) | 313 (4) 11 (2) | 333 (2) 11 (2) | 326 (2) 11 (2) | 340 (7) 13 (3) | 355 (13) 14 (4) |
| 中野島 | 846 (6) 24 (2) | 876 (3) 25 (2) | 883 (2) 26 (2) | 913 (7) 28 (4) | 908 (7) 28 (4) | 890 (10) 28 (4) | 890 (6) 26 (2) | 927 (12) 27 (2) | 909 (10) 26 (2) | 937 (11) 28 (3) |
| 南菅 | 541 - 15 - | 508 - 14 - | 488 (1) 15 (1) | 490 (3) 17 (3) | 458 (6) 16 (3) | 415 (5) 15 (3) | 348 (3) 12 (2) | 355 (2) 12 (2) | 358 (2) 13 (2) | 373 (5) 14 (3) |
| 菅 | 379 (2) 13 (2) | 395 (2) 14 (2) | 384 (3) 15 (3) | 406 (4) 15 (3) | 415 (4) 15 (3) | 444 (4) 15 (2) | 441 (8) 15 (2) | 466 (10) 15 (2) | 456 (9) 15 (3) | 476 (8) 15 (3) |
| 生田 | 493 (3) 16 (2) | 488 (3) 16 (3) | 510 (8) 17 (3) | 513 (9) 18 (4) | 518 (8) 17 (3) | 488 (4) 15 (2) | 439 (2) 14 (2) | 435 (1) 13 (1) | 465 (1) 14 (1) | 510 (2) 16 (2) |
| 南生田 | 489 (4) 17 (3) | 463 (3) 16 (3) | 441 (3) 14 (2) | 456 (5) 15 (2) | 475 (6) 15 (2) | 451 (5) 15 (2) | 426 (1) 13 (1) | 438 (3) 13 (1) | 424 (4) 14 (2) | 426 (8) 14 (2) |
| 麻生区計 | 3,341 (13) 105 (10) | 3,321 (24) 106 (12) | 3,229 (27) 107 (15) | 3,215 (26) 107 (17) | 3,088 (30) 104 (20) | 2,980 (36) 104 (20) | 2,992 (41) 106 (19) | 3,031 (42) 111 (22) | 3,142 (37) 113 (21) | 3,263 (46) 118 (24) |
| 西生田 | 548 (2) 17 (2) | 523 (3) 17 (2) | 503 (2) 16 (2) | 483 (2) 16 (2) | 461 (3) 15 (3) | 452 (2) 15 (2) | 460 (3) 16 (3) | 479 (4) 18 (4) | 490 (6) 19 (5) | 519 (17) 20 (6) |
| 金程 | 402 - 12 - | 421 - 12 - | 396 - 11 - | 391 - 11 - | 377 (1) 11 (1) | 361 (3) 12 (2) | 358 (4) 12 (2) | 380 (6) 13 (2) | 392 (6) 14 (3) | 417 (5) 14 (3) |
| 長沢 | 507 (3) 16 (2) | 495 (4) 16 (2) | 528 (4) 18 (3) | 522 (3) 17 (3) | 475 (3) 16 (3) | 451 (4) 16 (4) | 469 (6) 17 (4) | 476 (7) 17 (4) | 492 (5) 17 (3) | 504 (4) 17 (3) |
| 麻生 | 254 (1) 9 (1) | 240 (3) 9 (2) | 233 (5) 8 (2) | 240 (4) 8 (2) | 224 (2) 8 (2) | 233 (1) 8 (1) | 254 (1) 9 (1) | 292 (3) 12 (3) | 315 (5) 12 (3) | 331 (6) 14 (4) |
| 柿生 | 564 (3) 18 (2) | 582 (8) 19 (3) | 556 (8) 19 (3) | 565 (7) 19 (3) | 543 (6) 18 (3) | 516 (7) 17 (3) | 506 (12) 17 (3) | 501 (10) 16 (2) | 538 (8) 17 (2) | 531 (2) 17 (2) |
| 白山 | 336 (2) 11 (1) | 309 (3) 11 (2) | 261 (1) 9 (1) | 247 (2) 9 (2) | 227 (2) 8 (2) | 202 (2) 8 (2) | 175 - 6 - | 144 (1) 6 (1) | 125 (1) 7 (1) | 124 (1) 7 (1) |
| 王禅寺 | 320 - 9 - | 317 - 9 - | 301 (1) 10 (1) | 307 (2) 11 (2) | 274 (4) 10 (2) | 258 (5) 10 (2) | 246 (4) 10 (2) | 238 (4) 10 (2) | 222 (3) 9 (2) | 210 (3) 9 (2) |
| 白鳥 | 410 (2) 13 (2) | 434 (3) 13 (1) | 451 (6) 16 (3) | 460 (6) 16 (3) | 507 (9) 18 (4) | 507 (12) 18 (4) | 524 (11) 19 (4) | 521 (7) 19 (4) | 568 (3) 18 (2) | 627 (8) 20 (3) |

※ 上段が生徒数、下段が学級数、()は特別支援学級の生徒数、学級数をそれぞれ再掲。

【再掲】西中原中学校 夜間学級

| 区 分 | H10 | H11 | H12 | H13 | H14 | H15 | H16 | H17 | H18 | H19 |
|-----|-----|-----|-----|-----|-----|-----|-----|-----|-----|-----|
| 生徒数 | 20 | 16 | 14 | 11 | 13 | 16 | 19 | 23 | 23 | 22 |
| 学級数 | 3 | 3 | 3 | 3 | 2 | 2 | 3 | 3 | 3 | 3 |

| (平成20年度～平成29年度)① | | | | | | | | | | | 各年度5月1日現在 | |
|------------------|---------------------------|---------------------------|---------------------------|---------------------------|---------------------------|---------------------------|---------------------------|---------------------------|---------------------------|---------------------------|-----------|--|
| 区 分 | H20 | H21 | H22 | H23 | H24 | H25 | H26 | H27 | H28 | H29 | | |
| 全 市 計 | 26,281 (429) 874 (145) | 26,966 (466) 899 (148) | 27,093 (484) 915 (156) | 27,966 (529) 934 (158) | 28,192 (556) 940 (157) | 28,720 (575) 948 (158) | 28,816 (612) 966 (170) | 29,345 (647) 985 (177) | 29,238 (677) 989 (188) | 29,265 (694) 976 (175) | | |
| 川 崎 区 計 | 4,107 (80) 144 (26) | 4,185 (85) 150 (28) | 4,093 (85) 146 (26) | 4,157 (87) 149 (26) | 4,035 (85) 148 (27) | 4,164 (93) 149 (29) | 4,307 (105) 150 (26) | 4,628 (128) 161 (32) | 4,743 (123) 163 (30) | 4,784 (118) 163 (30) | | |
| 大 師 | 509 (5) 17 (3) | 537 (5) 18 (3) | 528 (9) 18 (3) | 532 (9) 18 (3) | 524 (8) 18 (3) | 569 (5) 19 (3) | 592 (9) 18 (2) | 627 (10) 20 (3) | 622 (14) 20 (3) | 651 (16) 21 (3) | | |
| 南大師 | 339 (12) 12 (2) | 357 (12) 13 (2) | 344 (8) 12 (2) | 359 (5) 13 (2) | 344 (1) 12 (1) | 349 (4) 11 (1) | 366 (8) 12 (2) | 382 (5) 13 (2) | 391 (4) 14 (2) | 365 (6) 13 (2) | | |
| 川中島 | 647 (16) 22 (4) | 695 (16) 24 (5) | 687 (13) 23 (4) | 675 (9) 21 (2) | 623 (12) 21 (3) | 649 (15) 22 (4) | 666 (17) 23 (5) | 727 (22) 25 (6) | 692 (16) 23 (4) | 683 (15) 22 (3) | | |
| 桜 本 | 174 (4) 7 (1) | 158 (8) 8 (2) | 154 (11) 10 (4) | 167 (11) 9 (3) | 168 (7) 8 (2) | 172 (4) 7 (1) | 136 (2) 6 (1) | 143 (3) 6 (1) | 153 (4) 7 (2) | 166 (7) 9 (3) | | |
| 臨 港 | 369 (13) 13 (3) | 368 (14) 14 (3) | 371 (16) 13 (3) | 361 (11) 14 (3) | 373 (16) 15 (4) | 406 (15) 15 (4) | 432 (17) 16 (4) | 459 (25) 19 (7) | 444 (25) 19 (7) | 487 (19) 18 (5) | | |
| 田 島 | 403 (2) 13 (1) | 416 (5) 14 (2) | 397 (4) 14 (2) | 407 (6) 14 (2) | 377 (6) 13 (2) | 395 (7) 13 (2) | 381 (8) 13 (2) | 417 (12) 14 (2) | 405 (11) 14 (2) | 399 (9) 13 (3) | | |
| 京 町 | 343 (7) 13 (4) | 318 (6) 13 (4) | 280 (4) 12 (3) | 257 (6) 12 (3) | 243 (3) 11 (2) | 254 (4) 12 (3) | 269 (8) 11 (2) | 272 (8) 11 (2) | 274 (7) 11 (2) | 265 (3) 11 (2) | | |
| 渡 田 | 361 (4) 14 (2) | 341 (4) 12 (2) | 342 (3) 11 (1) | 350 (6) 13 (3) | 365 (7) 14 (3) | 343 (8) 13 (3) | 362 (10) 13 (2) | 357 (10) 12 (2) | 372 (11) 12 (2) | 341 (10) 11 (2) | | |
| 富士見 | 619 (11) 21 (4) | 614 (10) 20 (3) | 606 (9) 19 (2) | 652 (17) 21 (3) | 644 (18) 23 (5) | 671 (22) 24 (6) | 647 (13) 22 (4) | 677 (15) 22 (4) | 695 (15) 21 (3) | 727 (23) 24 (5) | | |
| 川 崎 | 343 (6) 12 (2) | 381 (5) 14 (2) | 384 (8) 14 (2) | 397 (7) 14 (2) | 374 (7) 13 (2) | 356 (9) 13 (2) | 337 (13) 12 (2) | 330 (18) 13 (3) | 337 (16) 13 (3) | 342 (10) 12 (2) | | |
| 川崎高附 | | | | | | | 119 - 4 - | 237 - 6 - | 358 - 9 - | 358 - 9 - | | |
| 幸 区 計 | 2,372 (39) 79 (13) | 2,427 (43) 82 (14) | 2,506 (46) 85 (13) | 2,555 (43) 85 (14) | 2,530 (47) 83 (13) | 2,563 (55) 85 (13) | 2,644 (63) 87 (15) | 2,715 (59) 91 (16) | 2,723 (68) 93 (18) | 2,712 (84) 96 (21) | | |
| 南河原 | 326 (5) 11 (2) | 333 (4) 11 (2) | 347 (4) 13 (2) | 362 (5) 14 (2) | 358 (5) 14 (2) | 362 (7) 14 (2) | 364 (11) 13 (2) | 359 (7) 13 (2) | 345 (9) 13 (3) | 328 (13) 14 (5) | | |
| 御 幸 | 463 (8) 17 (4) | 485 (11) 18 (4) | 492 (14) 17 (4) | 552 (10) 18 (4) | 545 (13) 17 (3) | 603 (17) 20 (3) | 650 (21) 21 (3) | 715 (17) 24 (4) | 755 (20) 26 (5) | 776 (19) 26 (5) | | |
| 塚 越 | 472 (11) 15 (2) | 511 (13) 17 (3) | 520 (12) 18 (3) | 556 (12) 18 (3) | 550 (11) 18 (3) | 577 (11) 19 (3) | 555 (11) 18 (3) | 601 (12) 19 (3) | 594 (14) 19 (3) | 635 (17) 20 (3) | | |
| 日 吉 | 282 (3) 11 (2) | 282 (3) 12 (2) | 301 (4) 12 (2) | 292 (7) 11 (2) | 320 (11) 11 (2) | 323 (11) 11 (2) | 346 (13) 13 (4) | 332 (18) 13 (4) | 334 (18) 13 (4) | 335 (16) 14 (4) | | |
| 南加瀬 | 829 (12) 25 (3) | 816 (12) 24 (3) | 846 (12) 25 (2) | 793 (9) 24 (3) | 757 (7) 23 (3) | 698 (9) 21 (3) | 729 (7) 22 (3) | 708 (5) 22 (3) | 695 (7) 22 (3) | 638 (19) 22 (4) | | |
| 中 原 区 計 | 3,840 (82) 132 (24) | 3,977 (82) 137 (25) | 4,040 (78) 141 (27) | 4,316 (92) 148 (27) | 4,357 (91) 150 (25) | 4,490 (103) 155 (27) | 4,446 (104) 157 (30) | 4,573 (115) 159 (29) | 4,586 (121) 159 (33) | 4,687 (122) 157 (30) | | |
| 平 間 | 403 (4) 14 (2) | 422 (4) 14 (2) | 438 (6) 15 (2) | 438 (5) 15 (2) | 413 (5) 14 (2) | 407 (6) 14 (2) | 394 (11) 15 (3) | 417 (13) 15 (3) | 423 (14) 16 (4) | 425 (12) 15 (3) | | |
| 玉 川 | 308 (4) 11 (2) | 313 (2) 10 (1) | 323 (4) 11 (2) | 328 (9) 12 (3) | 346 (9) 13 (3) | 381 (11) 16 (4) | 406 (8) 16 (4) | 419 (8) 16 (4) | 424 (3) 15 (3) | 447 (4) 14 (2) | | |
| 住 吉 | 368 (7) 13 (3) | 376 (11) 14 (3) | 365 (8) 14 (3) | 395 (10) 15 (3) | 400 (7) 14 (2) | 395 (11) 14 (2) | 385 (11) 14 (2) | 388 (13) 14 (2) | 398 (10) 15 (3) | 393 (9) 15 (3) | | |
| 井 田 | 417 (10) 15 (4) | 419 (7) 16 (4) | 435 (9) 16 (4) | 501 (12) 17 (4) | 496 (12) 17 (3) | 519 (14) 17 (3) | 514 (12) 18 (4) | 561 (21) 21 (6) | 583 (26) 21 (6) | 599 (31) 20 (5) | | |
| 今 井 | 397 (16) 15 (4) | 411 (17) 17 (5) | 389 (18) 16 (5) | 406 (15) 16 (4) | 389 (18) 15 (3) | 437 (20) 18 (6) | 403 (17) 17 (5) | 424 (15) 16 (4) | 423 (15) 14 (2) | 441 (17) 15 (3) | | |
| 中 原 | 318 (5) 11 (2) | 334 (5) 11 (2) | 339 (7) 12 (3) | 345 (4) 13 (3) | 341 (5) 14 (4) | 331 (4) 11 (2) | 353 (7) 13 (3) | 356 (5) 13 (2) | 348 (5) 13 (3) | 339 (3) 13 (3) | | |
| 宮 内 | 394 (5) 14 (2) | 408 (9) 15 (3) | 439 (8) 16 (3) | 506 (11) 17 (3) | 518 (9) 17 (2) | 547 (13) 18 (2) | 556 (15) 19 (3) | 591 (16) 21 (4) | 596 (25) 24 (7) | 639 (23) 23 (5) | | |
| 西中原 | 1,235 (31) 39 (5) | 1,294 (27) 40 (5) | 1,312 (18) 41 (5) | 1,397 (26) 43 (5) | 1,454 (26) 46 (6) | 1,473 (24) 47 (6) | 1,435 (23) 45 (6) | 1,417 (24) 43 (4) | 1,391 (23) 41 (5) | 1,404 (23) 42 (6) | | |
| 高 津 区 計 | 3,232 (49) 104 (15) | 3,353 (49) 106 (15) | 3,419 (60) 110 (17) | 3,483 (66) 112 (18) | 3,540 (77) 113 (19) | 3,598 (61) 109 (14) | 3,677 (65) 115 (15) | 3,691 (66) 118 (17) | 3,668 (79) 118 (19) | 3,713 (87) 117 (18) | | |
| 東 橋 | 921 (12) 26 (2) | 920 (12) 27 (3) | 927 (10) 27 (3) | 943 (10) 27 (3) | 929 (15) 27 (3) | 957 (18) 27 (3) | 973 (17) 29 (3) | 983 (21) 30 (4) | 960 (26) 31 (5) | 937 (33) 31 (6) | | |
| 橋 | 882 (18) 28 (4) | 906 (17) 28 (4) | 936 (23) 30 (5) | 943 (27) 31 (6) | 965 (26) 31 (6) | 970 (19) 30 (5) | 983 (17) 31 (4) | 983 (19) 31 (4) | 948 (20) 30 (4) | 942 (19) 28 (3) | | |
| 高 津 | 404 (8) 15 (4) | 431 (11) 16 (4) | 443 (11) 16 (4) | 446 (10) 15 (3) | 444 (9) 15 (3) | 436 (7) 14 (2) | 441 (12) 15 (3) | 469 (9) 17 (4) | 459 (10) 16 (4) | 481 (9) 16 (3) | | |

※ 上段が生徒数、下段が学級数、()は特別支援学級の生徒数、学級数をそれぞれ再掲。

※ 西中原中学校は、平成27年度まで夜間学級を含み、平成28年度から含まない。夜間学級の生徒数及び学級数は本表の最後尾欄外に記載。

| (平成20年度～平成29年度)② | | | | | | | | | | | 各年度5月1日現在 | |
|------------------|------------------------|------------------------|------------------------|-------------------------|-------------------------|------------------------|-------------------------|-------------------------|-------------------------|-------------------------|-----------|--|
| 区 分 | H20 | H21 | H22 | H23 | H24 | H25 | H26 | H27 | H28 | H29 | | |
| 東高津 | 324 (6) 12 (2) | 342 (3) 11 (1) | 370 (4) 14 (3) | 400 (5) 15 (3) | 432 (9) 15 (3) | 445 (7) 15 (2) | 480 (6) 16 (2) | 491 (7) 16 (2) | 491 (7) 16 (2) | 507 (13) 16 (2) | | |
| 西高津 | 701 (5) 23 (3) | 754 (6) 24 (3) | 743 (12) 23 (2) | 751 (14) 24 (3) | 770 (18) 25 (4) | 790 (10) 23 (2) | 800 (13) 24 (3) | 765 (10) 24 (3) | 810 (16) 25 (4) | 846 (13) 26 (4) | | |
| 宮前区計 | 5,361 (74) 168 (24) | 5,605 (91) 178 (24) | 5,609 (93) 182 (30) | 5,844 (102) 184 (28) | 5,896 (101) 186 (28) | 5,946 (97) 182 (24) | 5,859 (107) 188 (30) | 5,866 (110) 191 (32) | 5,818 (129) 192 (36) | 5,811 (120) 185 (29) | | |
| 宮崎 | 794 (13) 24 (3) | 816 (14) 26 (4) | 802 (12) 25 (4) | 864 (13) 26 (4) | 887 (13) 27 (4) | 905 (16) 27 (3) | 904 (17) 30 (6) | 932 (17) 30 (6) | 943 (20) 30 (6) | 933 (17) 28 (4) | | |
| 野川 | 800 (14) 25 (4) | 858 (22) 27 (4) | 850 (20) 27 (4) | 891 (25) 28 (4) | 866 (23) 28 (4) | 870 (21) 29 (5) | 853 (23) 29 (5) | 851 (30) 30 (7) | 861 (34) 30 (7) | 837 (33) 29 (7) | | |
| 有馬 | 839 (17) 26 (4) | 866 (21) 28 (5) | 844 (20) 29 (6) | 823 (17) 27 (5) | 788 (12) 25 (4) | 802 (13) 25 (3) | 774 (13) 24 (3) | 821 (18) 26 (4) | 798 (26) 28 (7) | 810 (26) 29 (7) | | |
| 宮前平 | 1,065 (7) 30 (3) | 1,123 (6) 33 (3) | 1,151 (5) 33 (3) | 1,183 (4) 33 (2) | 1,241 (9) 35 (3) | 1,255 (11) 35 (3) | 1,250 (16) 37 (5) | 1,209 (22) 36 (5) | 1,167 (26) 35 (6) | 1,170 (19) 33 (3) | | |
| 向丘 | 587 (3) 20 (3) | 621 (6) 21 (3) | 624 (5) 21 (3) | 658 (11) 20 (2) | 659 (9) 21 (2) | 667 (12) 21 (3) | 626 (7) 21 (3) | 635 (6) 21 (3) | 622 (7) 21 (3) | 648 (9) 20 (2) | | |
| 平 | 277 (3) 11 (2) | 299 (4) 10 (1) | 314 (9) 13 (4) | 355 (9) 13 (4) | 356 (6) 13 (4) | 373 (2) 11 (1) | 382 (1) 12 (1) | 367 (2) 12 (1) | 344 (2) 11 (1) | 360 (3) 11 (1) | | |
| 菅生 | 496 (4) 17 (3) | 506 (4) 17 (2) | 495 (4) 16 (2) | 524 (7) 19 (4) | 551 (11) 19 (4) | 557 (11) 17 (3) | 541 (12) 17 (3) | 539 (6) 18 (3) | 562 (3) 19 (3) | 562 (5) 19 (3) | | |
| 犬蔵 | 503 (13) 15 (2) | 516 (14) 16 (2) | 529 (18) 18 (4) | 546 (16) 18 (3) | 548 (18) 18 (3) | 517 (11) 17 (3) | 529 (18) 18 (4) | 512 (9) 18 (3) | 521 (11) 18 (3) | 491 (8) 16 (2) | | |
| 多摩区計 | 3,997 (59) 132 (22) | 3,996 (68) 127 (19) | 3,883 (64) 126 (20) | 3,955 (76) 130 (22) | 4,061 (75) 130 (20) | 4,164 (88) 137 (25) | 4,064 (86) 134 (24) | 4,020 (88) 132 (25) | 3,857 (84) 130 (24) | 3,821 (91) 128 (22) | | |
| 稲田 | 918 (11) 26 (2) | 904 (13) 26 (2) | 842 (16) 27 (4) | 906 (19) 28 (4) | 953 (16) 29 (4) | 997 (18) 29 (3) | 937 (17) 28 (3) | 935 (16) 28 (3) | 890 (17) 29 (5) | 909 (18) 28 (5) | | |
| 枅形 | 390 (14) 15 (4) | 404 (12) 16 (4) | 404 (11) 15 (3) | 419 (12) 15 (3) | 439 (11) 15 (3) | 450 (12) 15 (3) | 448 (12) 15 (3) | 460 (11) 15 (3) | 437 (13) 15 (3) | 410 (12) 14 (2) | | |
| 中野島 | 874 (8) 27 (4) | 896 (14) 28 (4) | 875 (17) 27 (4) | 892 (21) 28 (5) | 855 (18) 27 (4) | 868 (21) 30 (7) | 863 (28) 29 (6) | 887 (30) 29 (6) | 818 (24) 26 (5) | 802 (21) 25 (4) | | |
| 南菅 | 371 (8) 16 (4) | 357 (11) 11 (2) | 358 (8) 11 (2) | 364 (6) 12 (2) | 385 (6) 13 (2) | 393 (9) 14 (2) | 370 (5) 13 (2) | 335 (3) 12 (2) | 302 (2) 11 (2) | 278 (7) 11 (2) | | |
| 菅 | 479 (5) 16 (3) | 457 (4) 14 (2) | 435 (2) 14 (2) | 432 (4) 14 (2) | 454 (6) 14 (2) | 430 (5) 14 (2) | 404 (2) 14 (2) | 366 (4) 12 (2) | 385 (4) 13 (2) | 381 (7) 13 (2) | | |
| 生田 | 542 (4) 18 (3) | 538 (3) 17 (2) | 534 (2) 17 (2) | 518 (8) 18 (3) | 542 (16) 19 (4) | 573 (19) 21 (6) | 589 (15) 20 (5) | 573 (15) 20 (5) | 580 (16) 20 (4) | 564 (18) 20 (4) | | |
| 南生田 | 423 (9) 14 (2) | 440 (11) 15 (3) | 435 (8) 15 (3) | 424 (6) 15 (3) | 433 (2) 13 (1) | 453 (4) 14 (2) | 453 (7) 15 (3) | 464 (9) 16 (4) | 445 (8) 16 (3) | 477 (8) 17 (3) | | |
| 麻生区計 | 3,372 (46) 115 (21) | 3,423 (48) 119 (23) | 3,543 (58) 125 (23) | 3,656 (63) 126 (23) | 3,773 (80) 130 (25) | 3,795 (78) 131 (26) | 3,819 (82) 135 (30) | 3,852 (81) 133 (26) | 3,843 (73) 134 (28) | 3,737 (72) 130 (25) | | |
| 西生田 | 517 (15) 19 (5) | 548 (14) 19 (4) | 535 (6) 18 (3) | 562 (4) 17 (2) | 553 (6) 19 (4) | 547 (7) 18 (3) | 547 (8) 18 (3) | 555 (6) 19 (3) | 548 (6) 20 (5) | 510 (6) 19 (4) | | |
| 金程 | 426 (6) 14 (3) | 467 (4) 14 (2) | 462 (6) 15 (2) | 450 (4) 15 (2) | 413 (5) 14 (2) | 434 (6) 15 (3) | 439 (7) 16 (3) | 453 (9) 16 (3) | 433 (6) 14 (2) | 421 (4) 14 (2) | | |
| 長沢 | 526 (6) 18 (3) | 536 (7) 17 (2) | 535 (9) 18 (3) | 547 (11) 18 (3) | 553 (15) 19 (4) | 584 (13) 19 (4) | 581 (14) 20 (5) | 561 (11) 17 (2) | 524 (8) 18 (3) | 487 (7) 17 (3) | | |
| 麻生 | 344 (7) 13 (3) | 328 (4) 13 (3) | 357 (6) 14 (3) | 378 (7) 15 (4) | 428 (17) 17 (5) | 423 (18) 17 (5) | 405 (18) 16 (5) | 389 (16) 14 (3) | 388 (10) 14 (3) | 400 (14) 15 (3) | | |
| 柿生 | 547 (3) 18 (3) | 541 (4) 18 (3) | 575 (10) 18 (3) | 565 (10) 18 (3) | 583 (11) 18 (3) | 554 (8) 18 (3) | 539 (10) 18 (3) | 512 (13) 18 (4) | 512 (14) 18 (4) | 484 (14) 17 (4) | | |
| 王禪寺中央 | 348 (2) 13 (2) | 323 (5) 13 (3) | 349 (11) 14 (3) | 323 (12) 13 (3) | 339 (9) 12 (2) | 326 (10) 13 (4) | 346 (9) 14 (5) | 351 (6) 13 (4) | 347 (4) 11 (2) | 351 (6) 11 (2) | | |
| 白鳥 | 550 (7) 16 (2) | 530 (7) 18 (4) | 548 (7) 19 (3) | 611 (10) 20 (3) | 652 (9) 20 (2) | 641 (9) 20 (2) | 651 (12) 21 (3) | 662 (13) 21 (3) | 685 (16) 22 (4) | 677 (12) 21 (3) | | |
| はるひ野 | 114 4 | - 7 (2) | 150 (3) 9 (3) | 182 (3) 10 (3) | 220 (5) 11 (3) | 252 (8) 11 (2) | 286 (7) 12 (3) | 311 (4) 15 (4) | 369 (7) 17 (5) | 406 (9) 16 (4) | | |

※ 上段が生徒数、下段が学級数、()は特別支援学級の生徒数、学級数をそれぞれ再掲。

※ 白山中学校と王禪寺中学校は平成20年度に統合し、王禪寺中央中学校として開校。

※ はるひ野中学校は平成20年度に開校。

※ 川崎高等学校附属中学校は平成26年度に開校。

【～H27再掲・H28～別掲】西中原中学校 夜間学級(平成28年度に学校基本調査の集計方法に変更があったため。)

| 区 分 | H20 | H21 | H22 | H23 | H24 | H25 | H26 | H27 | H28 | H29 |
|-----|-----|-----|-----|-----|-----|-----|-----|-----|-----|-----|
| 生徒数 | 23 | 22 | 23 | 20 | 18 | 21 | 21 | 19 | 26 | 27 |
| 学級数 | 3 | 3 | 3 | 3 | 3 | 3 | 3 | 3 | 3 | 3 |

(平成30年度～)①

各年度5月1日現在

| 区 分 | H30 | R元 | R2 | R3 | R4 | | | | |
|---------|---------------------------|---------------------------|---------------------------|---------------------------|-----------------------------|--|--|--|--|
| 全 市 計 | 28,965 (707) 974 (181) | 29,202 (742) 974 (180) | 29,691 (800) 987 (186) | 29,975 (870) 991 (184) | 30,016 (903) 1,005 (193) | | | | |
| 川 崎 区 計 | 4,748 (119) 165 (31) | 4,772 (136) 165 (33) | 4,930 (163) 170 (34) | 4,891 (176) 167 (33) | 4,815 (178) 169 (37) | | | | |
| 大 師 | 679 (16) 21 (3) | 689 (15) 22 (4) | 717 (18) 23 (4) | 692 (20) 22 (3) | 710 (25) 24 (5) | | | | |
| 南大師 | 362 (6) 13 (2) | 336 (13) 11 (2) | 365 (16) 14 (3) | 347 (24) 14 (4) | 344 (21) 13 (3) | | | | |
| 川中島 | 603 (14) 20 (3) | 620 (18) 21 (4) | 649 (21) 20 (3) | 700 (22) 21 (3) | 687 (29) 23 (5) | | | | |
| 桜 本 | 184 (7) 9 (3) | 190 (9) 9 (3) | 202 (9) 8 (2) | 203 (13) 8 (2) | 186 (9) 8 (2) | | | | |
| 臨 港 | 486 (18) 17 (4) | 482 (17) 17 (4) | 494 (26) 18 (5) | 525 (27) 19 (5) | 536 (20) 20 (5) | | | | |
| 田 島 | 371 (9) 14 (3) | 359 (9) 13 (3) | 397 (13) 14 (3) | 382 (12) 13 (3) | 376 (12) 12 (2) | | | | |
| 京 町 | 247 (4) 12 (3) | 248 (7) 12 (3) | 242 (9) 12 (3) | 252 (12) 10 (2) | 241 (9) 9 (2) | | | | |
| 渡 田 | 336 (12) 12 (3) | 319 (13) 12 (3) | 338 (15) 13 (4) | 345 (13) 13 (4) | 336 (13) 13 (4) | | | | |
| 富士見 | 740 (22) 25 (5) | 750 (24) 25 (5) | 744 (23) 25 (5) | 694 (24) 24 (5) | 656 (28) 23 (6) | | | | |
| 川 崎 | 381 (11) 13 (2) | 420 (11) 14 (2) | 424 (13) 14 (2) | 394 (9) 14 (2) | 384 (12) 15 (3) | | | | |
| 川崎高附 | 359 - 9 - | 359 - 9 - | 358 (0) 9 (0) | 357 (0) 9 (0) | 359 (0) 9 (0) | | | | |
| 幸 区 計 | 2,708 (85) 94 (20) | 2,834 (94) 96 (21) | 2,901 (90) 98 (21) | 2,978 (90) 101 (22) | 2,948 (86) 99 (19) | | | | |
| 南河原 | 325 (13) 13 (4) | 323 (14) 11 (2) | 328 (13) 11 (2) | 337 (14) 13 (4) | 331 (17) 13 (4) | | | | |
| 御 幸 | 802 (20) 25 (4) | 879 (22) 28 (6) | 860 (22) 28 (6) | 891 (22) 29 (6) | 848 (22) 28 (6) | | | | |
| 塚 越 | 628 (18) 21 (4) | 684 (23) 22 (4) | 706 (26) 25 (6) | 744 (29) 24 (5) | 734 (26) 24 (4) | | | | |
| 日 吉 | 344 (13) 14 (4) | 358 (13) 15 (5) | 379 (10) 13 (3) | 381 (7) 14 (3) | 399 (5) 14 (2) | | | | |
| 南加瀬 | 609 (21) 21 (4) | 590 (22) 20 (4) | 628 (19) 21 (4) | 625 (18) 21 (4) | 636 (16) 20 (3) | | | | |
| 中 原 区 計 | 4,627 (134) 163 (37) | 4,604 (128) 159 (33) | 4,569 (140) 158 (34) | 4,627 (139) 154 (28) | 4,734 (144) 159 (30) | | | | |
| 平 間 | 416 (20) 17 (5) | 433 (21) 16 (4) | 467 (19) 15 (3) | 483 (21) 15 (3) | 464 (16) 16 (4) | | | | |
| 玉 川 | 458 (8) 14 (2) | 439 (8) 14 (2) | 442 (14) 16 (4) | 441 (13) 16 (4) | 474 (12) 16 (3) | | | | |
| 住 吉 | 392 (8) 15 (3) | 381 (8) 14 (2) | 389 (12) 15 (3) | 384 (10) 15 (3) | 388 (9) 15 (3) | | | | |
| 井 田 | 581 (31) 21 (7) | 563 (29) 22 (7) | 544 (27) 22 (7) | 544 (27) 20 (5) | 545 (37) 21 (7) | | | | |
| 今 井 | 465 (17) 16 (4) | 450 (15) 16 (4) | 436 (10) 14 (2) | 417 (12) 14 (2) | 404 (12) 14 (2) | | | | |
| 中 原 | 329 (4) 14 (4) | 357 (4) 14 (3) | 372 (7) 14 (3) | 398 (7) 14 (2) | 438 (10) 14 (2) | | | | |
| 宮 内 | 640 (27) 24 (6) | 667 (22) 23 (5) | 640 (27) 24 (7) | 664 (20) 20 (3) | 653 (16) 21 (4) | | | | |
| 西中原 | 1,346 (19) 42 (6) | 1,314 (21) 40 (6) | 1,279 (24) 38 (5) | 1,296 (29) 40 (6) | 1,368 (32) 42 (5) | | | | |
| 高 津 区 計 | 3,738 (95) 120 (20) | 3,829 (105) 123 (21) | 3,842 (103) 122 (21) | 3,907 (124) 123 (21) | 3,865 (131) 127 (25) | | | | |
| 東 橘 | 886 (33) 30 (6) | 913 (40) 30 (6) | 941 (39) 30 (6) | 970 (49) 31 (7) | 947 (41) 30 (6) | | | | |
| 橘 | 918 (20) 29 (5) | 935 (20) 29 (5) | 937 (18) 29 (5) | 978 (23) 29 (4) | 961 (36) 31 (6) | | | | |
| 高 津 | 497 (13) 17 (3) | 530 (12) 18 (3) | 515 (8) 16 (2) | 504 (8) 16 (2) | 506 (8) 17 (3) | | | | |

※ 上段が生徒数、下段が学級数、()は特別支援学級の生徒数、学級数をそれぞれ再掲。
 ※ 西中原中学校は、夜間学級を含まない。夜間学級の生徒数及び学級数は本表の最後尾欄外に記載。

(平成30年度～)②

各年度5月1日現在

| 区 分 | H30 | R元 | R2 | R3 | R4 | | | | |
|-------|-------------------------|-------------------------|-------------------------|-------------------------|-------------------------|--|--|--|--|
| 東高津 | 538 (14) 17 (2) | 559 (16) 18 (3) | 561 (11) 17 (2) | 560 (11) 17 (2) | 553 (16) 19 (4) | | | | |
| 西高津 | 899 (15) 27 (4) | 892 (17) 28 (4) | 888 (27) 30 (6) | 895 (33) 30 (6) | 898 (30) 30 (6) | | | | |
| 宮前区計 | 5,764 (123) 183 (30) | 5,806 (116) 183 (28) | 5,920 (131) 187 (30) | 6,035 (144) 191 (31) | 6,087 (153) 194 (33) | | | | |
| 宮崎 | 905 (16) 28 (4) | 961 (17) 30 (4) | 995 (22) 32 (5) | 1,077 (27) 33 (5) | 1,066 (28) 33 (6) | | | | |
| 野川 | 815 (28) 29 (7) | 751 (24) 26 (6) | 748 (25) 25 (5) | 750 (27) 26 (6) | 753 (31) 26 (6) | | | | |
| 有馬 | 795 (27) 27 (6) | 822 (19) 25 (4) | 823 (18) 25 (4) | 825 (14) 24 (3) | 795 (11) 23 (3) | | | | |
| 宮前平 | 1,158 (14) 32 (2) | 1,158 (13) 33 (3) | 1,165 (18) 34 (4) | 1,203 (18) 36 (5) | 1,240 (20) 37 (4) | | | | |
| 向丘 | 670 (12) 21 (3) | 666 (12) 21 (3) | 691 (12) 23 (4) | 665 (12) 22 (3) | 678 (21) 23 (4) | | | | |
| 平 | 361 (4) 12 (2) | 370 (4) 13 (2) | 355 (6) 12 (2) | 335 (9) 12 (2) | 343 (9) 12 (2) | | | | |
| 菅生 | 552 (7) 18 (3) | 536 (11) 18 (3) | 558 (12) 18 (3) | 599 (20) 20 (4) | 629 (14) 21 (4) | | | | |
| 犬蔵 | 508 (15) 16 (3) | 542 (16) 17 (3) | 585 (18) 18 (3) | 581 (17) 18 (3) | 583 (19) 19 (4) | | | | |
| 多摩区計 | 3,737 (75) 123 (19) | 3,747 (86) 125 (22) | 3,799 (94) 127 (24) | 3,758 (105) 129 (27) | 3,761 (103) 127 (24) | | | | |
| 稲田 | 874 (12) 28 (4) | 915 (16) 28 (4) | 920 (18) 28 (4) | 929 (23) 29 (5) | 936 (22) 29 (4) | | | | |
| 枳形 | 402 (10) 14 (2) | 391 (10) 13 (2) | 385 (10) 13 (2) | 383 (8) 13 (2) | 395 (9) 14 (2) | | | | |
| 中野島 | 769 (21) 25 (4) | 734 (27) 26 (6) | 709 (29) 25 (6) | 691 (28) 24 (6) | 661 (28) 23 (6) | | | | |
| 南菅 | 283 (7) 11 (2) | 298 (9) 12 (3) | 317 (7) 12 (3) | 312 (9) 12 (3) | 310 (5) 11 (2) | | | | |
| 菅 | 384 (6) 13 (2) | 385 (6) 13 (2) | 379 (4) 13 (2) | 380 (5) 13 (2) | 368 (7) 13 (2) | | | | |
| 生田 | 566 (12) 17 (2) | 571 (13) 17 (2) | 633 (18) 21 (5) | 620 (21) 22 (6) | 632 (22) 23 (6) | | | | |
| 南生田 | 459 (7) 15 (3) | 453 (5) 16 (3) | 456 (8) 15 (2) | 443 (11) 16 (3) | 459 (10) 14 (2) | | | | |
| 麻生区計 | 3,643 (76) 126 (24) | 3,610 (77) 123 (22) | 3,730 (79) 125 (22) | 3,779 (92) 126 (22) | 3,806 (108) 130 (25) | | | | |
| 西生田 | 485 (12) 18 (4) | 482 (15) 16 (3) | 498 (18) 17 (4) | 515 (14) 17 (3) | 549 (13) 17 (2) | | | | |
| 金程 | 416 (5) 16 (4) | 405 (8) 16 (4) | 419 (8) 15 (3) | 404 (7) 14 (2) | 402 (9) 14 (2) | | | | |
| 長沢 | 462 (15) 16 (3) | 455 (14) 15 (3) | 482 (13) 17 (3) | 509 (14) 17 (3) | 521 (10) 17 (2) | | | | |
| 麻生 | 399 (6) 13 (2) | 394 (8) 14 (2) | 421 (4) 14 (2) | 458 (16) 16 (4) | 438 (19) 18 (6) | | | | |
| 柿生 | 475 (13) 16 (3) | 460 (11) 14 (2) | 471 (9) 14 (2) | 475 (11) 14 (2) | 490 (15) 17 (4) | | | | |
| 王禪寺中央 | 359 (7) 12 (2) | 363 (6) 14 (3) | 358 (5) 14 (3) | 342 (10) 13 (3) | 328 (10) 11 (2) | | | | |
| 白鳥 | 640 (9) 19 (2) | 630 (4) 19 (2) | 640 (7) 19 (2) | 657 (9) 21 (3) | 691 (17) 22 (4) | | | | |
| はるひ野 | 407 (9) 16 (4) | 421 (11) 15 (3) | 441 (15) 15 (3) | 419 (11) 14 (2) | 387 (15) 14 (3) | | | | |

※ 上段が生徒数、下段が学級数、()は特別支援学級の生徒数、学級数をそれぞれ再掲。

【別掲】西中原中学校 夜間学級

| 区 分 | H30 | R元 | R2 | R3 | R4 | | | | |
|-----|-----|----|----|----|----|--|--|--|--|
| 生徒数 | 25 | 22 | 20 | 29 | 19 | | | | |
| 学級数 | 3 | 3 | 3 | 3 | 3 | | | | |

(4)高等学校

(昭和26年度～昭和41年度)

各年度5月1日現在

| 区分 | S26 | S27 | S28 | S29 | S30 | S31 | S32 | S33 | S34 | S35 | S36 | S37 | S38 | S39 | S40 | S41 |
|------|-------------|-------------|--------------|-------------|-------------|--------------|-------------|--------------|--------------|--------------|--------------|--------------|--------------|--------------|--------------|--------------|
| 全市計 | 2,856 86 | 3,039 85 | 3,362 87 | 3,579 87 | 3,940 91 | 4,164 94 | 4,363 96 | 4,653 104 | 5,027 111 | 5,199 117 | 5,186 120 | 5,443 126 | 6,457 145 | 7,515 165 | 8,403 185 | 8,637 191 |
| 全日制計 | 1,987 54 | 2,090 56 | 2,272 54 | 2,452 54 | 2,721 55 | 2,787 57 | 2,929 59 | 3,079 63 | 3,356 70 | 3,544 76 | 3,601 78 | 3,696 80 | 4,356 93 | 5,035 106 | 5,563 116 | 5,585 117 |
| 川崎 | 981 31 | 1,000 32 | 728 22 | 767 20 | 885 19 | 900 19 | 889 19 | 862 18 | 938 20 | 1,005 22 | 1,080 24 | 1,081 24 | 1,101 24 | 1,129 24 | 1,130 23 | 1,122 24 |
| 川崎分校 | 93 3 | 115 3 | 商業高校へ統合のため廃校 | | | | | | | | | | | | | |
| 商業 | | | 519 11 | 609 12 | 648 12 | 673 13 | 730 14 | 825 16 | 880 17 | 916 18 | 915 18 | 899 18 | 1,000 20 | 1,098 22 | 1,200 24 | 1,199 24 |
| 工業 | | | | | | | | | | | | | 308 7 | 612 14 | 909 21 | 903 21 |
| 橋 | 443 11 | 485 12 | 538 12 | 531 12 | 548 12 | 538 12 | 561 12 | 606 14 | 690 16 | 740 18 | 739 18 | 787 19 | 929 21 | 1,060 23 | 1,129 24 | 1,147 24 |
| 高津 | 470 9 | 490 9 | 487 9 | 545 10 | 640 12 | 676 13 | 749 14 | 786 15 | 848 17 | 883 18 | 867 18 | 929 19 | 1,018 21 | 1,136 23 | 1,195 24 | 1,214 24 |
| 定時制計 | 782 28 | 876 25 | 1,031 30 | 1,080 31 | 1,200 35 | 1,377 37 | 1,434 37 | 1,574 41 | 1,671 41 | 1,655 41 | 1,585 42 | 1,747 46 | 2,101 52 | 2,480 59 | 2,840 69 | 3,052 74 |
| 川崎 | 308 8 | 365 9 | 100 6 | 167 6 | 220 8 | 277 9 | 252 8 | 278 8 | 291 8 | 287 8 | 297 8 | 332 9 | 434 11 | 508 12 | 579 13 | 595 14 |
| 川崎分校 | 42 3 | 24 1 | 商業高校へ統合のため廃校 | | | | | | | | | | | | | |
| 商業 | | | 393 9 | 366 10 | 393 9 | 420 9 | 405 9 | 429 10 | 475 10 | 489 11 | 466 12 | 485 13 | 582 14 | 670 16 | 753 18 | 848 20 |
| 工業 | | | | | | | | | | | | | | 83 2 | 196 5 | 277 8 |
| 橋 | 379 10 | 425 11 | 458 11 | 456 11 | 397 12 | 390 11 | 409 10 | 426 11 | 451 11 | 430 10 | 395 10 | 416 10 | 471 11 | 508 11 | 532 12 | 545 12 |
| 高津 | | | | | 42 1 | 84 2 | 150 4 | 181 4 | 216 5 | 263 6 | 279 7 | 374 9 | 452 11 | 539 13 | 580 15 | 603 14 |
| 生田分校 | 53 7 | 62 4 | 80 4 | 91 4 | 148 5 | 206 6 | 218 6 | 260 8 | 238 7 | 186 6 | 148 5 | 140 5 | 162 5 | 172 5 | 200 6 | 184 6 |
| 別科計 | 87 4 | 73 4 | 59 3 | 47 2 | 19 1 | 商業高校へ統合のため廃校 | | | | | | | | | | |
| 川崎別科 | 37 2 | 20 2 | 10 1 | 定時制に統合し廃止 | | | | | | | | | | | | |
| 高津 | 50 2 | 53 2 | 49 2 | 47 2 | 19 1 | 定時制に統合し廃止 | | | | | | | | | | |

※「川崎の教育」より抜粋。昭和35年度までは、4月末日現在。

(昭和42年度～昭和56年度)

各年度5月1日現在

| 区 分 | S42 | S43 | S44 | S45 | S46 | S47 | S48 | S49 | S50 | S51 | S52 | S53 | S54 | S55 | S56 |
|---------|--------------|--------------|--------------|--------------|--------------|--------------|--------------|--------------|--------------|--------------|--------------|--------------|--------------|--------------|--------------|
| 全 市 計 | 8,642 193 | 8,248 193 | 8,185 192 | 7,930 192 | 7,516 189 | 7,160 185 | 6,948 181 | 6,784 179 | 6,655 179 | 6,568 177 | 6,433 171 | 6,282 170 | 6,094 168 | 6,086 168 | 6,066 169 |
| 全 日 制 計 | 5,536 117 | 5,397 117 | 5,336 117 | 5,300 117 | 5,258 117 | 5,173 117 | 5,223 120 | 5,202 120 | 5,153 120 | 5,164 120 | 5,184 120 | 5,198 120 | 5,191 120 | 5,168 120 | 5,153 120 |
| 川 崎 | 1,108 24 | 1,078 24 | 1,086 24 | 1,098 24 | 1,109 24 | 1,084 24 | 1,076 24 | 1,073 24 | 1,059 24 | 1,065 24 | 1,060 24 | 1,061 24 | 1,056 24 | 1,045 24 | 1,056 24 |
| 商 業 | 1,196 24 | 1,183 24 | 1,161 24 | 1,131 24 | 1,115 24 | 1,096 24 | 1,078 24 | 1,062 24 | 1,057 24 | 1,064 24 | 1,067 24 | 1,068 24 | 1,063 24 | 1,063 24 | 1,067 24 |
| 工 業 | 898 21 | 863 21 | 845 21 | 845 21 | 825 21 | 810 21 | 802 21 | 799 21 | 769 21 | 772 21 | 783 21 | 797 21 | 788 21 | 773 21 | 758 21 |
| 橋 | 1,132 24 | 1,100 24 | 1,090 24 | 1,091 24 | 1,095 24 | 1,094 24 | 1,082 24 | 1,073 24 | 1,069 24 | 1,069 24 | 1,070 24 | 1,073 24 | 1,071 24 | 1,075 24 | 1,074 24 |
| 高 津 | 1,202 24 | 1,173 24 | 1,154 24 | 1,135 24 | 1,114 24 | 1,089 24 | 1,080 24 | 1,073 24 | 1,069 24 | 1,064 24 | 1,204 27 | 1,199 27 | 1,213 27 | 1,212 27 | 1,198 27 |
| 生田分校 | | | | | | | 105 3 | 122 3 | 130 3 | 130 3 | 廃校 | | | | |
| 定 時 制 計 | 3,106 76 | 2,851 76 | 2,849 75 | 2,630 75 | 2,258 72 | 1,987 68 | 1,725 61 | 1,582 59 | 1,502 59 | 1,404 57 | 1,249 51 | 1,084 50 | 903 48 | 918 48 | 913 49 |
| 川 崎 | 614 14 | 510 14 | 482 13 | 428 13 | 367 12 | 330 11 | 297 10 | 275 10 | 296 10 | 297 9 | 274 9 | 243 9 | 185 8 | 185 8 | 197 8 |
| 商 業 | 857 20 | 768 20 | 748 20 | 652 19 | 484 17 | 383 15 | 317 13 | 244 12 | 227 13 | 231 12 | 200 10 | 178 9 | 146 9 | 128 9 | 128 10 |
| 工 業 | 353 11 | 326 12 | 337 12 | 320 12 | 282 12 | 225 12 | 180 12 | 153 12 | 129 12 | 126 12 | 138 12 | 112 12 | 106 12 | 123 12 | 133 12 |
| 橋 | 516 12 | 542 12 | 577 12 | 550 13 | 484 13 | 445 12 | 404 11 | 363 11 | 320 10 | 282 10 | 215 7 | 177 7 | 129 7 | 144 6 | 145 6 |
| 高 津 | 609 14 | 549 14 | 553 14 | 525 14 | 500 14 | 468 14 | 495 14 | 547 14 | 530 14 | 468 14 | 422 13 | 374 13 | 337 12 | 338 13 | 310 13 |
| 生田分校 | 157 5 | 156 4 | 152 4 | 155 4 | 141 4 | 136 4 | 32 1 | 廃校 | | | | | | | |

※ 昭和46年度までは「川崎の教育」、昭和47年度は教育委員会所管「児童生徒数学級数一覧表」、昭和48年度以降は「教育調査統計資料」より抜粋。

※ 上段が生徒数、下段が学級数。

(昭和57年度～平成8年度)

各年度5月1日現在

| 区 分 | S57 | S58 | S59 | S60 | S61 | S62 | S63 | H元 | H2 | H3 | H4 | H5 | H6 | H7 | H8 |
|---------|--------------|--------------|--------------|--------------|--------------|--------------|--------------|--------------|--------------|--------------|--------------|--------------|--------------|--------------|--------------|
| 全 市 計 | 6,077 170 | 6,061 173 | 6,087 171 | 6,139 169 | 6,268 171 | 6,331 171 | 6,531 172 | 6,530 172 | 6,355 172 | 6,124 171 | 5,738 171 | 5,489 171 | 5,409 168 | 5,363 162 | 5,245 158 |
| 全 日 制 計 | 5,153 120 | 5,113 120 | 5,068 120 | 5,119 120 | 5,198 120 | 5,203 120 | 5,260 121 | 5,266 121 | 5,206 121 | 5,041 120 | 4,878 120 | 4,693 120 | 4,532 118 | 4,433 115 | 4,263 111 |
| 川 崎 | 1,046 24 | 1,031 24 | 961 24 | 955 24 | 1,001 24 | 1,015 24 | 984 24 | 974 24 | 961 24 | 941 24 | 921 24 | 827 24 | 763 23 | 767 22 | 744 21 |
| 商 業 | 1,052 24 | 1,048 24 | 1,064 24 | 1,070 24 | 1,082 24 | 1,087 24 | 1,103 24 | 1,108 24 | 1,099 24 | 1,082 24 | 1,056 24 | 1,019 24 | 984 24 | 956 24 | 943 24 |
| 工 業 | 782 21 | 778 21 | 778 21 | 787 21 | 792 21 | 791 21 | 810 21 | 813 21 | 799 21 | 779 21 | 753 21 | 754 21 | 784 21 | 809 21 | 809 21 |
| 橋 | 1,068 24 | 1,062 24 | 1,060 24 | 1,081 24 | 1,081 24 | 1,060 24 | 1,060 24 | 1,072 24 | 1,063 24 | 1,044 24 | 991 24 | 964 24 | 955 24 | 913 23 | 863 22 |
| 高 津 | 1,205 27 | 1,194 27 | 1,205 27 | 1,226 27 | 1,242 27 | 1,250 27 | 1,303 28 | 1,299 28 | 1,284 28 | 1,195 27 | 1,157 27 | 1,129 27 | 1,046 26 | 988 25 | 904 23 |
| 定 時 制 計 | 924 50 | 948 53 | 1,019 51 | 1,020 49 | 1,070 51 | 1,128 51 | 1,271 51 | 1,264 51 | 1,149 51 | 1,083 51 | 860 51 | 796 51 | 877 50 | 930 47 | 982 47 |
| 川 崎 | 174 8 | 181 8 | 188 8 | 187 8 | 172 8 | 190 8 | 245 8 | 221 8 | 190 8 | 156 8 | 118 8 | 100 8 | 117 8 | 118 8 | 121 8 |
| 商 業 | 118 11 | 106 12 | 126 10 | 146 8 | 163 10 | 177 10 | 206 10 | 228 10 | 221 10 | 203 10 | 174 10 | 167 10 | 168 10 | 185 8 | 197 8 |
| 工 業 | 152 11 | 130 11 | 132 11 | 131 11 | 134 11 | 139 11 | 153 11 | 154 11 | 121 11 | 139 11 | 89 11 | 96 11 | 115 11 | 141 11 | 182 11 |
| 橋 | 174 7 | 198 8 | 204 8 | 213 8 | 234 8 | 245 8 | 258 8 | 255 8 | 214 8 | 199 8 | 158 8 | 141 8 | 156 8 | 192 8 | 192 8 |
| 高 津 | 306 13 | 333 14 | 369 14 | 343 14 | 367 14 | 377 14 | 409 14 | 406 14 | 403 14 | 386 14 | 321 14 | 292 14 | 321 13 | 294 12 | 290 12 |

※ 上段が生徒数、下段が学級数。

(平成9年度～平成23年度)

各年度5月1日現在

| 区 分 | H9 | H10 | H11 | H12 | H13 | H14 | H15 | H16 | H17 | H18 | H19 | H20 | H21 | H22 | H23 |
|---------|--------------|--------------|--------------|--------------|--------------|--------------|--------------|--------------|--------------|--------------|--------------|--------------|--------------|--------------|--------------|
| 全 市 計 | 5,014 154 | 4,892 152 | 4,887 151 | 4,904 151 | 4,861 151 | 4,947 152 | 4,924 151 | 4,999 146 | 4,886 142 | 4,740 139 | 4,723 136 | 4,694 136 | 4,677 136 | 4,732 137 | 4,778 139 |
| 全 日 制 計 | 4,099 108 | 3,984 106 | 3,972 105 | 3,950 105 | 3,919 105 | 3,948 105 | 3,937 105 | 3,885 100 | 3,722 96 | 3,566 92 | 3,513 90 | 3,485 90 | 3,497 90 | 3,537 91 | 3,587 92 |
| 川 崎 | 717 21 | 697 21 | 706 21 | 679 21 | 667 21 | 671 21 | 679 21 | 681 18 | 682 18 | 680 18 | 693 18 | 690 18 | 689 18 | 688 18 | 699 18 |
| 商 業 | 895 23 | 848 22 | 814 21 | 808 21 | 805 21 | 805 21 | 798 21 | 774 20 | 723 19 | 684 18 | 690 18 | 688 18 | 694 18 | 694 18 | 697 18 |
| 総合科学 | 814 21 | 813 21 | 822 21 | 821 21 | 808 21 | 822 21 | 813 21 | 773 20 | 737 19 | 703 18 | 704 18 | 694 18 | 697 18 | 697 18 | 697 18 |
| 橋 | 812 21 | 804 21 | 804 21 | 810 21 | 818 21 | 822 21 | 822 21 | 818 21 | 788 20 | 743 19 | 715 18 | 708 18 | 710 18 | 750 19 | 785 20 |
| 高 津 | 861 22 | 822 21 | 826 21 | 832 21 | 821 21 | 828 21 | 825 21 | 839 21 | 792 20 | 756 19 | 711 18 | 705 18 | 707 18 | 708 18 | 709 18 |
| 定 時 制 計 | 915 46 | 908 46 | 915 46 | 954 46 | 942 46 | 999 47 | 987 46 | 1,114 46 | 1,164 46 | 1,174 47 | 1,210 46 | 1,209 46 | 1,180 46 | 1,195 46 | 1,191 47 |
| 川 崎 | 136 8 | 146 8 | 144 8 | 147 8 | 111 8 | 129 8 | 153 8 | 186 8 | 213 8 | 229 8 | 243 8 | 228 8 | 212 8 | 213 8 | 209 8 |
| 商 業 | 164 8 | 170 8 | 157 8 | 165 8 | 164 8 | 175 8 | 191 8 | 218 8 | 220 8 | 216 8 | 230 8 | 226 8 | 220 8 | 225 8 | 221 8 |
| 総合科学 | 189 11 | 172 11 | 192 11 | 183 11 | 190 11 | 187 11 | 164 11 | 175 11 | 198 11 | 183 11 | 202 11 | 192 11 | 200 11 | 212 11 | 211 11 |
| 橋 | 152 7 | 139 7 | 154 7 | 158 7 | 187 7 | 203 7 | 179 7 | 203 7 | 195 7 | 202 7 | 194 7 | 194 7 | 212 7 | 221 7 | 217 7 |
| 高 津 | 274 12 | 281 12 | 268 12 | 301 12 | 290 12 | 305 13 | 300 12 | 332 12 | 338 12 | 344 13 | 341 12 | 369 12 | 336 12 | 324 12 | 333 13 |

※ 上段が生徒数、下段が学級数。

(平成24年度～)

各年度5月1日現在

| 区 分 | H24 | H25 | H26 | H27 | H28 | H29 | H30 | R元 | R2 | R3 | R4 | | | | |
|---------|--------------|--------------|--------------|--------------|--------------|--------------|--------------|--------------|--------------|--------------|--------------|--|--|--|--|
| 全 市 計 | 4,814 139 | 4,772 139 | 4,788 140 | 4,742 140 | 4,674 141 | 4,662 140 | 4,526 140 | 4,433 144 | 4,351 141 | 4,229 140 | 4,112 137 | | | | |
| 全 日 制 計 | 3,621 93 | 3,615 93 | 3,649 94 | 3,698 95 | 3,742 96 | 3,735 96 | 3,712 96 | 3,706 97 | 3,684 97 | 3,646 97 | 3,597 96 | | | | |
| 川 崎 | 696 18 | 697 18 | 699 18 | 695 18 | 695 18 | 693 18 | 689 18 | 668 19 | 654 19 | 615 19 | 579 18 | | | | |
| 商 業 | 700 18 | 697 18 | 704 18 | 703 18 | 701 18 | | | | | | | | | | |
| 幸 | | | | | | 696 18 | 688 18 | 704 18 | 696 18 | 691 18 | 698 18 | | | | |
| 総合科学 | 693 18 | 685 18 | 677 18 | 686 18 | 689 18 | 687 18 | 683 18 | 692 18 | 695 18 | 690 18 | 673 18 | | | | |
| 橋 | 821 21 | 826 21 | 826 21 | 825 21 | 826 21 | 828 21 | 824 21 | 824 21 | 819 21 | 824 21 | 822 21 | | | | |
| 高 津 | 711 18 | 710 18 | 743 19 | 789 20 | 831 21 | 831 21 | 828 21 | 818 21 | 820 21 | 826 21 | 825 21 | | | | |
| 定 時 制 計 | 1,193 46 | 1,157 46 | 1,139 46 | 1,044 45 | 932 45 | 927 44 | 814 44 | 727 47 | 667 44 | 583 43 | 515 41 | | | | |
| 川 崎 | 215 8 | 217 8 | 273 10 | 312 12 | 350 14 | 366 16 | 337 16 | 325 18 | 308 16 | 273 16 | 238 15 | | | | |
| 商 業 | 217 8 | 214 8 | 171 7 | 131 6 | 86 5 | | | | | | | | | | |
| 総合科学 | 218 11 | 218 11 | 191 10 | 166 8 | 127 6 | 170 8 | 138 8 | 106 8 | 98 8 | 81 8 | 66 8 | | | | |
| 橋 | 196 7 | 179 7 | 191 7 | 168 7 | 160 8 | 170 8 | 162 8 | 128 9 | 117 8 | 111 8 | 102 8 | | | | |
| 高 津 | 347 12 | 329 12 | 313 12 | 267 12 | 209 12 | 221 12 | 177 12 | 168 12 | 144 12 | 118 11 | 109 10 | | | | |

※ 上段が生徒数、下段が学級数。

※ 平成29年度から市立商業高等学校は、幸高等学校に名称変更。

※ 平成29年度から商業高校定時制は、川崎総合科学高校定時制に移行。

(5)特別支援学校

(昭和28年度～昭和43年度)

各年度5月1日現在

| 区分 | S28 | S29 | S30 | S31 | S32 | S33 | S34 | S35 | S36 | S37 | S38 | S39 | S40 | S41 | S42 | S43 |
|------|---------|---------|----------|----------|----------|----------|----------|-----------|-----------|-----------|-----------|-----------|-----------|-----------|-----------|-----------|
| 合計 | 41 5 | 53 7 | 75 11 | 72 11 | 78 11 | 78 12 | 83 12 | 102 17 | 100 18 | 186 26 | 213 29 | 231 29 | 251 30 | 266 30 | 258 30 | 262 31 |
| 聾 | 41 5 | 53 7 | 75 11 | 72 11 | 78 11 | 78 12 | 83 12 | 102 17 | 100 18 | 104 18 | 110 20 | 121 20 | 123 19 | 124 18 | 119 18 | 123 19 |
| 中央支援 | | | | | | | | | | 82 8 | 103 9 | 110 9 | 128 11 | 142 12 | 139 12 | 139 12 |

(昭和44年度～昭和59年度)

各年度5月1日現在

| 区分 | S44 | S45 | S46 | S47 | S48 | S49 | S50 | S51 | S52 | S53 | S54 | S55 | S56 | S57 | S58 | S59 |
|------|-----------|-----------|-----------|-----------|-----------|-----------|-----------|-----------|-----------|-----------|-----------|-----------|-----------|-----------|-----------|-----------|
| 合計 | 252 35 | 240 41 | 233 43 | 252 44 | 253 47 | 257 45 | 275 45 | 278 42 | 279 45 | 273 45 | 275 44 | 260 42 | 277 43 | 285 48 | 280 50 | 282 51 |
| 聾 | 121 22 | 115 24 | 113 26 | 116 26 | 104 26 | 101 24 | 111 24 | 107 21 | 104 23 | 103 23 | 109 21 | 97 19 | 101 20 | 96 22 | 99 23 | 96 22 |
| 中央支援 | 131 13 | 125 17 | 120 17 | 120 16 | 126 17 | 133 17 | 139 17 | 145 17 | 149 18 | 147 18 | 145 19 | 143 19 | 158 19 | 179 24 | 167 24 | 146 21 |
| 田島支援 | | | | 16 2 | 23 4 | 23 4 | 25 4 | 26 4 | 26 4 | 23 4 | 21 4 | 20 4 | 18 4 | 10 2 | 14 3 | 40 8 |

(昭和60年度～平成12年度)

各年度5月1日現在

| 区分 | S60 | S61 | S62 | S63 | H元 | H2 | H3 | H4 | H5 | H6 | H7 | H8 | H9 | H10 | H11 | H12 |
|------|-----------|-----------|-----------|-----------|-----------|-----------|-----------|-----------|-----------|-----------|-----------|-----------|-----------|-----------|-----------|-----------|
| 合計 | 297 53 | 330 60 | 339 58 | 349 62 | 331 64 | 322 65 | 326 70 | 342 74 | 322 73 | 299 70 | 290 68 | 304 70 | 311 75 | 317 77 | 321 84 | 339 88 |
| 聾 | 97 22 | 100 22 | 97 19 | 98 20 | 88 21 | 88 22 | 90 23 | 96 23 | 82 21 | 74 19 | 70 18 | 67 18 | 65 19 | 61 18 | 64 21 | 60 20 |
| 中央支援 | 135 20 | 138 21 | 139 21 | 145 22 | 139 23 | 139 23 | 140 26 | 148 28 | 150 29 | 142 28 | 144 27 | 162 30 | 174 34 | 189 39 | 188 42 | 201 46 |
| 田島支援 | 65 11 | 92 17 | 103 18 | 106 20 | 104 20 | 95 20 | 96 21 | 98 23 | 90 23 | 83 23 | 76 23 | 75 22 | 72 22 | 67 20 | 69 21 | 78 22 |

(平成13年度～平成28年度)

各年度5月1日現在

| 区分 | H13 | H14 | H15 | H16 | H17 | H18 | H19 | H20 | H21 | H22 | H23 | H24 | H25 | H26 | H27 | H28 |
|-----------|-----------|-----------|-----------|-----------|-----------|-----------|-----------|-----------|-----------|-----------|------------|------------|------------|------------|------------|------------|
| 合計 | 335 88 | 334 89 | 341 95 | 346 98 | 335 95 | 317 91 | 304 88 | 329 90 | 350 94 | 369 97 | 395 103 | 419 109 | 441 116 | 510 135 | 547 142 | 566 146 |
| 聾 | 45 17 | 45 17 | 38 16 | 40 18 | 34 14 | 32 12 | 35 14 | 38 15 | 34 12 | 34 12 | 31 11 | 35 12 | 31 14 | 32 13 | 31 14 | 35 13 |
| 中央支援 | 199 46 | 193 45 | 203 47 | 197 47 | 193 47 | 178 46 | 170 44 | 181 45 | 186 46 | 195 47 | 215 51 | 232 54 | 254 58 | 299 70 | 326 76 | 316 76 |
| 田島支援 | 91 25 | 96 27 | 100 32 | 109 33 | 108 34 | 107 33 | 99 30 | 110 30 | 130 36 | 140 38 | 149 41 | 152 43 | 156 44 | 100 25 | 106 23 | 132 28 |
| 田島支援 桜 | | | | | | | | | | | | | | 79 27 | 84 29 | 83 29 |

(平成29年度～)

各年度5月1日現在

| 区分 | H29 | H30 | R元 | R2 | R3 | R4 | | | | | | | | | | |
|-----------|------------|------------|------------|------------|------------|------------|--|--|--|--|--|--|--|--|--|--|
| 合計 | 591 155 | 616 159 | 617 159 | 624 171 | 631 168 | 617 163 | | | | | | | | | | |
| 聾 | 37 16 | 40 20 | 40 20 | 38 20 | 42 21 | 39 18 | | | | | | | | | | |
| 中央支援 | 326 78 | 329 77 | 333 77 | 333 83 | 327 80 | 313 76 | | | | | | | | | | |
| 田島支援 | 142 29 | 150 29 | 148 29 | 151 31 | 155 31 | 152 30 | | | | | | | | | | |
| 田島支援 桜 | 86 32 | 97 33 | 96 33 | 102 37 | 107 36 | 113 39 | | | | | | | | | | |

※ 昭和46年度までは「川崎の教育」、昭和47年度は教育委員会所管「児童生徒数学級数一覧表」、昭和48年度以降は「教育調査統計資料」より抜粋。

※ 昭和35年度までは、4月末日。

※ 中央支援学校は、平成26年度に養護学校から名称変更。

※ 田島支援学校は、平成26年度に田島養護学校から名称変更(昭和56年度まで養護学校川中島分校、昭和60年度まで養護学校田島分校)。

※ 田島支援学校桜校は、田島支援学校の分校として平成26年度に開校。

※ 上段が幼児・児童・生徒数、下段が学級数。

市立学校の長期欠席者(令和3年度間)

1 長期欠席者数、長期欠席率、理由別長期欠席者の構成比

(1)小学校

| 区 分 | 計 |
|-------------|--------|
| 児 童 数 | 74,144 |
| 長 期 欠 席 者 数 | 1,997 |
| 長 期 欠 席 率 | 2.69 |

※ 長期欠席率は、児童数に対する長期欠席者数の割合(%)。

| 区 分 | 計 | | 理 由 別 長 期 欠 席 者 数 (内 訳) | | | | | | | |
|-------------|-------|--------|---------------------------|-------|-----------|-------|-------|-------|-------|-------|
| | | | 病 気 | | 経 済 的 理 由 | | 不 登 校 | | そ の 他 | |
| | 児 童 数 | 構 成 比 | 児 童 数 | 構 成 比 | 児 童 数 | 構 成 比 | 児 童 数 | 構 成 比 | 児 童 数 | 構 成 比 |
| 長 期 欠 席 者 数 | 1,997 | 100.00 | 238 | 11.92 | - | - | 947 | 47.42 | 812 | 40.66 |

※ 構成比は、長期欠席者総数に対する割合(%)。

※ その他には、新型コロナウイルスの感染回避(620人)を含む。

(2)中学校

| 区 分 | 計 |
|-------------|--------|
| 生 徒 数 | 29,975 |
| 長 期 欠 席 者 数 | 1,877 |
| 長 期 欠 席 率 | 6.26 |

※ 長期欠席率は、児童数に対する長期欠席者数の割合(%)

| 区 分 | 計 | | 理 由 別 長 期 欠 席 者 数 (内 訳) | | | | | | | |
|-------------|-------|--------|---------------------------|-------|-----------|-------|-------|-------|-------|-------|
| | | | 病 気 | | 経 済 的 理 由 | | 不 登 校 | | そ の 他 | |
| | 生 徒 数 | 構 成 比 | 生 徒 数 | 構 成 比 | 生 徒 数 | 構 成 比 | 生 徒 数 | 構 成 比 | 生 徒 数 | 構 成 比 |
| 長 期 欠 席 者 数 | 1,877 | 100.00 | 264 | 14.06 | - | - | 1,506 | 80.23 | 107 | 5.71 |

※ 構成比は、長期欠席者総数に対する割合(%)。

※ その他には、新型コロナウイルスの感染回避(75人)を含む。

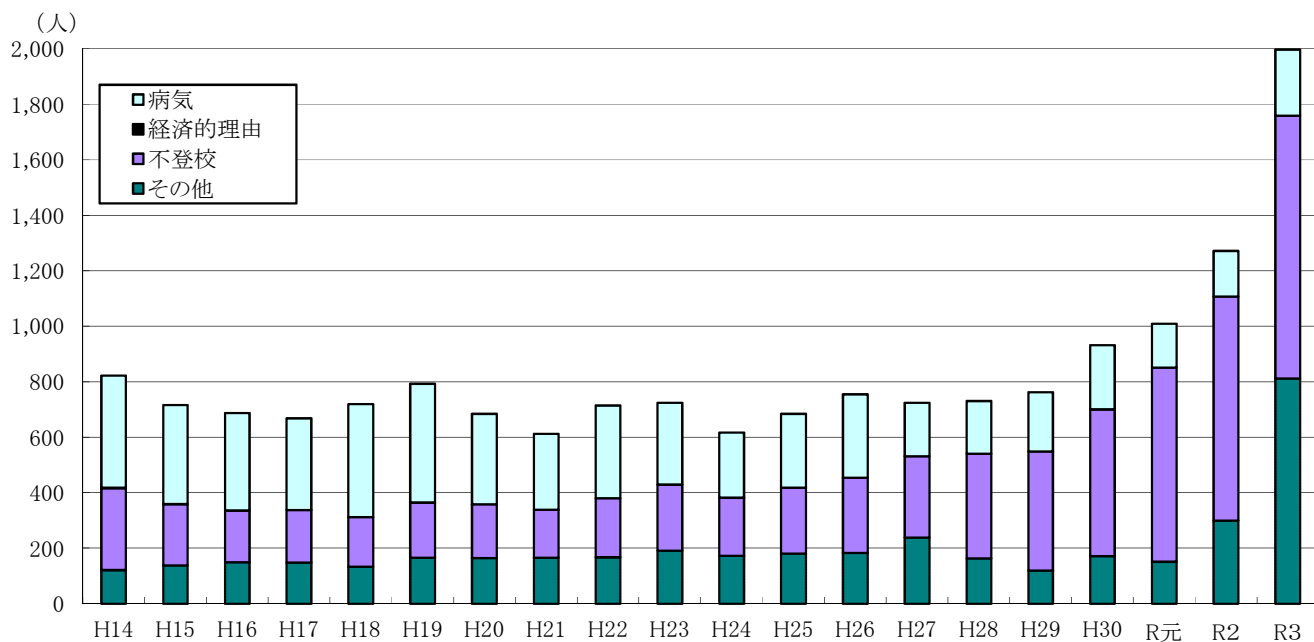
2 理由別長期欠席者数の推移

| 区 分 | H14 | H15 | H16 | H17 | H18 | H19 | H20 | H21 | H22 | H23 |
|----------|--------|--------|--------|--------|--------|--------|--------|--------|--------|--------|
| 小 学 校 | | | | | | | | | | |
| 児 童 数 | 63,608 | 64,749 | 65,545 | 66,420 | 67,245 | 68,062 | 69,231 | 69,923 | 70,329 | 70,271 |
| 30日以上欠席者 | 822 | 716 | 687 | 668 | 719 | 793 | 684 | 612 | 714 | 724 |
| (病気) | 404 | 357 | 351 | 330 | 407 | 428 | 326 | 273 | 334 | 295 |
| (経済的理由) | 2 | - | - | - | - | 1 | - | - | - | - |
| (不登校) | 295 | 221 | 187 | 190 | 179 | 199 | 194 | 174 | 213 | 238 |
| (その他) | 121 | 138 | 149 | 148 | 133 | 165 | 164 | 165 | 167 | 191 |
| 中 学 校 | | | | | | | | | | |
| 生 徒 数 | 25,023 | 24,566 | 24,488 | 24,947 | 25,216 | 25,970 | 26,281 | 26,966 | 27,093 | 27,966 |
| 30日以上欠席者 | 1,408 | 1,384 | 1,325 | 1,435 | 1,423 | 1,424 | 1,400 | 1,333 | 1,350 | 1,309 |
| (病気) | 191 | 236 | 184 | 217 | 187 | 261 | 221 | 199 | 166 | 193 |
| (経済的理由) | 3 | - | 3 | 3 | 3 | 11 | - | - | - | - |
| (不登校) | 1,167 | 1,076 | 1,081 | 1,169 | 1,182 | 1,087 | 1,130 | 1,091 | 1,140 | 1,036 |
| (その他) | 47 | 72 | 57 | 46 | 51 | 65 | 49 | 43 | 44 | 80 |
| 区 分 | H24 | H25 | H26 | H27 | H28 | H29 | H30 | R元 | R2 | R3 |
| 小 学 校 | | | | | | | | | | |
| 児 童 数 | 70,375 | 70,615 | 71,436 | 71,781 | 72,302 | 72,951 | 73,854 | 74,366 | 74,149 | 74,144 |
| 30日以上欠席者 | 617 | 684 | 754 | 724 | 730 | 763 | 932 | 1,009 | 1,271 | 1,997 |
| (病気) | 235 | 266 | 300 | 192 | 189 | 214 | 232 | 158 | 164 | 238 |
| (経済的理由) | - | - | - | - | - | - | - | - | - | - |
| (不登校) | 210 | 238 | 271 | 293 | 378 | 430 | 529 | 700 | 807 | 947 |
| (その他) | 172 | 180 | 183 | 239 | 163 | 119 | 171 | 151 | 300 | 812 |
| 中 学 校 | | | | | | | | | | |
| 生 徒 数 | 28,192 | 28,720 | 28,816 | 29,345 | 29,238 | 29,265 | 28,965 | 29,202 | 29,691 | 29,975 |
| 30日以上欠席者 | 1,243 | 1,233 | 1,188 | 1,243 | 1,417 | 1,477 | 1,593 | 1,616 | 1,689 | 1,877 |
| (病気) | 144 | 129 | 151 | 162 | 171 | 195 | 203 | 187 | 169 | 264 |
| (経済的理由) | - | 1 | - | - | - | - | - | - | - | - |
| (不登校) | 1,010 | 1,048 | 1,003 | 980 | 1,116 | 1,242 | 1,338 | 1,389 | 1,370 | 1,506 |
| (その他) | 89 | 55 | 34 | 101 | 130 | 40 | 52 | 40 | 150 | 107 |

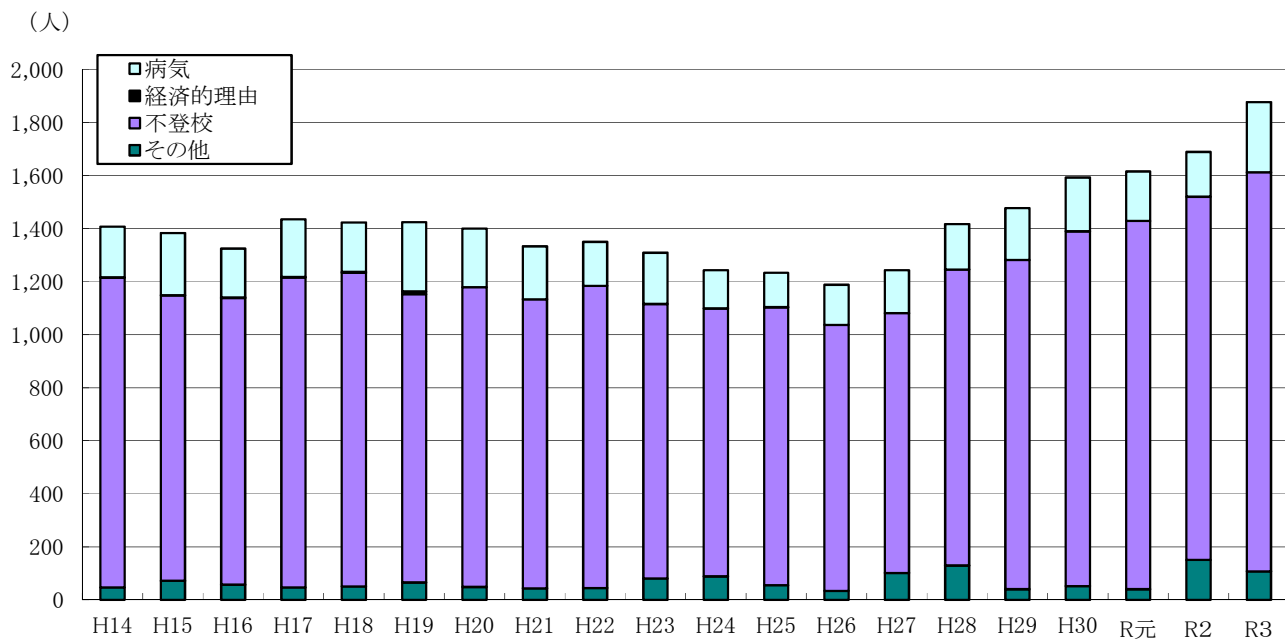
※ 「理由別長期欠席者数」については、学校現場等の負担軽減及び調査事項の重複は正のため、平成27年度間から学校基本調査の調査項目から削除されたことに伴い平成26年度間までは「学校基本調査」、平成27年度間以降は「児童生徒の問題行動等生徒指導上の諸問題に関する調査」(平成28年度からは「児童生徒の問題行動・不登校等生徒指導上の諸課題に関する調査」に名称変更)による。

※ R2年度及びR3年度は、その他には、新型コロナウイルスの感染回避を含む。

理由別長期欠席者数の推移(小学校 30日以上)



理由別長期欠席者数の推移(中学校 30日以上)



不就学学齡児童・生徒数

1 不就学学齡児童・生徒数

令和4年5月1日現在

| 区 分 | 就 学 免 除 者 | | | | | 就 学 猶 予 者 | | | | | 合 計 | 1 年 以上 居 所 不 明 者 | (学 齡 児 童 生 徒 死 亡 者) (前 年 度 間) |
|------------------|-----------------|---|-------------|-------|----------|-----------------|---|-------------|-------|---|----------|------------------|-----------------------------------|
| | 病 弱 ・ 発 育 不 完 全 | 少 児 童 自 立 支 援 施 設 又 は 少 年 院 に 在 っ て 居 る た め | 重 国 籍 の た め | そ の 他 | 計 | 病 弱 ・ 発 育 不 完 全 | 少 児 童 自 立 支 援 施 設 又 は 少 年 院 に 在 っ て 居 る た め | 重 国 籍 の た め | そ の 他 | 計 | | | |
| 6 ～ 14 歳 | - | - | 5 | - | 5 | - | - | - | - | - | 5 | - | 14 |
| (男) | - | - | 4 | - | 4 | - | - | - | - | - | 4 | - | 10 |
| (女) | - | - | 1 | - | 1 | - | - | - | - | - | 1 | - | 4 |
| 6 ～ 11 歳 | - | - | 2 | - | 2 | - | - | - | - | - | 2 | - | 5 |
| (男) | - | - | 2 | - | 2 | - | - | - | - | - | 2 | - | 4 |
| (女) | - | - | - | - | - | - | - | - | - | - | - | - | 1 |
| 6 歳 | - | - | - | - | - | - | - | - | - | - | - | - | 2 |
| (男) | - | - | - | - | - | - | - | - | - | - | - | - | 2 |
| (女) | - | - | - | - | - | - | - | - | - | - | - | - | - |
| 7 歳 | - | - | 1 | - | 1 | - | - | - | - | - | 1 | - | 1 |
| (男) | - | - | 1 | - | 1 | - | - | - | - | - | 1 | - | - |
| (女) | - | - | - | - | - | - | - | - | - | - | - | - | 1 |
| 8 歳 | - | - | - | - | - | - | - | - | - | - | - | - | 2 |
| (男) | - | - | - | - | - | - | - | - | - | - | - | - | 2 |
| (女) | - | - | - | - | - | - | - | - | - | - | - | - | - |
| 9 歳 | - | - | - | - | - | - | - | - | - | - | - | - | - |
| (男) | - | - | - | - | - | - | - | - | - | - | - | - | - |
| (女) | - | - | - | - | - | - | - | - | - | - | - | - | - |
| 10 歳 | - | - | - | - | - | - | - | - | - | - | - | - | - |
| (男) | - | - | - | - | - | - | - | - | - | - | - | - | - |
| (女) | - | - | - | - | - | - | - | - | - | - | - | - | - |
| 11 歳 | - | - | 1 | - | 1 | - | - | - | - | - | 1 | - | - |
| (男) | - | - | 1 | - | 1 | - | - | - | - | - | 1 | - | - |
| (女) | - | - | - | - | - | - | - | - | - | - | - | - | - |
| 12 ～ 14 歳 | - | - | 3 | - | 3 | - | - | - | - | - | 3 | - | 9 |
| (男) | - | - | 2 | - | 2 | - | - | - | - | - | 2 | - | 6 |
| (女) | - | - | 1 | - | 1 | - | - | - | - | - | 1 | - | 3 |
| 12 歳 | - | - | - | - | - | - | - | - | - | - | - | - | 1 |
| (男) | - | - | - | - | - | - | - | - | - | - | - | - | 1 |
| (女) | - | - | - | - | - | - | - | - | - | - | - | - | - |
| 13 歳 | - | - | 2 | - | 2 | - | - | - | - | - | 2 | - | 4 |
| (男) | - | - | 1 | - | 1 | - | - | - | - | - | 1 | - | 2 |
| (女) | - | - | 1 | - | 1 | - | - | - | - | - | 1 | - | 2 |
| 14 歳 | - | - | 1 | - | 1 | - | - | - | - | - | 1 | - | 4 |
| (男) | - | - | 1 | - | 1 | - | - | - | - | - | 1 | - | 3 |
| (女) | - | - | - | - | - | - | - | - | - | - | - | - | 1 |

2 不就学学齡児童・生徒数の推移

各年度5月1日現在

| | 就学免除者 | | | | | | 就学猶予者 | | | | | | | | | | 合計 | 1年以上居所不明者 | (学 前 年 度 間 死 亡 者) |
|-----|-----------------------|-----------------------|------------------|--|--------------------------------------|-------------|-------|------------------|--------|------------------|--------|-----------------------|-----------------------|------------------|--|--------------------------------------|----|-----------|--|
| | 肢 体 不 自 由 | 病 弱 ・ 虚 弱 | 知 的 障 害 | 少 児 年 院 に 在 る た め は | 自 立 支 援 施 設 又 は | そ の 他 | 計 | 視 覚 障 害 | 弱 視 | 聴 覚 障 害 | 難 聴 | 肢 体 不 自 由 | 病 弱 ・ 虚 弱 | 知 的 障 害 | 少 児 年 院 に 在 る た め は | 自 立 支 援 施 設 又 は | | | |
| S53 | 1 | - | 1 | - | - | 2 | - | - | - | 1 | - | - | - | - | 4 | 5 | 7 | 2 | 23 |
| S54 | - | - | - | - | - | - | - | - | - | - | - | 3 | 9 | - | - | 12 | 12 | 4 | 24 |
| S55 | 1 | - | - | - | - | 1 | - | - | - | - | - | 3 | 7 | - | - | 10 | 11 | 3 | 12 |
| S56 | - | - | - | - | - | - | - | - | - | 2 | - | 6 | 2 | - | - | 10 | 10 | 2 | 15 |
| S57 | - | - | - | - | - | - | - | - | - | 2 | - | 4 | 1 | - | 10 | 17 | 17 | 4 | 25 |
| S58 | - | - | - | - | - | - | - | - | 1 | - | - | 7 | - | - | - | 8 | 8 | 2 | 24 |
| S59 | - | - | - | - | - | - | - | - | - | - | - | 1 | - | - | - | 1 | 1 | - | 17 |
| S60 | - | - | - | - | - | - | - | - | - | - | 1 | 2 | 1 | - | - | 4 | 4 | 3 | 13 |
| S61 | - | - | - | - | - | - | - | - | - | - | - | 2 | - | - | - | 2 | 2 | 7 | 22 |
| S62 | - | - | - | - | - | - | - | - | - | - | - | 3 | - | - | - | 3 | 3 | 1 | 15 |
| S63 | - | - | - | - | - | - | - | - | - | - | - | 2 | - | - | - | 2 | 2 | - | 16 |
| H元 | - | - | - | - | - | - | - | - | - | - | - | 1 | - | - | - | 1 | 1 | - | 23 |
| H2 | - | - | - | - | - | - | - | - | - | - | - | 1 | - | - | 2 | 3 | 3 | - | 8 |
| H3 | - | - | - | - | - | - | - | - | - | - | - | 2 | - | - | - | 2 | 2 | 1 | 8 |
| H4 | - | - | - | - | - | - | - | - | - | - | - | 2 | - | - | 1 | 3 | 3 | 2 | 11 |
| H5 | - | - | - | - | - | 1 | 1 | - | - | - | - | 2 | - | - | - | 2 | 3 | 2 | 9 |
| H6 | - | - | - | - | - | 1 | 1 | - | - | - | - | 2 | - | - | - | 2 | 3 | 2 | 13 |
| H7 | - | - | - | - | - | - | - | - | - | - | - | - | 1 | - | - | 1 | 1 | 3 | 5 |
| H8 | - | - | - | - | - | - | - | - | - | 1 | 1 | 2 | - | - | - | 4 | 4 | - | 10 |
| H9 | - | - | - | - | - | - | - | - | - | - | 1 | - | - | - | - | 1 | 1 | - | 9 |
| H10 | - | - | - | - | - | - | - | - | - | - | 1 | - | - | - | - | 1 | 1 | - | 9 |
| H11 | - | - | - | - | - | - | - | - | - | - | 1 | - | - | - | - | 1 | 1 | - | 10 |
| H12 | - | - | - | - | - | - | - | - | - | - | 1 | - | - | - | - | 1 | 1 | 1 | 8 |
| H13 | - | - | - | - | - | - | - | - | - | - | 2 | - | - | - | - | 2 | 2 | - | 7 |
| H14 | - | - | - | - | - | - | - | - | - | - | - | - | - | - | - | - | - | - | 5 |
| H15 | - | - | - | - | - | - | - | - | - | - | 2 | - | - | - | - | 2 | 2 | - | 9 |
| H16 | - | - | - | - | - | - | - | - | - | - | - | - | 3 | - | 2 | 5 | 5 | - | 8 |
| H17 | - | - | - | - | - | - | - | - | - | - | - | - | 1 | - | - | 1 | 1 | - | 8 |
| H18 | - | - | - | - | - | - | - | - | - | - | - | - | - | - | 1 | 1 | 1 | - | 6 |
| H19 | - | - | - | - | - | - | - | - | - | - | - | - | - | - | 1 | 1 | 1 | - | 3 |
| H20 | - | - | - | - | - | - | - | - | - | - | - | - | - | - | 1 | 1 | 1 | - | 4 |
| H21 | - | - | - | - | - | - | - | - | - | - | - | - | - | - | 1 | 1 | 1 | - | 4 |
| H22 | - | - | - | - | - | - | - | - | - | - | - | - | 2 | - | 1 | 3 | 3 | - | 5 |
| H23 | - | - | - | - | - | - | - | - | - | - | - | - | 2 | - | 1 | 3 | 3 | 32 | 8 |
| H24 | - | - | - | - | - | 2 | 2 | - | - | - | - | - | 4 | - | - | 4 | 6 | 33 | 2 |

不就学

各年度5月1日現在

| | 就学免除者 | | | | 就学猶予者 | | | | 合計 | 1年以上居所不明者 | (学齢前児童生徒死亡者) | |
|-----|----------|--------------------|--------|-----|----------|--------------------|--------|-----|----|-----------|--------------|----|
| | 病弱・発育不完全 | 児童自立支援施設又は少年院にいるため | 重国籍のため | その他 | 病弱・発育不完全 | 児童自立支援施設又は少年院にいるため | 重国籍のため | その他 | | | | |
| H25 | - | - | 2 | - | 2 | - | - | - | 2 | 4 | 26 | 4 |
| H26 | - | - | - | - | 1 | - | - | - | 1 | 1 | 6 | 3 |
| H27 | - | - | 7 | - | 7 | - | - | - | - | 7 | 3 | 13 |
| H28 | - | - | 7 | - | 7 | - | - | - | - | 7 | 1 | 4 |
| H29 | - | - | 6 | - | 6 | 2 | - | - | 2 | 8 | - | 2 |
| H30 | - | - | 4 | - | 4 | 1 | - | - | 1 | 5 | - | 3 |
| R元 | - | - | 4 | - | 4 | - | - | - | - | 4 | - | 5 |
| R2 | - | - | 6 | - | 6 | - | - | 1 | 1 | 7 | - | 3 |
| R3 | - | - | 4 | - | 4 | - | - | - | - | 4 | - | 5 |
| R4 | - | - | 5 | - | 5 | - | - | - | - | 5 | - | 14 |

※ 平成25年度から、以下のとおり区分を変更。

- ・就学免除者の区分(「肢体不自由」～「知的障害」)及び就学猶予者の区分(「視覚障害」～「知的障害」)を「病弱・発育不完全」にまとめる。
- ・「その他」の区分を、「重国籍のため」と「その他」に分割する。

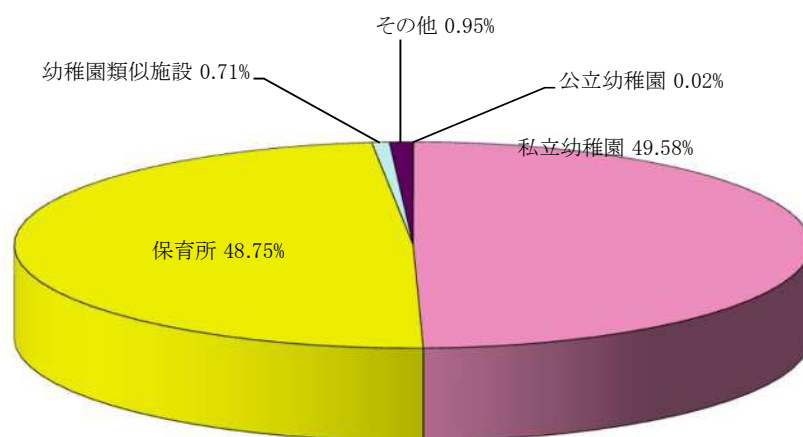
市立小学校入学者の入学前の状況

1 市立小学校入学者の入学前の状況

令和4年5月1日現在

| 区分 | 幼稚園 | | | | | 保育所 | 幼稚園 類似施設 | その他 | 入学者 合計 | 入学者に対する割合(%) | | |
|------------|-----------|------------|------------|--------------|--------------|--------------|-------------|------------|---------------|--------------|--------------|-------------|
| | 公立 幼稚園 | 私立幼稚園 | | | 幼稚園計 | | | | | 幼稚園 | 保育所 | その他 |
| | | 1年保育 | 2年保育 | 3年保育 | | | | | | | | |
| 全市計 | 2 | 116 | 478 | 5,616 | 6,212 | 6,106 | 89 | 119 | 12,526 | 49.59 | 48.75 | 1.66 |
| (男) | - | 57 | 252 | 2,825 | 3,134 | 3,151 | 46 | 65 | 6,396 | 49.00 | 49.27 | 1.74 |
| (女) | 2 | 59 | 226 | 2,791 | 3,078 | 2,955 | 43 | 54 | 6,130 | 50.21 | 48.21 | 1.58 |
| 川崎区計 | 1 | 6 | 83 | 794 | 884 | 761 | 24 | 34 | 1,703 | 51.91 | 44.69 | 3.41 |
| (男) | - | 1 | 45 | 386 | 432 | 375 | 9 | 19 | 835 | 51.74 | 44.91 | 3.35 |
| (女) | 1 | 5 | 38 | 408 | 452 | 386 | 15 | 15 | 868 | 52.07 | 44.47 | 3.46 |
| 幸区計 | - | 13 | 54 | 647 | 714 | 758 | 1 | 11 | 1,484 | 48.11 | 51.08 | 0.81 |
| (男) | - | 5 | 25 | 318 | 348 | 411 | 1 | 5 | 765 | 45.49 | 53.73 | 0.78 |
| (女) | - | 8 | 29 | 329 | 366 | 347 | - | 6 | 719 | 50.90 | 48.26 | 0.83 |
| 中原区計 | - | 34 | 70 | 848 | 952 | 1,312 | 11 | 13 | 2,288 | 41.61 | 57.34 | 1.05 |
| (男) | - | 16 | 35 | 447 | 498 | 667 | 8 | 7 | 1,180 | 42.20 | 56.53 | 1.27 |
| (女) | - | 18 | 35 | 401 | 454 | 645 | 3 | 6 | 1,108 | 40.98 | 58.21 | 0.81 |
| 高津区計 | 1 | 17 | 74 | 831 | 923 | 993 | 18 | 12 | 1,946 | 47.43 | 51.03 | 1.54 |
| (男) | - | 8 | 42 | 423 | 473 | 549 | 8 | 7 | 1,037 | 45.61 | 52.94 | 1.45 |
| (女) | 1 | 9 | 32 | 408 | 450 | 444 | 10 | 5 | 909 | 49.51 | 48.85 | 1.65 |
| 宮前区計 | - | 21 | 82 | 1,102 | 1,205 | 920 | 12 | 28 | 2,165 | 55.66 | 42.49 | 1.85 |
| (男) | - | 10 | 42 | 534 | 586 | 458 | 9 | 14 | 1,067 | 54.92 | 42.92 | 2.16 |
| (女) | - | 11 | 40 | 568 | 619 | 462 | 3 | 14 | 1,098 | 56.38 | 42.08 | 1.55 |
| 多摩区計 | - | 5 | 52 | 588 | 645 | 753 | 4 | 9 | 1,411 | 45.71 | 53.37 | 0.92 |
| (男) | - | 3 | 26 | 310 | 339 | 384 | 2 | 5 | 730 | 46.44 | 52.60 | 0.96 |
| (女) | - | 2 | 26 | 278 | 306 | 369 | 2 | 4 | 681 | 44.93 | 54.19 | 0.88 |
| 麻生区計 | - | 20 | 63 | 806 | 889 | 609 | 19 | 12 | 1,529 | 58.14 | 39.83 | 2.03 |
| (男) | - | 14 | 37 | 407 | 458 | 307 | 9 | 8 | 782 | 58.57 | 39.26 | 2.17 |
| (女) | - | 6 | 26 | 399 | 431 | 302 | 10 | 4 | 747 | 57.70 | 40.43 | 1.87 |

市立小学校入学者の入学前の状況



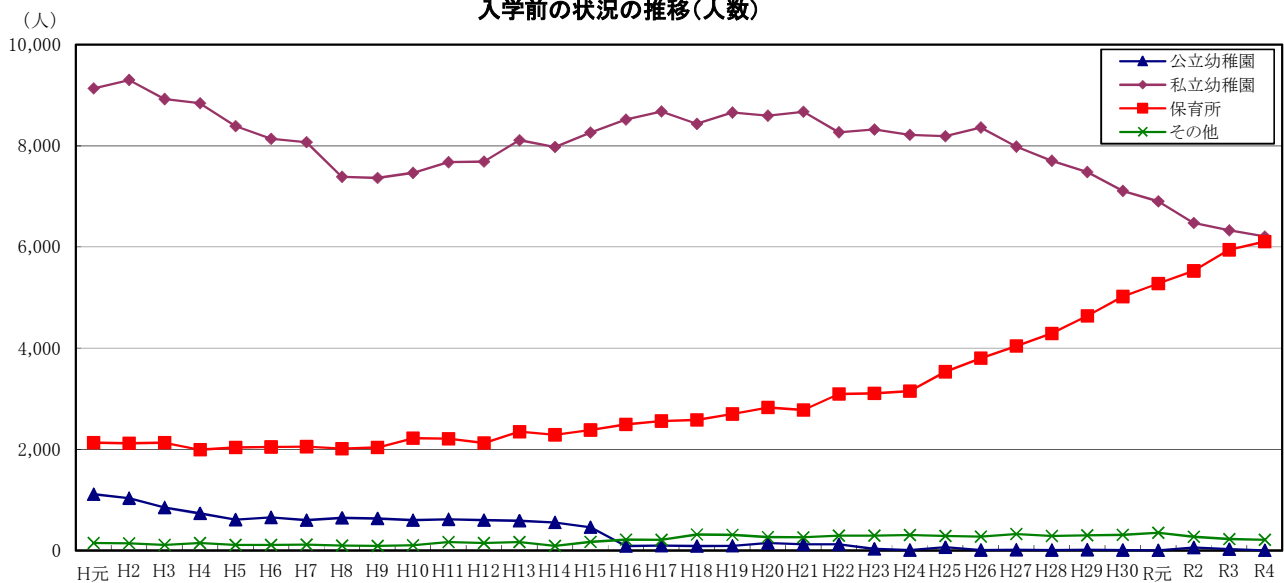
2 市立小学校入学者の入学前の状況の推移

(1)人数

各年度5月1日現在

| 区 分 | 幼 稚 園 | | | | | | 保 育 所 | 幼 稚 園 保 育 所 | そ の 他 | 入 学 者 合 計 |
|-----------|-----------|------------|------------|--------------|--------------|--------------|--------------|---------------|------------|---------------|
| | 公 立 幼 稚 園 | 私 立 幼 稚 園 | | | | 幼 稚 園 計 | | | | |
| | | 1 年 保 育 | 2 年 保 育 | 3 年 保 育 | 小 計 | | | | | |
| H元 | 1,114 | 328 | 7,042 | 1,766 | 9,136 | 10,250 | 2,134 | 12,384 | 149 | 12,533 |
| H2 | 1,035 | 403 | 7,053 | 1,845 | 9,301 | 10,336 | 2,119 | 12,455 | 146 | 12,601 |
| H3 | 848 | 273 | 6,720 | 1,930 | 8,923 | 9,771 | 2,134 | 11,905 | 112 | 12,017 |
| H4 | 732 | 279 | 6,371 | 2,190 | 8,840 | 9,572 | 1,992 | 11,564 | 147 | 11,711 |
| H5 | 613 | 229 | 5,868 | 2,293 | 8,390 | 9,003 | 2,035 | 11,038 | 112 | 11,150 |
| H6 | 653 | 205 | 5,418 | 2,516 | 8,139 | 8,792 | 2,050 | 10,842 | 111 | 10,953 |
| H7 | 599 | 237 | 5,026 | 2,808 | 8,071 | 8,670 | 2,056 | 10,726 | 115 | 10,841 |
| H8 | 642 | 201 | 4,448 | 2,741 | 7,390 | 8,032 | 2,017 | 10,049 | 101 | 10,150 |
| H9 | 632 | 226 | 4,374 | 2,765 | 7,365 | 7,997 | 2,036 | 10,033 | 95 | 10,128 |
| H10 | 601 | 178 | 4,265 | 3,022 | 7,465 | 8,066 | 2,221 | 10,287 | 103 | 10,390 |
| H11 | 614 | 228 | 4,406 | 3,043 | 7,677 | 8,291 | 2,210 | 10,501 | 168 | 10,669 |
| H12 | 598 | 183 | 4,311 | 3,195 | 7,689 | 8,287 | 2,127 | 10,414 | 148 | 10,562 |
| H13 | 588 | 177 | 4,390 | 3,547 | 8,114 | 8,702 | 2,347 | 11,049 | 168 | 11,217 |
| H14 | 554 | 217 | 4,256 | 3,506 | 7,979 | 8,533 | 2,289 | 10,822 | 93 | 10,915 |
| H15 | 460 | 192 | 4,294 | 3,775 | 8,261 | 8,721 | 2,383 | 11,104 | 172 | 11,276 |
| H16 | 88 | 233 | 4,292 | 3,992 | 8,517 | 8,605 | 2,494 | 11,099 | 215 | 11,314 |
| H17 | 100 | 255 | 3,982 | 4,442 | 8,679 | 8,779 | 2,559 | 11,338 | 211 | 11,549 |
| H18 | 89 | 231 | 3,824 | 4,379 | 8,434 | 8,523 | 2,583 | 11,106 | 314 | 11,420 |
| H19 | 92 | 196 | 3,609 | 4,855 | 8,660 | 8,752 | 2,698 | 11,450 | 309 | 11,759 |
| H20 | 148 | 177 | 3,412 | 5,010 | 8,599 | 8,747 | 2,825 | 11,572 | 263 | 11,835 |
| H21 | 119 | 174 | 3,165 | 5,334 | 8,673 | 8,792 | 2,777 | 11,569 | 259 | 11,828 |
| H22 | 123 | 144 | 2,656 | 5,468 | 8,268 | 8,391 | 3,095 | 11,486 | 293 | 11,779 |
| H23 | 31 | 203 | 2,603 | 5,520 | 8,326 | 8,357 | 3,103 | 11,460 | 296 | 11,756 |
| H24 | 7 | 161 | 2,129 | 5,926 | 8,216 | 8,223 | 3,149 | 11,372 | 302 | 11,674 |
| H25 | 63 | 135 | 1,807 | 6,249 | 8,191 | 8,254 | 3,535 | 11,789 | 287 | 12,076 |
| H26 | 11 | 165 | 1,832 | 6,363 | 8,360 | 8,371 | 3,803 | 12,174 | 278 | 12,452 |
| H27 | 14 | 151 | 1,473 | 6,362 | 7,986 | 8,000 | 4,043 | 12,043 | 329 | 12,372 |
| H28 | 7 | 127 | 1,169 | 6,408 | 7,704 | 7,711 | 4,292 | 12,003 | 286 | 12,289 |
| H29 | 15 | 105 | 1,022 | 6,358 | 7,485 | 7,500 | 4,635 | 12,135 | 299 | 12,434 |
| H30 | 11 | 116 | 838 | 6,158 | 7,112 | 7,123 | 5,022 | 12,145 | 312 | 12,457 |
| R元 | 5 | 121 | 871 | 5,911 | 6,903 | 6,908 | 5,278 | 12,186 | 352 | 12,538 |
| R2 | 59 | 193 | 585 | 5,698 | 6,476 | 6,535 | 5,526 | 12,061 | 270 | 12,331 |
| R3 | 26 | 126 | 683 | 5,520 | 6,329 | 6,355 | 5,943 | 12,298 | 225 | 12,523 |
| R4 | 2 | 116 | 478 | 5,616 | 6,210 | 6,212 | 6,106 | 12,318 | 208 | 12,526 |

入学前の状況の推移(人数)



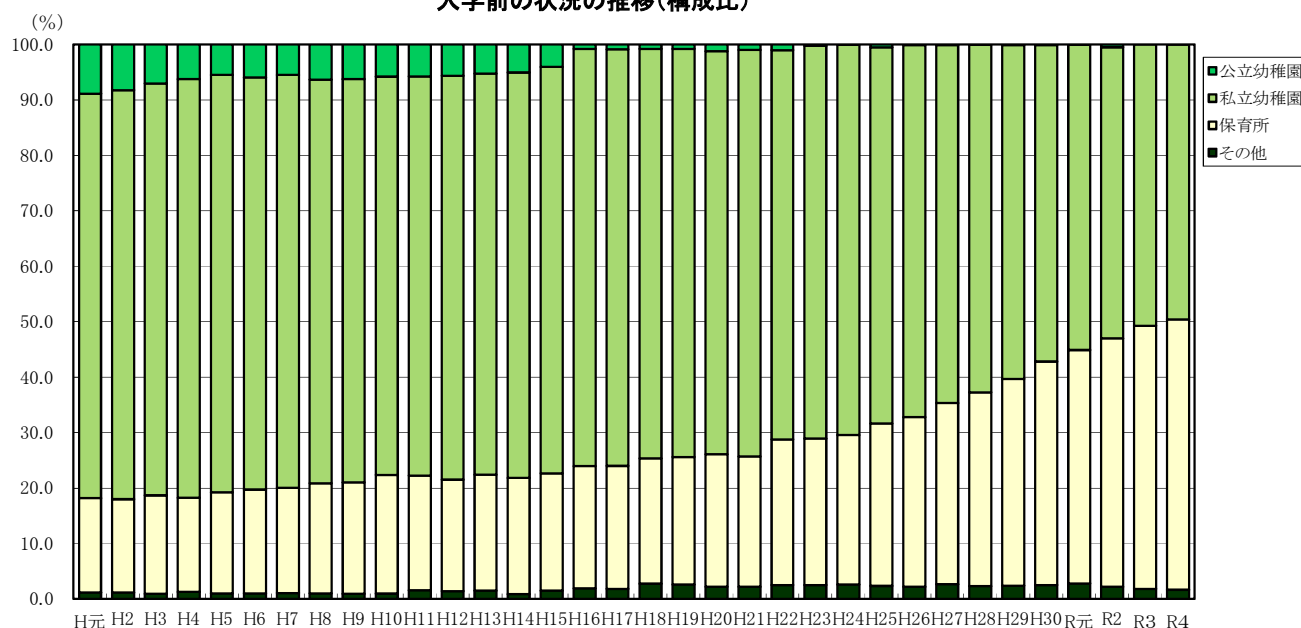
(2)構成比

各年度5月1日現在

| 区 分 | 幼 稚 園 | | | | | | 保 育 所 | 幼 稚 園 保 育 所 計 | そ の 他 | 入 学 者 合 計 |
|-----------|--------------|-------------|-------------|--------------|--------------|--------------|--------------|---------------------|-------------|---------------|
| | 公 立 幼 稚 園 | 私 立 幼 稚 園 | | | | 幼 稚 園 計 | | | | |
| | | 1 年 保 育 | 2 年 保 育 | 3 年 保 育 | 小 計 | | | | | |
| H元 | 8.89 | 2.62 | 56.19 | 14.09 | 72.90 | 81.78 | 17.03 | 98.81 | 1.19 | 100.00 |
| H2 | 8.21 | 3.20 | 55.97 | 14.64 | 73.81 | 82.03 | 16.82 | 98.84 | 1.16 | 100.00 |
| H3 | 7.06 | 2.27 | 55.92 | 16.06 | 74.25 | 81.31 | 17.76 | 99.07 | 0.93 | 100.00 |
| H4 | 6.25 | 2.38 | 54.40 | 18.70 | 75.48 | 81.74 | 17.01 | 98.74 | 1.26 | 100.00 |
| H5 | 5.50 | 2.05 | 52.63 | 20.57 | 75.25 | 80.74 | 18.25 | 99.00 | 1.00 | 100.00 |
| H6 | 5.96 | 1.87 | 49.47 | 22.97 | 74.31 | 80.27 | 18.72 | 98.99 | 1.01 | 100.00 |
| H7 | 5.53 | 2.19 | 46.36 | 25.90 | 74.45 | 79.97 | 18.97 | 98.94 | 1.06 | 100.00 |
| H8 | 6.33 | 1.98 | 43.82 | 27.00 | 72.81 | 79.13 | 19.87 | 99.00 | 1.00 | 100.00 |
| H9 | 6.24 | 2.23 | 43.19 | 27.30 | 72.72 | 78.96 | 20.10 | 99.06 | 0.94 | 100.00 |
| H10 | 5.78 | 1.71 | 41.05 | 29.09 | 71.85 | 77.63 | 21.38 | 99.01 | 0.99 | 100.00 |
| H11 | 5.75 | 2.14 | 41.30 | 28.52 | 71.96 | 77.71 | 20.71 | 98.43 | 1.57 | 100.00 |
| H12 | 5.66 | 1.73 | 40.82 | 30.25 | 72.80 | 78.46 | 20.14 | 98.60 | 1.40 | 100.00 |
| H13 | 5.24 | 1.58 | 39.14 | 31.62 | 72.34 | 77.58 | 20.92 | 98.50 | 1.50 | 100.00 |
| H14 | 5.08 | 1.99 | 38.99 | 32.12 | 73.10 | 78.18 | 20.97 | 99.15 | 0.85 | 100.00 |
| H15 | 4.08 | 1.70 | 38.08 | 33.48 | 73.26 | 77.34 | 21.13 | 98.47 | 1.53 | 100.00 |
| H16 | 0.78 | 2.06 | 37.94 | 35.28 | 75.28 | 76.06 | 22.04 | 98.10 | 1.90 | 100.00 |
| H17 | 0.87 | 2.21 | 34.48 | 38.46 | 75.15 | 76.02 | 22.16 | 98.17 | 1.83 | 100.00 |
| H18 | 0.78 | 2.02 | 33.49 | 38.35 | 73.85 | 74.63 | 22.62 | 97.25 | 2.75 | 100.00 |
| H19 | 0.78 | 1.67 | 30.69 | 41.29 | 73.65 | 74.43 | 22.94 | 97.37 | 2.63 | 100.00 |
| H20 | 1.25 | 1.50 | 28.83 | 42.33 | 72.66 | 73.91 | 23.87 | 97.78 | 2.22 | 100.00 |
| H21 | 1.01 | 1.47 | 26.76 | 45.10 | 73.33 | 74.33 | 23.48 | 97.81 | 2.19 | 100.00 |
| H22 | 1.04 | 1.22 | 22.55 | 46.42 | 70.19 | 71.24 | 26.28 | 97.51 | 2.49 | 100.00 |
| H23 | 0.26 | 1.73 | 22.14 | 46.95 | 70.82 | 71.09 | 26.40 | 97.48 | 2.52 | 100.00 |
| H24 | 0.06 | 1.38 | 18.24 | 50.76 | 70.38 | 70.44 | 26.97 | 97.41 | 2.59 | 100.00 |
| H25 | 0.52 | 1.12 | 14.96 | 51.75 | 67.83 | 68.35 | 29.27 | 97.62 | 2.38 | 100.00 |
| H26 | 0.09 | 1.33 | 14.71 | 51.10 | 67.14 | 67.23 | 30.54 | 97.77 | 2.23 | 100.00 |
| H27 | 0.11 | 1.22 | 11.91 | 51.42 | 64.55 | 64.66 | 32.68 | 97.34 | 2.66 | 100.00 |
| H28 | 0.06 | 1.03 | 9.51 | 52.14 | 62.69 | 62.75 | 34.93 | 97.67 | 2.33 | 100.00 |
| H29 | 0.12 | 0.84 | 8.22 | 51.13 | 60.20 | 60.32 | 37.28 | 97.60 | 2.40 | 100.00 |
| H30 | 0.09 | 0.93 | 6.73 | 49.43 | 57.09 | 57.18 | 40.31 | 97.50 | 2.50 | 100.00 |
| R元 | 0.04 | 0.97 | 6.95 | 47.14 | 55.06 | 55.10 | 42.10 | 97.19 | 2.81 | 100.00 |
| R2 | 0.48 | 1.57 | 4.74 | 46.21 | 52.52 | 53.00 | 44.81 | 97.81 | 2.19 | 100.00 |
| R3 | 0.21 | 1.01 | 5.45 | 44.08 | 50.54 | 50.75 | 47.46 | 98.20 | 1.80 | 100.00 |
| R4 | 0.02 | 0.93 | 3.82 | 44.83 | 49.58 | 49.59 | 48.75 | 98.34 | 1.66 | 100.00 |

※ 構成比は、第1学年児童に対する割合(%)。

入学前の状況の推移(構成比)

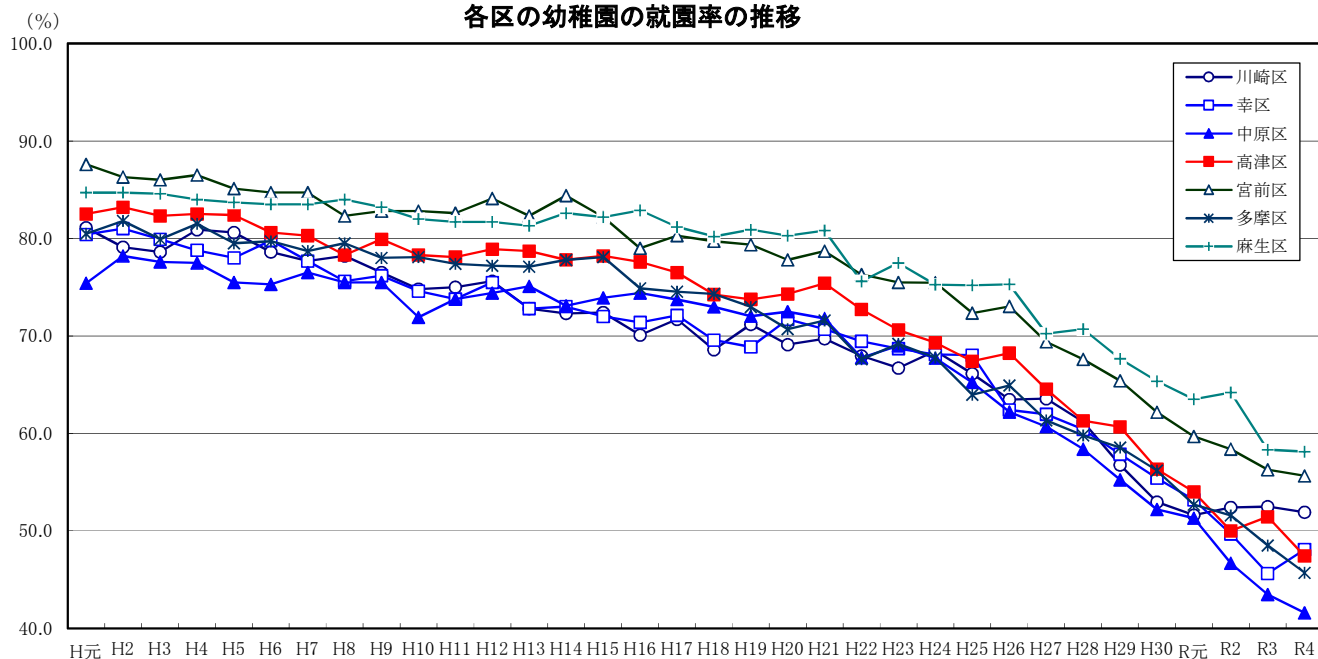


3 市立小学校入学者の入学前の幼稚園・保育所就園率の推移(行政区別)

各年度5月1日現在

| 区分 | 全市 | | 川崎区 | | 幸区 | | 中原区 | | 高津区 | | 宮前区 | | 多摩区 | | 麻生区 | |
|-----------|-------------|-------------|-------------|-------------|-------------|-------------|-------------|-------------|-------------|-------------|-------------|-------------|-------------|-------------|-------------|-------------|
| | 幼 (%) | 保 (%) | 幼 (%) | 保 (%) | 幼 (%) | 保 (%) | 幼 (%) | 保 (%) | 幼 (%) | 保 (%) | 幼 (%) | 保 (%) | 幼 (%) | 保 (%) | 幼 (%) | 保 (%) |
| H元 | 81.8 | 17.0 | 81.1 | 17.5 | 80.4 | 18.5 | 75.4 | 23.8 | 82.5 | 15.9 | 87.6 | 11.2 | 80.5 | 18.6 | 84.7 | 14.1 |
| H2 | 82.0 | 16.8 | 79.1 | 18.4 | 81.0 | 17.9 | 78.2 | 21.0 | 83.2 | 16.2 | 86.3 | 12.4 | 81.8 | 17.4 | 84.7 | 14.6 |
| H3 | 81.3 | 17.8 | 78.6 | 20.2 | 79.9 | 19.3 | 77.6 | 21.4 | 82.3 | 17.0 | 86.0 | 12.6 | 79.9 | 19.6 | 84.6 | 14.7 |
| H4 | 81.7 | 17.0 | 80.9 | 17.5 | 78.8 | 19.6 | 77.5 | 21.0 | 82.5 | 16.7 | 86.5 | 12.2 | 81.5 | 17.7 | 84.0 | 15.0 |
| H5 | 80.7 | 18.3 | 80.6 | 18.4 | 78.0 | 20.6 | 75.5 | 24.0 | 82.4 | 16.3 | 85.1 | 13.8 | 79.5 | 19.8 | 83.7 | 15.2 |
| H6 | 80.3 | 18.7 | 78.6 | 19.6 | 79.8 | 19.6 | 75.3 | 23.7 | 80.6 | 18.7 | 84.7 | 13.8 | 79.7 | 19.8 | 83.5 | 15.7 |
| H7 | 80.0 | 19.0 | 77.7 | 20.7 | 77.7 | 21.7 | 76.5 | 22.6 | 80.3 | 18.6 | 84.7 | 14.4 | 78.7 | 20.4 | 83.5 | 15.0 |
| H8 | 79.1 | 19.9 | 78.2 | 21.0 | 75.6 | 23.8 | 75.5 | 23.8 | 78.3 | 20.2 | 82.3 | 16.6 | 79.5 | 19.5 | 84.0 | 14.8 |
| H9 | 79.0 | 20.1 | 76.5 | 22.5 | 76.2 | 22.8 | 75.5 | 23.5 | 79.9 | 19.7 | 82.8 | 15.9 | 78.0 | 21.3 | 83.2 | 15.8 |
| H10 | 77.6 | 21.4 | 74.8 | 24.2 | 74.6 | 24.8 | 71.9 | 27.2 | 78.3 | 20.5 | 82.8 | 15.8 | 78.1 | 21.1 | 82.0 | 17.3 |
| H11 | 77.7 | 20.7 | 75.0 | 22.6 | 73.8 | 24.6 | 73.8 | 25.0 | 78.1 | 20.7 | 82.6 | 16.2 | 77.4 | 21.5 | 81.7 | 15.7 |
| H12 | 78.5 | 20.1 | 75.6 | 23.0 | 75.5 | 23.8 | 74.4 | 24.6 | 78.9 | 19.9 | 84.1 | 13.8 | 77.2 | 21.3 | 81.7 | 16.8 |
| H13 | 77.6 | 20.9 | 72.8 | 24.8 | 72.8 | 25.6 | 75.1 | 23.6 | 78.7 | 20.7 | 82.3 | 16.0 | 77.1 | 21.1 | 81.3 | 17.5 |
| H14 | 78.2 | 21.0 | 72.3 | 26.1 | 73.0 | 25.8 | 73.1 | 26.1 | 77.8 | 20.8 | 84.4 | 13.6 | 77.8 | 21.0 | 82.6 | 16.0 |
| H15 | 77.3 | 21.1 | 72.4 | 24.6 | 72.0 | 26.5 | 73.9 | 24.7 | 78.2 | 20.9 | 82.2 | 16.2 | 78.1 | 21.3 | 82.2 | 16.3 |
| H16 | 76.1 | 22.0 | 70.1 | 26.6 | 71.4 | 27.1 | 74.4 | 24.0 | 77.6 | 20.7 | 79.0 | 18.5 | 74.9 | 23.5 | 82.9 | 16.2 |
| H17 | 76.0 | 22.2 | 71.7 | 25.2 | 72.1 | 26.8 | 73.7 | 24.7 | 76.5 | 21.2 | 80.3 | 18.0 | 74.5 | 24.2 | 81.2 | 17.3 |
| H18 | 74.6 | 22.6 | 68.6 | 24.0 | 69.6 | 28.4 | 73.0 | 25.6 | 74.2 | 23.2 | 79.7 | 17.6 | 74.3 | 23.5 | 80.2 | 18.7 |
| H19 | 74.4 | 22.9 | 71.2 | 24.5 | 68.9 | 28.8 | 72.0 | 25.1 | 73.8 | 23.3 | 79.4 | 17.6 | 73.0 | 25.9 | 80.9 | 17.7 |
| H20 | 73.9 | 23.9 | 69.1 | 25.8 | 71.7 | 26.9 | 72.5 | 25.5 | 74.3 | 23.7 | 77.8 | 20.3 | 70.7 | 27.9 | 80.3 | 18.2 |
| H21 | 74.3 | 23.5 | 69.7 | 25.1 | 70.7 | 27.9 | 71.8 | 25.9 | 75.4 | 23.4 | 78.7 | 19.2 | 71.6 | 26.6 | 80.8 | 18.0 |
| H22 | 71.2 | 26.3 | 68.0 | 27.1 | 69.4 | 29.1 | 67.8 | 30.3 | 72.7 | 25.4 | 76.3 | 20.9 | 67.6 | 31.0 | 75.6 | 21.6 |
| H23 | 71.1 | 26.4 | 66.7 | 28.9 | 68.7 | 29.4 | 69.0 | 29.1 | 70.6 | 26.9 | 75.5 | 22.0 | 69.2 | 28.6 | 77.5 | 20.4 |
| H24 | 70.4 | 27.0 | 68.5 | 26.0 | 68.1 | 30.1 | 67.7 | 30.0 | 69.3 | 28.4 | 75.5 | 22.2 | 67.8 | 30.4 | 75.3 | 23.0 |
| H25 | 68.4 | 29.3 | 66.1 | 30.4 | 68.0 | 29.2 | 65.2 | 33.0 | 67.4 | 30.3 | 72.3 | 25.4 | 64.0 | 35.0 | 75.2 | 21.6 |
| H26 | 67.2 | 30.5 | 63.5 | 30.4 | 62.4 | 35.2 | 62.2 | 37.0 | 68.2 | 30.2 | 73.0 | 25.1 | 64.9 | 33.6 | 75.3 | 23.4 |
| H27 | 64.7 | 32.7 | 63.6 | 30.5 | 62.0 | 36.0 | 60.7 | 37.4 | 64.6 | 32.6 | 69.4 | 28.0 | 61.3 | 37.7 | 70.2 | 27.7 |
| H28 | 62.7 | 34.9 | 61.2 | 34.1 | 60.4 | 37.5 | 58.4 | 39.5 | 61.3 | 37.2 | 67.6 | 30.2 | 59.8 | 38.9 | 70.7 | 26.8 |
| H29 | 60.3 | 37.3 | 56.8 | 36.2 | 57.9 | 40.1 | 55.2 | 43.3 | 60.7 | 38.0 | 65.4 | 32.4 | 58.6 | 40.6 | 67.7 | 30.4 |
| H30 | 57.2 | 40.3 | 52.9 | 42.2 | 55.4 | 42.2 | 52.2 | 46.1 | 56.3 | 41.1 | 62.2 | 34.3 | 56.2 | 42.8 | 65.4 | 33.5 |
| R元 | 55.1 | 42.1 | 51.6 | 43.3 | 53.2 | 43.8 | 51.3 | 46.8 | 54.0 | 43.4 | 59.7 | 36.5 | 52.7 | 45.9 | 63.5 | 34.7 |
| R2 | 53.0 | 44.8 | 52.4 | 43.1 | 49.7 | 48.5 | 46.7 | 51.9 | 50.0 | 47.6 | 58.4 | 39.1 | 51.6 | 47.2 | 64.2 | 34.4 |
| R3 | 50.7 | 47.5 | 52.5 | 44.4 | 45.6 | 52.7 | 43.5 | 54.7 | 51.4 | 47.5 | 56.3 | 41.9 | 48.5 | 50.2 | 58.3 | 39.8 |
| R4 | 49.6 | 48.7 | 51.9 | 44.7 | 48.1 | 51.1 | 41.6 | 57.3 | 47.4 | 51.0 | 55.7 | 42.5 | 45.7 | 53.4 | 58.1 | 39.8 |

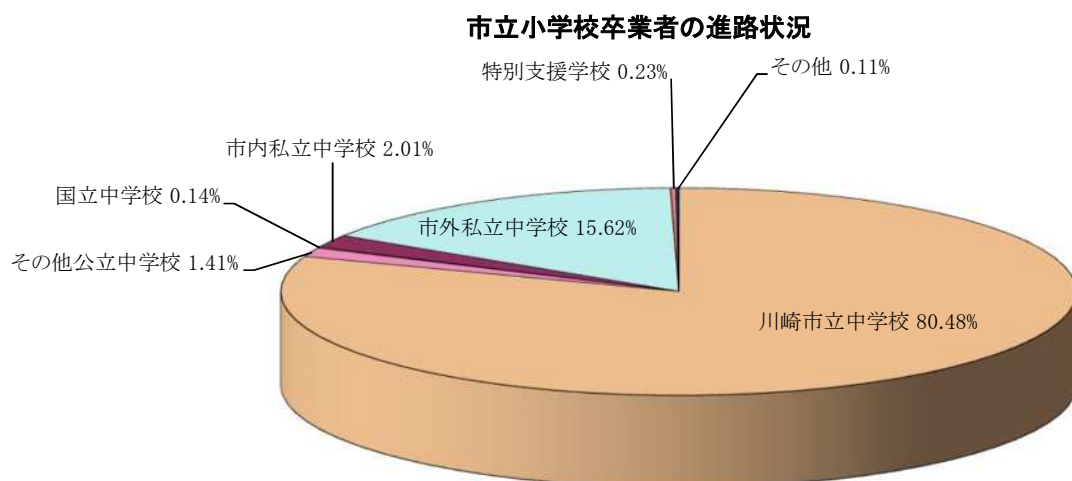
各区の幼稚園の就園率の推移



市立小学校卒業者の進路状況(令和3年度卒業者)

1 市立小学校卒業者の進路状況

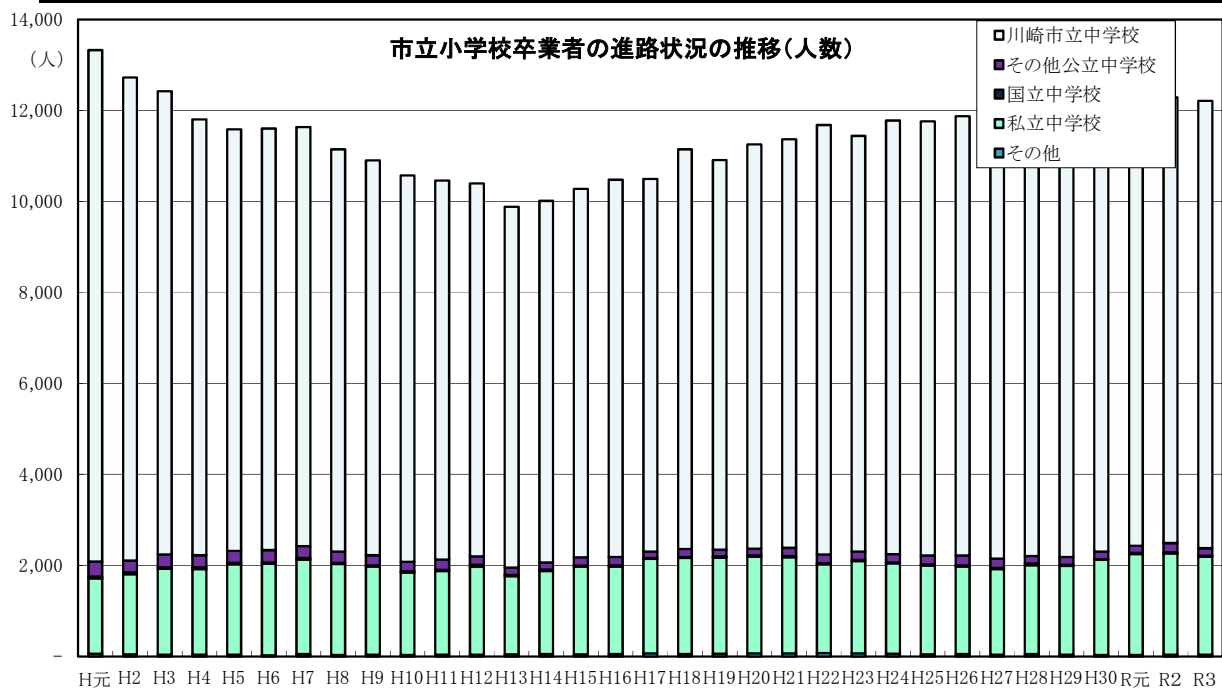
| 区分 | 川崎市立 中学校 進学者 | その他の 公立中学校 進学者 | 公立 中学校 合計 | 国立 中学校 進学 | 私立中学校進学 | | | 特別支援 学校進学 | その他 | 卒業者 総数 | 市立中学 進学率 (%) | 私立中学 進学率 (%) |
|------------|--------------------|----------------------|-----------------|-----------------|------------|--------------|--------------|--------------|-----------|---------------|--------------------|--------------------|
| | | | | | 市内 | 市外 | 私立中学 合計 | | | | | |
| 全市計 | 9,826 | 172 | 9,998 | 17 | 246 | 1,907 | 2,153 | 28 | 14 | 12,210 | 80.5 | 17.6 |
| (男) | 5,110 | 98 | 5,208 | 10 | 78 | 983 | 1,061 | 16 | 8 | 6,303 | 81.1 | 16.8 |
| (女) | 4,716 | 74 | 4,790 | 7 | 168 | 924 | 1,092 | 12 | 6 | 5,907 | 79.8 | 18.5 |
| 川崎区計 | 1,450 | 19 | 1,469 | 2 | 12 | 171 | 183 | 4 | 3 | 1,661 | 87.3 | 11.0 |
| (男) | 746 | 15 | 761 | 1 | 4 | 97 | 101 | 2 | 1 | 866 | 86.1 | 11.7 |
| (女) | 704 | 4 | 708 | 1 | 8 | 74 | 82 | 2 | 2 | 795 | 88.6 | 10.3 |
| 幸区計 | 1,067 | 11 | 1,078 | 1 | 24 | 256 | 280 | 1 | 1 | 1,361 | 78.4 | 20.6 |
| (男) | 540 | 7 | 547 | 1 | 8 | 141 | 149 | - | 1 | 698 | 77.4 | 21.3 |
| (女) | 527 | 4 | 531 | - | 16 | 115 | 131 | 1 | - | 663 | 79.5 | 19.8 |
| 中原区計 | 1,566 | 32 | 1,598 | 6 | 53 | 504 | 557 | 8 | 3 | 2,172 | 72.1 | 25.6 |
| (男) | 821 | 18 | 839 | 3 | 11 | 251 | 262 | 6 | 1 | 1,111 | 73.9 | 23.6 |
| (女) | 745 | 14 | 759 | 3 | 42 | 253 | 295 | 2 | 2 | 1,061 | 70.2 | 27.8 |
| 高津区計 | 1,633 | 25 | 1,658 | 1 | 34 | 263 | 297 | 1 | 2 | 1,959 | 83.4 | 15.2 |
| (男) | 843 | 14 | 857 | 1 | 12 | 132 | 144 | - | 1 | 1,003 | 84.0 | 14.4 |
| (女) | 790 | 11 | 801 | - | 22 | 131 | 153 | 1 | 1 | 956 | 82.6 | 16.0 |
| 宮前区計 | 1,633 | 41 | 1,674 | 4 | 38 | 296 | 334 | 5 | 4 | 2,021 | 80.8 | 16.5 |
| (男) | 849 | 25 | 874 | 2 | 12 | 153 | 165 | 2 | 3 | 1,046 | 81.2 | 15.8 |
| (女) | 784 | 16 | 800 | 2 | 26 | 143 | 169 | 3 | 1 | 975 | 80.4 | 17.3 |
| 多摩区計 | 1,210 | 23 | 1,233 | 1 | 23 | 129 | 152 | 4 | 1 | 1,391 | 87.0 | 10.9 |
| (男) | 635 | 9 | 644 | 1 | 8 | 56 | 64 | 2 | 1 | 712 | 89.2 | 9.0 |
| (女) | 575 | 14 | 589 | - | 15 | 73 | 88 | 2 | - | 679 | 84.7 | 13.0 |
| 麻生区計 | 1,267 | 21 | 1,288 | 2 | 62 | 288 | 350 | 5 | - | 1,645 | 77.0 | 21.3 |
| (男) | 676 | 10 | 686 | 1 | 23 | 153 | 176 | 4 | - | 867 | 78.0 | 20.3 |
| (女) | 591 | 11 | 602 | 1 | 39 | 135 | 174 | 1 | - | 778 | 76.0 | 22.4 |



2 市立小学校卒業者の進路状況の推移

(1)人数

| | 川崎市立 中学校進学者 | その他公立 中学校進学者 | 公立中学校 合計 | 国立中学校 進学者 | 私立中学校 進学者 | その他 | 卒業者総数 (人数) |
|-----------|----------------|-----------------|--------------|--------------|--------------|-----------|---------------|
| H元 | 11,239 | 333 | 11,572 | 36 | 1,661 | 59 | 13,328 |
| H2 | 10,617 | 259 | 10,876 | 39 | 1,764 | 44 | 12,723 |
| H3 | 10,178 | 285 | 10,463 | 29 | 1,892 | 38 | 12,422 |
| H4 | 9,576 | 266 | 9,842 | 36 | 1,886 | 39 | 11,803 |
| H5 | 9,268 | 257 | 9,525 | 37 | 1,988 | 36 | 11,586 |
| H6 | 9,264 | 270 | 9,534 | 34 | 2,010 | 25 | 11,603 |
| H7 | 9,208 | 265 | 9,473 | 34 | 2,073 | 53 | 11,633 |
| H8 | 8,845 | 244 | 9,089 | 31 | 1,995 | 33 | 11,148 |
| H9 | 8,676 | 223 | 8,899 | 30 | 1,935 | 39 | 10,903 |
| H10 | 8,489 | 205 | 8,694 | 33 | 1,811 | 32 | 10,570 |
| H11 | 8,324 | 229 | 8,553 | 23 | 1,842 | 39 | 10,457 |
| H12 | 8,197 | 181 | 8,378 | 53 | 1,925 | 40 | 10,396 |
| H13 | 7,926 | 160 | 8,086 | 28 | 1,723 | 44 | 9,881 |
| H14 | 7,941 | 161 | 8,102 | 31 | 1,825 | 53 | 10,011 |
| H15 | 8,098 | 186 | 8,284 | 18 | 1,932 | 45 | 10,279 |
| H16 | 8,293 | 184 | 8,477 | 28 | 1,925 | 49 | 10,479 |
| H17 | 8,189 | 145 | 8,334 | 24 | 2,068 | 72 | 10,498 |
| H18 | 8,785 | 170 | 8,955 | 25 | 2,112 | 53 | 11,145 |
| H19 | 8,566 | 147 | 8,713 | 25 | 2,112 | 61 | 10,911 |
| H20 | 8,880 | 151 | 9,031 | 29 | 2,122 | 69 | 11,251 |
| H21 | 8,980 | 180 | 9,160 | 23 | 2,111 | 72 | 11,366 |
| H22 | 9,437 | 193 | 9,630 | 24 | 1,950 | 75 | 11,679 |
| H23 | 9,134 | 183 | 9,317 | 28 | 2,024 | 70 | 11,439 |
| H24 | 9,531 | 181 | 9,712 | 16 | 1,992 | 58 | 11,778 |
| H25 | 9,542 | 196 | 9,738 | 25 | 1,950 | 48 | 11,761 |
| H26 | 9,653 | 212 | 9,865 | 32 | 1,924 | 52 | 11,873 |
| H27 | 9,440 | 211 | 9,651 | 24 | 1,877 | 40 | 11,592 |
| H28 | 9,538 | 161 | 9,699 | 40 | 1,953 | 52 | 11,744 |
| H29 | 9,400 | 166 | 9,566 | 28 | 1,952 | 39 | 11,585 |
| H30 | 9,692 | 171 | 9,863 | 15 | 2,088 | 35 | 12,001 |
| R元 | 10,024 | 154 | 10,178 | 26 | 2,217 | 32 | 12,453 |
| R2 | 9,793 | 196 | 9,989 | 30 | 2,228 | 37 | 12,284 |
| R3 | 9,826 | 172 | 9,998 | 17 | 2,153 | 42 | 12,210 |

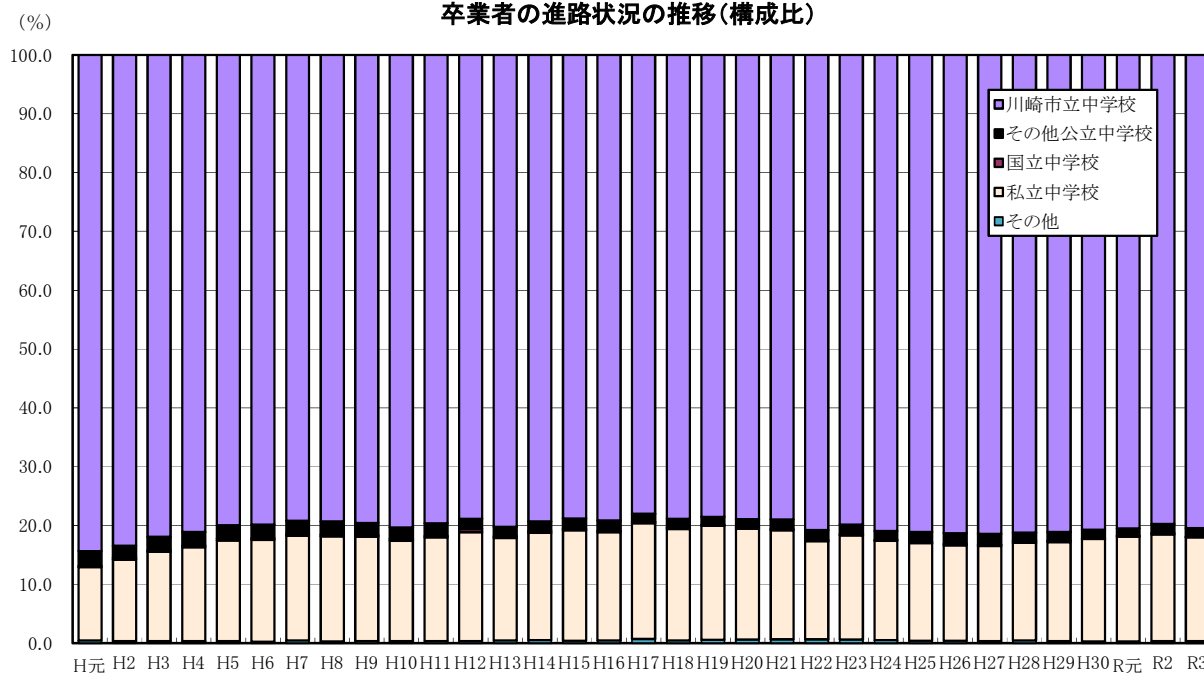


(2) 構成比

| 区 分 | 川崎市立 中学校進学者 | その他公立 中学校進学者 | 公立中学校 合 計 | 国立中学校 進 学 者 | 私立中学校 進 学 者 | そ の 他 | 卒業生総数 (人 数) |
|-----------|----------------|-----------------|--------------|----------------|----------------|------------|------------------|
| H元 | 84.3 | 2.5 | 86.8 | 0.3 | 12.5 | 0.4 | 13,328 |
| H2 | 83.4 | 2.0 | 85.5 | 0.3 | 13.9 | 0.3 | 12,723 |
| H3 | 81.9 | 2.3 | 84.2 | 0.2 | 15.2 | 0.3 | 12,422 |
| H4 | 81.1 | 2.3 | 83.4 | 0.3 | 16.0 | 0.3 | 11,803 |
| H5 | 80.0 | 2.2 | 82.2 | 0.3 | 17.2 | 0.3 | 11,586 |
| H6 | 79.8 | 2.3 | 82.2 | 0.3 | 17.3 | 0.2 | 11,603 |
| H7 | 79.2 | 2.3 | 81.4 | 0.3 | 17.8 | 0.5 | 11,633 |
| H8 | 79.3 | 2.2 | 81.5 | 0.3 | 17.9 | 0.3 | 11,148 |
| H9 | 79.6 | 2.0 | 81.6 | 0.3 | 17.7 | 0.4 | 10,903 |
| H10 | 80.3 | 1.9 | 82.3 | 0.3 | 17.1 | 0.3 | 10,570 |
| H11 | 79.6 | 2.2 | 81.8 | 0.2 | 17.6 | 0.4 | 10,457 |
| H12 | 78.8 | 1.7 | 80.6 | 0.5 | 18.5 | 0.4 | 10,396 |
| H13 | 80.2 | 1.6 | 81.8 | 0.3 | 17.4 | 0.4 | 9,881 |
| H14 | 79.3 | 1.6 | 80.9 | 0.3 | 18.2 | 0.5 | 10,011 |
| H15 | 78.8 | 1.8 | 80.6 | 0.2 | 18.8 | 0.4 | 10,279 |
| H16 | 79.1 | 1.8 | 80.9 | 0.3 | 18.4 | 0.5 | 10,479 |
| H17 | 78.0 | 1.4 | 79.4 | 0.2 | 19.7 | 0.7 | 10,498 |
| H18 | 78.8 | 1.5 | 80.3 | 0.2 | 19.0 | 0.5 | 11,145 |
| H19 | 78.5 | 1.3 | 79.9 | 0.2 | 19.4 | 0.6 | 10,911 |
| H20 | 78.9 | 1.3 | 80.3 | 0.3 | 18.9 | 0.6 | 11,251 |
| H21 | 79.0 | 1.6 | 80.6 | 0.2 | 18.6 | 0.6 | 11,366 |
| H22 | 80.8 | 1.7 | 82.5 | 0.2 | 16.7 | 0.6 | 11,679 |
| H23 | 79.8 | 1.6 | 81.4 | 0.2 | 17.7 | 0.6 | 11,439 |
| H24 | 80.9 | 1.5 | 82.5 | 0.1 | 16.9 | 0.5 | 11,778 |
| H25 | 81.1 | 1.7 | 82.8 | 0.2 | 16.6 | 0.4 | 11,761 |
| H26 | 81.3 | 1.8 | 83.1 | 0.3 | 16.2 | 0.4 | 11,873 |
| H27 | 81.4 | 1.8 | 83.3 | 0.2 | 16.2 | 0.3 | 11,592 |
| H28 | 81.2 | 1.4 | 82.6 | 0.3 | 16.6 | 0.4 | 11,744 |
| H29 | 81.1 | 1.4 | 82.6 | 0.2 | 16.8 | 0.3 | 11,585 |
| H30 | 80.8 | 1.4 | 82.2 | 0.1 | 17.4 | 0.3 | 12,001 |
| R元 | 80.5 | 1.2 | 81.7 | 0.2 | 17.8 | 0.3 | 12,453 |
| R2 | 79.7 | 1.6 | 81.3 | 0.2 | 18.1 | 0.3 | 12,284 |
| R3 | 80.5 | 1.4 | 81.9 | 0.1 | 17.6 | 0.3 | 12,210 |

※ 構成比は、卒業生総数に対する割合(%)

卒業生の進路状況の推移(構成比)



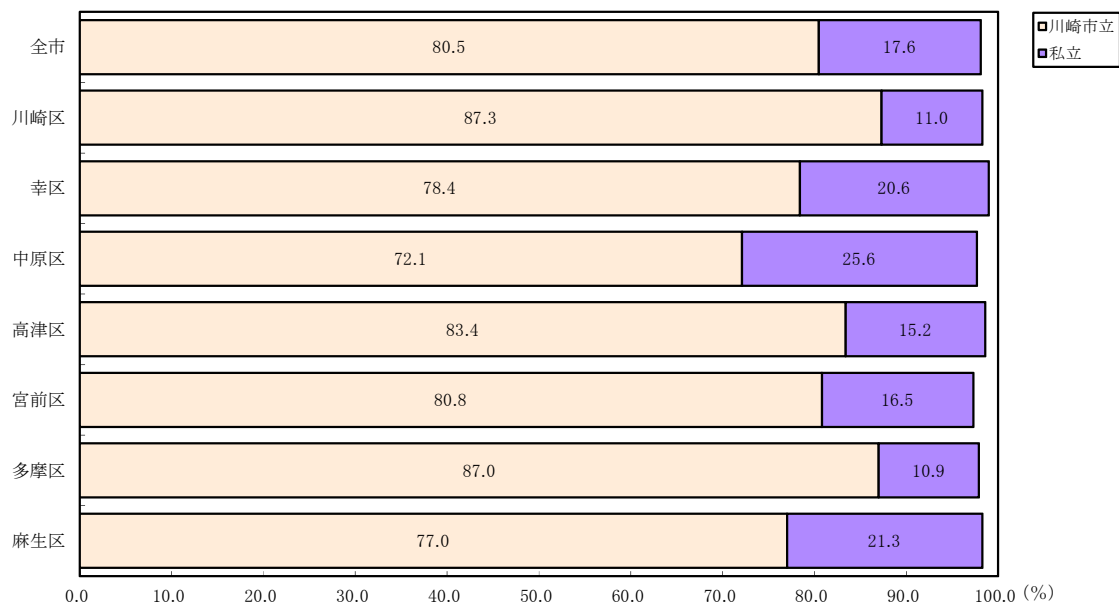
3 市立小学校卒業者の進路状況の推移(行政区別)

| 区分 | 全市 | | 川崎区 | | 幸区 | | 中原区 | | 高津区 | | 宮前区 | | 多摩区 | | 麻生区 | |
|-----------|-------------|-------------|-------------|-------------|-------------|-------------|-------------|-------------|-------------|-------------|-------------|-------------|-------------|-------------|-------------|-------------|
| | 市立 | 私立 | 市立 | 私立 | 市立 | 私立 | 市立 | 私立 | 市立 | 私立 | 市立 | 私立 | 市立 | 私立 | 市立 | 私立 |
| H元 | 84.3 | 12.5 | 87.0 | 11.8 | 86.0 | 11.4 | 84.8 | 11.1 | 87.0 | 10.2 | 81.4 | 14.6 | 83.3 | 13.1 | 81.0 | 15.0 |
| H2 | 83.4 | 13.9 | 84.7 | 13.6 | 87.4 | 10.7 | 85.6 | 10.9 | 85.0 | 12.2 | 78.9 | 17.2 | 84.1 | 13.6 | 79.5 | 17.9 |
| H3 | 81.9 | 15.2 | 83.9 | 14.5 | 86.2 | 12.2 | 82.3 | 14.5 | 84.4 | 12.6 | 79.1 | 17.3 | 81.7 | 15.8 | 76.9 | 19.2 |
| H4 | 81.1 | 16.0 | 80.2 | 16.3 | 83.8 | 13.7 | 83.5 | 15.0 | 81.3 | 15.7 | 79.0 | 17.7 | 83.4 | 14.1 | 78.2 | 18.7 |
| H5 | 80.0 | 17.2 | 76.1 | 18.3 | 82.8 | 14.2 | 81.0 | 13.4 | 76.6 | 20.1 | 77.5 | 18.7 | 82.7 | 14.3 | 76.6 | 20.3 |
| H6 | 79.8 | 17.3 | 80.5 | 17.7 | 82.2 | 15.4 | 80.4 | 16.5 | 80.2 | 17.0 | 76.1 | 20.5 | 83.9 | 13.6 | 76.6 | 19.9 |
| H7 | 79.2 | 17.8 | 79.0 | 18.7 | 82.8 | 15.6 | 78.6 | 17.9 | 80.7 | 17.0 | 76.9 | 19.7 | 81.8 | 14.7 | 74.8 | 20.7 |
| H8 | 79.4 | 17.9 | 81.2 | 16.7 | 82.3 | 15.5 | 77.0 | 19.8 | 82.3 | 16.0 | 75.5 | 20.9 | 82.1 | 15.3 | 75.9 | 20.4 |
| H9 | 79.6 | 17.7 | 83.1 | 15.0 | 80.3 | 17.4 | 79.8 | 17.7 | 80.3 | 17.4 | 76.4 | 20.4 | 82.7 | 13.8 | 74.0 | 22.9 |
| H10 | 80.3 | 17.1 | 81.5 | 16.6 | 80.9 | 16.4 | 77.9 | 18.9 | 84.2 | 13.7 | 77.8 | 19.6 | 85.3 | 12.4 | 75.0 | 21.9 |
| H11 | 79.6 | 17.6 | 82.3 | 15.6 | 81.7 | 15.7 | 75.9 | 20.4 | 83.8 | 13.9 | 76.8 | 19.8 | 81.3 | 16.0 | 76.0 | 21.5 |
| H12 | 78.9 | 18.5 | 82.1 | 15.2 | 78.2 | 18.9 | 76.4 | 20.7 | 83.2 | 14.5 | 73.5 | 23.8 | 84.3 | 13.5 | 74.0 | 23.0 |
| H13 | 80.3 | 17.4 | 85.3 | 12.8 | 79.1 | 19.2 | 78.3 | 18.6 | 82.6 | 14.8 | 77.5 | 20.2 | 84.3 | 13.4 | 73.7 | 24.0 |
| H14 | 79.3 | 18.2 | 83.9 | 14.3 | 81.9 | 16.1 | 75.1 | 22.0 | 82.2 | 15.7 | 77.3 | 19.8 | 82.1 | 15.6 | 72.9 | 24.2 |
| H15 | 78.8 | 18.8 | 85.1 | 13.6 | 80.1 | 17.5 | 74.6 | 21.7 | 80.1 | 17.7 | 75.7 | 22.5 | 81.7 | 15.8 | 75.0 | 22.1 |
| H16 | 79.1 | 18.4 | 84.8 | 13.2 | 80.5 | 17.4 | 74.6 | 22.7 | 80.0 | 17.3 | 76.9 | 20.8 | 83.6 | 13.9 | 74.0 | 23.2 |
| H17 | 78.0 | 19.7 | 84.5 | 14.0 | 79.6 | 18.6 | 73.8 | 23.2 | 79.4 | 18.9 | 72.3 | 24.5 | 83.5 | 14.6 | 74.8 | 22.4 |
| H18 | 78.8 | 19.0 | 86.0 | 12.7 | 79.5 | 18.2 | 74.3 | 23.4 | 79.3 | 18.4 | 75.9 | 21.4 | 85.2 | 13.2 | 72.4 | 24.5 |
| H19 | 78.5 | 19.4 | 87.1 | 11.6 | 79.8 | 18.0 | 74.8 | 22.1 | 78.9 | 19.1 | 74.6 | 23.1 | 82.6 | 15.4 | 73.1 | 24.6 |
| H20 | 78.9 | 18.9 | 86.6 | 11.7 | 81.2 | 17.0 | 74.6 | 23.1 | 79.5 | 18.6 | 75.0 | 22.9 | 83.6 | 14.2 | 74.4 | 22.1 |
| H21 | 79.0 | 18.6 | 84.4 | 12.6 | 80.6 | 17.8 | 74.0 | 23.4 | 80.4 | 17.7 | 75.5 | 22.4 | 84.6 | 13.4 | 75.9 | 20.4 |
| H22 | 80.8 | 16.7 | 87.0 | 10.6 | 85.1 | 12.6 | 77.2 | 19.9 | 80.1 | 17.9 | 79.1 | 19.1 | 83.8 | 13.0 | 76.1 | 21.0 |
| H23 | 79.8 | 17.7 | 83.9 | 13.0 | 79.0 | 19.5 | 75.7 | 21.6 | 80.7 | 17.2 | 78.5 | 19.1 | 86.6 | 11.1 | 75.5 | 21.6 |
| H24 | 80.9 | 16.9 | 86.4 | 11.3 | 79.7 | 18.3 | 76.1 | 20.7 | 81.8 | 16.5 | 77.8 | 20.2 | 87.7 | 10.8 | 78.2 | 19.6 |
| H25 | 81.1 | 16.6 | 86.2 | 10.9 | 81.5 | 16.7 | 76.5 | 21.5 | 82.1 | 16.2 | 78.9 | 19.0 | 86.9 | 10.9 | 77.3 | 19.3 |
| H26 | 81.3 | 16.2 | 88.4 | 9.7 | 81.7 | 16.0 | 76.6 | 20.9 | 81.0 | 16.3 | 79.9 | 17.1 | 86.8 | 11.0 | 76.4 | 21.0 |
| H27 | 81.4 | 16.2 | 88.2 | 9.3 | 81.4 | 16.0 | 75.9 | 21.7 | 82.4 | 15.6 | 80.7 | 17.5 | 86.4 | 11.0 | 76.8 | 20.2 |
| H28 | 81.2 | 16.6 | 88.7 | 9.8 | 81.4 | 17.0 | 75.7 | 22.1 | 82.8 | 15.1 | 79.7 | 17.7 | 88.3 | 10.2 | 73.9 | 22.7 |
| H29 | 81.1 | 16.8 | 87.4 | 10.9 | 82.0 | 15.8 | 75.2 | 22.9 | 82.3 | 16.0 | 80.3 | 17.3 | 86.6 | 11.6 | 75.5 | 21.9 |
| H30 | 80.8 | 17.4 | 88.3 | 10.1 | 81.0 | 16.9 | 72.8 | 25.2 | 83.0 | 15.6 | 80.9 | 16.9 | 86.2 | 12.0 | 75.0 | 23.1 |
| R元 | 80.5 | 17.8 | 88.1 | 10.2 | 79.7 | 18.8 | 71.6 | 26.5 | 83.2 | 15.8 | 80.6 | 17.8 | 86.9 | 11.4 | 74.9 | 22.6 |
| R2 | 79.7 | 18.1 | 87.1 | 11.3 | 78.9 | 19.7 | 70.6 | 27.3 | 82.7 | 15.5 | 79.8 | 17.8 | 86.5 | 11.0 | 75.0 | 21.9 |
| R3 | 80.5 | 17.6 | 87.3 | 11.0 | 78.4 | 20.6 | 72.1 | 25.6 | 83.4 | 15.2 | 80.8 | 16.5 | 87.0 | 10.9 | 77.0 | 21.3 |

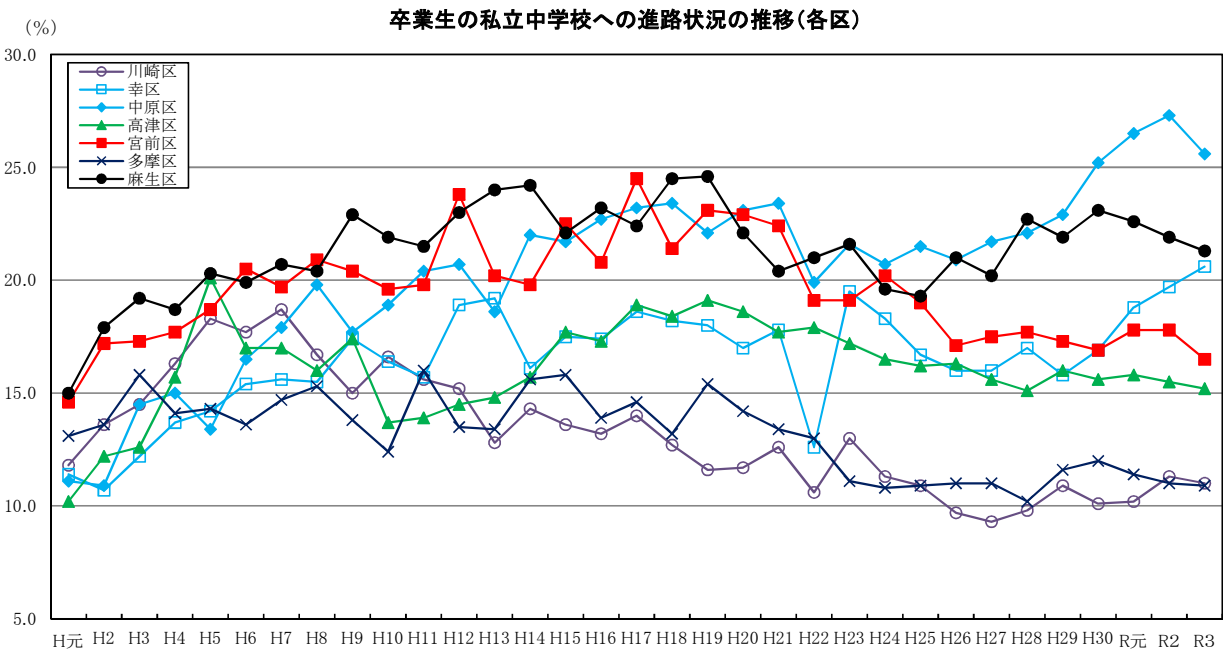
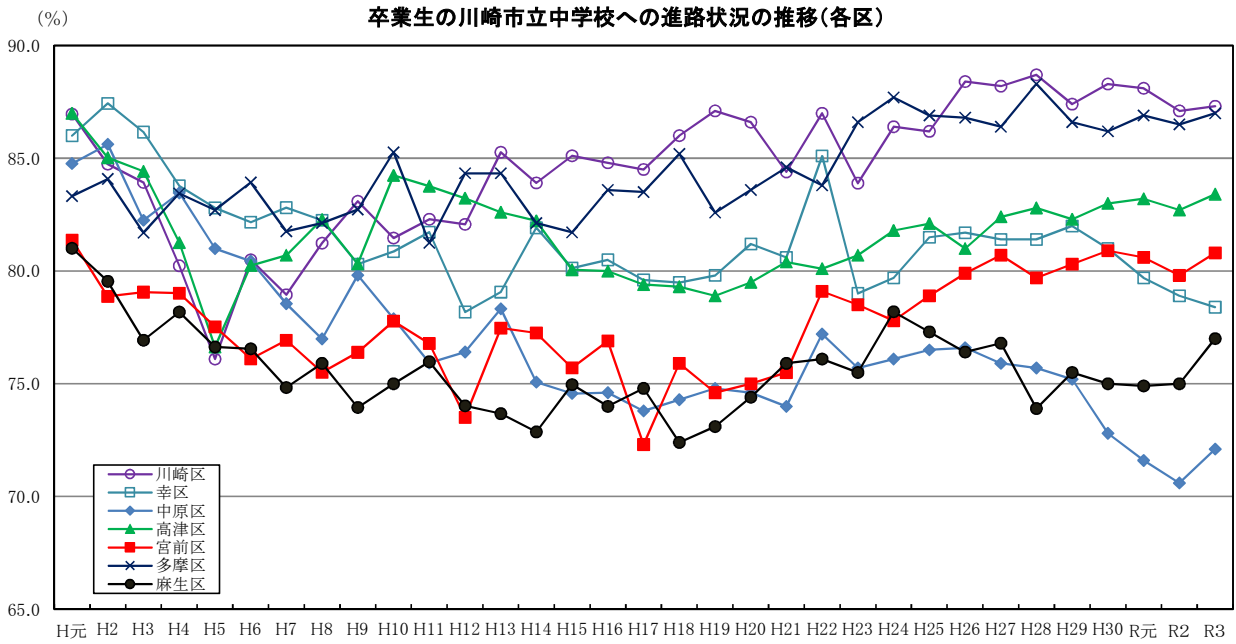
※ 構成比は、卒業生総数に対する割合(%)。

※ 市立は川崎市立中学校、私立は私立中学校。

令和3年度卒業生の川崎市立中学校と私立中学校進学者の割合(各区)



※ グラフ内の数値は、卒業生総数に対するそれぞれの進学者の割合を表しているため、合計は100にならない。



市立中学校等卒業者の進路状況(令和3年度卒業者)

1 市立中学校等卒業者の進路状況

| 区分 | 卒業 者 総 数 | 高 等 学 校 等 進 学 | 全 日 制 高 等 学 校 | | | | 定 時 制 高 等 学 校 | 定 時 制 高 等 学 校 | | | | 通 信 制 高 等 学 校 | 高 等 学 校 別 科 | 中 等 教 育 (本 科) 全 日 制 | 中 等 教 育 (本 科) 定 時 制 | |
|-----|-------------------|---------------------------------|---------------------------------|------------------|-----------------------|------------------|---------------------------------|---------------------------------|------------------|------------------|------------------|---------------------------------|----------------------------|---|---|---|
| | | | 県 内 公 立 | 県 内 私 立 | 県 外 国 公 立 | 県 外 私 立 | | 県 内 公 立 | 県 内 私 立 | 県 外 公 立 | 県 外 私 立 | | | | | |
| 人 数 | 9,910 | 9,802 | 8,926 | 5,222 | 1,496 | 100 | 2,108 | 170 | 159 | - | 4 | 7 | 532 | 1 | - | - |
| 構成比 | 100.0 | 98.9 | 90.1 | 52.7 | 15.1 | 1.0 | 21.3 | 1.7 | 1.6 | - | 0.0 | 0.1 | 5.4 | 0.01 | - | - |

※ 産業別就業者は、就職者等のうち「自営業主」、「無期雇用労働者」、「有期雇用労働者のうち雇用契約期間が1年以上かつフルタイム相当の者」と、就職
 ※ 各構成比は、卒業者総数に対する割合。ただし、就職者の産業別構成比は、産業別就業者総数に対する割合。

《全日制高等学校(県内公立)の内訳》

| 区分 | (全 県 内 制 公 立 等 学 校 計) | 普 通 科 計 | 市 内 普 通 科 | | | 市 外 普 通 科 | 専 門 学 科 計 | 市 内 専 門 学 科 | | | 市 外 専 門 学 科 | 総 合 学 科 計 | 市 内 総 合 学 科 | | 市 外 総 合 学 科 |
|-----|--|------------------|-----------------------|--------|-----------------------|-----------------------|-----------------------|----------------------------|--------|----------------------------|----------------------------|-----------------------|----------------------------|-----|----------------------------|
| | | | 川 崎 市 立 | 県 立 | 市 外 普 通 科 | | | 川 崎 市 立 | 県 立 | 市 内 総 合 学 科 | | | 県 立 | | |
| 人 数 | 5,222 | 4,331 | 3,367 | 692 | 2,675 | 964 | 687 | 554 | 314 | 240 | 133 | 204 | 72 | 72 | 132 |
| 構成比 | 52.7 | 43.7 | 34.0 | 7.0 | 27.0 | 9.7 | 6.9 | 5.6 | 3.2 | 2.4 | 1.3 | 2.1 | 0.7 | 0.7 | 1.3 |

※ 各構成比は、卒業者総数に対する割合。

令和4年5月1日現在

| 中等教育（別科） | 高等専門学校 | 特別支援学校 高等部 | 特別支援学校 高等部（別科） | 高等専修学校 課程進学校 | （専修・各種） 進学校 | 専修課程 | | 公共職業 施設等 能力 | （就職者等 のみ） | 左記以外 の者 | 死亡・不 詳 | 特別支援 学校級 | （再掲） 就職者の産業別人数 | | | |
|----------|--------|---------------|-------------------|-----------------|----------------|----------------|----------|-------------------|--------------|------------|-----------|-------------|-------------------|---------------|---------------|-------------|
| | | | | | | 一専 修課 程校 | 各種 学校 | | | | | | 第一 次産 業 | 第二 次産 業 | 第三 次産 業 | そ の 他 |
| | | | | | | | | | | | | | | | | |
| - | 25 | 148 | - | 20 | 4 | - | 4 | - | 9 | 71 | 4 | 252 | 1 | - | 5 | 4 |
| - | 0.25 | 1.5 | - | 0.20 | 0.04 | - | 0.04 | - | 0.09 | 0.72 | 0.04 | 2.5 | 10.0 | - | 50.0 | 40.0 |

しながら進学した者の内訳である。

《定時制高等学校(県内公立)の内訳》

| 区 分 | （定 時 制 公 立 高 等 学 校 計 | 普 通 科 計 | | | | | 専 門 学 科 計 | 市 内 専 門 学 科 | | | | 総 合 学 科 計 | 市 内 総 合 学 科 | | |
|-------------|---|-----------------------|------------------|--------|-----------------------|----------------------------|-----------------------|----------------------------|------------------|--------|----------------------------|-----------------------|----------------------------|--------|----------------------------|
| | | 市 内 普 通 科 | 川 崎 市 立 | 県 立 | 市 外 普 通 科 | 市 外 専 門 学 科 | | 市 内 専 門 学 科 | 川 崎 市 立 | 県 立 | 市 外 専 門 学 科 | | 市 内 総 合 学 科 | 県 立 | 市 外 総 合 学 科 |
| 人 数 | 159 | 134 | 128 | 87 | 41 | 6 | 13 | 12 | 12 | - | 1 | 12 | 7 | 7 | 5 |
| 構 成 比 | 1.6 | 1.4 | 1.3 | 0.9 | 0.4 | 0.1 | 0.1 | 0.1 | 0.1 | - | 0.0 | 0.1 | 0.1 | 0.1 | 0.1 |

※ 各構成比は、卒業生総数に対する割合。

2 市立中学校卒業者の進路状況の推移

(1)市立中学校卒業者の進路状況の推移(人数)

各年度卒業者の翌年度5月1日現在

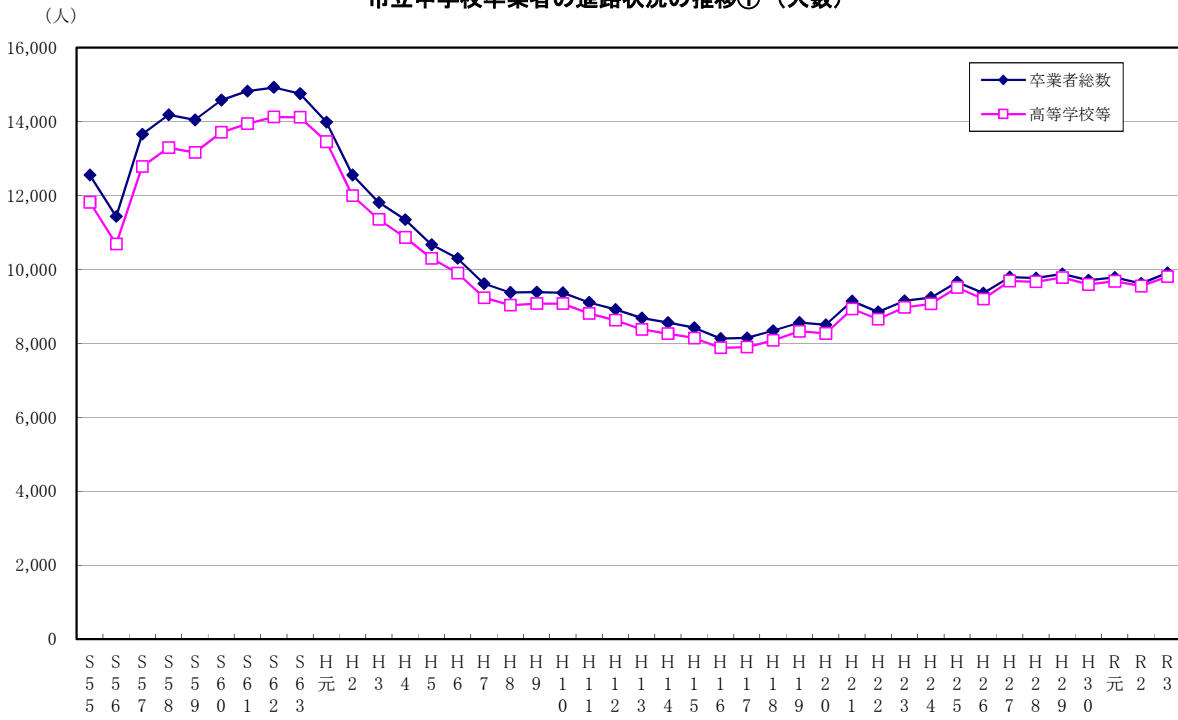
| 区 分 | 卒 業 者 総 数 | 高 等 学 校 等 | 全 日 制 高 等 学 校 | | | | 定 時 制 高 等 学 校 | 通 信 制 高 等 学 校 | 高 等 学 校 別 科 | 中 等 教 育 (本 科 全 日 制 | 高 等 専 門 学 校 | 特 別 支 援 学 校 高 等 部 | 専 修 学 校 高 等 課 程 | 専 修 学 校 (一 般 ・ 各 種) | | | 公 共 職 業 能 力 開 発 施 設 等 | 就 職 (就 職 の み) | そ の 他 |
|-----------|-----------------------|-----------------------|---------------------------------|------------------|-----------------------|--------------|---------------------------------|---------------------------------|----------------------------|--|----------------------------|---|--------------------------------------|---|------------------|----------|---|--------------------------------------|-------------|
| | | | 川 崎 市 立 | 市 内 県 立 | 市 外 国 公 立 | 私 立 | | | | | | | | 専 修 学 校 一 般 課 程 | 各 種 学 校 | | | | |
| S55 | 12,558 | 11,822 | 11,422 | 1,519 | 5,644 | 191 | 4,068 | 315 | - | 85 | | | 223 | | | | 407 | 106 | |
| S56 | 11,438 | 10,693 | 10,345 | 1,556 | 5,282 | 196 | 3,311 | 256 | - | 92 | | | 222 | | | | 415 | 108 | |
| S57 | 13,662 | 12,784 | 12,469 | 1,578 | 6,734 | 223 | 3,934 | 236 | - | 79 | | | 243 | | | | 478 | 157 | |
| S58 | 14,186 | 13,300 | 12,834 | 1,592 | 7,197 | 230 | 3,815 | 309 | 32 | 125 | | | 283 | | | | 472 | 131 | |
| S59 | 14,047 | 13,167 | 12,645 | 1,553 | 7,102 | 270 | 3,720 | 395 | 30 | 97 | | | 269 | | | | 447 | 164 | |
| S60 | 14,586 | 13,711 | 13,159 | 1,581 | 7,452 | 222 | 3,904 | 394 | 57 | 101 | | | 285 | | | | 419 | 171 | |
| S61 | 14,823 | 13,944 | 13,482 | 1,599 | 7,714 | 285 | 3,884 | 347 | 39 | 76 | | | 291 | | | | 392 | 196 | |
| S62 | 14,925 | 14,126 | 13,613 | 1,669 | 7,709 | 257 | 3,978 | 366 | 85 | 62 | | | 266 | | | | 351 | 182 | |
| S63 | 14,758 | 14,121 | 13,703 | 1,663 | 7,566 | 295 | 4,179 | 290 | 60 | 68 | | | 216 | | | | 294 | 127 | |
| H元 | 13,991 | 13,455 | 13,119 | 1,602 | 7,047 | 299 | 4,171 | 176 | 88 | 72 | | | 171 | | | | 234 | 131 | |
| H2 | 12,558 | 11,997 | 11,582 | 1,535 | 5,899 | 279 | 3,869 | 243 | 100 | 72 | | | 216 | | | | 218 | 127 | |
| H3 | 11,816 | 11,354 | 11,036 | 1,497 | 5,193 | 267 | 4,079 | 125 | 102 | 91 | | | 172 | | | | 157 | 133 | |
| H4 | 11,349 | 10,869 | 10,529 | 1,436 | 4,925 | 262 | 3,906 | 186 | 85 | 69 | | | 174 | | | | 195 | 111 | |
| H5 | 10,669 | 10,300 | 9,910 | 1,372 | 4,516 | 235 | 3,787 | 217 | 123 | 50 | | | 142 | | | | 124 | 103 | |
| H6 | 10,300 | 9,897 | 9,515 | 1,324 | 4,284 | 284 | 3,623 | 205 | 120 | 57 | | | 130 | | | | 132 | 141 | |
| H7 | 9,614 | 9,241 | 8,747 | 1,268 | 3,940 | 236 | 3,303 | 273 | 158 | 63 | | | 119 | | | | 136 | 118 | |
| H8 | 9,376 | 9,032 | 8,604 | 1,212 | 3,773 | 248 | 3,371 | 197 | 161 | 70 | | | 98 | | | | 117 | 129 | |
| H9 | 9,388 | 9,074 | 8,643 | 1,216 | 3,889 | 270 | 3,268 | 230 | 135 | 66 | | | 76 | | | | 93 | 145 | |
| H10 | 9,371 | 9,074 | 8,611 | 1,171 | 3,818 | 288 | 3,334 | 277 | 139 | - | - | 4 | 28 | 22 | 8 | 14 | 18 | 82 | 147 |
| H11 | 9,104 | 8,811 | 8,267 | 1,148 | 3,621 | 228 | 3,270 | 288 | 178 | - | - | 8 | 33 | 26 | 17 | 9 | 6 | 94 | 134 |
| H12 | 8,918 | 8,625 | 8,117 | 1,129 | 3,528 | 269 | 3,191 | 275 | 185 | - | - | 4 | 35 | 13 | 6 | 7 | 14 | 73 | 158 |
| H13 | 8,683 | 8,381 | 7,791 | 1,119 | 3,306 | 272 | 3,094 | 322 | 199 | - | - | 7 | 33 | 20 | 8 | 12 | 8 | 94 | 147 |
| H14 | 8,560 | 8,261 | 7,735 | 1,125 | 3,349 | 257 | 3,004 | 260 | 173 | - | - | 9 | 32 | 18 | 2 | 16 | 7 | 64 | 178 |
| H15 | 8,424 | 8,146 | 7,556 | 1,065 | 3,198 | 302 | 2,991 | 348 | 161 | - | - | 10 | 28 | 28 | 20 | 8 | 3 | 77 | 142 |
| H16 | 8,130 | 7,882 | 7,282 | 994 | 2,841 | 597 | 2,850 | 356 | 179 | - | 2 | 12 | 30 | 18 | 4 | 14 | 5 | 68 | 127 |
| H17 | 8,149 | 7,897 | 7,258 | 992 | 2,759 | 578 | 2,929 | 382 | 172 | - | 2 | 16 | 35 | 3 | 1 | 2 | 7 | 47 | 160 |
| H18 | 8,345 | 8,079 | 7,364 | 992 | 2,881 | 637 | 2,854 | 418 | 203 | - | - | 15 | 29 | 11 | 5 | 6 | 2 | 80 | 144 |
| H19 | 8,562 | 8,326 | 7,631 | 992 | 2,949 | 737 | 2,953 | 390 | 203 | - | - | 14 | 28 | 16 | 3 | 13 | - | 67 | 125 |
| H20 | 8,502 | 8,271 | 7,503 | 1,016 | 2,799 | 819 | 2,869 | 439 | 215 | - | - | 20 | 10 | 12 | - | 12 | 1 | 61 | 147 |
| H21 | 9,141 | 8,931 | 8,060 | 1,038 | 3,056 | 927 | 3,039 | 457 | 264 | - | - | 15 | 11 | 6 | 1 | 5 | 1 | 50 | 142 |
| H22 | 8,849 | 8,658 | 7,748 | 1,020 | 2,915 | 936 | 2,877 | 492 | 289 | - | - | 15 | 12 | 9 | 3 | 6 | - | 44 | 126 |
| H23 | 9,153 | 8,977 | 8,052 | 1,008 | 3,092 | 1,053 | 2,899 | 479 | 281 | - | - | 29 | 16 | 12 | 7 | 5 | 1 | 38 | 109 |
| H24 | 9,234 | 9,072 | 8,218 | 1,017 | 3,066 | 1,096 | 3,039 | 426 | 275 | 1 | - | 15 | 35 | 10 | 5 | 5 | - | 26 | 91 |
| H25 | 9,663 | 9,514 | 8,639 | 1,027 | 3,320 | 1,142 | 3,150 | 406 | 298 | 1 | - | 17 | 22 | 11 | 5 | 6 | 2 | 25 | 89 |
| H26 | 9,358 | 9,204 | 8,444 | 1,054 | 3,064 | 1,173 | 3,153 | 329 | 269 | - | - | 22 | 25 | 10 | 7 | 3 | - | 33 | 86 |
| H27 | 9,792 | 9,685 | 8,962 | 1,025 | 3,226 | 1,218 | 3,493 | 287 | 269 | - | - | 21 | 9 | 8 | 1 | 7 | - | 25 | 65 |
| H28 | 9,770 | 9,665 | 8,791 | 1,017 | 3,264 | 1,357 | 3,153 | 344 | 342 | - | - | 28 | 8 | 11 | 6 | 5 | 1 | 24 | 61 |
| H29 | 9,881 | 9,786 | 8,947 | 1,049 | 3,179 | 1,270 | 3,449 | 274 | 384 | 1 | - | 22 | 12 | 7 | - | 7 | - | 18 | 58 |
| H30 | 9,709 | 9,597 | 8,765 | 1,040 | 3,098 | 1,373 | 3,254 | 224 | 429 | - | - | 24 | 3 | 5 | - | 5 | 2 | 17 | 85 |
| R元 | 9,785 | 9,680 | 8,766 | 1,028 | 2,980 | 1,334 | 3,424 | 217 | 512 | 1 | - | 27 | 7 | 7 | - | 7 | 1 | 13 | 77 |
| R2 | 9,626 | 9,551 | 8,677 | 1,009 | 3,008 | 1,385 | 3,275 | 168 | 547 | - | - | 17 | 2 | 2 | - | 2 | - | 7 | 64 |
| R3 | 9,910 | 9,802 | 8,926 | 1,006 | 2,987 | 1,329 | 3,604 | 170 | 532 | 1 | - | 25 | 20 | 4 | - | 4 | - | 9 | 75 |

※ 「その他」は、家事手伝い、入院・療養者、海外の高等学校、死亡・不詳の者等。

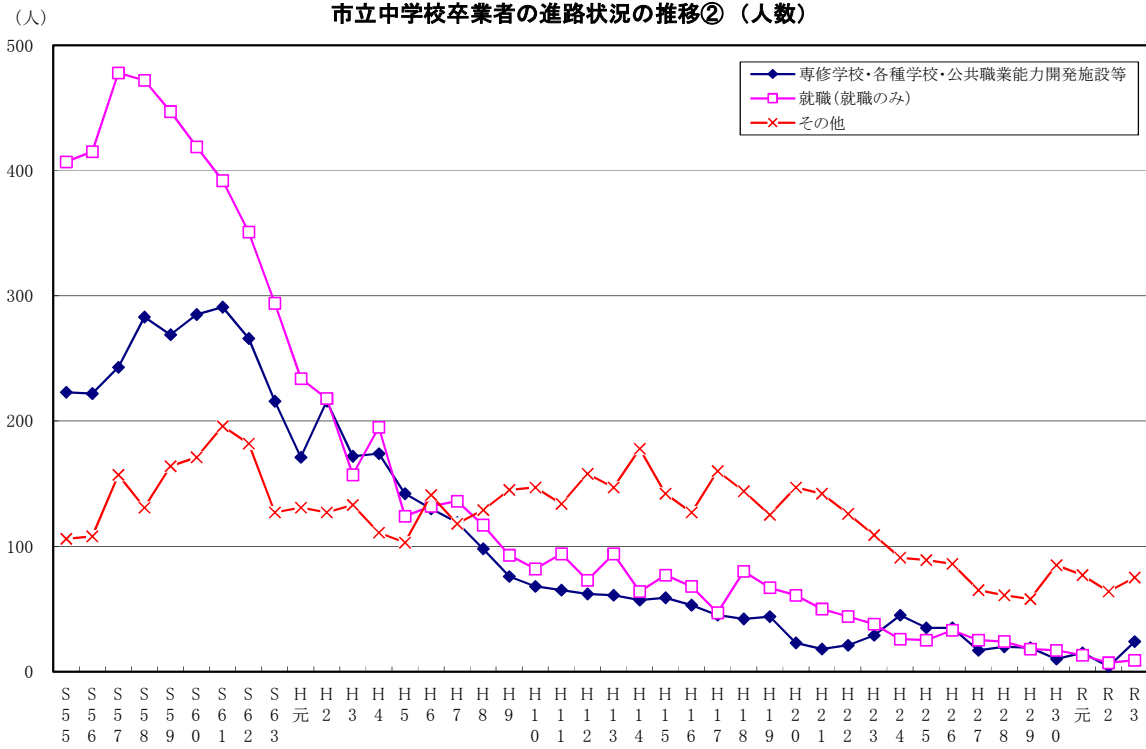
※ 平成9年度までは、「高等学校別科」に、高等専門学校、特別支援学校高等部を含む。

※ 平成9年度までは、「専修学校高等課程」に、専修学校(一般・各種)、公共職業能力開発施設等を含む。

市立中学校卒業者の進路状況の推移①（人数）



市立中学校卒業者の進路状況の推移②（人数）



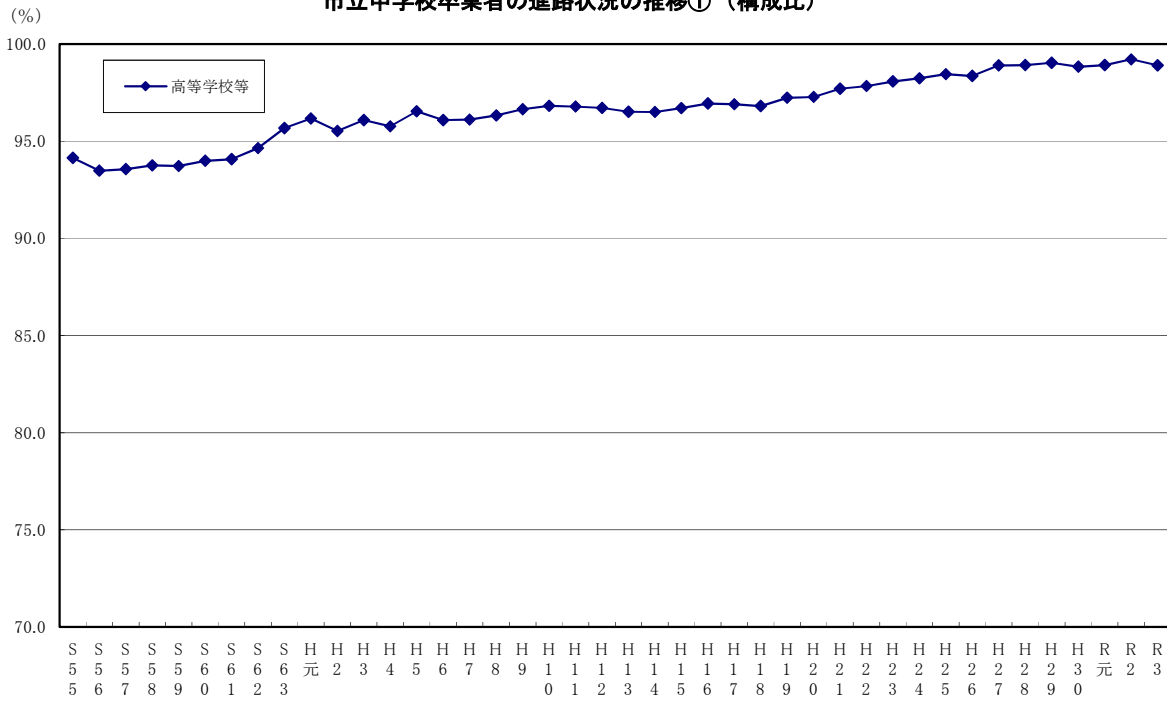
(2) 市立中学校卒業者の進路状況の推移(構成比)

各年度卒業者の翌年度5月1日現在

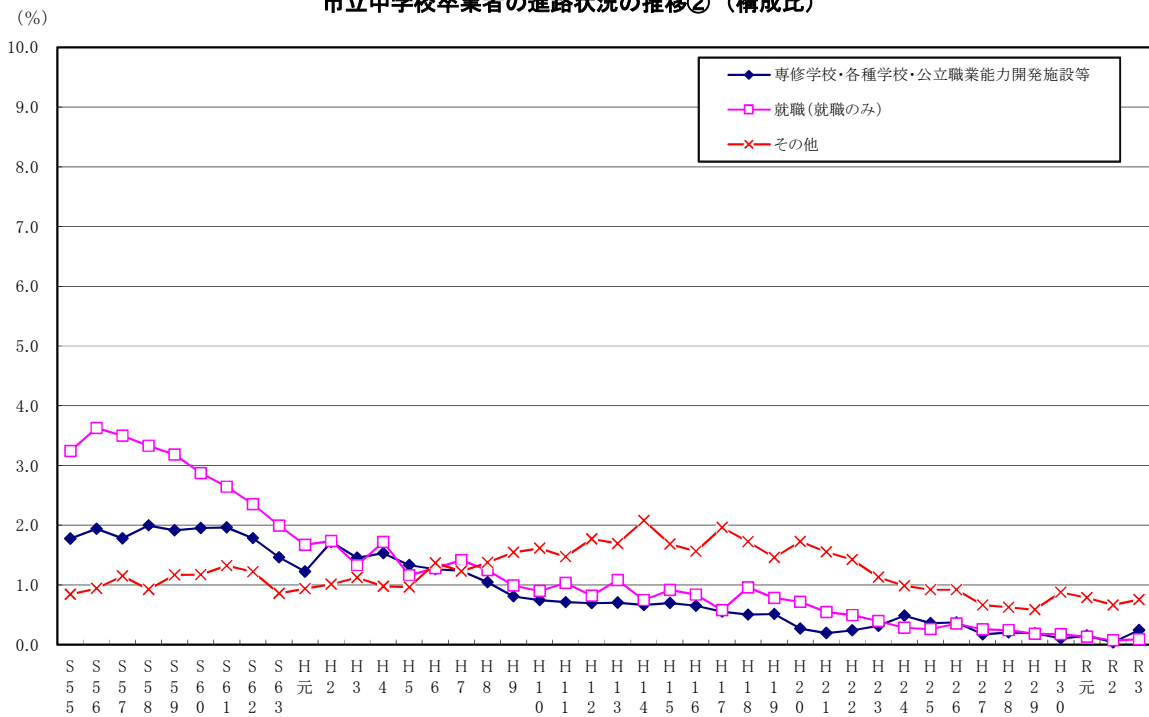
| 区分 | 卒業 者 総 数 | 高 等 学 校 等 | 全 日 制 高 等 学 校 | | | | | | | | | | 専 修 学 校 高 等 課 程 | 専 修 学 校 (一 般 ・ 各 種) | 専 修 学 校 一 般 課 程 | 各 種 学 校 | 公 共 職 業 能 力 開 発 施 設 等 | 就 職 (就 職 の み) | そ の 他 | | | |
|-----------|-------------------|-----------------------|---------------------------------|------------------|------------------|------------------|-------------|------------------|------------|---------------------------------|---------------------------------|----------------------------|--------------------------------------|---|--------------------------------------|------------------|---|--------------------------------------|-------------|---|----------------------------|---|
| | | | 全 日 制 高 等 学 校 | 川 崎 市 立 | | | | 市 外 公 立 | 私 立 | 定 時 制 高 等 学 校 | 通 信 制 高 等 学 校 | 高 等 学 校 別 科 | | | | | | | | 中 等 教 育 (本 科) 全 日 制 | 高 等 専 門 学 校 | 特 別 支 援 学 校 高 等 部 |
| | | | | 川 崎 市 立 | 市 内 公 立 | 市 外 公 立 | 私 立 | | | | | | | | | | | | | | | |
| S55 | 100.0 | 94.1 | 91.0 | 12.1 | 44.9 | 1.5 | 32.4 | 2.5 | - | 0.7 | | | | | | | | 1.78 | | | 3.24 | 0.84 |
| S56 | 100.0 | 93.5 | 90.4 | 13.6 | 46.2 | 1.7 | 28.9 | 2.2 | - | 0.8 | | | | | | | | 1.94 | | | 3.63 | 0.94 |
| S57 | 100.0 | 93.6 | 91.3 | 11.6 | 49.3 | 1.6 | 28.8 | 1.7 | - | 0.6 | | | | | | | | 1.78 | | | 3.50 | 1.15 |
| S58 | 100.0 | 93.8 | 90.5 | 11.2 | 50.7 | 1.6 | 26.9 | 2.2 | - | 0.9 | | | | | | | | 1.99 | | | 3.33 | 0.92 |
| S59 | 100.0 | 93.7 | 90.0 | 11.1 | 50.6 | 1.9 | 26.5 | 2.8 | 0.2 | 0.7 | | | | | | | | 1.91 | | | 3.18 | 1.17 |
| S60 | 100.0 | 94.0 | 90.2 | 10.8 | 51.1 | 1.5 | 26.8 | 2.7 | 0.4 | 0.7 | | | | | | | | 1.95 | | | 2.87 | 1.17 |
| S61 | 100.0 | 94.1 | 91.0 | 10.8 | 52.0 | 1.9 | 26.2 | 2.3 | 0.3 | 0.5 | | | | | | | | 1.96 | | | 2.64 | 1.32 |
| S62 | 100.0 | 94.6 | 91.2 | 11.2 | 51.7 | 1.7 | 26.7 | 2.5 | 0.6 | 0.4 | | | | | | | | 1.78 | | | 2.35 | 1.22 |
| S63 | 100.0 | 95.7 | 92.9 | 11.3 | 51.3 | 2.0 | 28.3 | 2.0 | 0.4 | 0.5 | | | | | | | | 1.46 | | | 1.99 | 0.86 |
| H元 | 100.0 | 96.2 | 93.8 | 11.5 | 50.4 | 2.1 | 29.8 | 1.3 | 0.6 | 0.5 | | | | | | | | 1.22 | | | 1.67 | 0.94 |
| H2 | 100.0 | 95.5 | 92.2 | 12.2 | 47.0 | 2.2 | 30.8 | 1.9 | 0.8 | 0.6 | | | | | | | | 1.72 | | | 1.74 | 1.01 |
| H3 | 100.0 | 96.1 | 93.4 | 12.7 | 43.9 | 2.3 | 34.5 | 1.1 | 0.9 | 0.8 | | | | | | | | 1.46 | | | 1.33 | 1.13 |
| H4 | 100.0 | 95.8 | 92.8 | 12.7 | 43.4 | 2.3 | 34.4 | 1.6 | 0.7 | 0.6 | | | | | | | | 1.53 | | | 1.72 | 0.98 |
| H5 | 100.0 | 96.5 | 92.9 | 12.9 | 42.3 | 2.2 | 35.5 | 2.0 | 1.2 | 0.5 | | | | | | | | 1.33 | | | 1.16 | 0.97 |
| H6 | 100.0 | 96.1 | 92.4 | 12.9 | 41.6 | 2.8 | 35.2 | 2.0 | 1.2 | 0.6 | | | | | | | | 1.26 | | | 1.28 | 1.37 |
| H7 | 100.0 | 96.1 | 91.0 | 13.2 | 41.0 | 2.5 | 34.4 | 2.8 | 1.6 | 0.7 | | | | | | | | 1.24 | | | 1.41 | 1.23 |
| H8 | 100.0 | 96.3 | 91.8 | 12.9 | 40.2 | 2.6 | 36.0 | 2.1 | 1.7 | 0.7 | | | | | | | | 1.05 | | | 1.25 | 1.38 |
| H9 | 100.0 | 96.7 | 92.1 | 13.0 | 41.4 | 2.9 | 34.8 | 2.4 | 1.4 | 0.7 | | | | | | | | 0.81 | | | 0.99 | 1.54 |
| H10 | 100.0 | 96.8 | 91.9 | 12.5 | 40.7 | 3.1 | 35.6 | 3.0 | 1.5 | - | - | 0.04 | 0.5 | 0.31 | 0.24 | 0.09 | 0.15 | 0.20 | 0.90 | 0.90 | 1.61 | 1.61 |
| H11 | 100.0 | 96.8 | 90.8 | 12.6 | 39.8 | 2.5 | 35.9 | 3.2 | 2.0 | - | - | 0.09 | 0.8 | 0.36 | 0.29 | 0.19 | 0.10 | 0.07 | 1.03 | 1.03 | 1.47 | 1.47 |
| H12 | 100.0 | 96.7 | 91.0 | 12.7 | 39.6 | 3.0 | 35.8 | 3.1 | 2.1 | - | - | 0.04 | 0.5 | 0.39 | 0.15 | 0.07 | 0.08 | 0.16 | 0.82 | 0.82 | 1.77 | 1.77 |
| H13 | 100.0 | 96.5 | 89.7 | 12.9 | 38.1 | 3.1 | 35.6 | 3.7 | 2.3 | - | - | 0.08 | 0.7 | 0.38 | 0.23 | 0.09 | 0.14 | 0.09 | 1.08 | 1.08 | 1.69 | 1.69 |
| H14 | 100.0 | 96.5 | 90.4 | 13.1 | 39.1 | 3.0 | 35.1 | 3.0 | 2.0 | - | - | 0.11 | 1.0 | 0.37 | 0.21 | 0.02 | 0.19 | 0.08 | 0.75 | 0.75 | 2.08 | 2.08 |
| H15 | 100.0 | 96.7 | 89.7 | 12.6 | 38.0 | 3.6 | 35.5 | 4.1 | 1.9 | - | - | 0.12 | 0.8 | 0.33 | 0.33 | 0.24 | 0.09 | 0.04 | 0.91 | 0.91 | 1.69 | 1.69 |
| H16 | 100.0 | 96.9 | 89.6 | 12.2 | 34.9 | 7.3 | 35.1 | 4.4 | 2.2 | - | 0.0 | 0.15 | 0.6 | 0.37 | 0.22 | 0.05 | 0.17 | 0.06 | 0.84 | 0.84 | 1.56 | 1.56 |
| H17 | 100.0 | 96.9 | 89.1 | 12.2 | 33.9 | 7.1 | 35.9 | 4.7 | 2.1 | - | 0.0 | 0.20 | 0.8 | 0.43 | 0.04 | 0.01 | 0.02 | 0.09 | 0.58 | 0.58 | 1.96 | 1.96 |
| H18 | 100.0 | 96.8 | 88.2 | 11.9 | 34.5 | 7.6 | 34.2 | 5.0 | 2.4 | - | - | 0.18 | 0.9 | 0.35 | 0.13 | 0.06 | 0.07 | 0.02 | 0.96 | 0.96 | 1.73 | 1.73 |
| H19 | 100.0 | 97.2 | 89.1 | 11.6 | 34.4 | 8.6 | 34.5 | 4.6 | 2.4 | - | - | 0.16 | 1.0 | 0.33 | 0.19 | 0.04 | 0.15 | - | 0.78 | 0.78 | 1.46 | 1.46 |
| H20 | 100.0 | 97.3 | 88.2 | 12.0 | 32.9 | 9.6 | 33.7 | 5.2 | 2.5 | - | - | 0.24 | 1.1 | 0.12 | 0.14 | - | 0.14 | 0.01 | 0.72 | 0.72 | 1.73 | 1.73 |
| H21 | 100.0 | 97.7 | 88.2 | 11.4 | 33.4 | 10.1 | 33.2 | 5.0 | 2.9 | - | - | 0.16 | 1.5 | 0.12 | 0.07 | 0.01 | 0.05 | 0.01 | 0.55 | 0.55 | 1.55 | 1.55 |
| H22 | 100.0 | 97.8 | 87.6 | 11.5 | 32.9 | 10.6 | 32.5 | 5.6 | 3.3 | - | - | 0.17 | 1.3 | 0.14 | 0.10 | 0.03 | 0.07 | - | 0.50 | 0.50 | 1.42 | 1.42 |
| H23 | 100.0 | 98.1 | 88.0 | 11.0 | 33.8 | 11.5 | 31.7 | 5.2 | 3.1 | - | - | 0.32 | 1.5 | 0.17 | 0.13 | 0.08 | 0.05 | 0.01 | 0.39 | 0.39 | 1.13 | 1.13 |
| H24 | 100.0 | 98.2 | 89.0 | 11.0 | 33.2 | 11.9 | 32.9 | 4.6 | 3.0 | 0.01 | - | 0.16 | 1.5 | 0.38 | 0.11 | 0.05 | 0.05 | - | 0.28 | 0.28 | 0.99 | 0.99 |
| H25 | 100.0 | 98.5 | 89.4 | 10.6 | 34.4 | 11.8 | 32.6 | 4.2 | 3.1 | 0.01 | - | 0.18 | 1.6 | 0.23 | 0.11 | 0.05 | 0.06 | 0.02 | 0.26 | 0.26 | 0.92 | 0.92 |
| H26 | 100.0 | 98.4 | 90.2 | 11.3 | 32.7 | 12.5 | 33.7 | 3.5 | 2.9 | - | - | 0.24 | 1.5 | 0.27 | 0.11 | 0.07 | 0.03 | - | 0.35 | 0.35 | 0.92 | 0.92 |
| H27 | 100.0 | 98.9 | 91.5 | 10.5 | 32.9 | 12.4 | 35.7 | 2.9 | 2.7 | - | - | 0.21 | 1.5 | 0.09 | 0.08 | 0.01 | 0.07 | - | 0.26 | 0.26 | 0.66 | 0.66 |
| H28 | 100.0 | 98.9 | 90.0 | 10.4 | 33.4 | 13.9 | 32.3 | 3.5 | 3.5 | - | - | 0.29 | 1.6 | 0.08 | 0.11 | 0.06 | 0.05 | 0.01 | 0.25 | 0.25 | 0.62 | 0.62 |
| H29 | 100.0 | 99.0 | 90.5 | 10.6 | 32.2 | 12.9 | 34.9 | 2.8 | 3.9 | - | - | 0.22 | 1.6 | 0.12 | 0.07 | - | 0.07 | - | 0.18 | 0.18 | 0.59 | 0.59 |
| H30 | 100.0 | 98.8 | 90.3 | 10.7 | 31.9 | 14.1 | 33.5 | 2.3 | 4.4 | - | - | 0.25 | 1.6 | - | 0.05 | - | 0.05 | 0.02 | 0.18 | 0.18 | 0.88 | 0.88 |
| R元 | 100.0 | 98.9 | 89.6 | 10.5 | 30.5 | 13.6 | 35.0 | 2.2 | 5.2 | 0.01 | - | 0.28 | 1.6 | 0.07 | 0.07 | - | 0.07 | 0.01 | 0.13 | 0.13 | 0.79 | 0.79 |
| R2 | 100.0 | 99.2 | 90.1 | 10.5 | 31.2 | 14.4 | 34.0 | 1.7 | 5.7 | - | - | 0.18 | 1.5 | 0.02 | 0.02 | - | 0.02 | - | 0.07 | 0.07 | 0.66 | 0.66 |
| R3 | 100.0 | 98.9 | 90.1 | 10.2 | 30.1 | 13.4 | 36.4 | 1.7 | 5.4 | 0.01 | - | 0.25 | 1.5 | 0.20 | 0.04 | - | 0.04 | - | 0.09 | 0.76 | 0.76 | 0.76 |

※ 各構成比は、各卒業者に対する割合(%)。
 ※ 「その他」は、家事手伝い、入院・療養者、海外の高等学校、死亡・不詳の者等。
 ※ 平成9年度までは、「高等学校別科」に、高等専門学校、特別支援学校高等部を含む。
 ※ 平成9年度までは、「専修学校高等課程」に、専修学校(一般・各種)、公共職業能力開発施設等を含む。

市立中学校卒業者の進路状況の推移①（構成比）



市立中学校卒業者の進路状況の推移②（構成比）



市立中学校卒業予定者の進路希望状況(令和5年3月卒業予定)

1 市立中学校卒業予定者の進路希望状況

| 区分 | 卒業予定者総数 | 高等学校等進学希望 | | | | | | 定時制高等学校 | | | 通信制高等学校 | 高等学校別科 | 高等専門学校 | 特別支援学校 | 専修進学校 高等学校 希望等 | 専修学校(一般・各種)希望 | 専修学校一般課程 | |
|-----|---------|-----------|-------|-------|-------|------|---------|---------|------|----|---------|--------|--------|--------|----------------------|---------------|----------|---|
| | | 全日制高等学校 | 県内公立 | 県内私立 | 県外国公立 | 県外私立 | 定時制高等学校 | 県内公立 | 県内私立 | 県外 | | | | | | | | |
| 人数 | 10,214 | 9,809 | 9,108 | 7,079 | 757 | 80 | 1,192 | 100 | 98 | - | 2 | 412 | - | 18 | 171 | 39 | 10 | - |
| 構成比 | 100.0 | 96.0 | 89.2 | 69.3 | 7.4 | 0.8 | 11.7 | 1.0 | 1.0 | - | 0.0 | 4.0 | - | 0.2 | 1.7 | 0.4 | 0.1 | - |

※ 各構成比は、卒業予定者総数に対する割合(%)。

※ 「その他」は、進学準備、家事手伝い、入院・療養、児童福祉施設等入所、海外の高等学校等への予定者。

《全日制高等学校(県内公立)の内訳》

| 区分 | (県内公立)等希望校 | 普通科 | | | | | 専門学科計 | 市内専門学科 | | | | 専門学科希望校未定 | 総合学科計 | 市内総合学科 | | 市外総合学科 | 総合学科希望校未定 | |
|-----|------------|-------|-------|-------|-------|----------|-------|--------|------|-----|--------|-----------|-------|--------|-----|--------|-----------|---|
| | | 市内普通科 | 川崎市立 | 県立 | 市外普通科 | 普通科希望校未定 | | 市内専門学科 | 川崎市立 | 県立 | 市外専門学科 | | | 市内総合学科 | 県立 | | | |
| 人数 | 7,079 | 6,153 | 4,669 | 1,238 | 3,431 | 1,463 | 21 | 719 | 534 | 392 | 142 | 185 | - | 207 | 78 | 78 | 129 | - |
| 構成比 | 69.3 | 60.2 | 45.7 | 12.1 | 33.6 | 14.3 | 0.2 | 7.0 | 5.2 | 3.8 | 1.4 | 1.8 | - | 2.0 | 0.8 | 0.8 | 1.3 | - |

※ 各構成比は、卒業予定者総数に対する割合(%)。

令和4年10月20日現在

| 各種学校 | 開発施設等希望 | 公共職業能力 | 就職希望者(就職の者み) | その他 | 進路未決定者 |
|------|---------|--------|--------------|-----|--------|
| | 10 | - | 8 | 6 | 342 |
| | 0.1 | - | 0.1 | 0.1 | 3.3 |

《定時制高等学校(県内公立)の内訳》

| 区分 | (定時制公立高等学校希望計) | 普通科計 | | | | | | 専門学科計 | | | | | 総合学科計 | 市内総合学科 | | 市外総合学科 | 総合学科希望校未定 | |
|-----|----------------|-------|------|-----|-------|----------|--------|-------|-----|--------|-----------|--------|-------|--------|-----|--------|-----------|---|
| | | 市内普通科 | 川崎市立 | 県立 | 市外普通科 | 普通科希望校未定 | 市内専門学科 | 川崎市立 | 県立 | 市外専門学科 | 専門学科希望校未定 | 市内総合学科 | | 県立 | | | | |
| 人数 | 98 | 87 | 82 | 62 | 20 | 4 | 1 | 4 | 4 | 4 | - | - | - | 7 | 3 | 3 | 4 | - |
| 構成比 | 1.0 | 0.9 | 0.8 | 0.6 | 0.2 | 0.0 | 0.0 | 0.0 | 0.0 | 0.0 | - | - | - | 0.1 | 0.0 | 0.0 | 0.0 | - |

※ 各構成比は、卒業予定者総数に対する割合(%)。

2 市立中学校卒業予定者の進路希望状況の推移

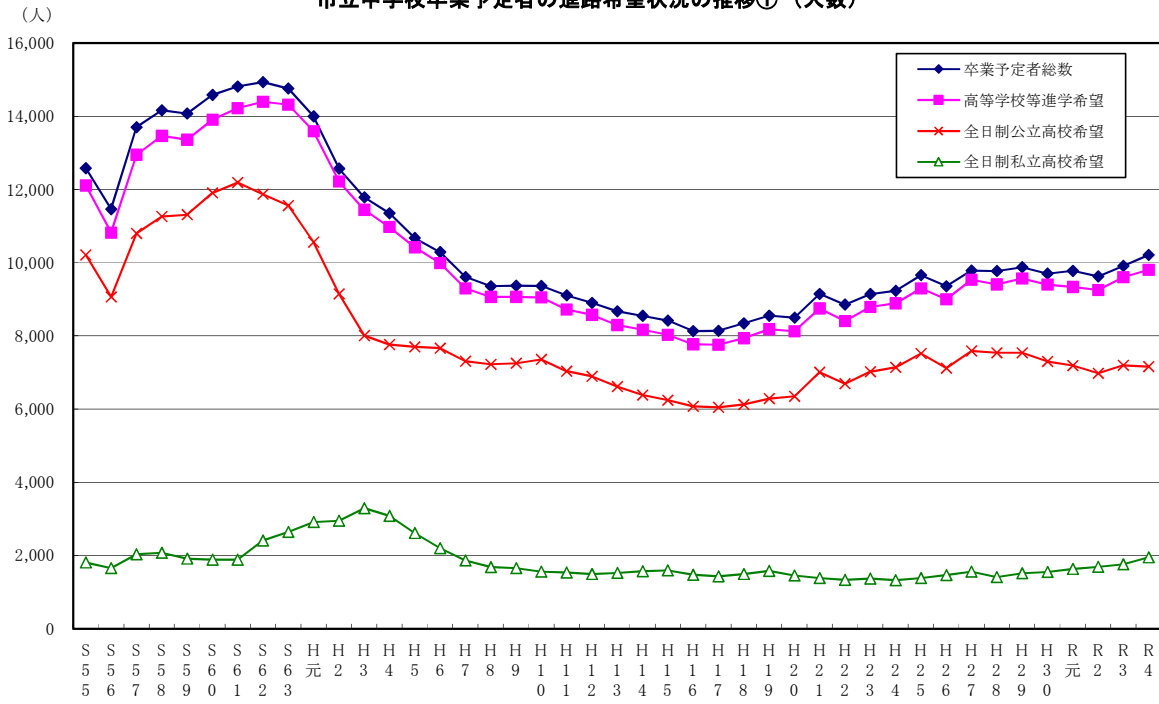
(1) 市立中学校卒業予定者の進路希望状況の推移(人数)

各年度10月20日集計

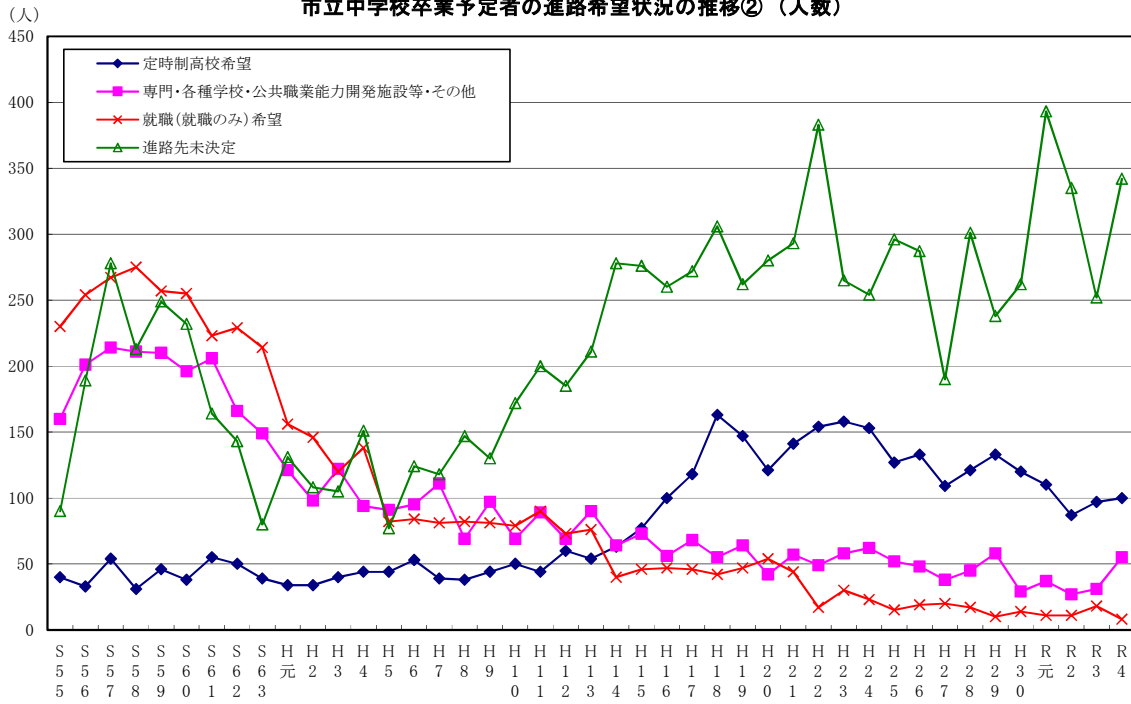
| 区分 | 卒業予定者総数 | 高等学校等進学希望 | 全日制高等学校 | | | | | | 定時制高等学校 | 通信制高等学校 | 高等学校別科 | 中等教育後期・高等専門学校 | 特別支援学校高等部 | 専修学校・各種学校 | 公共職業能力開発施設等希望 | 就職(就職のみ)希望 | その他 | 進路未決定 | 就職進入学予定(再掲) |
|-----------|---------------|--------------|--------------|--------------|--------------|--------------|-----------|--------------|------------|------------|----------|---------------|------------|-----------|---------------|------------|----------|------------|-------------|
| | | | 川崎市立 | 市内県立 | 市外(公立) | 希望内校未定 | 私立 | 希望内公立 | | | | | | | | | | | |
| | | | | | | | | | | | | | | | | | | | |
| S55 | 12,587 | 12,107 | 12,023 | 9,883 | - | 330 | - | 1,810 | 40 | - | 44 | - | - | - | 230 | 160 | 90 | 29 | |
| S56 | 11,465 | 10,821 | 10,719 | 8,724 | - | 341 | - | 1,654 | 33 | - | 69 | - | - | - | 254 | 201 | 189 | 20 | |
| S57 | 13,705 | 12,946 | 12,830 | 10,317 | - | 480 | - | 2,033 | 54 | - | 62 | - | - | - | 267 | 214 | 278 | 35 | |
| S58 | 14,165 | 13,466 | 13,340 | 10,699 | - | 565 | - | 2,076 | 31 | - | 95 | - | - | - | 275 | 211 | 213 | 18 | |
| S59 | 14,077 | 13,361 | 13,232 | 10,876 | - | 438 | - | 1,918 | 46 | 1 | 82 | - | - | - | 257 | 210 | 249 | 34 | |
| S60 | 14,588 | 13,905 | 13,792 | 11,516 | - | 386 | - | 1,890 | 38 | - | 75 | - | - | - | 255 | 196 | 232 | 30 | |
| S61 | 14,815 | 14,222 | 14,074 | 11,748 | - | 441 | - | 1,885 | 55 | 3 | 90 | - | - | - | 223 | 206 | 164 | 31 | |
| S62 | 14,933 | 14,395 | 14,285 | 11,484 | - | 387 | - | 2,414 | 50 | 6 | 54 | - | - | - | 229 | 166 | 143 | 31 | |
| S63 | 14,759 | 14,316 | 14,206 | 11,174 | - | 391 | - | 2,641 | 39 | 7 | 64 | - | - | - | 214 | 149 | 80 | 29 | |
| H元 | 14,000 | 13,592 | 13,478 | 10,145 | - | 418 | - | 2,915 | 34 | 10 | 70 | - | - | 101 | 156 | 20 | 131 | 19 | |
| H2 | 12,572 | 12,220 | 12,097 | 8,775 | - | 375 | - | 2,947 | 34 | 15 | 74 | - | - | 80 | 146 | 18 | 108 | 16 | |
| H3 | 11,789 | 11,442 | 11,300 | 7,671 | - | 336 | - | 3,293 | 40 | 18 | 84 | - | - | 102 | 120 | 20 | 105 | 21 | |
| H4 | 11,355 | 10,972 | 10,845 | 7,370 | - | 395 | - | 3,080 | 44 | 14 | 69 | - | - | 75 | 138 | 19 | 151 | 8 | |
| H5 | 10,674 | 10,424 | 10,309 | 7,397 | - | 301 | - | 2,611 | 44 | 18 | 53 | - | - | 64 | 82 | 27 | 77 | 15 | |
| H6 | 10,290 | 9,987 | 9,869 | 7,222 | - | 445 | - | 2,202 | 53 | 11 | 54 | - | - | 76 | 84 | 19 | 124 | 6 | |
| H7 | 9,608 | 9,298 | 9,176 | 6,836 | - | 472 | - | 1,868 | 39 | 27 | 56 | - | - | 78 | 81 | 33 | 118 | 5 | |
| H8 | 9,360 | 9,062 | 8,914 | 6,816 | - | 412 | - | 1,686 | 38 | 44 | 66 | - | - | 45 | 82 | 24 | 147 | 8 | |
| H9 | 9,373 | 9,065 | 8,914 | 1,694 | 4,821 | 499 | 241 | 1,659 | 44 | 36 | - | 12 | 59 | 49 | 7 | 81 | 41 | 130 | 8 |
| H10 | 9,368 | 9,048 | 8,914 | 1,798 | 4,909 | 405 | 244 | 1,558 | 50 | 35 | 1 | 8 | 40 | 41 | 9 | 79 | 19 | 172 | 8 |
| H11 | 9,104 | 8,725 | 8,574 | 1,809 | 4,638 | 402 | 186 | 1,539 | 44 | 43 | 1 | 1 | 62 | 48 | 9 | 90 | 32 | 200 | 8 |
| H12 | 8,904 | 8,577 | 8,387 | 1,884 | 4,526 | 383 | 101 | 1,493 | 60 | 76 | - | 10 | 44 | 29 | 11 | 73 | 29 | 185 | 10 |
| H13 | 8,673 | 8,296 | 8,135 | 1,809 | 4,289 | 415 | 102 | 1,520 | 54 | 51 | - | 2 | 54 | 46 | 9 | 76 | 35 | 211 | 7 |
| H14 | 8,548 | 8,166 | 7,957 | 1,747 | 3,980 | 455 | 206 | 1,569 | 63 | 59 | 1 | 5 | 81 | 34 | 8 | 40 | 22 | 278 | 1 |
| H15 | 8,421 | 8,026 | 7,837 | 1,641 | 3,983 | 487 | 134 | 1,592 | 77 | 37 | - | 7 | 68 | 41 | 1 | 46 | 31 | 276 | 5 |
| H16 | 8,133 | 7,770 | 7,550 | 1,669 | 3,366 | 762 | 278 | 1,475 | 100 | 56 | - | 12 | 52 | 26 | 2 | 47 | 28 | 260 | 1 |
| H17 | 8,144 | 7,758 | 7,480 | 1,655 | 3,405 | 827 | 163 | 1,430 | 118 | 82 | - | 10 | 68 | 28 | 7 | 46 | 33 | 272 | - |
| H18 | 8,342 | 7,939 | 7,619 | 1,595 | 3,411 | 872 | 245 | 1,496 | 163 | 65 | - | 11 | 81 | 39 | 2 | 42 | 14 | 306 | - |
| H19 | 8,556 | 8,183 | 7,860 | 1,506 | 3,542 | 1,043 | 193 | 1,576 | 147 | 80 | - | 11 | 85 | 28 | 2 | 47 | 34 | 262 | 47 |
| H20 | 8,501 | 8,125 | 7,806 | 1,487 | 3,492 | 1,170 | 202 | 1,455 | 121 | 88 | - | 13 | 97 | 21 | 1 | 54 | 20 | 280 | - |
| H21 | 9,146 | 8,752 | 8,390 | 1,573 | 3,891 | 1,362 | 183 | 1,381 | 141 | 74 | - | 15 | 132 | 38 | - | 44 | 19 | 293 | - |
| H22 | 8,853 | 8,404 | 8,031 | 1,522 | 3,727 | 1,318 | 127 | 1,337 | 154 | 92 | - | 16 | 111 | 41 | 1 | 17 | 7 | 383 | - |
| H23 | 9,145 | 8,792 | 8,391 | 1,510 | 3,781 | 1,557 | 176 | 1,367 | 158 | 80 | - | 21 | 142 | 23 | - | 30 | 35 | 265 | - |
| H24 | 9,230 | 8,891 | 8,470 | 1,453 | 3,788 | 1,675 | 225 | 1,329 | 153 | 119 | 1 | 8 | 140 | 37 | 2 | 23 | 23 | 254 | - |
| H25 | 9,661 | 9,298 | 8,903 | 1,669 | 4,043 | 1,650 | 159 | 1,382 | 127 | 98 | - | 17 | 153 | 26 | 1 | 15 | 25 | 296 | - |
| H26 | 9,357 | 9,003 | 8,591 | 1,438 | 3,852 | 1,617 | 216 | 1,468 | 133 | 122 | - | 10 | 147 | 27 | - | 19 | 21 | 287 | - |
| H27 | 9,785 | 9,537 | 9,149 | 1,524 | 4,017 | 1,720 | 331 | 1,557 | 109 | 119 | - | 15 | 145 | 24 | 1 | 20 | 13 | 190 | - |
| H28 | 9,770 | 9,407 | 8,952 | 1,436 | 4,057 | 1,766 | 282 | 1,411 | 121 | 158 | - | 23 | 153 | 33 | - | 17 | 12 | 301 | - |
| H29 | 9,877 | 9,571 | 9,058 | 1,612 | 3,924 | 1,828 | 179 | 1,515 | 133 | 201 | - | 19 | 160 | 35 | 1 | 10 | 22 | 238 | - |
| H30 | 9,705 | 9,400 | 8,857 | 1,591 | 3,789 | 1,797 | 128 | 1,552 | 120 | 238 | 1 | 23 | 161 | 8 | 1 | 14 | 20 | 262 | - |
| R元 | 9,776 | 9,335 | 8,822 | 1,537 | 3,708 | 1,690 | 254 | 1,633 | 110 | 229 | 1 | 18 | 155 | 23 | - | 11 | 14 | 393 | - |
| R2 | 9,624 | 9,251 | 8,671 | 1,566 | 3,574 | 1,775 | 65 | 1,691 | 87 | 338 | - | 13 | 142 | 9 | - | 11 | 18 | 335 | - |
| R3 | 9,908 | 9,607 | 8,960 | 1,460 | 3,833 | 1,849 | 56 | 1,762 | 97 | 377 | 1 | 22 | 150 | 16 | 1 | 18 | 14 | 252 | - |
| R4 | 10,214 | 9,809 | 9,108 | 1,630 | 3,651 | 1,857 | 21 | 1,949 | 100 | 412 | - | 18 | 171 | 49 | - | 8 | 6 | 342 | - |

※ 「その他」は、進学準備、家事手伝い、入院・療養者、海外の高等学校等を含む。
 ※ 昭和63年度までは、「その他」に、専修学校・各種学校を含む。
 ※ 平成8年度までは、「高等学校別科」に、高等専門学校、特別支援学校高等部を含む。
 ※ 平成元年度～8年度までは、「専修学校・各種学校」に、公共職業能力開発施設等を含む。
 ※ 平成8年度までは、「川崎市立」に、市内県立を含む。
 ※ 平成21年度以降、就職進入学予定者数については調査を行っていない。

市立中学校卒業予定者の進路希望状況の推移①（人数）



市立中学校卒業予定者の進路希望状況の推移②（人数）



(2)市立中学校卒業予定者の進路希望状況の推移(構成比)

各年度10月20日集計

| 区分 | 卒業予定者総数 | 高等学校等進学希望 | 全日制高等学校 | | | | | | 定時制高等学校 | 通信制高等学校 | 高等学校別科 | 中等教育後期・高等専門学校 | 特別支援学校高等部 | 専修学校・各種学校 | 公共職業能力開発施設等希望 | 就職(就職のみ)希望 | その他 | 進路未決定 | 就職・進学予定(再掲) |
|-----------|--------------|-------------|-------------|-------------|-------------|-------------|------------|-------------|------------|------------|----------|---------------|------------|------------|---------------|------------|------------|------------|-------------|
| | | | 川崎市立 | 市内県立 | 市外(県外)公立 | 県内公立希望校未定 | | 私立 | | | | | | | | | | | |
| | | | | | | | | | | | | | | | | | | | |
| S55 | 100.0 | 96.2 | 95.5 | 78.5 | - | 2.6 | - | 14.4 | 0.3 | - | 0.3 | - | - | - | 1.8 | 1.3 | 0.7 | 0.2 | |
| S56 | 100.0 | 94.4 | 93.5 | 76.1 | - | 3.0 | - | 14.4 | 0.3 | - | 0.6 | - | - | - | 2.2 | 1.8 | 1.6 | 0.2 | |
| S57 | 100.0 | 94.5 | 93.6 | 75.3 | - | 3.5 | - | 14.8 | 0.4 | - | 0.5 | - | - | - | 1.9 | 1.6 | 2.0 | 0.3 | |
| S58 | 100.0 | 95.1 | 94.2 | 75.5 | - | 4.0 | - | 14.7 | 0.2 | - | 0.7 | - | - | - | 1.9 | 1.5 | 1.5 | 0.1 | |
| S59 | 100.0 | 94.9 | 94.0 | 77.3 | - | 3.1 | - | 13.6 | 0.3 | 0.0 | 0.6 | - | - | - | 1.8 | 1.5 | 1.8 | 0.2 | |
| S60 | 100.0 | 95.3 | 94.5 | 78.9 | - | 2.6 | - | 13.0 | 0.3 | - | 0.5 | - | - | - | 1.7 | 1.3 | 1.6 | 0.2 | |
| S61 | 100.0 | 96.0 | 95.0 | 79.3 | - | 3.0 | - | 12.7 | 0.4 | - | 0.6 | - | - | - | 1.5 | 1.4 | 1.1 | 0.2 | |
| S62 | 100.0 | 96.4 | 95.7 | 76.9 | - | 2.6 | - | 16.2 | 0.3 | 0.0 | 0.4 | - | - | - | 1.5 | 1.1 | 1.0 | 0.2 | |
| S63 | 100.0 | 97.0 | 96.3 | 75.7 | - | 2.6 | - | 17.9 | 0.3 | 0.0 | 0.4 | - | - | - | 1.4 | 1.0 | 0.5 | 0.2 | |
| H元 | 100.0 | 97.1 | 96.3 | 72.5 | - | 3.0 | - | 20.8 | 0.2 | 0.1 | 0.5 | - | - | - | 1.1 | 0.1 | 0.9 | 0.1 | |
| H2 | 100.0 | 97.2 | 96.2 | 69.8 | - | 3.0 | - | 23.4 | 0.3 | 0.1 | 0.6 | - | - | 0.6 | 1.2 | 0.1 | 0.9 | 0.1 | |
| H3 | 100.0 | 97.1 | 95.9 | 65.1 | - | 2.9 | - | 27.9 | 0.3 | 0.2 | 0.7 | - | - | 0.9 | 1.0 | 0.2 | 0.9 | 0.2 | |
| H4 | 100.0 | 96.6 | 95.5 | 64.9 | - | 3.5 | - | 27.1 | 0.4 | 0.1 | 0.6 | - | - | 0.7 | 1.2 | 0.2 | 1.3 | 0.1 | |
| H5 | 100.0 | 97.7 | 96.6 | 69.3 | - | 2.8 | - | 24.5 | 0.4 | 0.2 | 0.5 | - | - | 0.6 | 0.8 | 0.3 | 0.7 | 0.1 | |
| H6 | 100.0 | 97.1 | 95.9 | 70.2 | - | 4.3 | - | 21.4 | 0.5 | 0.1 | 0.5 | - | - | 0.7 | 0.8 | 0.2 | 1.2 | 0.1 | |
| H7 | 100.0 | 96.8 | 95.5 | 71.1 | - | 4.9 | - | 19.4 | 0.4 | 0.3 | 0.6 | - | - | 0.8 | 0.8 | 0.3 | 1.2 | 0.1 | |
| H8 | 100.0 | 96.8 | 95.2 | 72.8 | - | 4.4 | - | 18.0 | 0.4 | 0.5 | 0.7 | - | - | 0.5 | 0.9 | 0.3 | 1.6 | 0.1 | |
| H9 | 100.0 | 96.7 | 95.1 | 18.1 | 51.5 | 5.3 | 2.6 | 17.7 | 0.5 | 0.4 | - | 0.1 | 0.6 | 0.5 | 0.1 | 0.9 | 0.4 | 1.4 | 0.1 |
| H10 | 100.0 | 96.6 | 95.2 | 19.2 | 52.4 | 4.3 | 2.6 | 16.6 | 0.5 | 0.4 | 0.0 | 0.1 | 0.4 | 0.4 | 0.1 | 0.8 | 0.2 | 1.8 | 0.1 |
| H11 | 100.0 | 95.8 | 94.2 | 19.9 | 50.9 | 4.4 | 2.0 | 16.9 | 0.5 | 0.5 | 0.0 | 0.0 | 0.7 | 0.5 | 0.1 | 1.0 | 0.4 | 2.2 | 0.1 |
| H12 | 100.0 | 96.3 | 94.2 | 21.2 | 50.8 | 4.3 | 1.1 | 16.8 | 0.7 | 0.9 | - | 0.1 | 0.5 | 0.3 | 0.1 | 0.8 | 0.3 | 2.1 | 0.1 |
| H13 | 100.0 | 95.7 | 93.8 | 20.9 | 49.5 | 4.8 | 1.2 | 17.5 | 0.6 | 0.6 | - | 0.0 | 0.6 | 0.5 | 0.1 | 0.9 | 0.4 | 2.4 | 0.1 |
| H14 | 100.0 | 95.5 | 93.1 | 20.4 | 46.6 | 5.3 | 2.4 | 18.4 | 0.7 | 0.7 | 0.0 | 0.1 | 0.9 | 0.4 | 0.1 | 0.5 | 0.3 | 3.3 | 0.0 |
| H15 | 100.0 | 95.3 | 93.1 | 19.5 | 47.3 | 5.8 | 1.6 | 18.9 | 0.9 | 0.4 | - | 0.1 | 0.8 | 0.5 | 0.0 | 0.5 | 0.4 | 3.3 | 0.1 |
| H16 | 100.0 | 95.5 | 92.8 | 20.5 | 41.4 | 9.4 | 3.4 | 18.1 | 1.2 | 0.7 | - | 0.1 | 0.6 | 0.3 | 0.0 | 0.6 | 0.3 | 3.2 | 0.0 |
| H17 | 100.0 | 95.3 | 91.8 | 20.3 | 41.8 | 10.2 | 2.0 | 17.6 | 1.4 | 1.0 | - | 0.1 | 0.8 | 0.3 | 0.1 | 0.6 | 0.4 | 3.3 | - |
| H18 | 100.0 | 95.2 | 91.3 | 19.1 | 40.9 | 10.5 | 2.9 | 17.9 | 2.0 | 0.8 | - | 0.1 | 1.0 | 0.5 | 0.0 | 0.5 | 0.2 | 3.7 | - |
| H19 | 100.0 | 95.6 | 91.9 | 17.6 | 41.4 | 12.2 | 2.3 | 18.4 | 1.7 | 0.9 | - | 0.1 | 1.0 | 0.3 | 0.0 | 0.5 | 0.4 | 3.1 | 0.6 |
| H20 | 100.0 | 95.6 | 91.8 | 17.5 | 41.1 | 13.8 | 2.4 | 17.1 | 1.4 | 1.0 | - | 0.2 | 1.1 | 0.2 | 0.0 | 0.6 | 0.2 | 3.3 | - |
| H21 | 100.0 | 95.7 | 91.7 | 17.2 | 42.5 | 14.9 | 2.0 | 15.1 | 1.5 | 0.8 | - | 0.2 | 1.4 | 0.4 | - | 0.5 | 0.2 | 3.2 | |
| H22 | 100.0 | 94.9 | 90.7 | 17.2 | 42.1 | 14.9 | 1.4 | 15.1 | 1.7 | 1.0 | - | 0.2 | 1.3 | 0.5 | 0.0 | 0.2 | 0.1 | 4.3 | |
| H23 | 100.0 | 96.1 | 91.8 | 16.5 | 41.3 | 17.0 | 1.9 | 14.9 | 1.7 | 0.9 | - | 0.2 | 1.6 | 0.3 | - | 0.3 | 0.4 | 2.9 | |
| H24 | 100.0 | 96.3 | 91.8 | 15.7 | 41.0 | 18.1 | 2.4 | 14.4 | 1.7 | 1.3 | 0.0 | 0.1 | 1.5 | 0.4 | 0.0 | 0.2 | 0.2 | 2.8 | |
| H25 | 100.0 | 96.2 | 92.2 | 17.3 | 41.8 | 17.1 | 1.6 | 14.3 | 1.3 | 1.0 | - | 0.2 | 1.6 | 0.3 | 0.0 | 0.2 | 0.3 | 3.1 | |
| H26 | 100.0 | 96.2 | 91.8 | 15.4 | 41.2 | 17.3 | 2.3 | 15.7 | 1.4 | 1.3 | - | 0.1 | 1.6 | 0.3 | - | 0.2 | 0.2 | 3.1 | |
| H27 | 100.0 | 97.5 | 93.5 | 15.6 | 41.1 | 17.6 | 3.4 | 15.9 | 1.1 | 1.2 | - | 0.2 | 1.5 | 0.2 | - | 0.2 | 0.1 | 1.9 | |
| H28 | 100.0 | 96.3 | 91.6 | 14.7 | 41.5 | 18.1 | 2.9 | 14.4 | 1.2 | 1.6 | - | 0.2 | 1.6 | 0.3 | - | 0.2 | 0.1 | 3.1 | |
| H29 | 100.0 | 96.9 | 91.7 | 16.3 | 39.7 | 18.5 | 1.8 | 15.3 | 1.3 | 2.0 | - | 0.2 | 1.6 | 0.4 | 0.0 | 0.1 | 0.2 | 2.4 | |
| H30 | 100.0 | 96.9 | 91.3 | 16.4 | 39.0 | 18.5 | 1.3 | 16.0 | 1.2 | 2.5 | 0.0 | 0.2 | 1.7 | 0.1 | 0.0 | 0.1 | 0.2 | 2.7 | |
| R元 | 100.0 | 95.5 | 90.2 | 15.7 | 37.9 | 17.3 | 2.6 | 16.7 | 1.1 | 2.3 | 0.0 | 0.2 | 1.6 | 0.2 | - | 0.1 | 0.1 | 4.0 | |
| R2 | 100.0 | 96.1 | 90.1 | 16.3 | 37.1 | 18.4 | 0.7 | 17.6 | 0.9 | 3.5 | - | 0.1 | 1.5 | 0.1 | - | 0.1 | 0.2 | 3.5 | |
| R3 | 100.0 | 97.0 | 90.4 | 14.7 | 38.7 | 18.7 | 0.6 | 17.8 | 1.0 | 3.8 | 0.0 | 0.2 | 1.5 | 0.2 | 0.0 | 0.2 | 0.1 | 2.5 | |
| R4 | 100.0 | 96.0 | 89.2 | 16.0 | 35.7 | 18.2 | 0.2 | 19.1 | 1.0 | 4.0 | - | 0.2 | 1.7 | 0.5 | - | 0.1 | 0.1 | 3.3 | |

※ 各構成比は、各年度の卒業予定者に対する割合(%)

※ 「その他」は、進学準備、家事手伝い、入院・療養者、海外の高等学校等を含む。

※ 昭和63年度までは、「その他」に、専修学校・各種学校を含む。

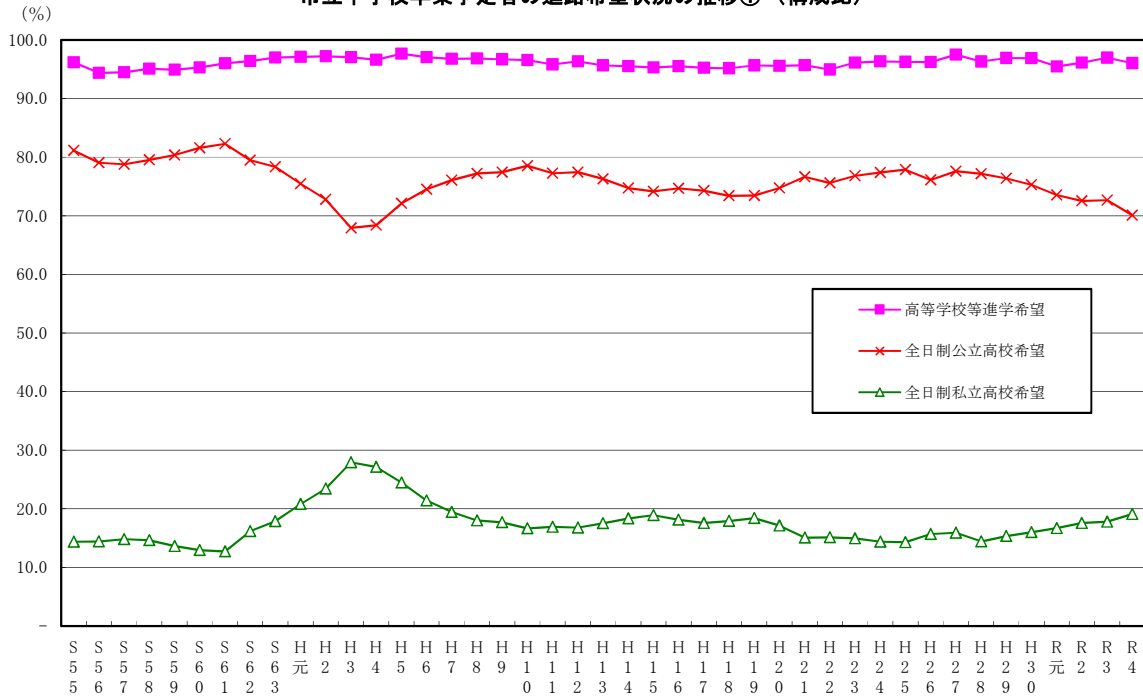
※ 平成8年度までは、「高等学校別科」に、高等専門学校、特別支援学校高等部を含む。

※ 平成元年度～8年度までは、「専修学校・各種学校」に、公共職業能力開発施設等を含む。

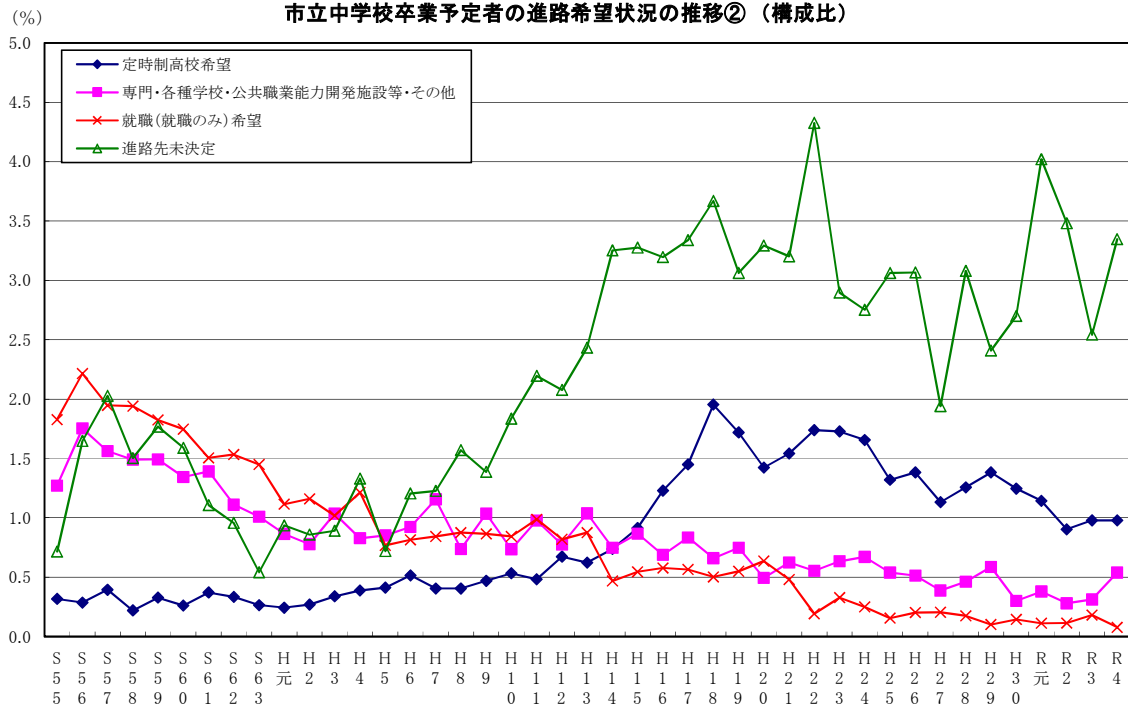
※ 平成8年度までは、「川崎市立」に、市内県立を含む。

※ 平成21年度以降、就職・進学予定者数については調査を行っていない。

市立中学校卒業予定者の進路希望状況の推移①（構成比）



市立中学校卒業予定者の進路希望状況の推移②（構成比）



市立高等学校生徒の異動状況(令和3年度間)

1 転・編入者、転出者、退学者の状況

(1) 転・編入者、転出者、退学者の状況

令和4年5月1日現在

| 区 分 | 年度当初 在籍者数 | 転・編入 者 数 | 転・編入 率(%) | 転出者数 | 転出率 (%) | 退学者数 | 退学者率 | 年度途中 進級者 (下級学年 から) | 年度途中進 級・卒業者 (上級学年 へ) | 年 度 末 在 籍 者 数 | 年度当初在籍 者数に対する 割合(%) |
|----------------|--------------|-------------|--------------|-----------|------------|-----------|------------|-----------------------------|-------------------------------|------------------|---------------------------|
| | | | | | | | | | | | |
| 全 日 制 計 | 3,643 | 1 | 0.0 | 38 | 1.0 | 20 | 0.5 | - | - | 3,586 | 98.4 |
| (1年) | 1,201 | - | - | 13 | 1.1 | 9 | 0.7 | - | - | 1,179 | 98.2 |
| (2年) | 1,232 | 1 | 0.1 | 15 | 1.2 | 6 | 0.5 | - | - | 1,212 | 98.4 |
| (3年) | 1,210 | - | - | 10 | 0.8 | 5 | 0.4 | - | - | 1,195 | 98.8 |
| 普通科 計 | 2,085 | - | - | 15 | 0.7 | 12 | 0.6 | - | - | 2,058 | 98.7 |
| (1年) | 705 | - | - | 4 | 0.6 | 5 | 0.7 | - | - | 696 | 98.7 |
| (2年) | 699 | - | - | 6 | 0.9 | 4 | 0.6 | - | - | 689 | 98.6 |
| (3年) | 681 | - | - | 5 | 0.7 | 3 | 0.4 | - | - | 673 | 98.8 |
| 専門学科 計 | 1,558 | 1 | 0.1 | 23 | 1.5 | 8 | 0.5 | - | - | 1,528 | 98.1 |
| (1年) | 496 | - | - | 9 | 1.8 | 4 | 0.8 | - | - | 483 | 97.4 |
| (2年) | 533 | 1 | 0.2 | 9 | 1.7 | 2 | 0.4 | - | - | 523 | 98.1 |
| (3年) | 529 | - | - | 5 | 0.9 | 2 | 0.4 | - | - | 522 | 98.7 |
| 定 時 制 計 | 579 | 5 | 0.9 | 3 | 0.5 | 39 | 6.7 | - | - | 542 | 93.6 |
| (1年) | 145 | - | - | 1 | 0.7 | 18 | 12.4 | - | - | 126 | 86.9 |
| (2年) | 130 | 4 | 3.1 | 1 | 0.8 | 9 | 6.9 | - | - | 124 | 95.4 |
| (3年) | 150 | - | - | 1 | 0.7 | 10 | 6.7 | - | - | 139 | 92.7 |
| (4年) | 154 | 1 | 0.6 | - | - | 2 | 1.3 | - | - | 153 | 99.4 |
| 普通科 計 | 499 | 4 | 0.8 | 2 | 0.4 | 38 | 7.6 | - | - | 463 | 92.8 |
| (1年) | 126 | - | - | - | - | 18 | 14.3 | - | - | 108 | 85.7 |
| (2年) | 116 | 3 | 2.6 | 1 | 0.9 | 9 | 7.8 | - | - | 109 | 94.0 |
| (3年) | 130 | - | - | 1 | 0.8 | 9 | 6.9 | - | - | 120 | 92.3 |
| (4年) | 127 | 1 | 0.8 | - | - | 2 | 1.6 | - | - | 126 | 99.2 |
| 専門学科 計 | 80 | 1 | 1.3 | 1 | 1.3 | 1 | 1.3 | - | - | 79 | 98.8 |
| (1年) | 19 | - | - | 1 | 5.3 | - | - | - | - | 18 | 94.7 |
| (2年) | 14 | 1 | 7.1 | - | - | - | - | - | - | 15 | 107.1 |
| (3年) | 20 | - | - | - | - | 1 | 5.0 | - | - | 19 | 95.0 |
| (4年) | 27 | - | - | - | - | - | - | - | - | 27 | 100.0 |

(2) 転・編入前の状況

令和4年5月1日現在

| 区 分 | 県 内 | | | | | | | | 県 外 | 通 信 制 | うち県内 | そ の 他 | 計 | (再 掲) | | | | |
|----------------|----------|----------|-----|-------|-----|----------|-------|---|-----|-------|------|----------|---|------------|--------------|---|------------|--------------|
| | 公 立 | | | | 私 立 | うち県内 | そ の 他 | 計 | | | | | | 退学後 編入学 | う ち 再 入 学 | | | |
| | 全 日 制 | | | 定 時 制 | | | | | | | | | | | | 計 | 退学後 編入学 | う ち 再 入 学 |
| | 普 通 | 専 門 | 総 合 | | | | | | | | | | | | | | | |
| 全 日 制 計 | - | - | - | - | - | 1 | - | - | - | - | - | 1 | - | - | | | | |
| (普通科) | - | - | - | - | - | - | - | - | - | - | - | - | - | - | | | | |
| (専門学科) | - | - | - | - | - | 1 | - | - | - | - | - | 1 | - | - | | | | |
| 定 時 制 計 | 4 | 1 | - | - | - | - | - | - | - | - | - | 5 | - | - | | | | |
| (普通科) | 4 | - | - | - | - | - | - | - | - | - | - | 4 | - | - | | | | |
| (専門学科) | - | 1 | - | - | - | - | - | - | - | - | - | 1 | - | - | | | | |

(3) 転出後の状況

令和4年5月1日現在

| 区分 | 高校(通信制を除く) | | | | | 通信制高校 | | その他 | 計 | |
|-------------|------------|----|----|-----|----|-------|----------|-----|---|-----|
| | 県内 | | | | | 県外 | 県内 公立 | | | その他 |
| | 公立 | | | 定時制 | 私立 | | | | | |
| | 普通 | 専門 | 総合 | | | | | | | |
| 全日制計 | - | 1 | - | - | - | 2 | - | 35 | - | 38 |
| (普通科) | - | - | - | - | - | 1 | - | 14 | - | 15 |
| (専門学科) | - | 1 | - | - | - | 1 | - | 21 | - | 23 |
| 定時制計 | - | - | - | - | - | 1 | - | 1 | 1 | 3 |
| (普通科) | - | - | - | - | - | 1 | - | 1 | - | 2 |
| (専門学科) | - | - | - | - | - | - | - | - | 1 | 1 |

(4) 退学者の理由別内訳

令和4年5月1日現在

| 区分 | 学業不振 | 学校生活・学業不適応 | | | | | 進路変更 | | | | | 問題行動 | 病気のけが | 経済的理由 | 家庭の事情 | 死亡 | 勤務先 の多忙 事情・ | その他 | 合計 |
|-------------|------|--------------------|------------------------|-----------------|-----------------|-------------------------|------------|----------------------|-----------------------------|---------------|---------------------|------|-------|-------|-------|----|-------------------|-----|----|
| | | もともと に熱意が ない | 学校生活 に 興味 がない | 授業に 関係 ない | 人間関係 が ない | 学校の 雰囲気 が 合わない | その他 不適応 | 別の 高校 への 希望 | 専修・ 各種 学校 への 希望 | 就職 を 希望 | 試験 受験 を 希望 | | | | | | | | |
| 全日制計 | - | 2 | 1 | 1 | 3 | - | 7 | - | - | 2 | - | - | 2 | - | 1 | 1 | ... | - | 20 |
| (普通科) | - | 1 | - | 1 | - | - | 6 | - | - | 2 | - | - | 1 | - | - | 1 | ... | - | 12 |
| (専門学科) | - | 1 | 1 | - | 3 | - | 1 | - | - | - | - | - | 1 | - | 1 | - | ... | - | 8 |
| 定時制計 | 8 | 3 | 5 | - | 1 | 4 | 1 | 1 | 7 | - | 3 | - | 2 | - | 3 | - | 1 | - | 39 |
| (普通科) | 8 | 3 | 5 | - | 1 | 4 | 1 | - | 7 | - | 3 | - | 2 | - | 3 | - | 1 | - | 38 |
| (専門学科) | - | - | - | - | - | - | - | 1 | - | - | - | - | - | - | - | - | - | - | 1 |

※ 「仕事の多忙・勤務先の事情」は定時制のみ

2 原級留置者、長期欠席者、留学者の状況

(1) 原級留置者の状況、理由

令和4年5月1日現在

| 区 分 | 原 級 留 置 者 | (理 由) | | | | (再掲) | (留 学) | |
|----------------|-----------------------|------------------|----------------------------|--------------------------------------|-----------------------|--------------------------------------|--|--------------------------|
| | | 学 業 不 振 | 出 席 日 数 不 足 | 出 席 日 数 不 振 及 び | 休 学 扱 留 学 | ま ま 5 月 に 退 学 日 | (再掲) 通 教 育 委 員 会 留 学 者 計 | (再掲) 留 学 者 計 |
| 全 日 制 計 | 4 | 1 | 2 | - | 1 | - | - | 1 |
| (普通科) | 2 | 1 | - | - | 1 | - | - | 1 |
| (専門学科) | 2 | - | 2 | - | - | - | - | - |
| 定 時 制 計 | 8 | - | 6 | - | 2 | - | - | 2 |
| (普通科) | 8 | - | 6 | - | 2 | - | - | 2 |
| (専門学科) | - | - | - | - | - | - | - | - |

(2) 長期欠席者の状況、理由

令和4年5月1日現在

| 区 分 | 病 気 ・ け が | 不 登 校 | 経 済 的 理 由 | そ の 他 | 計 |
|----------------|-----------------------|-------------|-----------------------|-------------|-----------|
| 全 日 制 計 | 38 | 13 | - | 4 | 55 |
| (普通科) | 23 | 6 | - | 2 | 31 |
| (専門学科) | 15 | 7 | - | 2 | 24 |
| 定 時 制 計 | 16 | 25 | - | 28 | 69 |
| (普通科) | 15 | 25 | - | 25 | 65 |
| (専門学科) | 1 | - | - | 3 | 4 |

令和4年5月1日現在

| 区 分 | 3 0 〽 4 9 日 | 5 0 〽 6 9 日 | 7 0 〽 1 0 4 日 | 1 0 5 〽 1 3 9 日 | 1 4 0 〽 2 0 9 日 | 2 1 0 日 〽 | 計 |
|----------------|----------------------------|----------------------------|---------------------------------|--------------------------------------|--------------------------------------|-----------------------|-----------|
| 全 日 制 計 | 34 | 13 | 3 | 2 | 3 | - | 55 |
| (普通科) | 17 | 8 | 2 | 2 | 2 | - | 31 |
| (専門学科) | 17 | 5 | 1 | - | 1 | - | 24 |
| 定 時 制 計 | 50 | 6 | 4 | 5 | 4 | - | 69 |
| (普通科) | 46 | 6 | 4 | 5 | 4 | - | 65 |
| (専門学科) | 4 | - | - | - | - | - | 4 |

3 市立高等学校生徒の異動状況の推移

各年度5月1日集計

| | | 転・編入者 | 転出者 | 退学者 | 原級留置者 | 長期欠席者 | | 転・編入者 | 転出者 | 退学者 | 原級留置者 | 長期欠席者 |
|-----|-------|-------|-----|-----|-------|--------|-------|-------|-----|-----|-------|----------|
| H14 | 全日制計 | 5 | 11 | 52 | 9 | 21 | 定時制計 | 36 | 8 | 213 | 48 | 126 |
| | (普通科) | 3 | 9 | 18 | 4 | 8 | (普通科) | 28 | 6 | 172 | 38 | 91 |
| | (専門科) | 2 | 2 | 34 | 5 | 13 | (専門科) | 8 | 2 | 41 | 10 | 35 |
| H15 | 全日制計 | 16 | 18 | 46 | 4 | 16 | 定時制計 | 35 | 4 | 171 | 57 | 120 |
| | (普通科) | 9 | 12 | 20 | 2 | 12 | (普通科) | 31 | 3 | 135 | 46 | 102 |
| | (専門科) | 7 | 6 | 26 | 2 | 4 | (専門科) | 4 | 1 | 36 | 11 | 18 |
| H16 | 全日制計 | 8 | 23 | 47 | 11 | 15 | 定時制計 | 28 | 6 | 196 | 62 | 147 |
| | (普通科) | 4 | 11 | 21 | 7 | 9 | (普通科) | 22 | 4 | 160 | 42 | 110 |
| | (専門科) | 4 | 12 | 26 | 4 | 6 | (専門科) | 6 | 2 | 36 | 20 | 37 |
| H17 | 全日制計 | 7 | 25 | 34 | 3 | 24(8) | 定時制計 | 25 | 4 | 248 | 45 | 335(172) |
| | (普通科) | 7 | 10 | 15 | - | 9(2) | (普通科) | 19 | 1 | 180 | 27 | 210(106) |
| | (専門科) | - | 15 | 19 | 3 | 15(6) | (専門科) | 6 | 3 | 68 | 18 | 125(66) |
| H18 | 全日制計 | 11 | 10 | 39 | 8 | 34(9) | 定時制計 | 27 | 10 | 198 | 40 | 346(137) |
| | (普通科) | 7 | 7 | 14 | 3 | 13(3) | (普通科) | 25 | 9 | 152 | 28 | 243(98) |
| | (専門科) | 4 | 3 | 25 | 5 | 21(6) | (専門科) | 2 | 1 | 46 | 12 | 103(39) |
| H19 | 全日制計 | 3 | 21 | 36 | 1 | 43(13) | 定時制計 | 20 | 11 | 202 | 29 | 276(114) |
| | (普通科) | 3 | 7 | 13 | - | 22(8) | (普通科) | 10 | 10 | 143 | 22 | 194(84) |
| | (専門科) | - | 14 | 23 | 1 | 21(5) | (専門科) | 10 | 1 | 59 | 7 | 82(30) |
| H20 | 全日制計 | 5 | 18 | 32 | 5 | 34(8) | 定時制計 | 15 | 12 | 227 | 20 | 329(124) |
| | (普通科) | 2 | 7 | 16 | 2 | 20(6) | (普通科) | 9 | 10 | 182 | 11 | 255(105) |
| | (専門科) | 3 | 11 | 16 | 3 | 14(2) | (専門科) | 6 | 2 | 45 | 9 | 74(19) |
| H21 | 全日制計 | 4 | 15 | 37 | 9 | 13(3) | 定時制計 | 12 | 9 | 169 | 36 | 245(81) |
| | (普通科) | 1 | 6 | 13 | 3 | 9(1) | (普通科) | 10 | 4 | 119 | 21 | 176(62) |
| | (専門科) | 3 | 9 | 24 | 6 | 4(2) | (専門科) | 2 | 5 | 50 | 15 | 69(19) |
| H22 | 全日制計 | 4 | 27 | 18 | 1 | 17(5) | 定時制計 | 5 | 15 | 139 | 19 | 230(71) |
| | (普通科) | 3 | 10 | 5 | - | 8(3) | (普通科) | 2 | 8 | 98 | 14 | 166(49) |
| | (専門科) | 1 | 17 | 13 | 1 | 9(2) | (専門科) | 3 | 7 | 41 | 5 | 64(22) |
| H23 | 全日制計 | 7 | 18 | 25 | 2 | 21(9) | 定時制計 | 2 | 6 | 155 | 17 | 219(86) |
| | (普通科) | 4 | 5 | 3 | - | 3(2) | (普通科) | 2 | 2 | 109 | 14 | 162(64) |
| | (専門科) | 3 | 13 | 22 | 2 | 18(7) | (専門科) | 0 | 4 | 46 | 3 | 57(22) |
| H24 | 全日制計 | 1 | 16 | 31 | 3 | 35(11) | 定時制計 | 5 | 5 | 128 | 12 | 207(87) |
| | (普通科) | 1 | 4 | 6 | 1 | 14(5) | (普通科) | 4 | 4 | 95 | 11 | 159(66) |
| | (専門科) | - | 12 | 25 | 2 | 21(6) | (専門科) | 1 | 1 | 33 | 1 | 48(21) |
| H25 | 全日制計 | 2 | 14 | 28 | 4 | 33(19) | 定時制計 | 2 | 6 | 122 | 23 | 182(74) |
| | (普通科) | - | 9 | 11 | 3 | 20(12) | (普通科) | 2 | 6 | 101 | 15 | 161(69) |
| | (専門科) | 2 | 5 | 17 | 1 | 13(7) | (専門科) | - | - | 21 | 8 | 21(5) |
| H26 | 全日制計 | - | 26 | 18 | 6 | 51(23) | 定時制計 | 2 | 5 | 149 | 11 | 189(78) |
| | (普通科) | - | 7 | 4 | 3 | 21(7) | (普通科) | 1 | 4 | 117 | 11 | 159(68) |
| | (専門科) | - | 19 | 14 | 3 | 30(16) | (専門科) | 1 | 1 | 32 | - | 30(10) |
| H27 | 全日制計 | 0 | 20 | 17 | 1 | 33(14) | 定時制計 | 2 | 7 | 97 | 13 | 171(60) |
| | (普通科) | 0 | 7 | 7 | 1 | 14(4) | (普通科) | 2 | 7 | 75 | 13 | 144(55) |
| | (専門科) | 0 | 13 | 10 | 0 | 19(10) | (専門科) | 0 | 0 | 22 | 0 | 27(5) |
| H28 | 全日制計 | 1 | 21 | 26 | 5 | 57(20) | 定時制計 | 4 | 6 | 93 | 14 | 137(54) |
| | (普通科) | - | 4 | 3 | 1 | 21(5) | (普通科) | 4 | 6 | 75 | 9 | 116(44) |
| | (専門科) | 1 | 17 | 23 | 4 | 36(15) | (専門科) | - | - | 18 | 5 | 21(10) |
| H29 | 全日制計 | - | 23 | 28 | 1 | 72(20) | 定時制計 | 4 | 12 | 102 | 14 | 138(67) |
| | (普通科) | - | 8 | 3 | - | 34(6) | (普通科) | 4 | 9 | 82 | 10 | 133(65) |
| | (専門科) | - | 15 | 25 | 1 | 38(14) | (専門科) | - | 3 | 20 | 4 | 5(2) |
| H30 | 全日制計 | 2 | 35 | 16 | 0 | 84(26) | 定時制計 | 6 | 4 | 76 | 12 | 108(38) |
| | (普通科) | 0 | 21 | 8 | 0 | 53(15) | (普通科) | 5 | 3 | 64 | 10 | 98(34) |
| | (専門科) | 2 | 14 | 8 | 0 | 31(11) | (専門科) | 1 | 1 | 12 | 2 | 10(4) |
| R元 | 全日制計 | 3 | 31 | 17 | 4 | 65(20) | 定時制計 | 1 | 6 | 46 | 11 | 81(32) |
| | (普通科) | 2 | 16 | 8 | 2 | 30(7) | (普通科) | 1 | 6 | 43 | 8 | 74(27) |
| | (専門科) | 1 | 15 | 9 | 2 | 35(13) | (専門科) | - | - | 3 | 3 | 7(5) |
| R2 | 全日制計 | 2 | 27 | 11 | 2 | 44(13) | 定時制計 | 4 | 5 | 50 | 3 | 88(41) |
| | (普通科) | 1 | 14 | 6 | 2 | 20(8) | (普通科) | 4 | 5 | 46 | 2 | 82(37) |
| | (専門科) | 1 | 13 | 5 | - | 24(5) | (専門科) | - | - | 4 | 1 | 6(4) |
| R3 | 全日制計 | 1 | 38 | 20 | 4 | 55(21) | 定時制計 | 5 | 3 | 39 | 8 | 69(19) |
| | (普通科) | - | 15 | 12 | 2 | 31(14) | (普通科) | 4 | 2 | 38 | 8 | 65(19) |
| | (専門科) | 1 | 23 | 8 | 2 | 24(7) | (専門科) | 1 | 1 | 1 | - | 4(0) |

※ 長期欠席者は、平成16年度まで50日以上、平成17年度からは、30日以上、の欠席者数。

※ 長期欠席者の()内は、50日以上、の欠席者数の再掲。

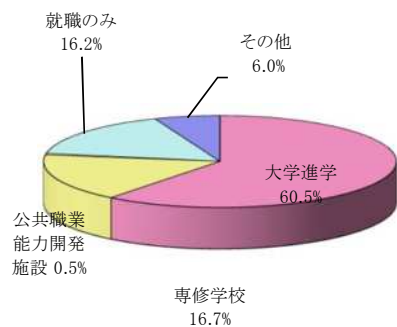
市立高等学校等卒業者の進路状況(令和3年度卒業者)

1 市立高等学校卒業者の進路状況

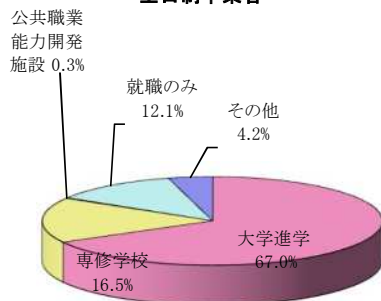
(1) 卒業者の進路状況

| 区 分 | 卒業 者 総 数 | A 大学等進学者 | | | | | | | | | | | B (専修学校進学者) | C (内訳) | | | D 公 共 職 業 施 設 能 力 | | |
|-------------|-------------------|------------|-------------|-----------|-----------|----------------|-----------|----------|----------|-------------------------------|--------------|------------------------------|----------------|-----------------------------|-------------------------|---------------------------|---|------------------------|------------------|
| | | 計 | (内訳) | | | 短期 大学 本科 | (内訳) | | | 大学・短大の 通信教育部 及び 放送大学 | 大学・短大の 別科 | 高等 学校 の 専 攻 科 | | 高等 部 支 援 学 校 | 専修 学校 進 学 者 | (専修 課程 学 校 等) | | 専修 学校 (一般 課程) | 各 種 学 校 |
| | | | 大 学 部 | 国 立 | 公 立 | | 私 立 | 国 立 | 公 立 | | | | | | | | | | |
| 全・定計 | 1,346 | 815 | 778 | 31 | 11 | 736 | 33 | - | 3 | 30 | 4 | - | - | - | 214 | 11 | 11 | - | 7 |
| 全日制計 | 1,193 | 799 | 769 | 30 | 11 | 728 | 30 | - | 1 | 29 | - | - | - | - | 186 | 11 | 11 | - | 3 |
| 普通科 | 672 | 536 | 520 | 19 | 8 | 493 | 16 | - | - | 16 | - | - | - | - | 83 | 10 | 10 | - | 1 |
| 専門学科 | 521 | 263 | 249 | 11 | 3 | 235 | 14 | - | 1 | 13 | - | - | - | - | 103 | 1 | 1 | - | 2 |
| 定時制計 | 153 | 16 | 9 | 1 | - | 8 | 3 | - | 2 | 1 | 4 | - | - | - | 28 | - | - | - | 4 |
| 普通科 | 126 | 12 | 7 | - | - | 7 | 1 | - | - | 1 | 4 | - | - | - | 22 | - | - | - | 3 |
| 専門学科 | 27 | 4 | 2 | 1 | - | 1 | 2 | - | 2 | - | - | - | - | - | 6 | - | - | - | 1 |

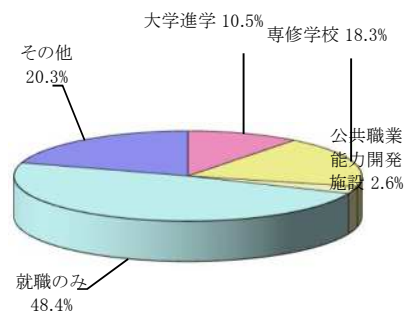
市立高等学校卒業者計



全日制卒業者



定時制卒業者

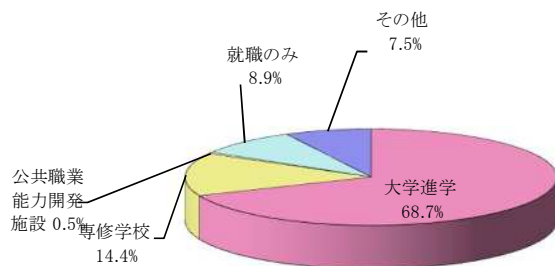


※ 「その他」は、家事手伝い、入院・療養者、海外の高等学校、死亡・不詳の者等。

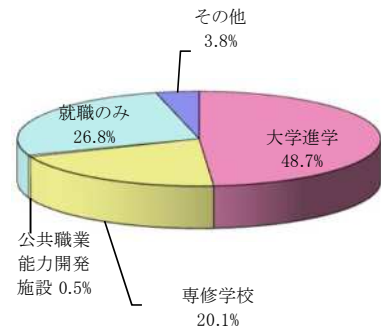
令和4年5月1日現在

| 区分 | E | | | | | F (内訳) | | | | | | | G 死亡・不詳の者 | (再掲) | | | | | | | | | | | | | | |
|------|------|-------|---------|------------------------|-------|--------|------------|-------|------|-----------|----------|-----|--------------|---------------------|-------------------|--------|--------------|---------------------|---------------------------|---|---|---|----|----|--------------|---------------|--------------|------------|
| | 就職者等 | 自営業主等 | 常用労働者 | | 臨時労働者 | 左記以外の者 | 大学等への進学準備中 | 家事手伝い | 入院療養 | 児童福祉施設等入所 | 外国の大学等入学 | その他 | | 左記A、B、C、Dのうち就職している者 | | | | | 左記Eの有期雇用労働者のうちフルタイム勤務相当の者 | | | | | 大計 | 進学準備(予備校)入学者 | 専修学校(一般課程)入学者 | 大学進学(予備校)入学者 | 各種学校入学者のうち |
| | | | 無期雇用労働者 | 有期雇用労働者(雇用契約期間が1年以上の者) | | | | | | | | | | 計 | 自営業主等、無期雇用労働者、労働者 | 勤務相当の者 | 以上、かつフルタイムの者 | 雇用契約期間が一年以上かつ勤務相当の者 | 計 | 計 | 計 | 計 | | | | | | |
| | | | | | | | | | | | | | | | | | | | | | | | 計 | | | | | |
| 全・定計 | 218 | 1 | 208 | 9 | - | 81 | 49 | 8 | 1 | 1 | 2 | 20 | - | - | - | - | - | - | - | - | - | - | 11 | 11 | - | - | - | |
| 全日制計 | 144 | - | 144 | - | - | 50 | 35 | 4 | - | - | 2 | 9 | - | - | - | - | - | - | - | - | - | - | 11 | 11 | - | - | - | |
| 普通科 | 12 | - | 12 | - | - | 30 | 21 | 2 | - | - | - | 7 | - | - | - | - | - | - | - | - | - | - | 10 | 10 | - | - | - | |
| 専門学科 | 132 | - | 132 | - | - | 20 | 14 | 2 | - | - | 2 | 2 | - | - | - | - | - | - | - | - | - | - | 1 | 1 | - | - | - | |
| 定時制計 | 74 | 1 | 64 | 9 | - | 31 | 14 | 4 | 1 | 1 | - | 11 | - | - | - | - | - | - | - | - | - | - | - | - | - | - | - | |
| 普通科 | 59 | - | 50 | 9 | - | 30 | 13 | 4 | 1 | 1 | - | 11 | - | - | - | - | - | - | - | - | - | - | - | - | - | - | - | |
| 専門学科 | 15 | 1 | 14 | - | - | 1 | 1 | - | - | - | - | - | - | - | - | - | - | - | - | - | - | - | - | - | - | - | - | |

普通科卒業生



専門学科卒業生



(2)大学、短期大学への学部・学科系統別進学状況

ア 大学

令和4年5月1日現在

| 区分 | 大学計 | 人文科学 | 社会科学 | | | 理学 | 工学 | 農学 | 保健 | | | | 商船 | 家政 | 教育 | 芸術 | その他 |
|-------------|------------|------------|-----------|------------|-----------|-----------|------------|-----------|----------|----------|----------|-----------|----------|-----------|-----------|-----------|-----------|
| | | | 政治学・法学 | 経済学 | その他 | | | | 医学 | 歯学 | 薬学 | 看護その他 | | | | | |
| 全・定計 | 778 | 179 | 50 | 150 | 35 | 26 | 140 | 27 | 2 | - | 5 | 37 | 2 | 27 | 28 | 42 | 28 |
| 全日制計 | 769 | 175 | 50 | 150 | 35 | 26 | 138 | 27 | 1 | - | 5 | 36 | 2 | 27 | 28 | 41 | 28 |
| 普通科 | 520 | 124 | 43 | 105 | 26 | 22 | 65 | 21 | 1 | - | 4 | 30 | - | 19 | 19 | 15 | 26 |
| 専門学科 | 249 | 51 | 7 | 45 | 9 | 4 | 73 | 6 | - | - | 1 | 6 | 2 | 8 | 9 | 26 | 2 |
| 定時制計 | 9 | 4 | - | - | - | - | 2 | - | 1 | - | - | 1 | - | - | - | 1 | - |
| 普通科 | 7 | 4 | - | - | - | - | 1 | - | - | - | - | 1 | - | - | - | 1 | - |
| 専門学科 | 2 | - | - | - | - | - | 1 | - | 1 | - | - | - | - | - | - | - | - |

イ 短期大学

令和4年5月1日現在

| 区分 | 短期大学計 | 人文 | 社会 | 教養 | 工業 | 農業 | 保健 | 家政 | 教育 | 芸術 | その他 |
|-------------|-----------|----------|----------|----------|----------|----------|----------|----------|-----------|----------|----------|
| 全・定計 | 33 | 1 | - | - | 3 | - | 6 | 5 | 16 | - | 2 |
| 全日制計 | 30 | 1 | - | - | 1 | - | 6 | 5 | 16 | - | 1 |
| 普通科 | 16 | 1 | - | - | - | - | 1 | 2 | 11 | - | 1 |
| 専門学科 | 14 | - | - | - | 1 | - | 5 | 3 | 5 | - | - |
| 定時制計 | 3 | - | - | - | 2 | - | - | - | - | - | 1 |
| 普通科 | 1 | - | - | - | - | - | - | - | - | - | 1 |
| 専門学科 | 2 | - | - | - | 2 | - | - | - | - | - | - |

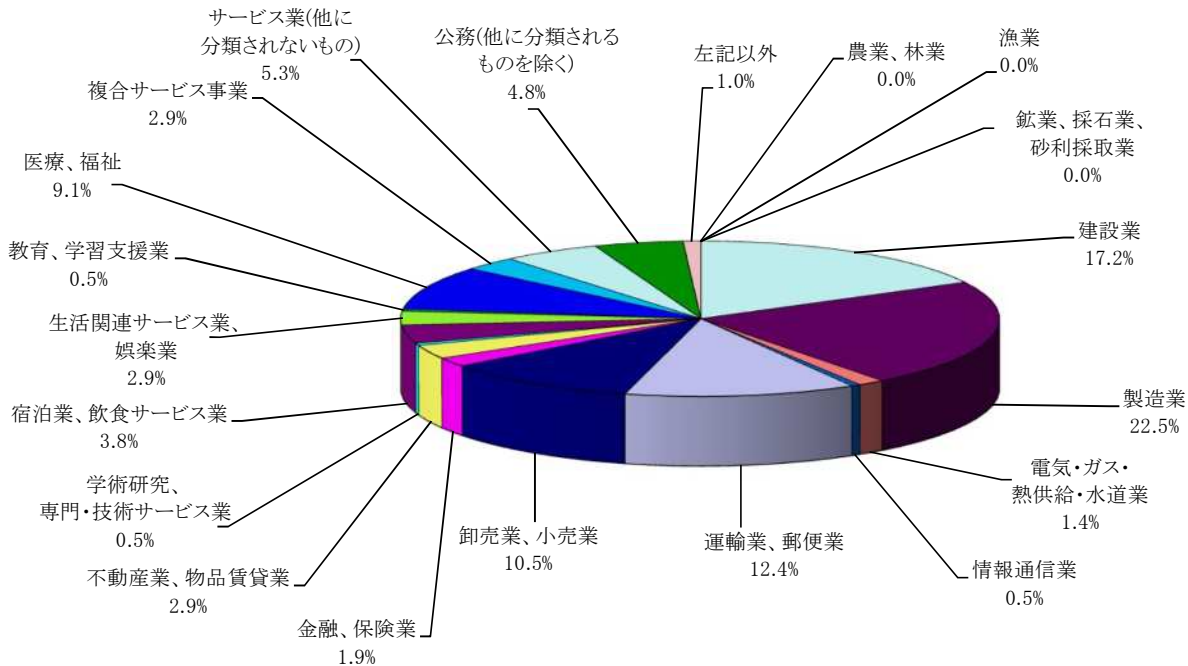
(3) 就職者の産業別就職状況

令和4年5月1日現在

| 区分 | 就職者計 | 第一次産業 | | | 第二次産業 | | | 第三次産業 | 電気・ガス・熱供給・水道業 | 情報通信業 | 運輸業、郵便業 | 卸売業、小売業 | 金融業、保険業 | 不動産業、物品賃貸業 | 専門・技術サービス業 | 宿泊業、飲食サービス業 | 生活関連サービス業、娯楽業 | 教育、学習支援業 | 医療、福祉 | 複合サービス事業 | サービス業(他に分類されないもの) | 公務(他に分類されるものを除く) | 左記以外 | |
|------|------|-------|----|--------------|-------|-----|----|-------|---------------|-------|---------|---------|---------|------------|------------|-------------|---------------|----------|-------|----------|-------------------|------------------|------|---|
| | | 農業、林業 | 漁業 | 鉱業、採石業、砂利採取業 | 建設業 | 製造業 | | | | | | | | | | | | | | | | | | |
| 全・定計 | 209 | - | - | - | 83 | - | 36 | 47 | 124 | 3 | 1 | 26 | 22 | 4 | 6 | 1 | 8 | 6 | 1 | 19 | 6 | 11 | 10 | 2 |
| 全日制計 | 144 | - | - | - | 57 | - | 19 | 38 | 86 | 3 | 1 | 22 | 11 | 4 | 5 | 1 | 3 | 3 | 1 | 10 | 4 | 10 | 8 | 1 |
| 普通科 | 12 | - | - | - | - | - | - | - | 11 | - | - | 1 | - | 1 | - | - | 1 | 1 | - | - | - | 1 | 5 | 1 |
| 専門学科 | 132 | - | - | - | 57 | - | 19 | 38 | 75 | 3 | 1 | 21 | 11 | 3 | 5 | 1 | 2 | 2 | - | 10 | 4 | 9 | 3 | - |
| 定時制計 | 65 | - | - | - | 26 | - | 17 | 9 | 38 | - | - | 4 | 11 | - | 1 | - | 5 | 3 | - | 9 | 2 | 1 | 2 | 1 |
| 普通科 | 50 | - | - | - | 13 | - | 6 | 7 | 36 | - | - | 4 | 10 | - | 1 | - | 5 | 3 | - | 9 | 2 | - | 2 | 1 |
| 専門学科 | 15 | - | - | - | 13 | - | 11 | 2 | 2 | - | - | 1 | - | - | - | - | - | - | - | - | - | 1 | - | - |

※ 産業別就職者数は、「E就職者等」のうち、「自営業主等」及び「無期雇用労働者」ならびに「(再掲)左記E有期雇用のうちフルタイム勤務相当の者」の内訳である。

就職者の産業別就職状況



2 市立高等学校卒業者の進路状況の推移

(1) 卒業者の進路状況の推移

ア 全日制 普通科

各年度卒業者の翌年度5月1日現在

| 区分 | 人数 | | | | | | | | | | | | | 構成比 (%) | | | | |
|-----------|-------------------|--------------|------------------|---------------------------------|--------------------------------------|---|------------------|--|----------------------------|-----------|---------------------------------|-----------------------|-------------|-----------------------|-------------------------|------------------|---|--|
| | 卒業 者 総 数 | 大学等進学(含就職進学) | | | | | 就 職 者 等 | 専 修 学 校 、 公 共 職 業 訓 練 施 設 等 | 一 時 的 な 仕 事 | 計 | 左記以外 | | | 死 亡 ・ 不 詳 | (含 就 職 進 学) | 就 職 者 等 | 専 修 学 校 、 公 共 職 業 訓 練 施 設 | 仕 事 、 死 亡 ・ 一 時 的 な 仕 事 |
| | | 計 | 大 学 学 部 | の 別 科 専 攻 科 校 | 短 大 、 大 学 ・ 短 大 | 教 育 部 ・ 短 大 の 通 信 | | | | | 進 学 等 へ の 備 の | 家 事 手 伝 い | そ の 他 | | | | | |
| H18 | 603 | 273 | 219 | 54 | - | 71 | 188 | - | 71 | 51 | 1 | 19 | - | 45.3 | 11.8 | 31.2 | 11.8 | |
| H19 | 549 | 287 | 227 | 60 | - | 80 | 107 | 2 | 73 | 58 | - | 15 | - | 52.3 | 14.6 | 19.5 | 13.7 | |
| H20 | 534 | 307 | 247 | 60 | - | 65 | 107 | - | 55 | 34 | 5 | 16 | - | 57.5 | 12.2 | 20.0 | 10.3 | |
| H21 | 534 | 303 | 259 | 44 | - | 30 | 127 | 8 | 66 | 49 | - | 17 | - | 56.7 | 5.6 | 23.8 | 13.9 | |
| H22 | 535 | 328 | 275 | 53 | - | 35 | 153 | 2 | 41 | 25 | - | 16 | - | 61.3 | 6.5 | 25.6 | 6.5 | |
| H23 | 545 | 319 | 275 | 43 | 1 | 28 | 153 | 2 | 43 | 25 | 2 | 16 | - | 58.5 | 5.1 | 28.1 | 8.3 | |
| H24 | 581 | 348 | 306 | 41 | 1 | 32 | 169 | 5 | 27 | 17 | 1 | 9 | - | 59.9 | 5.5 | 29.1 | 5.5 | |
| H25 | 582 | 398 | 350 | 48 | - | 19 | 135 | - | 30 | 18 | 1 | 11 | - | 68.4 | 3.3 | 23.2 | 5.2 | |
| H26 | 578 | 414 | 372 | 42 | - | 23 | 97 | - | 44 | 42 | - | 2 | - | 71.6 | 4.0 | 16.8 | 7.6 | |
| H27 | 576 | 402 | 366 | 36 | - | 19 | 93 | 4 | 58 | 52 | - | 6 | - | 69.8 | 3.3 | 16.1 | 10.8 | |
| H28 | 629 | 457 | 408 | 49 | - | 17 | 110 | - | 45 | 40 | 2 | 3 | - | 72.7 | 2.7 | 17.5 | 7.2 | |
| H29 | 623 | 421 | 376 | 45 | - | 17 | 114 | - | 71 | 66 | 2 | 3 | - | 67.6 | 2.7 | 18.3 | 11.4 | |
| H30 | 609 | 402 | 360 | 42 | - | 14 | 121 | - | 86 | 77 | - | 9 | - | 66.0 | 2.3 | 19.9 | 14.1 | |
| R元 | 695 | 477 | 449 | 28 | - | 11 | 150 | ... | 57 | 51 | - | 6 | - | 68.6 | 1.6 | 21.6 | 8.2 | |
| R2 | 674 | 514 | 475 | 37 | 2 | 14 | 114 | ... | 32 | 29 | 1 | 2 | - | 76.3 | 2.1 | 16.9 | 4.7 | |
| R3 | 672 | 536 | 520 | 16 | - | 12 | 94 | ... | 30 | 21 | 2 | 7 | - | 79.8 | 1.8 | 14.0 | 4.5 | |

※ 「就職者等」は平成30年度調査以前は「就職者(就職のみ)」である。「一時的な仕事」は令和元年度以降は「就職者等」に含まれる。

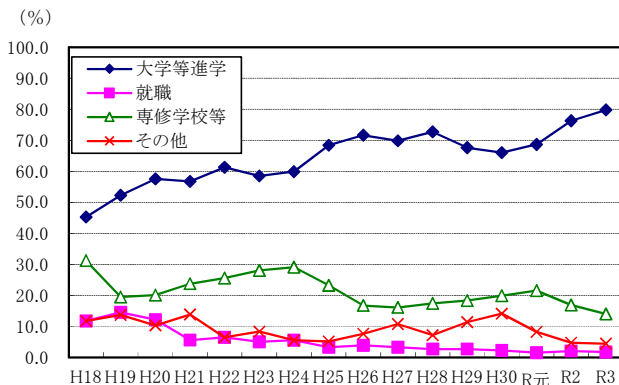
イ 全日制 専門学科

各年度卒業者の翌年度5月1日現在

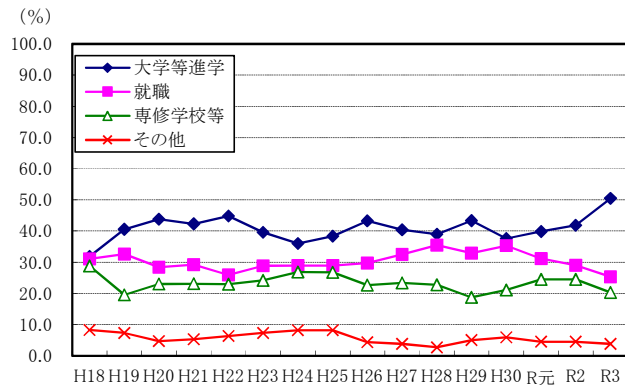
| 区分 | 人数 | | | | | | | | | | | | | 構成比 (%) | | | | |
|-----------|-------------------|--------------|------------------|---------------------------------|--------------------------------------|---|------------------|--|----------------------------|-----------|---------------------------------|-----------------------|-------------|-----------------------|-------------------------|------------------|---|--|
| | 卒業 者 総 数 | 大学等進学(含就職進学) | | | | | 就 職 者 等 | 専 修 学 校 、 公 共 職 業 訓 練 施 設 等 | 一 時 的 な 仕 事 | 計 | 左記以外 | | | 死 亡 ・ 不 詳 | (含 就 職 進 学) | 就 職 者 等 | 専 修 学 校 、 公 共 職 業 訓 練 施 設 | 仕 事 、 死 亡 ・ 一 時 的 な 仕 事 |
| | | 計 | 大 学 学 部 | の 別 科 専 攻 科 校 | 短 大 、 大 学 ・ 短 大 | 教 育 部 ・ 短 大 の 通 信 | | | | | 進 学 等 へ の 備 の | 家 事 手 伝 い | そ の 他 | | | | | |
| H18 | 590 | 188 | 160 | 28 | - | 183 | 170 | 9 | 40 | 8 | 18 | 14 | - | 31.9 | 31.0 | 28.8 | 8.3 | |
| H19 | 604 | 245 | 213 | 32 | - | 197 | 118 | 12 | 32 | 11 | 8 | 13 | - | 40.6 | 32.6 | 19.5 | 7.3 | |
| H20 | 591 | 259 | 222 | 37 | - | 168 | 136 | 1 | 27 | 7 | 15 | 5 | - | 43.8 | 28.4 | 23.0 | 4.7 | |
| H21 | 605 | 256 | 222 | 34 | - | 177 | 140 | 6 | 26 | 17 | 7 | 2 | - | 42.3 | 29.3 | 23.1 | 5.3 | |
| H22 | 598 | 268 | 233 | 34 | 1 | 155 | 137 | 4 | 34 | 9 | 1 | 24 | - | 44.8 | 25.9 | 22.9 | 6.4 | |
| H23 | 603 | 239 | 202 | 36 | 1 | 174 | 146 | 8 | 36 | 17 | - | 19 | - | 39.6 | 28.9 | 24.2 | 7.3 | |
| H24 | 600 | 216 | 204 | 12 | - | 174 | 161 | 12 | 37 | 18 | 14 | 5 | - | 36.0 | 29.0 | 26.8 | 8.2 | |
| H25 | 604 | 232 | 218 | 14 | - | 223 | 128 | 5 | 16 | 4 | 5 | 7 | - | 38.4 | 29.0 | 26.8 | 8.2 | |
| H26 | 592 | 256 | 234 | 22 | - | 176 | 134 | - | 26 | 16 | - | 10 | - | 43.2 | 29.7 | 22.6 | 4.4 | |
| H27 | 607 | 245 | 219 | 26 | - | 197 | 142 | - | 23 | 9 | 10 | 4 | - | 40.4 | 32.5 | 23.4 | 3.8 | |
| H28 | 592 | 231 | 213 | 18 | - | 210 | 135 | - | 16 | 3 | 4 | 9 | - | 39.0 | 35.5 | 22.8 | 2.7 | |
| H29 | 609 | 264 | 244 | 20 | - | 200 | 114 | - | 31 | 15 | 4 | 12 | - | 43.3 | 32.8 | 18.7 | 5.1 | |
| H30 | 574 | 216 | 193 | 23 | - | 203 | 121 | - | 34 | 24 | - | 10 | - | 37.6 | 35.4 | 21.1 | 5.9 | |
| R元 | 527 | 210 | 198 | 12 | - | 164 | 129 | ... | 24 | 15 | - | 9 | - | 39.8 | 31.1 | 24.5 | 4.6 | |
| R2 | 530 | 222 | 210 | 12 | - | 154 | 130 | ... | 24 | 15 | - | 9 | - | 41.9 | 29.1 | 24.5 | 4.5 | |
| R3 | 521 | 263 | 249 | 14 | - | 132 | 106 | ... | 20 | 14 | 2 | 4 | - | 50.5 | 25.3 | 20.3 | 3.8 | |

※ 「就職者等」は平成30年度調査以前は「就職者(就職のみ)」である。「一時的な仕事」は令和元年度以降は「就職者等」に含まれる。

進路別構成比の推移(全日制普通科)



進路別構成比の推移(全日制専門学科)



ウ 定時制 普通科

各年度卒業者の翌年度5月1日現在

| 区分 | 人数 | | | | | | | | | | | | | | 構成比(%) | | | |
|-----------|-------------------|--------------|------------------|--|---|---|------------------|--|----------------------------|-----------|----------------------------|-----------------------|-------------|-----------------------|------------------------------|------------------|---|---|
| | 卒業 者 総 数 | 大学等進学(含就職進学) | | | | | 就 職 者 等 | 専 修 学 校 、 公 共 職 業 訓 練 施 設 等 | 一 時 的 な 仕 事 | 計 | 左記以外 | | | 死 亡 ・ 不 詳 | (含 大 学 等 進 学) | 就 職 者 等 | 専 修 学 校 、 公 共 職 業 訓 練 施 設 | 左 記 以 外 ・ 一 時 的 な 仕 事 、 死 亡 ・ 不 詳 |
| | | 計 | 大 学 学 部 | の 短 大 、 高 等 学 校 大 学 攻 科 | の 別 科 、 大 学 ・ 短 大 | 教 育 部 、 短 大 の 通 学 | | | | | 進 学 等 へ の 備 | 家 事 手 伝 い | そ の 他 | | | | | |
| H18 | 139 | 13 | 7 | 5 | 1 | 30 | 25 | 50 | 21 | 5 | 2 | 14 | - | 9.4 | 21.6 | 18.0 | 51.1 | |
| H19 | 158 | 16 | 8 | 6 | 2 | 62 | 24 | 14 | 42 | 7 | 4 | 31 | - | 10.1 | 39.2 | 15.2 | 35.4 | |
| H20 | 181 | 17 | 13 | 3 | 1 | 66 | 27 | 41 | 30 | 3 | 5 | 22 | - | 9.4 | 36.5 | 14.9 | 39.2 | |
| H21 | 169 | 14 | 9 | 3 | 2 | 43 | 24 | 50 | 38 | 3 | 9 | 26 | - | 8.3 | 25.4 | 14.2 | 52.1 | |
| H22 | 182 | 13 | 11 | 2 | - | 35 | 42 | 53 | 39 | 4 | 4 | 31 | - | 7.1 | 19.2 | 23.1 | 50.5 | |
| H23 | 170 | 17 | 14 | 3 | - | 41 | 38 | 52 | 22 | 4 | 7 | 11 | - | 10.0 | 24.1 | 22.4 | 43.5 | |
| H24 | 198 | 11 | 6 | 5 | - | 76 | 26 | 38 | 47 | 11 | 9 | 27 | - | 5.6 | 38.4 | 13.1 | 42.9 | |
| H25 | 169 | 7 | 5 | 1 | 1 | 61 | 22 | 35 | 44 | 1 | 3 | 27 | - | 4.1 | 36.1 | 13.0 | 46.7 | |
| H26 | 181 | 14 | 9 | 5 | - | 65 | 35 | 19 | 48 | 7 | 13 | 28 | - | 7.7 | 35.9 | 19.3 | 37.0 | |
| H27 | 175 | 19 | 13 | 5 | 1 | 71 | 31 | 31 | 23 | 5 | 5 | 13 | - | 10.9 | 40.6 | 17.7 | 30.9 | |
| H28 | 131 | 4 | 4 | - | - | 73 | 12 | 16 | 26 | 3 | 9 | 14 | - | 3.1 | 55.7 | 9.2 | 32.1 | |
| H29 | 185 | 20 | 12 | 2 | 6 | 74 | 41 | 11 | 39 | 12 | 5 | 22 | - | 10.8 | 40.0 | 22.2 | 27.0 | |
| H30 | 152 | 12 | 11 | - | 1 | 69 | 27 | 18 | 26 | 3 | - | 23 | - | 7.9 | 45.4 | 17.8 | 28.9 | |
| R元 | 147 | 5 | 2 | 2 | 1 | 76 | 27 | ... | 39 | 12 | 4 | 23 | - | 3.4 | 51.7 | 18.4 | 26.5 | |
| R2 | 145 | 13 | 8 | 3 | 2 | 61 | 35 | ... | 36 | 2 | 1 | 33 | - | 9.0 | 42.1 | 24.1 | 24.8 | |
| R3 | 126 | 12 | 7 | 1 | 4 | 59 | 25 | ... | 30 | 13 | 4 | 13 | - | 9.5 | 46.8 | 19.8 | 23.8 | |

※「就職者等」は平成30年度調査以前は「就職者(就職のみ)」である。「一時的な仕事」は令和元年度以降は「就職者等」に含まれる。

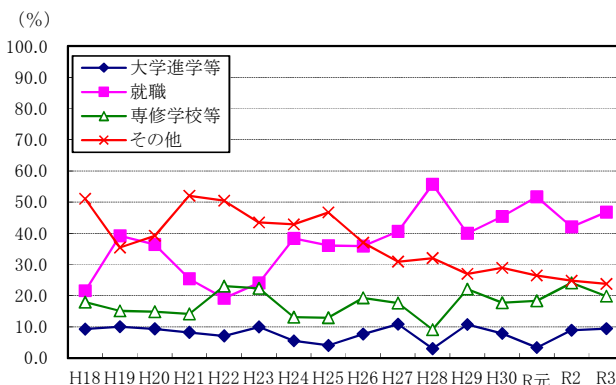
エ 定時制 専門学科

各年度卒業者の翌年度5月1日現在

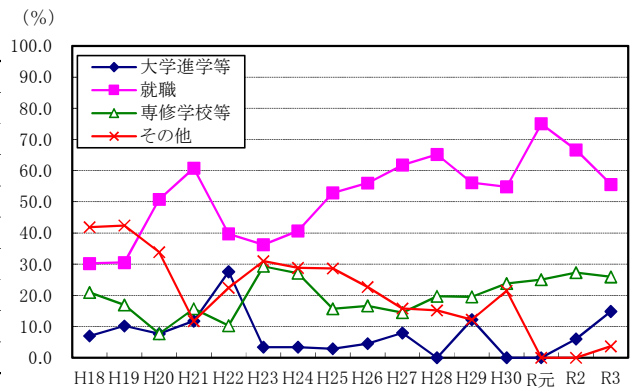
| 区分 | 人数 | | | | | | | | | | | | | | 構成比(%) | | | |
|-----------|-------------------|--------------|------------------|--|---|---|------------------|--|----------------------------|----------|----------------------------|-----------------------|-------------|-----------------------|------------------------------|------------------|---|---|
| | 卒業 者 総 数 | 大学等進学(含就職進学) | | | | | 就 職 者 等 | 専 修 学 校 、 公 共 職 業 訓 練 施 設 等 | 一 時 的 な 仕 事 | 計 | 左記以外 | | | 死 亡 ・ 不 詳 | (含 大 学 等 進 学) | 就 職 者 等 | 専 修 学 校 、 公 共 職 業 訓 練 施 設 | 左 記 以 外 ・ 一 時 的 な 仕 事 、 死 亡 ・ 不 詳 |
| | | 計 | 大 学 学 部 | の 短 大 、 高 等 学 校 大 学 攻 科 | の 別 科 、 大 学 ・ 短 大 | 教 育 部 、 短 大 の 通 学 | | | | | 進 学 等 へ の 備 | 家 事 手 伝 い | そ の 他 | | | | | |
| H18 | 43 | 3 | 1 | 2 | - | 13 | 9 | 11 | 7 | 2 | - | 5 | - | 7.0 | 30.2 | 20.9 | 41.9 | |
| H19 | 59 | 6 | 3 | 3 | - | 18 | 10 | 2 | 23 | - | - | 23 | - | 10.2 | 30.5 | 16.9 | 42.4 | |
| H20 | 65 | 5 | 2 | 3 | - | 33 | 5 | 18 | 4 | 1 | - | 3 | - | 7.7 | 50.8 | 7.7 | 33.8 | |
| H21 | 51 | 6 | 2 | 4 | - | 31 | 8 | 4 | 2 | 1 | 1 | - | - | 11.8 | 60.8 | 15.7 | 11.8 | |
| H22 | 58 | 16 | 2 | 13 | 1 | 23 | 6 | 7 | 6 | 2 | 2 | 2 | - | 27.6 | 39.7 | 10.3 | 22.4 | |
| H23 | 58 | 2 | 2 | - | - | 21 | 17 | 8 | 10 | 3 | 7 | - | - | 3.4 | 36.2 | 29.3 | 31.0 | |
| H24 | 59 | 2 | 1 | 1 | - | 24 | 16 | 5 | 12 | - | 11 | 1 | - | 3.4 | 40.7 | 27.1 | 28.8 | |
| H25 | 70 | 2 | - | 2 | - | 37 | 11 | 7 | 13 | 6 | - | 7 | - | 2.9 | 52.9 | 15.7 | 28.6 | |
| H26 | 66 | 3 | 3 | - | - | 37 | 11 | 6 | 9 | 3 | - | 6 | - | 4.5 | 56.1 | 16.7 | 22.7 | |
| H27 | 76 | 6 | 5 | 1 | - | 47 | 11 | 6 | 6 | 1 | - | 5 | - | 7.9 | 61.8 | 14.5 | 15.8 | |
| H28 | 66 | - | - | - | - | 43 | 13 | 5 | 5 | 1 | 2 | 2 | - | - | 65.2 | 19.7 | 15.2 | |
| H29 | 41 | 5 | 5 | - | - | 23 | 8 | 4 | 1 | - | - | 1 | - | 12.2 | 56.1 | 19.5 | 12.2 | |
| H30 | 42 | - | - | - | - | 23 | 10 | - | 9 | - | 9 | - | - | - | 54.8 | 23.8 | 21.4 | |
| R元 | 20 | - | - | - | - | 15 | 5 | ... | - | - | - | - | - | - | 75.0 | 25.0 | - | |
| R2 | 33 | 2 | 1 | 1 | - | 22 | 9 | ... | - | - | - | - | - | 6.1 | 66.7 | 27.3 | - | |
| R3 | 27 | 4 | 2 | 2 | - | 15 | 7 | ... | 1 | 1 | - | - | - | 14.8 | 55.6 | 25.9 | 3.7 | |

※「就職者等」は平成30年度調査以前は「就職者(就職のみ)」である。「一時的な仕事」は令和元年度以降は「就職者等」に含まれる。

進路別構成比の推移(定時制普通科)



進路別構成比の推移(定時制専門学科)



(2) 就職者の産業別就職状況の推移

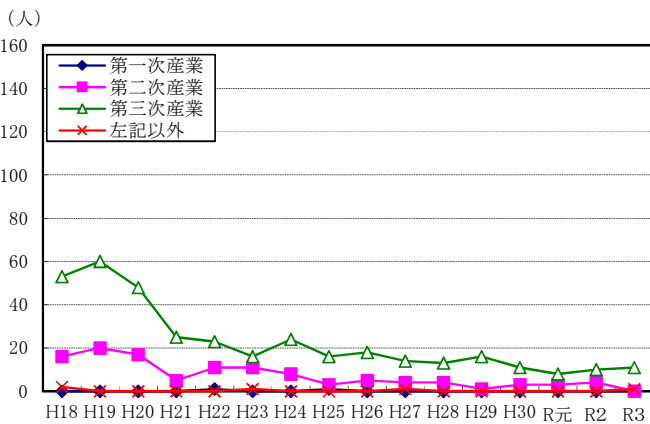
各年度卒業者の翌年度5月1日現在

| 区分 | 全日制 普通科 | | | | | 全日制 専門学科 | | | | |
|-----------|-----------|----------|----------|-----------|----------|------------|----------|-----------|-----------|----------|
| | 合計 | 第一次産業 | 第二次産業 | 第三次産業 | 左記以外 | 合計 | 第一次産業 | 第二次産業 | 第三次産業 | 左記以外 |
| H18 | 71 | - | 16 | 53 | 2 | 183 | - | 79 | 104 | - |
| H19 | 80 | - | 20 | 60 | - | 197 | - | 92 | 105 | - |
| H20 | 65 | - | 17 | 48 | - | 168 | - | 81 | 87 | - |
| H21 | 30 | - | 5 | 25 | - | 177 | - | 73 | 100 | 4 |
| H22 | 35 | 1 | 11 | 23 | - | 155 | - | 57 | 97 | 1 |
| H23 | 28 | - | 11 | 16 | 1 | 174 | - | 67 | 107 | - |
| H24 | 32 | - | 8 | 24 | - | 174 | - | 59 | 114 | 1 |
| H25 | 20 | 1 | 3 | 16 | - | 223 | - | 70 | 152 | 1 |
| H26 | 23 | - | 5 | 18 | - | 176 | - | 75 | 101 | - |
| H27 | 19 | - | 4 | 14 | 1 | 197 | - | 75 | 122 | - |
| H28 | 17 | - | 4 | 13 | - | 210 | - | 79 | 131 | - |
| H29 | 17 | - | 1 | 16 | - | 200 | - | 78 | 122 | - |
| H30 | 14 | - | 3 | 11 | - | 203 | - | 87 | 116 | - |
| R元 | 11 | - | 3 | 8 | - | 164 | - | 70 | 94 | - |
| R2 | 14 | - | 4 | 10 | - | 154 | - | 64 | 90 | - |
| R3 | 12 | - | - | 11 | 1 | 132 | - | 57 | 75 | - |

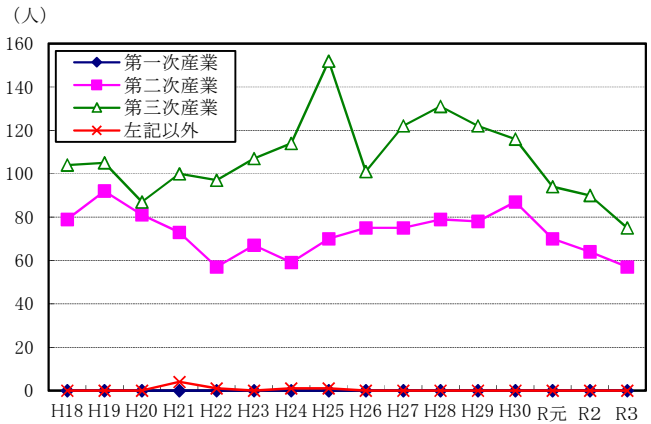
| 区分 | 定時制 普通科 | | | | | 定時制 専門学科 | | | | |
|-----------|-----------|----------|-----------|-----------|----------|-----------|----------|-----------|----------|----------|
| | 合計 | 第一次産業 | 第二次産業 | 第三次産業 | 左記以外 | 合計 | 第一次産業 | 第二次産業 | 第三次産業 | 左記以外 |
| H18 | 30 | - | 14 | 16 | - | 15 | - | 4 | 11 | - |
| H19 | 62 | - | 19 | 43 | - | 18 | - | 6 | 12 | - |
| H20 | 66 | - | 28 | 38 | - | 33 | 1 | 19 | 12 | 1 |
| H21 | 43 | - | 7 | 36 | - | 31 | 1 | 16 | 14 | - |
| H22 | 36 | - | 12 | 21 | 3 | 23 | - | 16 | 7 | - |
| H23 | 41 | - | 12 | 29 | - | 21 | - | 11 | 10 | - |
| H24 | 76 | 1 | 26 | 49 | - | 24 | - | 10 | 14 | - |
| H25 | 61 | - | 22 | 39 | - | 38 | - | 21 | 17 | - |
| H26 | 65 | - | 14 | 51 | - | 37 | 1 | 20 | 16 | - |
| H27 | 71 | - | 21 | 50 | - | 47 | - | 15 | 25 | 7 |
| H28 | 73 | - | 27 | 46 | - | 43 | - | 23 | 20 | - |
| H29 | 74 | - | 19 | 55 | - | 23 | - | 13 | 10 | - |
| H30 | 69 | - | 23 | 46 | - | 22 | - | 10 | 12 | - |
| R元 | 76 | 1 | 20 | 54 | 1 | 9 | - | 6 | 3 | - |
| R2 | 61 | - | 19 | 42 | - | 19 | - | 8 | 11 | - |
| R3 | 50 | - | 13 | 36 | 1 | 15 | - | 13 | 2 | - |

※ 本表における就業者数の合計は、産業別就業者数の合計である。

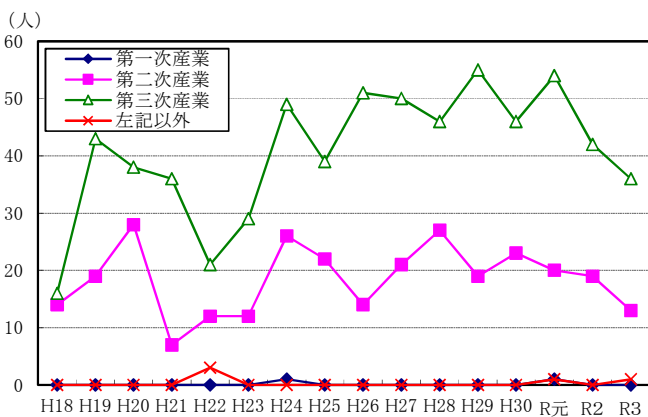
全日制普通科卒業生のうち就職者の推移



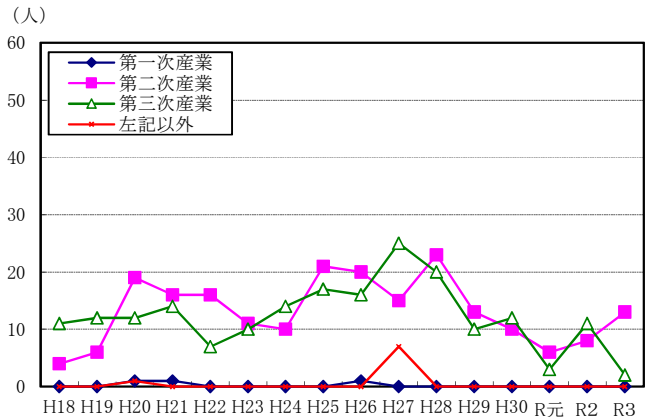
全日制専門学科卒業生のうち就職者の推移



定時制普通科卒業生のうち就職者の推移



定時制専門学科卒業生のうち就職者の推移



市立特別支援学校卒業者の進路状況(令和3年度卒業者)

1 市立特別支援学校中学部卒業者の進路状況

令和4年5月1日現在

| 区分 | 卒業者総数 | A 高等学校等進学者 | | | | | | | | | | | B 専修学校(高等学校) | C 専修学校(一般課程) | | | 各種学校 | | | |
|-----|-------|------------|-----|-----|------------|-----|-----|----------|-----|-----|------------|-----|--------------|--------------|-------|------------|------|----|----|---|
| | | 高等学校(本科) | | | 中等教育学校(本科) | | | 高等学校(別科) | | | 中等教育学校(別科) | | | 高等学校(別科) | | 専修学校(一般課程) | | | | |
| | | 全日制 | 定時制 | 通信制 | 後期課程 | 全日制 | 定時制 | 後期課程 | 全日制 | 定時制 | 後期課程 | 全日制 | 定時制 | 後期課程 | 別科 | 別科 | 別科 | 別科 | 別科 | |
| 人数 | 26 | 26 | - | - | - | - | - | - | - | - | - | - | - | - | 26 | 26 | - | - | - | - |
| 構成比 | 100.0 | 100.0 | - | - | - | - | - | - | - | - | - | - | - | - | 100.0 | 100.0 | - | - | - | - |

| 区分 | D 開発施設等入学者 | E (左記A、Dを除く) | F 左記以外の者 | G 不詳・死亡 | (再掲) | | | | |
|-----|------------|--------------|----------|---------|------|---|---|---|---|
| | | | | | A | B | C | D | |
| 人数 | - | - | - | - | - | - | - | - | - |
| 構成比 | - | - | - | - | - | - | - | - | - |

2 市立特別支援学校高等部卒業者の進路状況

令和4年5月1日現在

| 区分 | 卒業者総数 | A 大学等進学者 | | | | | | | B 専修学校進学者 | C (内訳) | | | D 開発施設等能力 | E (左記A、Dを除く) | | | F 左記以外の者 | G 死亡・不詳の者 | (再掲) | | |
|-----|-------|----------|------|-------------------|----------|----------|---------|--------|-----------|----------|------------|------|-----------|--------------|---------|--------------------|----------|-----------|-------|---------|----------|
| | | 大学部 | 短期大学 | 大学・短大の通信教育部及び放送大学 | 大学・短大の別科 | 高等学校の専攻科 | 高等部の専攻科 | 特別支援学校 | | (一般課程)校等 | 専修学校(一般課程) | 各種学校 | | 専修学校(一般課程) | 無期雇用労働者 | 有期雇用労働者(1か月以上の期間が) | | | 臨時労働者 | 就職している者 | 左記A、Dのうち |
| 人数 | 120 | 1 | 1 | - | - | - | - | - | - | - | - | - | 39 | - | 6 | 33 | - | 80 | - | - | 33 |
| 構成比 | 100.0 | 0.8 | 0.8 | - | - | - | - | - | - | - | - | - | - | - | 5.0 | 27.5 | - | 66.7 | - | - | 27.5 |

| 区分 | (再掲)産業別就業者 | | | | | | | | | | | | | | | | | 左記以外 | | | | | | | |
|-----|------------|---|-------|-----|---|-------|-----|------|-------|-----|---------|-----|---------|---|---------|----------|-----------------|------|---------|---------------|----------|-------|----------|-------------------|------------------|
| | 第一次産業 | | 第二次産業 | | | 第三次産業 | | | 情報通信業 | | 運輸業、郵便業 | | 卸売業、小売業 | | 金融業、保険業 | 不動産業、賃貸業 | 技術研究、専門・学術サービス業 | | 飲食サービス業 | 生活関連サービス業、娯楽業 | 教育、学習支援業 | 医療、福祉 | 複合サービス事業 | サービス業(他に分類されないもの) | 公務(他に分類されるものを除く) |
| 人数 | - | - | - | 5 | - | - | 5 | 34 | - | 1 | 6 | 5 | 1 | - | 2 | 2 | 4 | - | 4 | - | 4 | - | 8 | 1 | - |
| 構成比 | - | - | - | 4.2 | - | - | 4.2 | 28.3 | - | 0.8 | 5.0 | 4.2 | 0.8 | - | 1.7 | 1.7 | 3.3 | - | 3.3 | - | 3.3 | - | 6.7 | 0.8 | - |

※ 産業別就業者数は、「E就職者等」のうち、「自営業主等」及び「無期雇用労働者」ならびに「(再掲)左記E有期雇用のうちフルタイム勤務相当の者」の内訳である。



年刊 教育調査統計資料

No.50 令和4(2022)年度

発行 令和5年3月

編集 川崎市教育委員会事務局

教育政策室

川崎市川崎区宮本町6番地

電話 044(200)3268

