

年刊

教育調査統計資料

No.51 令和5(2023)年度

川崎市教育委員会

まえがき

この冊子は、川崎市の教育に関する基本的な統計資料を収録したものです。

編集にあたりましては、過去の推移の把握なども含め、教育行政の基礎資料となるものを多く掲載するよう努めました。この冊子が教育に関心を寄せられる方々に広く利用され、川崎市の教育現況について理解を深めるために役立てていただければ幸いです。

各種の調査に御協力くださいました市内学校関係者の皆様に、改めて御礼申し上げます。

令和6年3月

川崎市教育委員会事務局
教育政策室担当課長

用語の解説

- 1 数値については、令和5年5月1日調査の「学校基本調査」「市立学校統計調査」「公立中学校等卒業者の進路状況調査」「公立高等学校等生徒の異動及び進路に関する調査」「児童生徒の問題行動・不登校等生徒指導上の諸課題に関する調査」及び令和5年10月20日調査の「公立中学校等卒業予定者の進路希望調査」によります。
- 2 教員数は、本務教員のみで、校長、副校長、教頭、主幹教諭（総括教諭）、教諭（臨時的任用職員を含む。）、養護教諭、栄養教諭の数です。
- 3 職員数は、本務者のみで、事務職員、栄養職員、実習助手、学校給食調理従事員、用務員の数です。
- 4 構成比等の数値は、基本的に小数点以下第2位又は3位を四捨五入しているため、内訳の計と合計が一致しない場合があります。
- 5 統計表中の記号及び数値については、次のとおりです。
 - 「 - 」：皆無又は該当数値なし
 - 「0.0」：単位未満の数値
 - 「・・・」：数値の出現がありえない場合又は調査対象とならなかった場合

■御不明な点は、教育委員会事務局教育政策室調整担当まで御連絡ください。

電話 044-200-3268

FAX 044-200-3950

メール 88seisaku@city.kawasaki.jp

目 次

市立学校の学校数、学級数、児童生徒数、教員数、職員数

1 学校種別

(1) 学校数・学級数・児童生徒数・教員数・職員数	2
(2) 教員数・職員数（内訳）	2

2 行政区別

(1) 学校数	3
(2) 学校数、学級数、児童生徒数、教員数、職員数	
ア 小学校	3
イ 中学校	4

3 学校別

(1) 小学校	5
(2) 中学校	8
(3) 高等学校	10
(4) 高等学校 課程別・学科別	11
(5) 特別支援学校	12

4 市立学校の帰国児童生徒及び外国人児童生徒の状況

(1) 帰国児童生徒数	
ア 小学校	13
イ 中学校	13
(2) 外国人児童生徒数	13

市立学校の学校数、学級数、園児児童生徒数等の推移

1 学校種別	14
--------	----

2 行政区別

(1) 小学校	22
(2) 中学校	24

3 学校別

(1) 幼稚園	26
(2) 小学校	29
(3) 中学校	55
(4) 高等学校	68
(5) 特別支援学校	71

市立学校の長期欠席者

- 1 長期欠席者数、長期欠席率、理由別長期欠席者の構成比 7 2
- 2 理由別長期欠席者数の推移 7 2

不就学学齢児童・生徒数

- 1 不就学学齢児童・生徒数 7 4
- 2 不就学学齢児童・生徒数の推移 7 5

市立小学校入学者の入学前の状況

- 1 市立小学校入学者の入学前の状況 7 7
- 2 市立小学校入学者の入学前の状況の推移 7 8
- 3 市立小学校入学者の入学前の幼稚園・保育所就園率の推移（行政区別） 8 0

市立小学校卒業者の進路状況

- 1 市立小学校卒業者の進路状況 8 1
- 2 市立小学校卒業者の進路状況の推移 8 2
- 3 市立小学校卒業者の進路状況の推移（行政区別） 8 4

市立中学校等卒業者の進路状況

- 1 市立中学校等卒業者の進路状況 8 6
- 2 市立中学校卒業者の進路状況の推移 8 8

市立中学校卒業予定者の進路希望状況

- 1 市立中学校卒業予定者の進路希望状況 9 2
- 2 市立中学校卒業予定者の進路希望状況の推移 9 4

市立高等学校生徒の異動状況

1 転・編入者、転出者、退学者の状況

(1) 転・編入者、転出者、退学者の状況	98
(2) 転・編入前の状況	98
(3) 転出後の状況	99
(4) 退学者の理由別内訳	99

2 原級留置者、長期欠席者、留学者の状況

(1) 原級留置者の状況、理由	100
(2) 長期欠席者の状況、理由	100

3 市立高等学校生徒の異動状況の推移

101

市立高等学校等卒業者の進路状況

1 市立高等学校卒業者の進路状況

(1) 卒業者の進路状況	102
(2) 大学、短期大学への学部・学科系統別進学状況	104
(3) 就職者の産業別就職状況	105

2 市立高等学校卒業者の進路状況の推移

(1) 卒業者の進路状況の推移	106
(2) 就職者の産業別就職状況の推移	108

市立特別支援学校卒業者の進路状況

1 市立特別支援学校中学部卒業者の進路状況

109

2 市立特別支援学校高等部卒業者の進路状況

109

年 刊

教 育 調 査 統 計 資 料

No.51 令和5(2023)年度

川 崎 市 教 育 委 員 会

市立学校の学校数、学級数、児童生徒数、教員数、職員数

1 学校種別

(1) 学校数・学級数・児童生徒数・教員数・職員数

令和5年5月1日現在

区 分	学 校 数	学 級 数	児 童 生 徒 数			教 員 数 (本務者)	職 員 数 (本務者)
			男	女	計		
合 計	175	4,143	55,919	52,291	108,210	6,851	359
小 学 校	114	2,846	37,967	35,760	73,727	4,125	238
中 学 校	52	1,005	15,504	14,328	29,832	1,946	81
高 等 学 校	5	133	2,036	1,997	4,033	396	24
（全 日 制）	5	95	1,776	1,789	3,565	296	21
（定 時 制）	4	38	260	208	468	100	3
特 別 支 援 学 校	4	159	412	206	618	384	16

※ 高等学校は、全日制課程と定時制課程を併置。(幸高等学校を除く)

※ 特別支援学校は、分校(1校)を含む。また、豊学校幼稚部を含む。

※ 児童・生徒数及び学級数は、特別支援学級を含む。夜間学級は含まない。

(2) 教員数・職員数(内訳)

ア 教員数(本務者)

令和5年5月1日現在

区 分	校 長	教 頭	副 校 長	主 幹 教 諭	教 諭	養 護 教 諭	栄 養 教 諭	講 師	計
合 計	174	182	6	767	5,484	211	27	-	6,851
小 学 校	114	114	-	450	3,280	141	26	-	4,125
中 学 校	52	52	1	251	1,541	49	-	-	1,946
高 等 学 校	5	9	4	38	328	12	-	-	396
（全 日 制）	5	5	4	28	247	7	-	-	296
（定 時 制）	-	4	-	10	81	5	-	-	100
特 別 支 援 学 校	3	7	1	28	335	9	1	-	384

イ 職員数

令和5年5月1日現在

区 分	事務職員	栄養職員	実習助手	学校給食 調理従業員	用 務 員	計
合 計	284	68	7	-	-	359
小 学 校	176	62	-	-	-	238
中 学 校	78	3	-	-	-	81
高 等 学 校	17	-	7	-	-	24
（全 日 制）	14	-	7	-	-	21
（定 時 制）	3	-	-	-	-	3
特 別 支 援 学 校	13	3	-	-	-	16

2 行政区別

(1) 学校数

令和5年5月1日現在

区 分	小学校	中学校	高等学校	特別支援 学校	合 計
全 市 計	114	52	5	4	175
川崎区	20	11	1	2	34
幸区	13	5	2	-	20
中原区	19	8	1	1	29
高津区	15	5	1	1	22
宮前区	17	8	-	-	25
多摩区	14	7	-	-	21
麻生区	16	8	-	-	24

※ 川崎高等学校附属中学校は、所在地のある川崎区に計上。

※ 高等学校は、全日制課程と定時制課程を併置。(幸高等学校を除く)

(2) 学校数、学級数、児童生徒数、教員数、職員数

ア 小学校

令和5年5月1日現在

区 分	学校数	児 童 数												
		1 学 年						2 学 年				合 計		特別支援 (再掲)
		3 学 年	4 学 年	5 学 年	6 学 年	男	女	計						
全 市 計	114	12,075	12,418	12,415	12,140	12,376	12,303	37,967	35,760	73,727	2,466			
川崎区	20	1,524	1,691	1,594	1,657	1,666	1,653	5,075	4,710	9,785	471			
幸区	13	1,453	1,466	1,355	1,411	1,453	1,364	4,357	4,145	8,502	304			
中原区	19	2,278	2,239	2,315	2,193	2,210	2,176	6,890	6,521	13,411	405			
高津区	15	1,928	1,919	2,079	1,962	1,943	1,935	6,093	5,673	11,766	369			
宮前区	17	2,031	2,157	2,111	2,059	2,110	2,125	6,443	6,150	12,593	415			
多摩区	14	1,416	1,403	1,431	1,320	1,403	1,402	4,295	4,080	8,375	252			
麻生区	16	1,445	1,543	1,530	1,538	1,591	1,648	4,814	4,481	9,295	250			

令和5年5月1日現在

区 分	学 級 数								特別支援	合 計	教員数	職員数
	普 通							計				
	1 学 年	2 学 年	3 学 年	4 学 年	5 学 年	6 学 年	計					
全 市 計	387	396	397	393	377	375	2,325	521	2,846	4,125	238	
川崎区	53	56	54	55	54	55	327	93	420	642	39	
幸区	46	46	43	47	44	41	267	61	328	484	27	
中原区	73	69	75	70	67	68	422	84	506	713	43	
高津区	59	60	64	63	56	56	358	76	434	622	32	
宮前区	63	67	64	64	64	62	384	88	472	663	38	
多摩区	45	47	46	42	45	43	268	56	324	470	32	
麻生区	48	51	51	52	47	50	299	63	362	531	27	

学校数・学級数・児童生徒数等

イ 中学校

令和5年5月1日現在

区 分	学 校 数	生 徒 数						
		1 学 年	2 学 年	3 学 年	合 計			特 別 支 援 (再 掲)
					男	女	計	
全 市 計	52	9,986	9,934	9,912	15,504	14,328	29,832	931
川 崎 区	11	1,561	1,531	1,551	2,335	2,308	4,643	188
幸 区	5	1,017	984	991	1,520	1,472	2,992	95
中 原 区	8	1,570	1,642	1,536	2,500	2,248	4,748	138
高 津 区	5	1,280	1,264	1,306	2,038	1,812	3,850	123
宮 前 区	8	2,030	1,990	2,060	3,171	2,909	6,080	163
多 摩 区	7	1,235	1,250	1,230	1,959	1,756	3,715	102
麻 生 区	8	1,293	1,273	1,238	1,981	1,823	3,804	122

令和5年5月1日現在

区 分	学 級 数						教 員 数	職 員 数
	普 通				特 別 支 援	計		
	1 学 年	2 学 年	3 学 年	計				
全 市 計	266	271	269	806	199	1,005	1,946	81
川 崎 区	41	43	42	126	37	163	346	14
幸 区	27	26	27	80	22	102	203	7
中 原 区	41	45	42	128	31	159	299	11
高 津 区	34	34	35	103	25	128	236	10
宮 前 区	54	53	55	162	35	197	363	14
多 摩 区	34	35	33	102	21	123	249	11
麻 生 区	35	35	35	105	28	133	250	14

3 学校別
(1)小学校

令和5年5月1日現在

区 分	学 級 数									児 童 数									教 員 数	職 員 数	
	普 通							特 別 支 援	合 計	1 年	2 年	3 年	4 年	5 年	6 年	合 計					特 別 支 援 (再 掲 支 援)
	1 年	2 年	3 年	4 年	5 年	6 年	計									男	女	計			
全 市	387	396	397	393	377	375	2,325	521	2,846	12,075	12,418	12,415	12,140	12,376	12,303	37,967	35,760	73,727	2,466	4,125	238
川 崎 区 計	53	56	54	55	54	55	327	93	420	1,524	1,691	1,594	1,657	1,666	1,653	5,075	4,710	9,785	471	642	39
殿 町	2	2	2	2	2	2	12	3	15	56	47	44	45	66	61	172	147	319	18	24	2
四 谷	2	2	2	2	2	2	12	4	16	64	69	54	69	57	74	178	209	387	20	25	1
東 門 前	4	4	3	4	4	5	24	5	29	116	137	106	128	135	158	400	380	780	22	43	4
大 師	3	4	4	3	3	3	20	7	27	81	115	118	105	106	91	338	278	616	37	40	2
川 中 島	4	4	4	4	4	3	23	5	28	130	143	115	128	115	105	366	370	736	22	40	3
藤 崎	3	3	3	4	3	4	20	5	25	100	105	105	111	101	111	344	289	633	23	36	2
さ くら	2	2	2	2	3	2	13	3	16	68	48	57	51	80	55	182	177	359	13	27	2
大 島	2	2	2	2	2	2	12	4	16	52	54	45	62	57	48	146	172	318	21	23	2
渡 田	4	4	4	4	4	4	24	6	30	115	134	136	132	152	147	421	395	816	39	43	5
東 小 田	2	2	2	2	2	2	12	6	18	48	49	47	61	39	47	156	135	291	31	29	1
小 田	3	3	3	3	3	3	18	5	23	92	88	98	108	90	87	303	260	563	28	32	3
浅 田	2	2	2	2	2	2	12	5	17	49	61	47	52	50	46	165	140	305	25	26	1
東 大 島	2	2	2	1	1	2	10	3	13	37	43	50	23	34	37	117	107	224	15	20	1
向	2	3	2	2	2	2	13	3	16	46	72	48	61	63	46	190	146	336	13	26	2
田 島	3	2	3	3	3	2	16	6	22	85	71	83	77	81	68	240	225	465	35	32	1
新 町	2	2	2	2	2	2	12	4	16	51	53	60	46	47	55	172	140	312	20	24	1
旭 町	3	3	4	4	3	3	20	5	25	102	107	127	112	94	93	339	296	635	23	37	1
宮 前	3	5	3	4	3	4	22	4	26	101	146	107	134	121	138	380	367	747	23	39	3
川 崎	3	3	3	3	4	3	19	7	26	85	91	87	87	117	118	289	296	585	31	50	1
京 町	2	2	2	2	2	3	13	3	16	46	58	60	65	61	68	177	181	358	12	26	1
幸 区 計	46	46	43	47	44	41	267	61	328	1,453	1,466	1,355	1,411	1,453	1,364	4,357	4,145	8,502	304	484	27
幸 町	3	3	4	3	3	4	20	3	23	105	104	127	104	105	118	344	319	663	8	34	1
南 河 原	3	3	2	3	2	2	15	6	21	90	82	60	90	71	59	236	216	452	26	28	2
御 幸	4	4	4	5	5	4	26	7	33	136	137	121	161	165	162	448	434	882	35	61	2
西 御 幸	2	2	2	2	2	2	12	3	15	54	48	47	52	54	45	178	122	300	14	25	1
戸 手	2	3	2	3	3	3	16	5	21	67	84	72	84	91	103	252	249	501	25	32	3
古 川	4	6	5	6	6	5	32	8	40	145	189	161	196	211	180	538	544	1,082	41	55	3
東 小 倉	4	4	4	4	4	3	23	6	29	119	144	134	121	119	102	369	370	739	27	38	3
下 平 間	3	3	3	3	3	2	17	3	20	94	88	87	89	90	61	263	246	509	13	29	2
古 市 場	3	2	2	3	2	2	14	3	17	83	66	68	62	70	68	209	208	417	14	28	1
日 吉	6	5	5	6	5	5	32	3	35	197	174	164	181	181	169	559	507	1,066	21	50	3
小 倉	6	6	5	4	4	4	29	8	37	204	204	157	140	137	138	500	480	980	46	49	3
南 加 瀬	3	3	3	3	3	2	17	3	20	82	82	87	79	95	80	253	252	505	15	29	2
夢 見 夕 崎	3	2	2	2	2	3	14	3	17	77	64	70	52	64	79	208	198	406	19	26	1
中 原 区 計	73	69	75	70	67	68	422	84	506	2,278	2,239	2,315	2,193	2,210	2,176	6,890	6,521	13,411	405	713	43
下 河 原	2	1	2	1	1	1	8	3	11	46	29	38	30	34	37	104	110	214	8	20	3
平 間	3	3	3	3	3	3	18	4	22	94	100	92	90	107	91	300	274	574	22	29	1
玉 川	3	3	3	3	3	3	18	5	23	106	92	99	104	88	87	304	272	576	21	34	2
下 沼 部	4	4	5	4	5	5	27	4	31	132	131	145	139	175	157	462	417	879	20	44	3
荻 宿	4	3	4	4	3	3	21	4	25	110	91	115	108	96	91	312	299	611	14	35	1
木 月	3	2	2	2	2	2	13	2	15	72	65	65	64	70	66	203	199	402	10	23	1
東 住 吉	3	3	4	3	3	3	19	5	24	102	109	134	82	91	84	290	312	602	19	41	2
住 吉	3	3	3	3	3	3	18	4	22	79	96	94	79	88	75	263	248	511	17	34	1
井 田	6	5	5	5	4	5	30	7	37	189	165	170	166	141	158	505	484	989	40	55	3
今 井	3	3	4	4	4	4	22	3	25	90	102	123	113	111	114	337	316	653	12	32	2
上 丸 子	4	5	5	5	5	4	28	4	32	128	149	156	146	163	159	453	448	901	22	44	3
西 丸 子	3	3	3	2	2	3	16	4	20	89	87	96	71	77	82	249	253	502	9	28	1

令和5年5月1日現在

区 分	学 級 数									児 童 数									教 員 数	職 員 数	
	普 通							特 別 支 援	合 計	1 年	2 年	3 年	4 年	5 年	6 年	合 計					特 別 支 援 (再 掲)
	1 年	2 年	3 年	4 年	5 年	6 年	計									男	女	計			
中 原	4	4	5	4	4	4	25	4	29	134	132	149	139	126	142	419	403	822	24	38	3
宮 内	5	4	4	5	4	4	26	4	30	150	142	139	149	130	136	438	408	846	22	40	3
大 戸	4	4	4	3	4	4	23	5	28	131	132	128	101	131	141	374	390	764	30	39	3
下小田中	6	5	5	6	5	5	32	5	37	191	177	153	208	187	187	593	510	1,103	30	49	3
新 城	4	4	4	4	4	4	24	5	29	135	114	111	119	116	112	342	365	707	23	35	2
大 谷 戸	4	5	5	5	5	5	29	7	36	141	149	157	169	173	164	531	422	953	39	51	4
小 杉	5	5	5	4	3	3	25	5	30	159	177	151	116	106	93	411	391	802	23	42	2
高 津 区 計	59	60	64	63	56	56	358	76	434	1,928	1,919	2,079	1,962	1,943	1,935	6,093	5,673	11,766	369	622	32
子 母 口	5	6	6	6	5	5	33	8	41	173	188	197	190	176	194	584	534	1,118	46	59	2
橋	4	5	4	4	4	4	25	7	32	135	164	146	145	136	128	436	418	854	34	45	2
末 長	5	5	6	6	5	5	32	6	38	180	166	212	188	160	199	573	532	1,105	33	52	3
新 作	3	3	3	4	2	2	17	3	20	106	103	104	117	78	82	302	288	590	15	31	1
東 高 津	5	5	5	5	5	5	30	4	34	169	171	175	160	175	172	502	520	1,022	24	47	3
坂 戸	4	4	4	4	3	3	22	6	28	141	119	123	119	116	115	348	385	733	24	38	3
久 本	4	4	5	5	4	4	26	4	30	124	133	146	156	148	130	442	395	837	17	58	2
下 作 延	3	3	3	3	3	3	18	4	22	92	97	86	75	80	89	283	236	519	19	31	1
高 津	7	6	6	7	5	5	36	6	42	226	192	209	223	199	173	630	592	1,222	26	55	3
梶ヶ谷	4	4	5	3	4	5	25	6	31	130	116	157	109	139	148	418	381	799	30	43	3
西梶ヶ谷	3	3	4	3	3	2	18	5	23	106	88	109	77	101	82	302	261	563	19	31	1
久 末	4	3	3	4	4	3	21	6	27	112	107	110	119	140	113	389	312	701	28	38	3
上 作 延	3	3	3	4	3	3	19	4	23	91	105	109	118	111	112	319	327	646	24	33	1
南 原	1	2	2	1	2	2	10	3	13	33	40	45	33	46	42	123	116	239	7	20	1
久 地	4	4	5	4	4	5	26	4	30	110	130	151	133	138	156	442	376	818	23	41	3
宮 前 区 計	63	67	64	64	64	62	384	88	472	2,031	2,157	2,111	2,059	2,110	2,125	6,443	6,150	12,593	415	663	38
野 川	5	5	4	4	5	4	27	8	35	157	158	138	128	154	133	415	453	868	37	49	4
西 野 川	2	2	2	2	2	2	12	4	16	63	61	61	42	48	61	173	163	336	10	23	3
南 野 川	2	2	2	2	2	2	12	5	17	63	53	65	74	50	60	198	167	365	21	24	1
宮 崎	7	6	6	6	6	5	36	8	44	224	210	209	201	200	204	652	596	1,248	47	59	3
鷺 沼	5	6	5	5	5	5	31	5	36	153	198	169	176	167	173	556	480	1,036	26	49	3
有 馬	2	2	2	2	2	2	12	3	15	58	70	53	55	67	61	177	187	364	15	23	1
西 有 馬	4	5	5	4	5	4	27	6	33	139	158	154	138	181	154	457	467	924	27	47	3
富士見台	5	6	6	6	5	5	33	4	37	182	194	200	196	176	156	567	537	1,104	28	58	3
宮 前 平	4	4	4	4	3	3	22	3	25	121	131	129	106	120	109	366	350	716	11	42	1
宮 崎 台	5	4	5	4	4	5	27	6	33	146	143	149	142	126	159	445	420	865	26	45	3
向 丘	3	4	3	4	3	3	20	5	25	102	113	101	110	121	112	346	313	659	26	36	1
平	3	3	2	3	3	3	17	5	22	73	87	72	101	87	90	256	254	510	17	30	1
白 幡 台	1	1	1	1	2	2	8	2	10	31	33	32	29	38	45	112	96	208	11	16	2
菅 生	4	4	4	4	4	4	24	5	29	130	113	137	129	120	123	368	384	752	20	35	1
稗 原	2	3	3	3	3	3	17	8	25	74	101	97	95	110	104	305	276	581	36	32	1
犬 蔵	4	5	5	5	5	6	30	5	35	134	171	171	163	175	226	520	520	1,040	23	49	3
土 橋	5	5	5	5	5	4	29	6	35	181	163	174	174	170	155	530	487	1,017	34	46	4
多 摩 区 計	45	47	46	42	45	43	268	56	324	1,416	1,403	1,431	1,320	1,403	1,402	4,295	4,080	8,375	252	470	32
稲 田	4	4	5	4	4	4	25	4	29	133	134	154	113	141	138	428	385	813	20	40	2
長 尾	2	2	1	1	1	1	8	2	10	60	58	32	33	36	35	125	129	254	8	19	1
宿 河 原	4	4	4	4	4	4	24	3	27	140	127	122	124	125	152	402	388	790	18	36	3
登 戸	4	5	4	4	4	4	25	6	31	136	148	120	118	117	121	418	342	760	27	40	2
中 野 島	5	4	4	4	5	4	26	5	31	162	137	136	144	159	131	424	445	869	26	43	4
下 布 田	2	2	2	2	2	2	12	3	15	65	49	57	67	54	62	190	164	354	10	24	1
東 菅	3	3	3	3	3	3	18	4	22	99	110	105	99	82	107	322	280	602	22	31	3
南 菅	2	2	2	1	2	1	10	3	13	43	43	54	33	40	34	126	121	247	7	19	3

令和5年5月1日現在

区 分	学 級 数									児 童 数									教 員 数	職 員 数	
	普 通							特 別 支 援	合 計	1 年	2 年	3 年	4 年	5 年	6 年	合 計					(特 別 支 援 再 掲 支 援)
	1 年	2 年	3 年	4 年	5 年	6 年	計									男	女	計			
西 菅	2	2	2	1	2	2	11	2	13	38	36	44	31	36	40	133	92	225	6	20	1
菅	4	4	5	4	4	4	25	5	30	136	129	155	121	145	141	401	426	827	27	40	3
東 生 田	4	4	4	3	4	3	22	5	27	114	124	123	105	128	105	360	339	699	17	46	2
三 田	2	3	2	3	3	3	16	5	21	66	80	73	84	87	91	240	241	481	21	36	2
生 田	2	3	3	3	2	3	16	3	19	60	78	85	79	85	77	222	242	464	16	28	2
南 生 田	5	5	5	5	5	5	30	6	36	164	150	171	169	168	168	504	486	990	27	48	3
麻 生 区 計	48	51	51	52	47	50	299	63	362	1,445	1,543	1,530	1,538	1,591	1,648	4,814	4,481	9,295	250	531	27
長 沢	3	4	3	3	3	3	19	5	24	94	113	91	103	113	114	346	282	628	20	34	1
西 生 田	4	5	5	5	4	4	27	6	33	112	153	144	160	143	128	416	424	840	21	45	3
千代ヶ丘	3	3	3	3	2	3	17	2	19	82	79	94	77	68	105	257	248	505	10	27	1
金 程	2	2	3	3	2	2	14	3	17	64	62	75	75	61	61	197	201	398	17	23	1
百 合 丘	4	4	4	4	5	4	25	4	29	117	138	138	131	164	141	404	425	829	14	41	3
南百合丘	4	5	4	5	4	4	26	2	28	136	149	133	144	147	137	430	416	846	12	36	2
麻 生	4	4	4	4	3	4	23	3	26	116	118	132	130	119	118	397	336	733	11	37	1
東 柿 生	2	2	2	2	3	2	13	4	17	75	64	61	60	83	71	237	177	414	24	26	1
玉禪寺中央	3	3	3	3	3	3	18	6	24	75	88	79	86	86	92	291	215	506	24	34	1
真 福 寺	1	1	2	2	2	2	10	3	13	34	30	44	37	44	49	119	119	238	9	25	1
虹ヶ丘	1	1	1	1	1	1	6	2	8	23	30	12	20	23	36	88	56	144	2	16	1
柿 生	5	4	4	5	3	4	25	5	30	151	127	135	155	124	137	431	398	829	21	44	2
岡 上	2	2	1	2	1	2	10	4	14	40	50	32	38	31	50	129	112	241	13	20	2
片 平	3	3	3	3	4	3	19	4	23	104	102	98	84	123	116	326	301	627	20	34	2
栗 木 台	3	4	4	3	3	4	21	5	26	101	112	112	108	102	119	310	344	654	13	36	2
はるひ野	4	4	5	4	4	5	26	5	31	121	128	150	130	160	174	436	427	863	19	53	3

(2) 中学校

令和5年5月1日現在

区 分	学 級 数						生 徒 数						教 員 数	職 員 数	
	普 通				特 別 支 援	合 計	1 年	2 年	3 年	合 計					(特 別 支 援 再 掲)
	1 年	2 年	3 年	計						男	女	計			
全 市	266	271	269	806	199	1,005	9,986	9,934	9,912	15,504	14,328	29,832	931	1,946	81
川 崎 区 計	41	43	42	126	37	163	1,561	1,531	1,551	2,335	2,308	4,643	188	346	14
大 師	6	6	6	18	6	24	232	239	217	340	348	688	27	44	2
南 大 師	3	3	3	9	4	13	124	99	103	169	157	326	26	25	1
川 中 島	6	6	6	18	6	24	220	224	226	347	323	670	33	46	3
桜 本	2	2	2	6	2	8	53	53	72	105	73	178	12	22	1
臨 港	4	5	5	14	3	17	161	164	180	257	248	505	15	36	1
田 島	3	3	3	9	2	11	113	108	113	146	188	334	13	29	1
京 町	3	2	2	7	3	10	94	79	83	125	131	256	12	21	1
渡 田	3	3	3	9	4	13	117	90	120	179	148	327	11	26	1
富 士 見	5	6	5	16	4	20	204	225	205	347	287	634	24	42	1
川 崎	3	4	4	11	3	14	123	131	112	182	184	366	15	30	1
川崎高附	3	3	3	9	0	9	120	119	120	138	221	359	-	25	1
幸 区 計	27	26	27	80	22	102	1,017	984	991	1,520	1,472	2,992	95	203	7
南 河 原	3	3	3	9	4	13	108	118	116	159	183	342	15	26	1
御 幸	7	7	8	22	8	30	289	280	316	458	427	885	28	59	2
塚 越	7	6	7	20	4	24	280	230	251	369	392	761	25	47	2
日 吉	4	4	4	12	2	14	123	139	121	208	175	383	9	31	1
南 加 瀬	6	6	5	17	4	21	217	217	187	326	295	621	18	40	1
中 原 区 計	41	45	42	128	31	159	1,570	1,642	1,536	2,500	2,248	4,748	138	299	11
平 間	5	4	4	13	4	17	187	151	166	256	248	504	22	33	0
玉 川	4	5	4	13	3	16	160	171	145	246	230	476	11	36	1
住 吉	3	4	4	11	3	14	107	132	124	193	170	363	8	28	1
井 田	5	5	4	14	7	21	202	179	170	287	264	551	30	37	1
今 井	4	4	4	12	2	14	143	126	134	201	202	403	11	26	1
中 原	3	4	4	11	2	13	121	162	125	221	187	408	8	26	2
宮 内	6	6	6	18	4	22	239	223	235	388	309	697	16	40	3
西 中 原	11	13	12	36	6	42	411	498	437	708	638	1,346	32	73	2
(※夜間学級)	(1)	(1)	(1)	(3)	(-)	(3)	(4)	(9)	(6)	(9)	(10)	(19)	(-)	(-)	(-)
高 津 区 計	34	34	35	103	25	128	1,280	1,264	1,306	2,038	1,812	3,850	123	236	10
東 橋	8	8	8	24	7	31	325	302	315	481	461	942	44	55	3
橋	8	8	9	25	5	30	306	307	337	522	428	950	30	59	2
高 津	5	5	5	15	3	18	166	182	169	275	242	517	6	32	1
東 高 津	5	5	5	15	4	19	187	177	189	282	271	553	19	33	1
西 高 津	8	8	8	24	6	30	296	296	296	478	410	888	24	57	3
宮 前 区 計	54	53	55	162	35	197	2,030	1,990	2,060	3,171	2,909	6,080	163	363	14
宮 崎	10	9	10	29	5	34	372	346	384	601	501	1,102	32	59	2
野 川	7	6	7	20	6	26	257	246	250	386	367	753	30	47	2
有 馬	7	6	7	20	4	24	270	241	283	391	403	794	13	44	2
宮 前 平	11	11	11	33	4	37	419	414	416	680	569	1,249	20	69	2
向 丘	6	6	6	18	5	23	229	221	213	320	343	663	23	40	3
平	3	4	3	10	3	13	97	127	95	155	164	319	11	27	1
菅 生	5	6	6	17	4	21	194	199	231	331	293	624	14	39	1
犬 蔵	5	5	5	15	4	19	192	196	188	307	269	576	20	38	1
多 摩 区 計	34	35	33	102	21	123	1,235	1,250	1,230	1,959	1,756	3,715	102	249	11
稲 田	8	9	8	25	4	29	301	330	306	495	442	937	20	55	3
枳 形	4	4	4	12	2	14	121	126	136	197	186	383	12	26	1
中 野 島	6	5	6	17	4	21	245	193	241	365	314	679	23	42	2

令和5年5月1日現在

区 分	学 級 数						生 徒 数							教 員 数	職 員 数
	普 通				特 別 支 援	合 計	1 年	2 年	3 年	合 計			(特 別 支 援)		
	1 年	2 年	3 年	計						男	女	計			
南 菅	3	3	3	9	3	12	82	104	101	157	130	287	7	26	1
菅	3	4	3	10	2	12	105	125	116	166	180	346	6	25	1
生 田	6	6	5	17	4	21	225	216	190	339	292	631	23	47	2
南 生 田	4	4	4	12	2	14	156	156	140	240	212	452	11	28	1
麻 生 区 計	35	35	35	105	28	133	1,293	1,273	1,238	1,981	1,823	3,804	122	250	14
西 生 田	5	5	5	15	3	18	194	197	172	307	256	563	17	34	1
金 程	4	4	4	12	2	14	138	135	119	199	193	392	12	27	2
長 沢	5	5	5	15	3	18	190	174	169	269	264	533	12	32	1
麻 生	4	4	4	12	6	18	148	125	161	230	204	434	21	31	1
柿 生	4	5	4	13	3	16	150	171	164	251	234	485	13	29	1
玉禅寺中央	3	3	3	9	2	11	119	108	113	167	173	340	12	26	2
白 鳥	6	6	6	18	5	23	218	247	214	365	314	679	19	42	3
はるひ野	4	3	4	11	4	15	136	116	126	193	185	378	16	29	3

※ 夜間学級の生徒数・学級数は計に含まない。

(3) 高等学校

ア 全日制

令和5年5月1日現在

区 分	学 級 数				生 徒 数						教員数	職員数
	1年	2年	3年	計	1年	2年	3年	計				
								男	女	計		
全 日 制 計	31	32	32	95	1,215	1,186	1,164	1,776	1,789	3,565	296	21
川 崎	5	6	6	17	188	180	167	153	382	535	59	1
(普通科)	3	4	4	11	119	113	107	119	220	339	…	…
(生活科学科)	1	1	1	3	38	32	38	11	97	108	…	…
(福祉科)	1	1	1	3	31	35	22	23	65	88	…	…
幸	6	6	6	18	236	233	232	369	332	701	59	0
(普通科)	3	3	3	9	118	116	116	198	152	350	…	…
(ビジネス教養科)	3	3	3	9	118	117	116	171	180	351	…	…
総合科学	6	6	6	18	236	220	226	496	186	682	65	9
(情報工学科)	1	1	1	3	40	40	39	102	17	119	…	…
(総合電気科)	1	1	1	3	39	34	36	104	5	109	…	…
(電子機械科)	1	1	1	3	40	32	36	104	4	108	…	…
(建設工学科)	1	1	1	3	39	36	38	95	18	113	…	…
(デザイン科)	1	1	1	3	39	39	39	8	109	117	…	…
(科学科)	1	1	1	3	39	39	38	83	33	116	…	…
橘	7	7	7	21	276	278	270	384	440	824	60	5
(普通科)	5	5	5	15	198	200	195	284	309	593	…	…
(国際科)	1	1	1	3	39	39	37	31	84	115	…	…
(スポーツ科)	1	1	1	3	39	39	38	69	47	116	…	…
高 津	7	7	7	21	279	275	269	374	449	823	53	6
(普通科)	7	7	7	21	279	275	269	374	449	823	…	…

イ 定時制

令和5年5月1日現在

区 分	学 級 数					生 徒 数						教員数	職員数	
	1年	2年	3年	4年	計	1年	2年	3年	4年	計				
										男	女			計
定 時 制 計	11	9	9	9	38	148	106	114	100	260	208	468	100	3
川 崎	5	3	3	3	14	90	46	52	51	127	112	239	34	0
(普通科[昼])	5	3	3	2	13	90	46	52	41	122	107	229	…	…
(普通科[夜])	0	0	0	1	1	0	0	0	10	5	5	10	…	…
総合科学	2	2	2	2	8	12	14	15	14	46	9	55	27	1
(商業科)	1	1	1	1	4	3	3	2	3	4	7	11	…	…
(クリエイト工学科)	1	1	1	1	4	9	11	13	11	42	2	44	…	…
橘	2	2	2	2	8	26	22	25	15	41	47	88	18	1
(普通科)	2	2	2	2	8	26	22	25	15	41	47	88	…	…
高 津	2	2	2	2	8	20	24	22	20	46	40	86	21	1
(普通科)	2	2	2	2	8	20	24	22	20	46	40	86	…	…

(4) 高等学校 課程別・学科別

ア 全日制

令和5年5月1日現在

※ 区分	普通科			工業に関する学科			商業に関する学科			家庭に関する学科			その他の専門教育学科		
	男	女	計	男	女	計	男	女	計	男	女	計	男	女	計
小学科名	普通科			情報工学科・総合電気科・電子機械科・建設工学科・デザイン科			ビジネス教養科			生活科学科			科学科		
全 日 制 計	975	1,130	2,105	413	153	566	171	180	351	11	97	108	83	33	116
川 崎	119	220	339	11	97	108
幸	198	152	350	171	180	351
総合科学	413	153	566	83	33	116
橘	284	309	593
高 津	374	449	823

※ 区分	福祉に関する学科			その他の専門教育学科			その他の専門教育学科			合計		
	男	女	計	男	女	計	男	女	計	男	女	計
学科名	福祉科			国際科			スポーツ科			合計		
全 日 制 計	23	65	88	31	84	115	69	47	116	1,776	1,789	3,565
川 崎	23	65	88	153	382	535
幸	369	332	701
総合科学	496	186	682
橘	31	84	115	69	47	116	384	440	824
高 津	374	449	823

※ 区分は学校基本調査「学科コード表」による。
 ※ 学科名は各高等学校の実際の学科名による

イ 定時制

令和5年5月1日現在

※ 区分	普通科			工業に関する学科			商業に関する学科			合計		
	男	女	計	男	女	計	男	女	計	男	女	計
学科名	普通科			クリエイト工学科			商業科			合計		
定 時 制 計	214	199	413	42	2	44	4	7	11	260	208	468
川 崎	127	112	239	127	112	239
総合科学	42	2	44	4	7	11	46	9	55
橘	41	47	88	41	47	88
高 津	46	40	86	46	40	86

※ 区分は学校基本調査「学科コード表」による。

(5)特別支援学校

令和5年5月1日現在

区 分	学級数	幼 児 児 童 生 徒 数									教員数	職員数
		1 年 (3歳)	2 年 (4歳)	3 年 (5歳)	4 年	5 年	6 年	合 計				
								男	女	計		
合 計	159	…	…	…	…	…	…	412	206	618	384	16
(幼 稚 部)	3	1	3	2	…	…	…	4	2	6	…	…
(小 学 部)	54	25	20	23	22	30	25	96	49	145	…	…
(中 学 部)	35	46	34	42	…	…	…	76	46	122	…	…
(高 等 部)	67	122	111	112	…	…	…	236	109	345	…	…
豊 学 校	19	…	…	…	…	…	…	22	19	41	55	4
(幼 稚 部)	3	1	3	2	…	…	…	4	2	6	…	…
(小 学 部)	8	4	3	1	2	4	2	8	8	16	…	…
(中 学 部)	5	3	7	4	…	…	…	8	6	14	…	…
(高 等 部)	3	3	1	1	…	…	…	2	3	5	…	…
中 央 支 援	74	…	…	…	…	…	…	216	95	311	170	6
(小 学 部)	22	14	8	10	6	12	9	39	20	59	…	…
(中 学 部)	17	22	16	25	…	…	…	42	21	63	…	…
(高 等 部)	35	65	63	61	…	…	…	135	54	189	…	…
田 島 支 援	29	…	…	…	…	…	…	99	52	151	75	3
(高 等 部)	29	54	47	50	…	…	…	99	52	151	…	…
田 島 支 援 桜	37	…	…	…	…	…	…	75	40	115	84	3
(小 学 部)	24	7	9	12	14	14	14	49	21	70	…	…
(中 学 部)	13	21	11	13	…	…	…	26	19	45	…	…

4 市立学校の帰国児童生徒及び外国人児童生徒の状況

(1) 帰国児童生徒数(令和4年度間)

ア 小学校

区 分	1 学 年	2 学 年	3 学 年	4 学 年	5 学 年	6 学 年	合 計
全 市 計	16	23	37	41	38	31	186
川 崎 区	1	-	-	1	4	1	7
幸 区	-	3	2	4	1	4	14
中 原 区	6	5	8	9	7	6	41
高 津 区	1	1	5	5	4	5	21
宮 前 区	5	3	14	17	6	10	55
多 摩 区	3	4	1	-	6	3	17
麻 生 区	-	7	7	5	10	2	31

イ 中学校

区 分	1 学 年	2 学 年	3 学 年	合 計
全 市 計	13	9	12	34
川 崎 区	-	-	2	2
幸 区	1	1	4	6
中 原 区	2	3	1	6
高 津 区	-	-	-	-
宮 前 区	9	3	3	15
多 摩 区	-	-	1	1
麻 生 区	1	2	1	4

(2) 外国人児童生徒数

令和5年5月1日現在

区 分	小 学 校	中 学 校	高 等 学 校	合 計
全 市 計	1,447	305	35	1,787
川 崎 区	686	146	31	863
幸 区	215	52	1	268
中 原 区	126	26	3	155
高 津 区	132	38	-	170
宮 前 区	97	13	-	110
多 摩 区	93	15	-	108
麻 生 区	98	15	-	113

市立学校の学校数、学級数、園児児童生徒数等の推移

1 学校種別

各年度5月1日現在

区 分	全 市			幼 稚 園			小 学 校			中 学 校		
	校(園)数	園児児童 生徒数	学級数	園 数	園 児 数	学級数	校 数	児 童 数	学級数	校 数	生 徒 数	学級数
S26	66	59,910	1,256	-	-	-	44<7>	44,343	911	17	12,711	259
S27	67	63,201	1,300	-	-	-	45<7>	45,940	936	17	14,222	279
S28	75	67,450	1,402	-	-	-	49<8>	48,028	991	20	16,048	319
S29	80	76,639	1,558	-	-	-	52<8>	53,306	1,089	22	19,701	375
S30	86	83,636	1,702	-	-	-	56<8>	57,638	1,185	24	21,983	415
S31	92	89,541	1,819	-	-	-	60<9>	61,268	1,251	26	24,037	463
S32	97	93,423	1,869	-	-	-	63<9>	65,191	1,310	28	23,791	452
S33	98	97,028	2,006	-	-	-	64<6>	69,464	1,436	28	22,833	454
S34	101	98,556	2,055	-	-	-	67<5>	71,020	1,470	28	22,426	462
S35	105	100,311	2,193	-	-	-	68<5>	68,070	1,469	31	26,940	590
S36	105	103,173	2,267	-	-	-	68<5>	66,019	1,459	31	31,868	670
S37	107	104,408	2,316	-	-	-	68<5>	63,500	1,428	32	35,279	736
S38	109	102,715	2,351	-	-	-	69<6>	62,143	1,446	32	33,902	731
S39	111	102,137	2,389	-	-	-	71<8>	62,093	1,475	32	32,298	720
S40	111	101,966	2,434	-	-	-	71<6>	63,311	1,533	32	30,001	686
S41	109	101,584	2,483	-	-	-	69<2>	64,700	1,598	32	27,981	664
S42	110	103,295	2,562	-	-	-	70<1>	67,059	1,680	32	27,336	659
S43	112	104,813	2,694	-	-	-	71<1>	69,592	1,819	33	26,711	651
S44	121	108,871	2,806	5	593	15	75<1>	72,990	1,898	33	26,851	666
S45	125	111,398	2,871	7	823	21	76<1>	75,528	1,950	34	26,877	667
S46	130	114,999	2,969	10	1,311	33	78<1>	78,143	2,016	34	27,796	688
S47	139	118,834	3,072	13	1,667	44	83<1>	80,881	2,082	34	28,874	717
S48	142	121,289	3,148	14	1,825	46	84<1>	82,182	2,125	35	30,081	749
S49	144	124,538	3,266	15	1,959	50	85<1>	84,826	2,221	35	30,712	771
S50	148	128,771	3,363	17	2,221	56	87<1>	87,904	2,281	35	31,716	802
S51	154	132,705	3,474	18	2,267	58	91<1>	90,684	2,366	36	32,908	831
S52	158	136,595	3,575	18	2,275	58	93<1>	93,060	2,435	39	34,548	866
S53	162	140,887	3,676	19	2,324	60	94<1>	95,570	2,496	41	36,438	905
S54	166	144,530	3,753	20	2,326	62	96<1>	99,185	2,568	42	36,650	911
S55	171	146,840	3,820	20	2,134	60	98<1>	100,163	2,602	45	38,197	948
S56	173	147,597	3,861	20	1,926	60	99<1>	99,584	2,600	46	39,744	989
S57	175	148,428	3,886	20	1,666	54	101<1>	98,089	2,572	46	42,311	1,042
S58	176	146,127	3,848	20	1,692	51	102	95,059	2,511	46	43,035	1,063
S59	180	143,115	3,795	20	1,556	46	105	91,576	2,452	47	43,614	1,075
S60	184	140,153	3,735	20	1,449	47	108	87,845	2,370	48	44,423	1,096
S61	188	136,656	3,713	20	1,291	41	110	84,130	2,339	50	44,637	1,102
S62	189	132,407	3,668	20	1,214	40	111	80,537	2,316	50	43,986	1,083
S63	189	127,615	3,605	20	1,076	37	111	77,981	2,291	50	41,678	1,043
H元	189	122,658	3,594	20	1,022	37	111	76,150	2,303	50	38,625	1,018
H2	191	117,864	3,585	20(1)	800	28	113	74,462	2,320	50	35,925	1,000
H3	193	114,186	3,605	20(1)	707	26	114	72,981	2,345	51	34,048	993

※ 昭和46年度までは、「川崎の教育」より抜粋。昭和47年度は、教育委員会所管「児童生徒数学級数一覧表」より抜粋。

※ 昭和48年度以降は、「教育調査統計資料」より抜粋。

※ 昭和35年度までは4月末日現在、昭和36年度以降は5月1日現在の数値。

※ 幼稚園数の()は、休園数で再掲。各学校の< >は、分校数で再掲。高等学校(全日制・定時制併置校)は、学校数(全市)に1校として計上。

※ 定時制の[]は、別科の生徒数・学級数で再掲。

各年度5月1日現在

区 分	高 等 学 校 (全 日 制)			高 等 学 校 (定 時 制)			特 別 支 援 学 校		
	校 数	生 徒 数	学 級 数	校 数	生 徒 数	学 級 数	校 数	幼 児 児 童 生 徒 数	学 級 数
S26	4<1>	1,987	54	4<2>	869[87]	32[4]	-	-	-
S27	4<1>	2,090	56	4<2>	949[73]	29[4]	-	-	-
S28	4	2,272	54	4<1>	1,061[30]	33[3]	1	41	5
S29	4	2,452	54	4<1>	1,127[47]	33[2]	1	53	7
S30	4	2,721	55	5<1>	1,219[19]	36[1]	1	75	11
S31	4	2,787	57	5<1>	1,377	37	1	72	11
S32	4	2,929	59	5<1>	1,434	37	1	78	11
S33	4	3,079	63	5<1>	1,574	41	1	78	12
S34	4	3,356	70	5<1>	1,671	41	1	83	12
S35	4	3,544	76	5<1>	1,655	41	1	102	17
S36	4	3,601	78	5<1>	1,585	42	1	100	18
S37	4	3,696	80	5<1>	1,747	46	2	186	26
S38	5	4,356	93	5<1>	2,101	52	2	213	29
S39	5	5,035	106	6<1>	2,480	59	2	231	29
S40	5	5,563	116	6<1>	2,840	69	2	251	30
S41	5	5,585	117	6<1>	3,052	74	2	266	30
S42	5	5,536	117	6<1>	3,106	76	2	258	30
S43	5	5,397	117	6<1>	2,851	76	2	262	31
S44	5	5,336	117	6<1>	2,849	75	2	252	35
S45	5	5,300	117	6<1>	2,630	75	2	240	41
S46	5	5,258	117	6<1>	2,258	72	2	233	43
S47	5	5,173	117	6<1>	1,987	68	3<1>	252	44
S48	5<1>	5,223	120	6<1>	1,725	61	3<1>	253	47
S49	5<1>	5,202	120	5	1,582	59	3<1>	257	45
S50	5<1>	5,153	120	5	1,502	59	3<1>	275	45
S51	5<1>	5,164	120	5	1,404	57	3<1>	278	42
S52	5	5,184	120	5	1,249	51	3<1>	279	45
S53	5	5,198	120	5	1,084	50	3<1>	273	45
S54	5	5,191	120	5	903	48	3<1>	275	44
S55	5	5,168	120	5	918	48	3<1>	260	42
S56	5	5,153	120	5	913	49	3<1>	277	43
S57	5	5,153	120	5	924	50	3<1>	285	48
S58	5	5,113	120	5	948	53	3<1>	280	50
S59	5	5,068	120	5	1,019	51	3<1>	282	51
S60	5	5,119	120	5	1,020	49	3<1>	297	53
S61	5	5,198	120	5	1,070	51	3	330	60
S62	5	5,203	120	5	1,128	51	3	339	58
S63	5	5,260	121	5	1,271	51	3	349	62
H元	5	5,266	121	5	1,264	51	3	331	64
H2	5	5,206	121	5	1,149	51	3	322	65
H3	5	5,041	120	5	1,083	51	3	326	70

※ 昭和46年度までは、「川崎の教育」より抜粋。昭和47年度は、教育委員会所管「児童生徒数学級数一覧表」より抜粋。

※ 昭和48年度以降は、「教育調査統計資料」より抜粋。

※ 昭和35年度までは4月末日現在、昭和36年度以降は5月1日現在の数値。

※ 幼稚園数の()は、休園数で再掲。各学校の< >は、分校数で再掲。高等学校(全日制・定時制併置校)は、学校数(全市)に1校として計上。

※ 定時制の[]は、別科の生徒数・学級数で再掲。

推移:学校種別

各年度5月1日現在

区 分	全 市			幼 稚 園			小 学 校			中 学 校		
	校(園)数	園児児童 生徒数	学級数	園 数	園 児 数	学級数	校 数	児 童 数	学級数	校 数	生 徒 数	学級数
H4	193	110,515	3,561	20(1)	574	23	114	71,319	2,330	51	32,542	963
H5	193	106,751	3,490	20(1)	585	25	114	69,570	2,302	51	30,785	919
H6	193	103,663	3,423	20(1)	542	23	114	67,959	2,265	51	29,454	897
H7	193	101,049	3,397	20(2)	546	25	114	66,343	2,256	51	28,507	886
H8	193	98,482	3,351	20(2)	548	24	114	64,186	2,219	51	28,199	880
H9	193	96,462	3,319	20(2)	550	24	114	62,730	2,199	51	27,857	867
H10	193	95,062	3,302	20(2)	562	25	114	61,954	2,184	51	27,337	864
H11	193	94,200	3,297	20(2)	534	25	114	61,854	2,184	51	26,604	853
H12	193	93,395	3,312	20(2)	543	23	114	61,589	2,203	51	26,020	847
H13	193	93,637	3,316	20(9)	483	19	114	62,428	2,219	51	25,530	839
H14	184	94,362	3,325	11	450	16	114	63,608	2,251	51	25,023	817
H15	175	94,751	3,340	2	171	6	114	64,749	2,276	51	24,566	812
H16	175	95,558	3,369	2	180	6	114	65,545	2,316	51	24,488	803
H17	175	96,766	3,420	2	178	6	114	66,420	2,349	51	24,947	828
H18	175	97,697	3,461	2	179	6	114	67,245	2,383	51	25,216	842
H19	175	99,238	3,531	2	179	6	114	68,062	2,432	51	25,970	869
H20	176	100,675	3,615	2	140	4	115	69,231	2,511	51	26,281	874
H21	175	101,985	3,676	2	69	2	114	69,923	2,545	51	26,966	899
H22	172	102,523	3,703	-	-	-	113	70,329	2,554	51	27,093	915
H23	172	103,410	3,781	-	-	-	113	70,271	2,605	51	27,966	934
H24	172	103,800	3,803	-	-	-	113	70,375	2,615	51	28,192	940
H25	172	104,548	3,815	-	-	-	113	70,615	2,612	51	28,720	948
H26	174	105,550	3,867	-	-	-	113	71,436	2,626	52	28,816	966
H27	174	106,415	3,885	-	-	-	113	71,781	2,618	52	29,345	985
H28	174	106,780	3,919	-	-	-	113	72,302	2,643	52	29,238	989
H29	174	107,469	3,938	-	-	-	113	72,951	2,667	52	29,265	976
H30	174	107,961	3,969	-	-	-	113	73,854	2,696	52	28,965	974
R元	175	108,618	4,021	-	-	-	114	74,366	2,744	52	29,202	974
R2	175	108,815	4,048	-	-	-	114	74,149	2,749	52	29,691	987
R3	175	108,979	4,063	-	-	-	114	74,144	2,764	52	29,975	991
R4	175	108,964	4,131	-	-	-	114	74,219	2,826	52	30,016	1,005
R5	175	108,210	4,143	-	-	-	114	73,727	2,846	52	29,832	1,005

※ 幼稚園数の()は、休園数で再掲。各学校の< >は、分校数で再掲。高等学校(全日制・定時制併置校)は、学校数(全市)に1校として計上。

※ 川崎市立幼稚園は、平成22年度にすべて廃園。

各年度5月1日現在

区 分	高 等 学 校 (全 日 制)			高 等 学 校 (定 時 制)			特 別 支 援 学 校		
	校 数	生 徒 数	学 級 数	校 数	生 徒 数	学 級 数	校 数	幼 児 児 童 生 徒 数	学 級 数
H4	5	4,878	120	5	860	51	3	342	74
H5	5	4,693	120	5	796	51	3	322	73
H6	5	4,532	118	5	877	50	3	299	70
H7	5	4,433	115	5	930	47	3	290	68
H8	5	4,263	111	5	982	47	3	304	70
H9	5	4,099	108	5	915	46	3	311	75
H10	5	3,984	106	5	908	46	3	317	77
H11	5	3,972	105	5	915	46	3	321	84
H12	5	3,950	105	5	954	46	3	339	88
H13	5	3,919	105	5	942	46	3	335	88
H14	5	3,948	105	5	999	47	3	334	89
H15	5	3,937	105	5	987	46	3	341	95
H16	5	3,885	100	5	1,114	46	3	346	98
H17	5	3,722	96	5	1,164	46	3	335	95
H18	5	3,566	92	5	1,174	47	3	317	91
H19	5	3,513	90	5	1,210	46	3	304	88
H20	5	3,485	90	5	1,209	46	3	329	90
H21	5	3,497	90	5	1,180	46	3	350	94
H22	5	3,537	91	5	1,195	46	3	369	97
H23	5	3,587	92	5	1,191	47	3	395	103
H24	5	3,621	93	5	1,193	46	3	419	109
H25	5	3,615	93	5	1,157	46	3	441	116
H26	5	3,649	94	5	1,139	46	4<1>	510	135
H27	5	3,698	95	5	1,044	45	4<1>	547	142
H28	5	3,742	96	5	932	45	4<1>	566	146
H29	5	3,735	96	4	927	44	4<1>	591	155
H30	5	3,712	96	4	814	44	4<1>	616	159
R元	5	3,706	97	4	727	47	4<1>	617	159
R2	5	3,684	97	4	667	44	4<1>	624	171
R3	5	3,646	97	4	583	43	4<1>	631	168
R4	5	3,597	96	4	515	41	4<1>	617	163
R5	5	3,565	95	4	468	38	4<1>	618	159

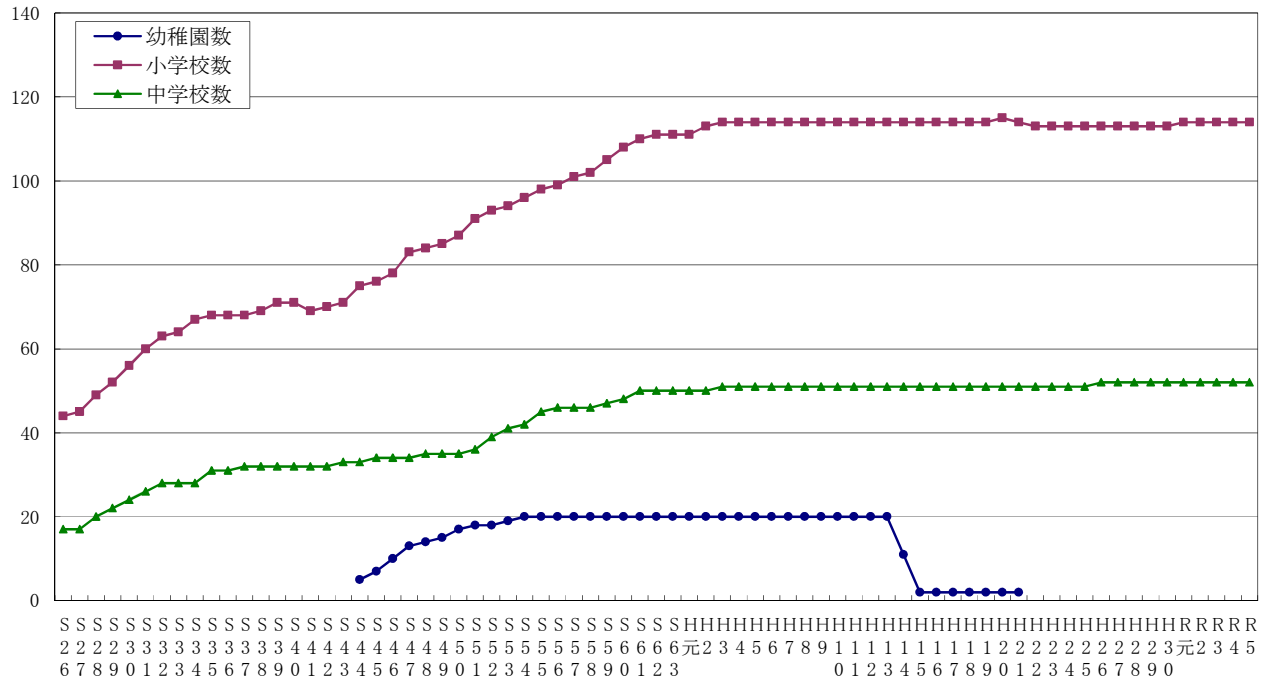
※ 幼稚園数の()は、休園数で再掲。各学校の< >は、分校数で再掲。高等学校(全日制・定時制併置校)は、学校数(全市)に1校として計上。

※ 川崎市立幼稚園は、平成22年度にすべて廃園。

(1)学校(園)数の推移

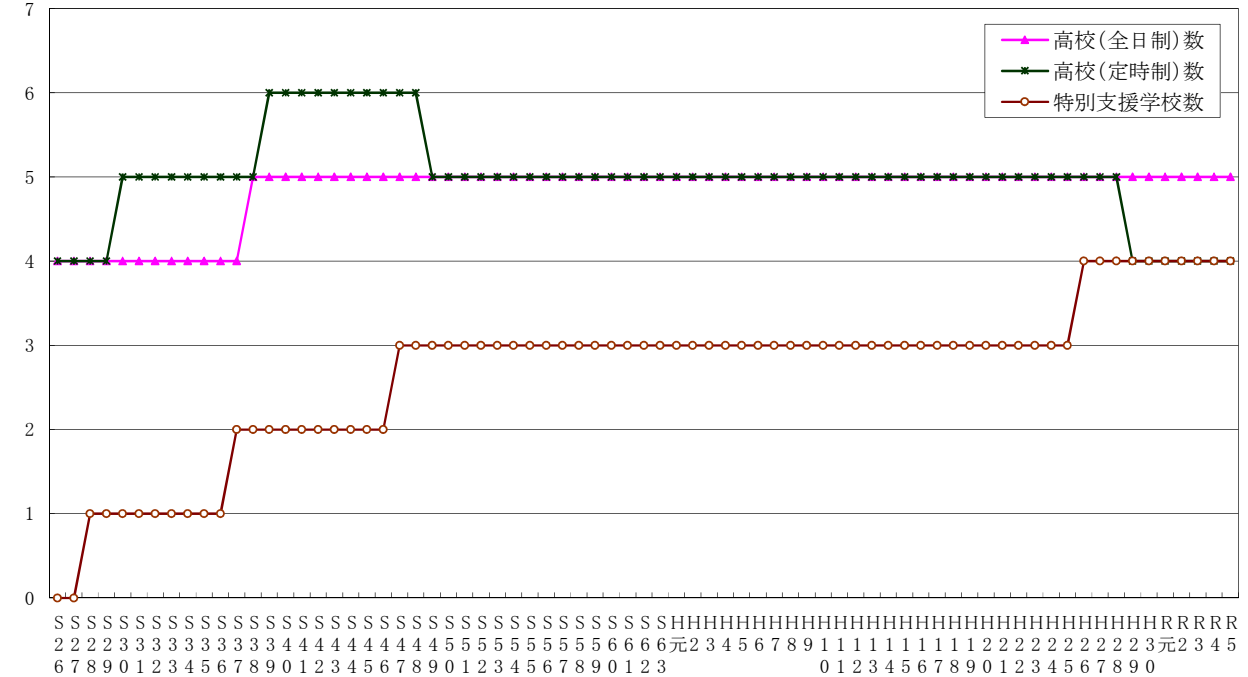
(校(園))

【幼稚園・小学校・中学校】

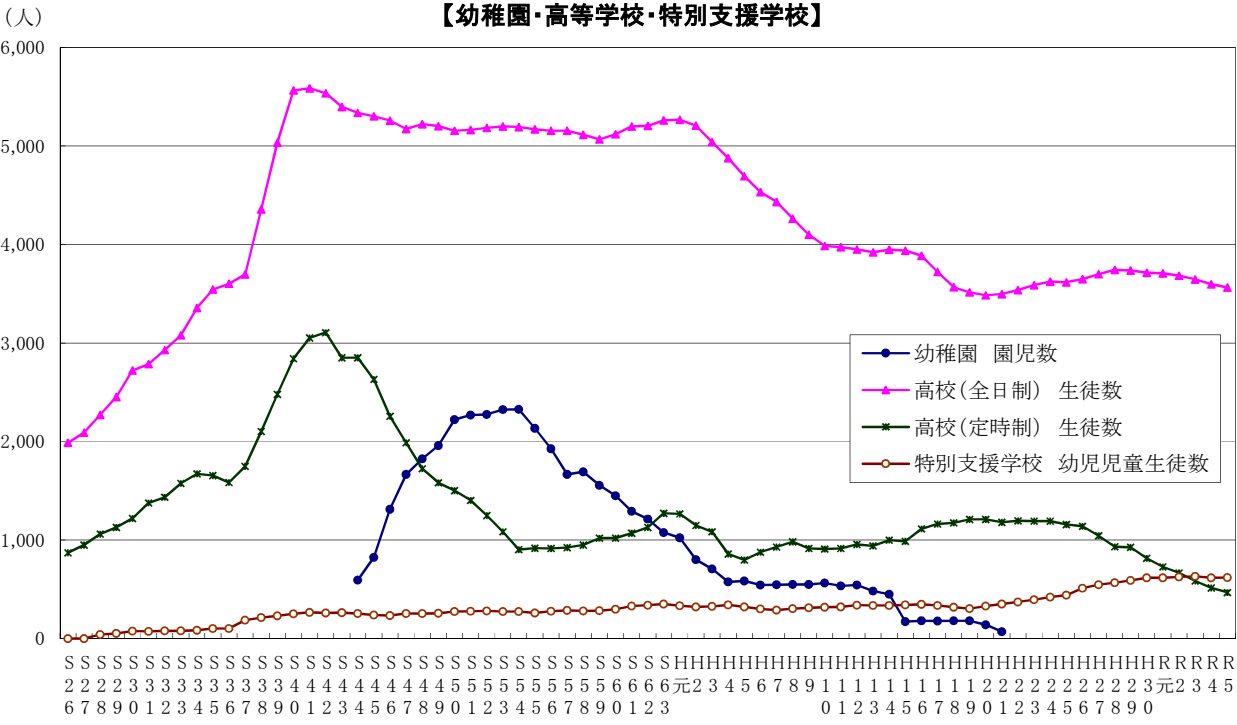
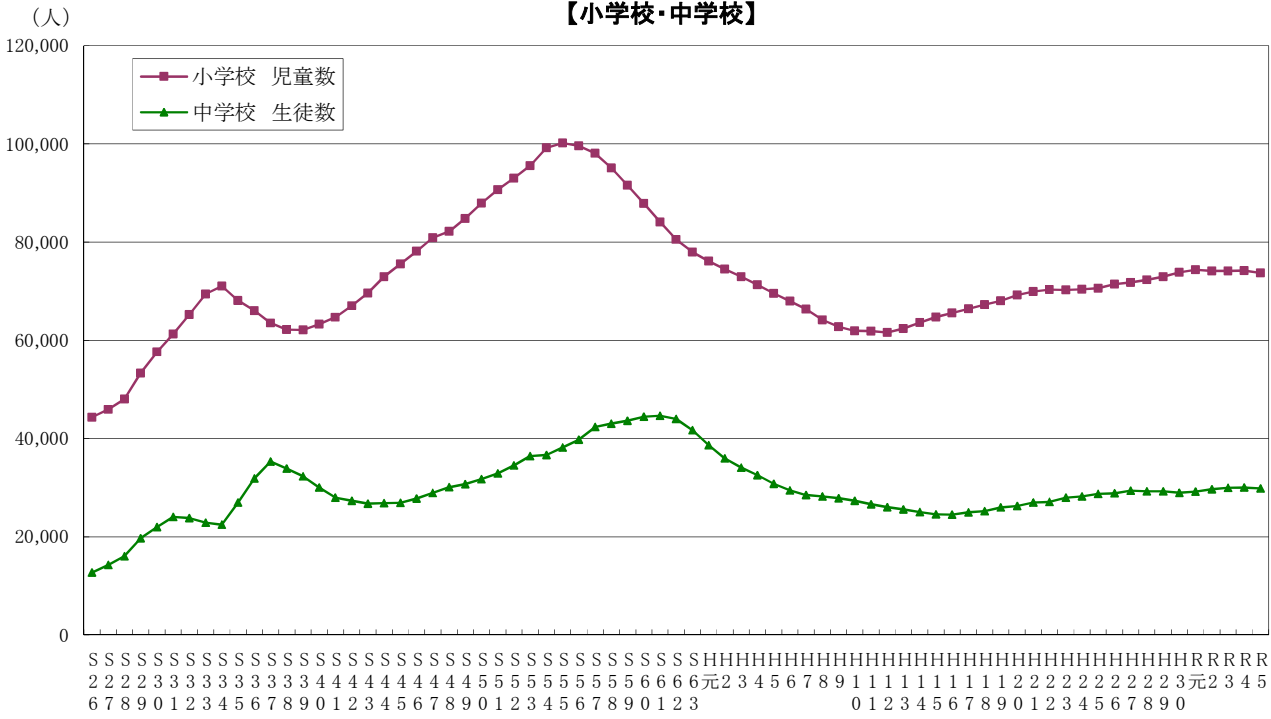


(校)

【高等学校・特別支援学校】



(2) 園児・児童・生徒数の推移



教育委員会のゆるキャラたち



メルるん（教育政策室）




左つばきくん、右つばきちゃん
下つつじ犬（中原図書館）



シッシーくん（文化財課）



かわさきぷりん（かわ
さき宙と緑の科学館）



寺ッコ（地域教育推進課）

2 行政区別
(1)小学校

各年度5月1日現在

区分	全 市		川 崎 区		幸 区		中 原 区		高 津 区		宮 前 区		多 摩 区		麻 生 区	
	児童数	学級数	児童数	学級数	児童数	学級数	児童数	学級数	児童数	学級数	児童数	学級数	児童数	学級数	児童数	学級数
S26	44,343	911
S27	45,940	936
S28	48,028	991
S29	53,306	1,089
S30	57,638	1,185
S31	61,268	1,251
S32	65,191	1,310
S33	69,464	1,436
S34	71,020	1,470
S35	68,070	1,469
S36	66,019	1,459
S37	63,500	1,428
S38	62,143	1,446
S39	62,093	1,475
S40	63,311	1,533
S41	64,700	1,598
S42	67,059	1,680
S43	69,592	1,819
S44	72,990	1,898
S45	75,528	1,950
S46	78,143	2,016
S47	80,881	2,082	20,314	522	10,860	288	15,117	402	19,268	486	15,322	384
S48	82,182	2,125	19,371	502	10,888	282	14,896	405	20,925	530	16,102	406
S49	84,826	2,221	18,812	494	11,295	301	14,845	413	22,789	579	17,085	434
S50	87,904	2,281	18,380	488	11,593	301	15,211	410	24,501	620	18,219	462
S51	90,684	2,366	18,180	486	11,933	307	15,538	422	26,205	665	18,828	486
S52	93,060	2,435	18,005	484	12,054	312	15,652	425	27,757	710	19,592	504
S53	95,570	2,496	17,757	479	12,345	321	15,807	429	29,207	744	20,454	523
S54	99,185	2,568	17,860	479	12,690	327	16,224	434	30,820	778	21,591	550
S55	100,163	2,602	17,601	473	12,587	329	16,251	436	31,622	797	22,102	567
S56	99,584	2,600	17,288	469	12,386	322	16,023	429	31,671	804	22,216	576
S57	98,089	2,572	16,594	456	12,098	314	15,590	419	14,092	359	17,326	443	12,120	320	10,269	261
S58	95,059	2,511	15,711	436	11,552	301	15,094	405	13,653	349	16,758	432	11,820	314	10,471	274
S59	91,576	2,452	14,866	417	10,953	290	14,485	397	13,325	348	16,199	420	11,422	307	10,326	273
S60	87,845	2,370	13,962	398	10,358	279	13,800	382	12,807	336	15,625	405	11,056	298	10,237	272
S61	84,130	2,339	13,068	381	9,839	276	13,033	369	12,186	333	15,013	402	10,921	304	10,070	274
S62	80,537	2,316	12,317	367	9,367	271	12,323	364	11,740	339	14,279	395	10,607	299	9,904	281
S63	77,981	2,291	11,901	361	9,154	268	11,799	359	11,328	335	13,776	392	10,466	299	9,557	277
H元	76,150	2,303	11,741	367	8,951	269	11,437	362	11,043	330	13,282	388	10,363	309	9,333	278
H2	74,462	2,320	11,548	365	8,825	270	11,110	363	10,734	328	12,961	392	10,180	317	9,104	285
H3	72,981	2,345	11,491	371	8,541	274	10,881	363	10,544	335	12,661	393	9,937	318	8,926	291
H4	71,319	2,330	11,281	371	8,388	275	10,619	356	10,360	334	12,227	385	9,808	317	8,636	292

※ 昭和35年度までは4月末日現在。昭和36年度以降は5月1日現在。

※ 昭和47年度に政令指定都市に移行。昭和57年度に、高津区・多摩区からそれぞれ宮前区・麻生区が分区。

各年度5月1日現在

区分	全 市		川 崎 区		幸 区		中 原 区		高 津 区		宮 前 区		多 摩 区		麻 生 区	
	児童数	学級数	児童数	学級数	児童数	学級数	児童数	学級数	児童数	学級数	児童数	学級数	児童数	学級数	児童数	学級数
H5	69,570	2,302	10,995	364	8,259	275	10,241	353	10,157	330	11,762	374	9,690	315	8,466	291
H6	67,959	2,265	10,687	364	8,018	269	10,075	343	9,815	324	11,318	366	9,632	315	8,414	284
H7	66,343	2,256	10,350	365	7,691	265	9,780	333	9,694	321	11,105	369	9,474	320	8,249	283
H8	64,186	2,219	10,029	365	7,373	256	9,399	327	9,354	315	10,862	365	9,200	311	7,969	280
H9	62,730	2,199	9,804	363	7,000	243	9,010	321	9,146	315	10,861	366	9,192	314	7,717	277
H10	61,954	2,184	9,638	358	6,657	232	9,043	325	8,987	314	10,924	367	9,094	310	7,611	278
H11	61,854	2,184	9,457	361	6,365	232	9,210	328	9,043	309	11,098	375	9,155	307	7,526	272
H12	61,589	2,203	9,377	365	6,192	233	9,109	334	9,061	311	11,255	380	9,043	305	7,552	275
H13	62,428	2,219	9,386	363	6,093	232	9,250	332	9,275	317	11,583	384	9,121	308	7,720	283
H14	63,608	2,251	9,385	366	6,106	230	9,504	338	9,585	321	11,848	392	9,254	315	7,926	289
H15	64,749	2,276	9,434	365	6,190	234	9,732	339	9,852	322	12,145	404	9,269	315	8,127	297
H16	65,545	2,316	9,358	367	6,233	236	9,876	345	10,167	343	12,400	412	9,259	316	8,252	297
H17	66,420	2,349	9,363	367	6,311	238	10,072	358	10,357	350	12,583	410	9,260	319	8,474	307
H18	67,245	2,383	9,284	363	6,371	234	10,292	365	10,611	359	12,578	420	9,313	323	8,796	319
H19	68,062	2,432	9,391	368	6,471	237	10,575	383	10,848	370	12,632	420	9,242	332	8,903	322
H20	69,231	2,511	9,530	375	6,685	245	10,922	395	11,009	382	12,699	437	9,257	338	9,129	339
H21	69,923	2,545	9,646	383	6,825	254	11,162	408	11,204	389	12,556	436	9,192	336	9,338	339
H22	70,329	2,554	9,792	387	6,916	259	11,260	414	11,268	389	12,474	428	9,132	334	9,487	343
H23	70,271	2,605	9,836	393	7,018	264	11,434	431	11,366	399	12,273	436	8,932	336	9,412	346
H24	70,375	2,615	10,007	404	7,099	269	11,579	434	11,352	404	12,226	435	8,788	327	9,324	342
H25	70,615	2,612	10,061	400	7,318	276	11,714	432	11,462	408	12,063	433	8,621	318	9,376	345
H26	71,436	2,626	10,319	407	7,455	283	11,929	429	11,599	411	12,085	433	8,554	316	9,495	347
H27	71,781	2,618	10,328	402	7,623	288	12,110	430	11,697	408	12,085	436	8,458	313	9,480	341
H28	72,302	2,643	10,356	405	7,763	290	12,341	440	11,820	412	12,110	434	8,432	312	9,480	350
H29	72,951	2,667	10,405	410	7,959	296	12,466	455	11,899	410	12,250	429	8,382	314	9,590	353
H30	73,854	2,696	10,384	404	8,136	301	12,782	459	12,047	420	12,332	440	8,378	314	9,795	358
R元	74,366	2,744	10,344	405	8,292	309	13,067	481	12,019	423	12,491	448	8,358	314	9,795	364
R2	74,149	2,749	10,136	404	8,433	316	13,181	486	12,011	424	12,479	450	8,248	308	9,661	361
R3	74,144	2,764	9,950	410	8,423	313	13,372	503	12,026	428	12,470	448	8,299	307	9,604	355
R4	74,219	2,826	9,947	424	8,489	326	13,399	500	11,955	435	12,607	466	8,315	318	9,507	357
R5	73,727	2,846	9,785	420	8,502	328	13,411	506	11,766	434	12,593	472	8,375	324	9,295	362

(2)中学校

各年度5月1日現在

区分	全 市		川 崎 区		幸 区		中 原 区		高 津 区		宮 前 区		多 摩 区		麻 生 区	
	生徒数	学級数	生徒数	学級数	生徒数	学級数	生徒数	学級数	生徒数	学級数	生徒数	学級数	生徒数	学級数	生徒数	学級数
S26	12,711	259
S27	14,222	279
S28	16,048	319
S29	19,701	375
S30	21,983	415
S31	24,037	463
S32	23,791	452
S33	22,833	454
S34	22,426	462
S35	26,940	590
S36	31,868	670
S37	35,279	736
S38	33,902	731
S39	32,298	720
S40	30,001	686
S41	27,981	664
S42	27,336	659
S43	26,711	651
S44	26,851	666
S45	26,877	667
S46	27,796	688
S47	28,874	717	8,074	206	3,948	99	6,154	152	5,754	142	4,944	118
S48	30,081	749	8,038	209	4,055	99	6,191	156	6,397	156	5,400	129
S49	30,712	771	7,737	200	4,067	102	6,130	156	7,032	175	5,746	138
S50	31,716	802	7,650	202	4,121	103	6,180	158	7,612	188	6,153	151
S51	32,908	831	7,552	200	4,195	104	6,275	162	8,241	204	6,645	161
S52	34,548	866	7,660	200	4,328	107	6,325	162	8,994	221	7,241	176
S53	36,438	905	7,679	200	4,399	108	6,463	165	9,905	241	7,992	191
S54	36,650	911	7,420	192	4,405	108	6,281	161	10,257	250	8,287	200
S55	38,197	948	7,407	191	4,536	112	6,329	162	11,219	268	8,706	215
S56	39,744	989	7,457	192	4,695	115	6,339	164	12,076	289	9,177	229
S57	42,311	1,042	7,768	197	4,906	119	6,656	170	4,828	117	8,376	199	5,499	135	4,278	105
S58	43,035	1,063	7,773	198	5,035	122	6,681	173	4,906	120	8,592	204	5,583	137	4,465	109
S59	43,614	1,075	7,774	198	5,127	123	6,793	175	4,892	120	8,767	208	5,634	138	4,627	113
S60	44,423	1,096	7,677	195	5,256	126	6,842	175	4,992	121	9,015	214	5,790	146	4,851	119
S61	44,637	1,102	7,569	190	5,249	126	6,889	175	4,904	121	9,104	218	5,839	147	5,083	125
S62	43,986	1,083	7,254	184	5,202	125	6,724	172	4,886	118	9,039	214	5,709	143	5,172	127
S63	41,678	1,043	6,745	176	4,891	119	6,325	165	4,589	116	8,581	205	5,474	138	5,073	124
H元	38,625	1,018	6,093	167	4,435	114	5,851	162	4,241	111	8,029	202	5,192	138	4,784	124
H2	35,925	1,000	5,633	163	3,958	109	5,529	160	3,992	111	7,364	196	4,915	136	4,534	125
H3	34,048	993	5,347	160	3,730	108	5,282	158	3,841	109	6,825	191	4,665	138	4,358	129
H4	32,542	963	5,105	158	3,574	106	4,997	150	3,749	109	6,517	184	4,413	133	4,187	123

※ 昭和35年度までは4月末日現在。昭和36年度以降は5月1日現在。

※ 昭和47年度に政令指定都市に移行。昭和57年度に、高津区・多摩区からそれぞれ宮前区・麻生区が分区。

各年度5月1日現在

区分	全 市		川 崎 区		幸 区		中 原 区		高 津 区		宮 前 区		多 摩 区		麻 生 区	
	生徒数	学級数	生徒数	学級数	生徒数	学級数	生徒数	学級数	生徒数	学級数	生徒数	学級数	生徒数	学級数	生徒数	学級数
H5	30,785	919	4,814	149	3,456	103	4,723	143	3,432	102	6,180	178	4,234	125	3,946	119
H6	29,454	897	4,594	146	3,314	100	4,552	141	3,228	97	5,992	176	4,116	124	3,658	113
H7	28,507	886	4,464	145	3,247	98	4,382	136	3,040	92	5,748	175	4,090	128	3,536	112
H8	28,199	880	4,408	143	3,210	96	4,297	136	3,072	92	5,609	170	4,162	133	3,441	110
H9	27,857	867	4,385	143	3,172	98	4,191	132	3,102	94	5,453	163	4,095	129	3,459	108
H10	27,337	864	4,352	144	3,016	96	4,116	134	3,130	96	5,309	163	4,073	126	3,341	105
H11	26,604	853	4,249	145	2,881	91	3,945	127	3,037	99	5,150	159	4,021	126	3,321	106
H12	26,020	847	4,168	145	2,765	84	3,853	127	2,999	98	5,035	159	3,971	127	3,229	107
H13	25,530	839	4,053	141	2,626	81	3,731	126	2,966	97	4,918	155	4,021	132	3,215	107
H14	25,023	817	4,054	140	2,449	77	3,656	123	2,913	93	4,904	152	3,959	128	3,088	104
H15	24,566	812	4,004	139	2,364	77	3,568	124	2,845	88	4,924	155	3,881	125	2,980	104
H16	24,488	803	4,037	139	2,346	76	3,526	126	2,802	85	5,032	152	3,753	119	2,992	106
H17	24,947	828	4,030	143	2,353	74	3,678	132	2,920	88	5,114	163	3,821	117	3,031	111
H18	25,216	842	4,053	144	2,359	78	3,753	132	3,014	94	5,093	160	3,802	121	3,142	113
H19	25,970	869	4,101	142	2,340	79	3,857	134	3,136	103	5,295	167	3,978	126	3,263	118
H20	26,281	874	4,107	144	2,372	79	3,840	132	3,232	104	5,361	168	3,997	132	3,372	115
H21	26,966	899	4,185	150	2,427	82	3,977	137	3,353	106	5,605	178	3,996	127	3,423	119
H22	27,093	915	4,093	146	2,506	85	4,040	141	3,419	110	5,609	182	3,883	126	3,543	125
H23	27,966	934	4,157	149	2,555	85	4,316	148	3,483	112	5,844	184	3,955	130	3,656	126
H24	28,192	940	4,035	148	2,530	83	4,357	150	3,540	113	5,896	186	4,061	130	3,773	130
H25	28,720	948	4,164	149	2,563	85	4,490	155	3,598	109	5,946	182	4,164	137	3,795	131
H26	28,816	966	4,307	150	2,644	87	4,446	157	3,677	115	5,859	188	4,064	134	3,819	135
H27	29,345	985	4,628	161	2,715	91	4,573	159	3,691	118	5,866	191	4,020	132	3,852	133
H28	29,238	989	4,743	163	2,723	93	4,586	159	3,668	118	5,818	192	3,857	130	3,843	134
H29	29,265	976	4,784	163	2,712	96	4,687	157	3,713	117	5,811	185	3,821	128	3,737	130
H30	28,965	974	4,748	165	2,708	94	4,627	163	3,738	120	5,764	183	3,737	123	3,643	126
R元	29,202	974	4,772	165	2,834	96	4,604	159	3,829	123	5,806	183	3,747	125	3,610	123
R2	29,691	987	4,930	170	2,901	98	4,569	158	3,842	122	5,920	187	3,799	127	3,730	125
R3	29,975	991	4,891	167	2,978	101	4,627	154	3,907	123	6,035	191	3,758	129	3,779	126
R4	30,016	1,005	4,815	169	2,948	99	4,734	159	3,865	127	6,087	194	3,761	127	3,806	130
R5	29,832	1,005	4,643	163	2,992	102	4,748	159	3,850	128	6,080	197	3,715	123	3,804	133

3 学校別 (1)幼稚園

各年度5月1日現在

区 分	S44	S45	S46	S47	S48	S49	S50	S51	S52	S53	S54	S55	S56	S57	S58
全 市 計	593 15	823 21	1,311 33	1,667 44	1,825 46	1,959 50	2,221 56	2,267 58	2,275 58	2,324 60	2,326 62	2,134 60	1,926 60	1,666 54	1,692 51
川 中 島		118 3	120 3	119 3	120 3	120 3	120 3	120 3	118 3	117 3	120 3	90 3	80 3	79 3	57 2
桜 本				120 3	118 3	120 3	120 3	120 3	103 3	100 3	86 3	78 3	53 2	45 2	38 1
渡 田	119 3	115 3	120 3	120 3	119 3	120 3	120 3	120 3	120 3	118 3	120 3	116 3	95 3	76 3	88 3
向							65 2	66 2	65 2	61 2	66 2	48 2	45 2	28 1	44 2
川 崎		114 3	120 3	120 3	120 3	120 3	120 3	120 3	120 3	108 3	108 3	103 3	98 3	57 2	81 2
河原町										120 3	118 3	108 3	90 3	73 2	53 2
御 幸				120 3	120 3	120 3	160 4	160 4	160 4	114 3	117 3	94 3	83 3	75 2	58 2
古市場	119 3	117 3	120 3	160 4	160 4	160 4	160 4	160 4	160 4	146 4	124 4	108 3	115 3	85 3	77 2
平 間							120 3	120 3	117 3	120 3	120 3	111 3	94 3	86 3	100 3
住 吉			160 4	157 4	159 4	160 4	159 4	158 4	159 4	160 4	152 4	160 4	152 4	121 4	111 3
西丸子	118 3	119 3	120 3	117 3	120 3	118 3	120 3	120 3	114 3	120 3	101 3	66 2	75 2	70 2	60 2
新 城				115 3	120 3	120 3	120 3	120 3	120 3	120 3	120 3	120 3	102 3	110 3	120 3
高 津			160 4	150 4	158 4	160 4	160 4	157 4	159 4	160 4	160 4	129 4	114 4	111 3	95 3
梶ヶ谷											65 2	63 2	60 2	62 2	56 2
南野川								78 2	80 2	80 2	80 2	80 2	65 2	62 2	72 2
鷺 沼						111 3	120 3	120 3	120 3	120 3	120 3	117 3	106 3	120 3	120 3
白幡台					120 3	117 3	120 3	119 3	120 3	120 3	120 3	120 3	101 3	91 3	117 3
菅 生	120 3	120 3	120 3	160 4	160 4	152 4	159 4	160 4	160 4	160 4	149 4	160 4	138 4	100 3	115 3
生 田	117 3	120 3	120 3	120 3	120 3	120 3	118 3	117 3	120 3	120 3	120 3	120 3	100 4	98 4	100 4
南百合丘			151 4	89 4	111 3	141 4	160 4	132 4	160 4	160 4	160 4	143 4	160 4	117 4	130 4

※ 上段が園児数、下段が学級数

※ 昭和46年度までは、「川崎の教育」より抜粋。昭和47年度は、教育委員会所管「児童生徒数学級数一覧表」より抜粋。

※ 昭和48年度以降は、「教育調査統計資料」より抜粋。

各年度5月1日現在

区 分	S59	S60	S61	S62	S63	H元	H2	H3	H4	H5	H6	H7	H8	H9	H10
全 市	1,556 46	1,449 47	1,291 41	1,214 40	1,076 37	1,022 37	800 28	707 26	574 23	585 25	542 23	546 25	548 24	550 24	562 25
川 中 島	52 2	68 2	37 1	41 2	33 1	34 1	27 1	28 1	20 1	10 1	14 1	14 1	13 1	8 1	16 1
桜 本	38 1	29 1	31 1	21 1	15 1	14 1	休園								
渡 田	59 2	30 1	28 1	28 1	40 1	43 2	34 1	31 1	20 1	17 1	17 1	24 1	16 1	5 1	14 1
向	30 1	47 2	53 2	53 2	23 1	19 1	18 1	16 1	14 1	9 1	20 1	18 1	12 1	22 1	20 1
川 崎	77 2	67 2	63 2	59 2	64 2	58 2	37 1	33 1	26 1	27 1	20 1	23 1	21 1	29 1	22 1
河 原 町	59 2	55 2	46 2	44 2	38 1	37 1	23 1	16 1	16 1	17 1	16 1	22 1	29 1	20 1	17 1
御 幸	38 1	52 2	36 1	39 1	35 1	29 1	25 1	16 1	15 1	16 1	7 1	休園			
古 市 場	66 2	60 2	51 2	50 2	42 2	43 2	34 1	21 1	20 1	22 1	18 1	11 1	13 1	18 1	13 1
平 間	79 2	74 2	74 2	64 2	56 2	50 2	26 1	28 1	30 1	22 1	28 1	19 1	25 1	16 1	18 1
住 吉	102 3	96 3	93 3	106 3	87 3	83 3	78 2	74 2	62 2	63 2	55 2	57 2	47 2	57 2	62 2
西 丸 子	64 2	60 2	38 1	33 1	27 1	34 1	20 1	20 1	14 1	19 1	17 1	19 1	19 1	25 1	20 1
新 城	119 3	82 3	74 2	80 2	50 2	65 2	48 2	44 2	31 1	45 2	35 1	59 2	61 2	38 2	49 2
高 津	93 3	85 3	72 2	51 2	76 2	48 2	46 2	26 1	26 1	25 1	27 1	21 1	21 1	17 1	26 1
梶ヶ谷	63 2	59 2	63 2	48 2	61 2	44 2	46 2	36 2	38 1	22 1	28 1	37 2	30 1	56 2	50 2
南 野 川	63 2	57 2	40 1	35 1	34 1	38 1	20 1	32 1	23 1	17 1	27 1	33 1	25 1	26 1	25 1
鷺 沼	111 3	120 3	95 3	79 2	74 2	83 3	77 2	65 2	45 2	55 2	43 2	45 2	51 2	70 2	49 2
白 幡 台	104 3	109 3	100 3	93 3	81 3	94 3	57 2	55 2	38 1	33 1	32 1	37 2	36 2	33 1	39 2
菅 生	117 3	92 3	107 3	101 3	69 2	53 2	50 2	38 1	31 1	39 1	25 1	24 1	33 1	27 1	39 2
生 田	108 4	99 4	107 4	86 3	95 4	74 3	54 2	56 2	47 2	75 3	59 2	44 2	55 2	47 2	50 2
南百合丘	114 3	108 3	83 3	103 3	76 3	79 2	80 2	72 2	58 2	52 2	54 2	39 2	41 2	36 2	33 1

※ 上段が園児数、下段が学級数

推移:幼稚園

各年度5月1日現在

区 分	H11	H12	H13	H14	H15	H16	H17	H18	H19	H20	H21	H22		
全 市 計	534 25	543 23	483 19	450 16	171 6	180 6	178 6	179 6	179 6	140 4	69 2	- -		
川 中 島	19 1	5 1	休園					廃園						
桜 本		休園						廃園						
渡 田	15 1	8 1	休園					廃園						
向	18 1	17 1	25 1	47 2				廃園						
川 崎	16 1	21 1	休園					廃園						
河 原 町	24 1	24 1	24 1	24 1				廃園						
御 幸		休園						廃園						
古 市 場	13 1	15 1	休園					廃園						
平 間	11 1	9 1	休園					廃園						
住 吉	56 2	59 2	59 2	62 2				廃園						
西 丸 子	14 1	19 1	休園					廃園						
新 城	57 2	59 2	70 2	70 2	87 3	90 3	90 3	89 3	90 3	70 2	35 1	廃園		
高 津	18 1	28 1	休園					廃園						
梶ヶ谷	43 2	51 2	63 2	31 2				廃園						
南 野 川	36 2	27 1	30 1	31 1				廃園						
鷺 沼	49 2	64 2	69 2	70 2				廃園						
白 幡 台	42 2	33 1	39 2	27 1				廃園						
菅 生	30 1	28 1	36 2	29 1				廃園						
生 田	44 2	42 2	36 2	35 1	84 3	90 3	88 3	90 3	89 3	70 2	34 1	廃園		
南百合丘	29 1	34 1	32 2	24 1				廃園						

※ 上段が園児数、下段が学級数

※ 川崎市立幼稚園は、平成22年度にすべて廃園。

(2)小学校

(昭和26年度～昭和40年度)①

各年度5月1日現在

区分	S26	S27	S28	S29	S30	S31	S32	S33	S34	S35	S36	S37	S38	S39	S40
全市計	44,343 911	45,940 936	48,028 991	53,306 1,089	57,638 1,185	61,268 1,251	65,191 1,310	69,464 1,436	71,020 1,470	68,070 1,469	66,019 1,459	63,500 1,428	62,143 1,446	62,093 1,475	63,311 1,533
殿町	1,289 26	1,360 27	1,230 25	1,354 27	1,451 28	1,493 29	1,513 30	1,533 30	1,527 30	1,370 28	1,300 27	1,227 26	1,150 26	1,084 25	1,074 26
四谷			521 10	705 14	797 17	839 15	897 16	969 22	983 22	927 21	879 21	856 20	861 20	841 20	872 20
東門前						766 15	770 16	898 19	1,035 22	951 22	890 21	785 19	754 18	718 18	697 18
大師	2,630 52	2,718 53	2,268 46	2,279 45	2,338 48	1,516 32	1,549 31	1,483 30	1,351 28	1,219 25	1,190 24	1,107 24	1,110 25	1,095 24	1,112 25
川中島	1,685 30	1,767 33	1,882 37	2,094 40	1,512 31	1,226 26	1,294 27	1,347 27	1,322 27	1,212 26	1,103 24	1,025 25	965 24	964 25	932 24
藤崎					684 13	1,124 21	1,254 23	1,350 26	1,422 29	1,487 31	1,516 31	1,494 31	1,464 31	1,459 33	1,454 33
東桜本								670 15	630 15	595 14	595 15	596 15	620 15	642 16	700 18
桜本	1,317 27	1,414 27	1,504 30	1,670 33	1,644 31	1,781 34	1,871 36	1,379 27	1,391 27	1,316 28	1,330 29	1,265 28	1,245 29	1,207 29	1,203 29
桜本分校	391 10	433 11	376 10	436 11	464 11	461 12	458 12	473 12	460 12	531 14	413 12	405 11	376 10	323 10	312 8
大島				460 9	855 17	1,151 24	1,255 25	1,301 26	1,401 27	1,325 28	1,282 28	1,221 27	1,140 26	1,160 26	1,113 25
渡田	1,412 29	1,525 30	1,641 32	1,403 30	1,376 28	1,278 27	1,302 27	1,407 29	1,463 30	1,375 29	1,301 28	1,201 27	1,144 27	1,056 26	1,038 26
東小田					526 10	856 17	927 19	1,045 22	1,139 23	1,096 24	1,113 24	1,103 24	1,146 24	1,112 25	1,103 25
小田	2,399 46	1,619 30	1,776 36	2,053 40	1,659 32	1,559 30	1,621 32	1,735 34	1,732 35	1,593 33	1,491 32	1,346 29	1,233 28	1,168 27	1,101 25
浅田		1,013 18	1,055 22	1,183 24	1,268 25	1,352 27	1,447 29	1,519 29	1,507 30	1,459 30	1,433 31	1,332 29	1,258 28	1,204 27	1,129 26
東大島					493 10	647 13	798 16	850 18	868 18	859 19	839 19	801 18	785 18	765 18	778 19
向	1,606 28	1,787 33	1,847 36	1,889 40	1,301 27	1,195 25	1,186 24	1,236 25	1,241 25	1,157 26	1,094 25	1,034 24	961 23	918 23	875 23
田島	556 12	591 12	660 13	813 18	923 20	1,029 21	1,134 22	1,263 25	1,363 28	1,354 29	1,349 28	1,278 27	1,208 26	1,176 26	1,145 27
新町	1,074 21	1,073 21	1,123 22	1,290 26	1,419 29	1,473 29	1,558 31	1,671 32	1,730 33	1,628 32	1,515 31	1,404 30	1,336 30	1,229 30	1,129 29
旭町	535 13	626 13	705 15	812 16	941 18	1,021 21	1,100 21	1,194 24	1,210 24	1,206 25	1,211 25	1,137 24	1,111 24	1,071 24	1,078 24
宮前	1,731 36	1,763 37	1,770 36	1,839 37	1,881 38	1,904 39	2,052 39	2,188 42	2,161 41	1,998 40	1,841 39	1,708 37	1,539 35	1,524 34	1,504 35
川崎	1,889 38	1,837 38	1,912 39	1,963 39	1,995 40	2,006 39	1,653 30	1,609 31	1,486 29	1,220 27	1,125 26	1,027 24	931 24	908 22	837 21
京町							362 7	461 11	545 10	609 15	605 15	601 14	614 15	634 15	654 17
幸町			646 13	1,103 21	1,212 23	1,308 25	1,369 26	1,471 29	1,539 29	1,516 30	1,400 29	1,303 27	1,222 28	1,177 27	1,116 26
南河原	1,877 37	2,076 42	1,530 29	1,337 25	1,420 30	1,399 29	1,417 28	1,413 29	1,355 28	1,196 25	1,040 24	889 20	807 19	783 19	782 19
御幸	1,257 23	1,430 28	1,647 33	1,951 37	2,201 43	1,922 36	1,597 32	1,571 32	1,560 31	1,426 29	1,373 30	1,278 28	1,250 27	1,213 28	1,176 27
西御幸						504 11	655 14	795 17	836 18	777 17	734 16	698 17	648 16	619 17	592 16
戸手							343 8	475 12	611 15	719 17	742 17	734 17	730 17	740 17	727 17
古川	1,115 23	1,286 23	1,425 29	1,673 35	1,920 38	2,115 40	2,170 41	1,743 34	1,696 33	1,652 33	1,547 33	1,452 31	1,375 31	1,338 30	1,252 29
下平間								580 13	680 15	667 15	651 16	696 16	718 17	700 17	716 18
古市場	1,210 28	1,284 29	1,336 29	1,551 31	1,711 35	1,837 36	1,974 37	2,059 39	1,618 33	1,395 29	1,173 25	1,107 25	1,060 25	1,043 24	1,111 26
日吉	1,430 27	1,576 30	1,711 31	1,327 25	1,151 25	1,067 23	1,123 24	1,178 25	1,244 25	1,178 25	1,158 25	1,079 24	1,086 24	1,077 24	1,143 26
小倉				648 12	988 20	1,295 26	1,490 29	1,731 34	1,033 22	835 18	867 18	927 20	960 21	1,046 24	1,123 26
南加瀬									793 17	970 21	1,030 22	1,092 24	1,112 24	1,111 25	1,179 28
下河原									554 13	646 15	770 18	693 16	646 17	610 17	585 17

※ 上段が児童数、下段が学級数。

(昭和26年度～昭和40年度)②

各年度5月1日現在

区分	S26	S27	S28	S29	S30	S31	S32	S33	S34	S35	S36	S37	S38	S39	S40
平間	680 15	717 15	785 17	852 19	921 20	1,053 21	1,153 24	1,284 27	1,189 25	1,116 24	1,052 24	991 22	997 24	969 24	972 24
玉川	1,210 26	1,304 26	1,397 27	1,119 21	1,172 21	1,151 23	1,281 25	1,404 29	1,418 29	1,355 29	1,270 28	1,165 27	1,083 26	980 24	944 23
下沼部				496 10	618 14	802 16	832 18	925 19	932 20	865 20	789 18	704 15	639 16	596 15	568 14
荏宿						410 9	581 12	772 17	868 18	892 19	955 20	919 21	875 21	885 21	895 21
東住吉	1,245 25	1,275 25	1,404 27	1,672 34	1,958 39	1,687 33	1,736 34	1,757 38	1,307 26	1,199 24	1,102 23	949 21	901 21	845 21	857 20
住吉	1,430 31	1,410 27	1,523 31	1,780 33	1,975 38	1,751 34	1,831 35	1,836 37	1,845 38	1,807 37	1,749 37	1,701 37	1,618 36	1,664 38	1,687 39
井田						461 9	592 13	778 17	845 19	909 19	942 20	882 20	929 22	999 23	1,036 24
今井									460 12	492 12	494 12	533 12	535 12	546 13	597 24
上丸子	1,701 33	1,750 35	1,834 34	1,972 38	1,657 33	1,517 29	1,566 30	1,604 30	1,484 29	1,278 28	1,165 26	981 22	867 20	806 19	759 18
西丸子					412 9	549 13	694 16	820 17	968 20	1,060 23	1,137 25	1,142 26	1,139 26	1,148 27	1,206 28
中原	1,446 29	1,428 28	1,500 30	1,671 33	1,800 35	1,857 36	1,522 27	1,545 32	1,317 26	1,056 23	902 21	767 19	696 18	672 18	700 19
宮内							349 6	330 8	331 9	332 9	358 10	386 12	440 12	494 12	504 14
大戸	1,469 29	1,485 29	809 17	978 20	1,219 26	1,377 27	1,483 29	1,594 33	1,672 34	1,592 32	1,549 32	1,495 33	1,469 32	1,531 34	1,533 36
新城			773 17	822 18	933 19	1,048 20	1,114 21	1,190 23	1,181 26	1,131 25	1,064 23	983 22	975 23	980 23	984 23
子母口														228 6	424 10
橘	824 18	810 18	780 17	858 18	1,120 24	1,232 26	1,401 27	1,583 35	1,099 23	946 20	1,008 23	1,093 25	1,150 26	972 24	943 24
末長									585 13	713 15	661 14	633 14	622 15	692 17	717 18
東高津	940 18	934 19	997 20	1,152 24	1,245 25	1,380 27	1,425 29	1,459 30	1,491 31	1,402 30	1,324 29	1,293 28	1,255 30	1,207 30	1,247 30
久本			628 13	690 13	935 17	1,187 24	1,362 27	1,509 29	1,554 29	1,555 32	1,522 31	1,443 31	1,379 31	1,305 30	1,264 30
高津	2,344 46	2,303 48	1,701 34	1,815 34	1,690 34	1,491 32	1,550 31	1,637 32	1,638 32	1,542 32	1,482 31	1,406 30	1,375 31	1,324 30	1,405 32
高津分校	127 6	134 6	122 6	132 6	128 6	129 6	132 6	136 6	175 6	185 6	148 6	148 6	148 6	128 6	105 6
野川	362 8	363 8	350 7	370 8	390 9	379 9	386 9	402 11	428 11	425 12	456 12	551 12	685 18	830 19	1,034 23
宮崎	494 12	479 11	475 12	486 12	490 12	518 12	526 12	539 12	579 13	565 13	559 13	564 13	582 15	602 16	642 17
向丘	450 11	438 10	456 11	460 11	486 12	510 12	533 12	565 13	601 14	617 15	622 14	784 18	832 19	973 22	1,247 29
向丘分校	66 2	63 2	58 2	62 2	72 3	74 3	89 3	81 3	79 3	60 3	59 3	59 3	71 3	92 3	109 3
稲田	528 12	525 12	498 12	538 13	628 14	764 15	859 17	909 19	1,074 22	1,092 23	1,155 24	1,235 25	1,272 26	1,348 30	1,430 31
登戸	990 19	1,003 19	994 21	1,055 23	1,136 23	1,234 26	1,370 27	1,457 30	1,557 30	1,282 27	1,181 27	1,055 25	946 23	970 23	983 23
中野島										280 6	430 10	584 13	765 18	897 22	1,041 23
菅	486 12	491 12	469 12	498 12	552 12	603 13	663 13	739 17	865 17	986 21	995 21	1,034 23	1,059 24	1,154 25	1,247 28
生田	819 18	775 17	789 17	854 18	840 18	882 19	912 19	946 20	928 20	872 20	869 20	877 19	773 20	763 20	769 19
生田分校													107 3	183 5	250 7
西生田	269 6	238 6	228 6	242 6	234 6	223 6	229 6	228 6	229 6	211 6	325 9	468 12	606 14	531 15	475 15
百合丘														243 5	563 14
東柿生	229 6	227 6	233 6	236 6	240 6	233 6	236 6	237 6	238 6	229 6	235 6	232 6	236 6	252 6	259 7
住吉分校	103 4	62 4	99 4	113 4	92 4	77 4	72 4			廃校					
柿生	322 8	296 8	308 8	298 8	332 9	302 8	309 8	399 11	409 11	404 11	414 12	417 11	455 11	480 11	495 13

※ 上段が児童数、下段が学級数。

(昭和26年度～昭和40年度)③

各年度5月1日現在

区 分	S26	S27	S28	S29	S30	S31	S32	S33	S34	S35	S36	S37	S38	S39	S40
黒川分校	197 5	138 5	132 5	134 5	126 5	137 5	148 6	156 6	151 6	116 5	106 5	86 5	62 4	55 4	48 4
岡上分校	101 3	45 2	46 2	45 2	47 2	50 2	45 2	40 2	37 2	40 2	40 2	39 2	35 2	34 2	30 2
片平分校	108 3	69 3	75 3	73 3	60 3	76 4	71 4	6 1	廃校						

- ※ 上段が児童数、下段が学級数。
- ※ 「川崎の教育」より抜粋。
- ※ 昭和35年度までは、4月末日現在。
- ※ 東門前小学校は、大師分校として発足。昭和32年本校として設置。
- ※ 子母口小学校は、橘分校として発足。昭和40年本校として設置。
- ※ 久本小学校は、高津分校として発足。昭和33年本校として設置
- ※ 百合丘小学校は、西生田分校として発足。昭和40年本校として設置。

(昭和41年度～昭和52年度)①

各年度5月1日現在

区分	S41	S42	S43	S44	S45	S46	S47	S48	S49	S50	S51	S52
全市計	64,700 1,598	67,059 1,680	69,242 1,802	72,990 1,898	75,528 1,950	78,143 2,016	80,966 2,082	82,182 (446) 2,125 (61)	84,826 (496) 2,221 (72)	87,904 (518) 2,281 (76)	90,684 (530) 2,366 (81)	93,060 (540) 2,435 (85)
川崎区計	- -	- -	- -	- -	- -	- -	20,314 522	19,371 (107) 502 (15)	18,812 (118) 494 (18)	18,380 (121) 488 (18)	18,180 (119) 486 (18)	18,005 (119) 484 (19)
殿町	1,062 27	1,115 27	1,122 29	1,166 31	1,178 31	1,195 30	1,183 30	1,127 (9) 29 (1)	1,177 (8) 29 (1)	1,119 (9) 29 (1)	1,089 (6) 28 (1)	1,024 (4) 26 (1)
四谷	865 21	837 21	820 21	850 22	810 21	799 21	780 20	749 19	780 20	750 20	733 20	750 (1) 20 (1)
東門前	683 18	693 18	640 18	633 18	615 18	621 18	616 17	581 16	530 15	534 14	563 15	548 16
大師	1,130 28	1,106 26	1,115 28	1,121 28	1,156 27	1,139 28	1,165 29	1,148 27	1,102 27	1,097 27	1,114 28	1,119 28
川中島	969 25	1,015 27	1,021 27	1,086 29	1,096 30	1,139 29	1,106 27	1,076 26	1,047 26	1,059 27	1,061 28	1,079 26
藤崎	1,426 34	1,481 35	1,479 37	1,517 36	1,556 37	1,555 38	1,478 35	1,362 33	1,297 32	1,243 30	1,200 30	1,166 30
東桜本	690 18	672 18	627 18	627 18	605 17	538 16	524 15	544 (5) 15 (1)	476 (5) 14 (1)	461 (8) 13 (1)	456 (9) 13 (1)	477 (9) 14 (1)
桜本	1,193 30	1,150 30	1,113 31	1,091 31	1,040 27	934 26	848 24	778 (14) 22 (2)	699 (15) 21 (2)	655 (15) 20 (2)	625 (15) 19 (2)	619 (15) 19 (2)
大島	1,094 26	1,107 27	1,081 27	1,093 28	1,030 25	990 25	977 24	915 24	856 22	832 22	805 22	803 21
渡田	998 25	965 26	958 25	992 27	944 26	911 26	922 25	864 (17) 24 (2)	839 (14) 24 (2)	800 (14) 23 (2)	784 (15) 21 (2)	774 (17) 20 (2)
東小田	1,097 27	1,057 27	1,009 26	993 25	971 24	920 25	867 24	829 (5) 22 (1)	795 (7) 22 (1)	798 (5) 22 (1)	804 (4) 21 (1)	798 (8) 21 (1)
小田	1,084 26	1,065 26	1,029 27	1,069 28	1,081 28	1,056 28	1,041 26	941 (14) 26 (2)	923 (15) 26 (2)	883 (14) 25 (2)	872 (14) 25 (2)	848 (14) 25 (2)
浅田	1,080 26	1,049 26	1,038 27	1,094 26	1,070 25	1,075 26	1,060 27	984 26	963 24	945 24	903 23	870 23
東大島	797 20	824 21	808 22	863 23	876 24	875 23	872 22	833 22	833 22	829 22	801 22	797 22
向	876 23	858 23	853 21	840 21	824 21	810 21	798 19	796 19	766 20	763 20	795 20	800 21
田島	1,165 28	1,151 27	1,145 29	1,184 29	1,192 30	1,184 31	1,164 30	1,119 (5) 29 (1)	1,083 (5) 27 (1)	1,059 (3) 27 (1)	1,028 (3) 27 (1)	1,034 (2) 28 (1)
新町	1,163 30	1,129 29	1,071 30	1,101 30	1,128 31	1,074 29	1,039 28	998 (16) 27 (2)	999 (15) 26 (2)	967 (15) 25 (2)	963 (15) 25 (2)	953 (15) 25 (2)
旭町	1,101 26	1,090 27	1,087 28	1,105 28	1,079 27	1,080 28	1,054 26	1,002 25	961 (6) 25 (1)	951 (8) 25 (1)	928 (8) 25 (1)	918 (9) 25 (1)
宮前	1,496 34	1,550 34	1,465 35	1,487 36	1,433 35	1,439 35	1,391 34	1,291 31	1,261 (6) 31 (1)	1,204 (7) 31 (1)	1,192 (7) 31 (1)	1,174 (3) 31 (1)
川崎	851 22	782 22	719 22	700 22	715 23	690 21	649 20	670 (22) 21 (3)	639 (18) 20 (3)	658 (18) 21 (3)	665 (20) 21 (3)	653 (20) 21 (3)
京町	687 18	676 18	681 18	747 19	743 20	777 21	780 20	764 19	786 (4) 21 (1)	773 (5) 21 (1)	799 (3) 22 (1)	801 (2) 22 (1)
幸区計	- -	- -	- -	- -	- -	- -	10,945 288	10,888 (25) 282 (5)	11,295 (32) 301 (5)	11,593 (32) 301 (7)	11,933 (37) 307 (7)	12,054 (36) 312 (7)
幸町	1,021 25	998 25	923 24	944 25	929 23	952 24	961 25	926 23	901 24	872 (4) 23 (1)	839 (6) 23 (1)	803 (6) 23 (1)
南河原	813 20	813 22	814 23	838 24	821 22	847 22	852 23	803 (7) 21 (1)	793 (4) 20 (1)	803 (4) 20 (1)	931 (4) 26 (1)	932 (3) 24 (1)
御幸	1,147 28	1,143 29	1,113 29	1,163 30	1,129 29	1,132 28	1,130 29	1,116 (4) 30 (1)	1,117 (6) 31 (1)	1,105 (4) 30 (1)	1,046 (4) 26 (1)	1,013 (7) 25 (1)
河原町							96 6	397 11	955 31	1,466 36	1,719 41	1,906 46
西御幸	579 17	571 18	544 18	558 17	566 16	545 16	533 15	517 (6) 14 (1)	512 (9) 13 (1)	489 (3) 13 (1)	439 (5) 13 (1)	459 (4) 14 (1)
戸手	739 19	744 18	684 18	683 18	680 18	655 18	644 18	609 18	600 17	565 16	524 15	523 15
古川	1,178 29	1,155 28	1,107 27	1,131 28	1,119 28	1,099 28	1,100 28	1,070 27	1,067 26	1,067 26	1,090 27	1,054 27
下平間	736 18	744 18	694 18	692 18	668 18	651 19	652 19	641 (3) 19 (1)	641 (5) 19 (1)	657 (5) 19 (1)	651 (5) 19 (1)	659 (5) 19 (1)
古市場	1,116 27	1,092 27	1,070 29	1,065 28	1,070 27	1,064 27	1,047 26	997 25	966 25	921 24	920 23	933 24

※ 上段が児童数、下段が学級数、()は特別支援学級の児童数、学級数をそれぞれ再掲。

(昭和41年度～昭和52年度)②

各年度5月1日現在

区 分	S41	S42	S43	S44	S45	S46	S47	S48	S49	S50	S51	S52					
日吉	1,194 29	1,297 31	1,338 34	1,392 35	1,370 35	1,292 32	1,260 32	1,194 31	(5) (1)	1,146 30	(8) (1)	1,075 30	(8) (1)	1,063 28	(8) (1)	1,031 27	(7) (1)
小倉	1,188 28	1,228 30	1,291 32	1,311 32	1,293 33	1,297 31	1,258 32	1,225 30	- 31	1,227 30	- (1)	1,170 30	(4) (1)	1,262 32	(5) (1)	1,257 32	(4) (1)
南加瀬	1,245 29	1,278 31	1,313 33	1,367 34	1,403 33	1,423 35	1,412 35	1,393 33	- -	1,370 34	- -	1,403 34	- -	1,449 34	- -	1,484 36	- -
中原区計	- -	- -	- -	- -	- -	- -	15,117 402	14,896 405	(171) (24)	14,845 413	(146) (22)	15,211 410	(159) (23)	15,538 422	(151) (23)	15,652 425	(171) (25)
下河原	578 16	557 15	562 16	587 18	559 16	555 16	546 16	551 15	(4) (1)	589 16	(4) (1)	569 17	(6) (1)	590 18	(3) (1)	610 17	(4) (1)
平間	1,000 25	1,032 26	1,018 27	1,023 26	1,060 26	1,030 26	1,035 25	1,043 26	- 28	1,029 28	(9) (1)	1,074 27	(9) (1)	1,095 28	(13) (1)	1,089 29	(11) (1)
玉川	924 24	944 25	910 25	915 23	917 24	928 25	942 24	913 24	(6) (1)	891 29	(4) (1)	1,098 27	(4) (1)	1,142 28	(7) (1)	1,143 28	(6) (1)
下沼部	541 14	518 14	509 14	526 14	534 14	501 14	523 13	484 13	- -	470 14	(6) (1)	454 14	(9) (1)	484 15	(11) (1)	514 16	(10) (1)
菊宿	918 23	929 23	923 24	956 24	954 25	956 25	960 25	873 23	(8) (1)	872 24	(5) (1)	824 23	(8) (1)	803 22	(5) (1)	778 22	(6) (1)
木月						244 7	302 9	384 12	- -	478 15	- -	524 14	- -	524 15	- -	522 15	- -
東住吉	861 20	846 21	837 22	872 24	897 22	880 22	846 22	802 21	- -	798 20	- -	782 20	- -	757 20	- -	743 19	- -
住吉	1,624 39	1,576 38	1,624 39	1,647 40	1,623 40	1,382 35	1,250 32	1,174 30	(6) (1)	1,083 28	(6) (1)	1,075 27	(5) (1)	1,109 28	(6) (1)	1,110 29	(7) (1)
井田	1,139 28	1,158 29	1,070 27	963 26	947 27	960 27	952 27	1,048 33	(77) (9)	994 28	(42) (4)	1,009 28	(40) (4)	979 27	(28) (3)	979 28	(40) (4)
今井	688 17	729 20	711 20	793 21	760 20	783 21	786 21	777 22	(6) (1)	748 21	(4) (1)	762 21	(5) (1)	788 22	(5) (1)	770 21	(5) (1)
上丸子	731 18	719 18	700 20	714 19	719 20	755 21	749 21	726 19	(5) (1)	713 20	(8) (1)	718 19	(7) (1)	754 20	(6) (1)	743 21	(7) (1)
西丸子	1,235 30	1,270 33	1,269 33	1,368 35	1,371 35	1,374 34	1,400 36	1,361 36	(17) (2)	1,346 35	(14) (2)	1,350 35	(15) (2)	1,414 36	(14) (2)	1,352 35	(14) (2)
中原	750 21	797 21	779 23	822 23	850 22	845 23	817 21	808 21	(4) (1)	801 22	(4) (1)	823 21	(3) (1)	855 22	(4) (1)	903 23	(4) (1)
宮内	582 16	647 17	710 20	755 20	769 21	766 20	818 21	807 21	- -	844 22	- -	820 22	(4) (1)	866 24	(4) (1)	884 23	(7) (1)
大戸	1,119 26	981 24	784 21	671 24	632 23	634 23	637 23	643 22	(38) (6)	646 23	(36) (6)	645 23	(38) (6)	647 24	(40) (7)	663 25	(43) (7)
下小田中			252 12	481 13	604 17	631 17	682 19	709 19	- 18	714 18	- -	744 20	- -	777 22	- -	832 23	(4) (1)
新城	858 21	798 20	735 21	707 18	685 19	695 18	704 19	679 19	- -	703 20	- -	730 21	- -	728 19	- -	750 19	- -
大谷戸	534 13	769 19	911 24	1,077 27	1,063 28	1,097 28	1,168 28	1,114 29	- -	1,126 30	(4) (1)	1,210 31	(6) (1)	1,226 32	(5) (1)	1,267 32	(3) (1)
高津区計	- -	- -	- -	- -	- -	- -	19,268 486	20,925 530	(109) (12)	22,789 579	(118) (15)	24,501 620	(127) (17)	26,205 665	(138) (20)	27,757 710	(122) (19)
子母口	647 16	989 24	1,287 32	1,207 29	1,223 30	1,221 30	1,229 31	1,254 33	(28) (3)	1,298 35	(42) (4)	1,351 36	(40) (4)	1,398 37	(43) (4)	1,428 37	(29) (3)
橘	863 23	865 23	848 22	907 26	994 28	1,066 29	1,144 30	1,160 29	(20) (2)	1,179 31	(15) (2)	1,206 31	(16) (2)	1,297 34	(15) (2)	1,307 34	(14) (2)
末長	764 19	861 20	934 25	994 27	1,076 27	1,141 28	1,223 30	1,256 30	- -	1,334 33	(6) (1)	1,402 35	(10) (1)	1,405 35	(8) (1)	1,389 36	(5) (1)
東高津	1,257 31	1,290 33	1,341 33	1,291 33	1,259 31	1,327 32	1,399 35	1,358 35	(17) (2)	1,373 35	(17) (2)	1,417 37	(16) (2)	1,405 36	(14) (2)	1,444 38	(14) (2)
坂戸				305 9	388 11	488 14	485 14	460 13	- -	481 14	- -	477 13	- -	464 13	- -	468 13	- -
久本	1,250 30	1,269 31	1,315 32	1,004 26	895 24	864 23	839 22	783 22	(5) (1)	797 22	(4) (1)	837 23	(4) (1)	799 22	(2) (1)	757 22	(1) (1)
高津	1,493 35	1,403 34	1,488 37	1,552 38	1,589 39	1,564 40	1,568 39	1,541 37	- -	1,540 36	- -	1,566 38	- -	1,598 41	(5) (1)	1,636 40	(10) (1)
梶ヶ谷							376 9	525 14	- -	683 19	- -	874 23	- -	987 25	- -	1,131 28	- -
久末				655 17	885 22	1,129 28	1,285 30	1,320 31	- -	1,389 33	- -	1,358 33	- -	1,355 33	- -	1,357 34	- -
上作延				521 15	712 19	833 21	1,018 25	1,169 30	- -	1,220 30	- -	1,323 33	- -	1,413 36	- -	1,529 39	- -

※ 上段が児童数、下段が学級数、()は特別支援学級の児童数、学級数をそれぞれ再掲。

(昭和41年度～昭和52年度)③

各年度5月1日現在

区分	S41	S42	S43	S44	S45	S46	S47	S48	S49	S50	S51	S52		
久地		358 10	404 12	453 12	507 14	559 15	600 16	636 17	- -	684 (5) 20 (1)	790 (5) 21 (1)	856 (4) 23 (1)	870 (2) 24 (1)	
野川	1,148 27	1,333 33	1,675 39	1,522 38	1,638 41	1,783 43	1,840 47	1,533 (21) 39 (2)	1,632 (15) 41 (2)	1,573 (16) 39 (2)	1,663 (15) 41 (2)	1,692 (17) 42 (2)		
南野川								537 14	- -	719 18	(6) (1)	953 (7) 26 (1)	1,014 (5) 27 (1)	
宮崎	781 20	891 23	1,181 28	1,469 37	1,882 47	2,238 55	1,581 40	1,495 (9) 38 (1)	1,359 (6) 35 (1)	1,468 (5) 38 (1)	1,580 (4) 38 (1)	1,449 (5) 36 (1)		
鷺沼													423 12	
有馬							534 14	758 19	- -	1,032 26	- -	1,486 36	- -	1,662 41
富士見台							603 15	1,236 30	- -	1,817 44	- -	2,078 51	- -	1,718 42
宮崎台										420 11	- -	565 (3) 15 (1)	719 (1) 20 (1)	
向丘	1,309 31	1,150 26	1,407 31	1,231 30	1,487 35	1,638 40	1,388 35	1,394 (9) 36 (1)	1,378 (8) 36 (1)	1,485 (5) 37 (1)	1,613 (4) 40 (1)	1,609 (4) 40 (1)		
平													751 19	
白幡台							612 16	808 21	- -	1,008 26	(4) (1)	1,102 (14) 30 (2)	1,083 (15) 30 (2)	
菅生	310 8	766 19	880 22	993 26	1,198 30	1,386 34	1,544 38	1,702 42	- -	1,866 45	- -	1,964 47	- -	1,654 39
犬蔵													514 13	
多摩区計	- -	- -	- -	- -	- -	- -	15,322 384	16,102 (34) 406 (5)	17,085 (82) 434 (12)	18,219 (79) 462 (11)	18,828 (85) 486 (13)	19,592 (92) 504 (15)		
稲田	1,507 35	1,356 33	1,408 35	1,503 36	1,591 39	1,612 38	1,673 40	1,677 41	- -	1,360 (12) 36 (3)	1,367 (17) 36 (3)	1,341 (24) 35 (4)	1,423 (30) 38 (5)	
宿河原										660 18	- -	829 22	- -	1,065 27
登戸	1,049 25	1,053 27	1,045 28	1,077 29	1,097 29	1,201 30	1,232 32	1,314 (7) 32 (1)	1,174 (6) 29 (1)	1,205 (6) 30 (1)	1,187 (7) 30 (1)	1,200 (7) 30 (1)		
中野島	1,079 26	1,183 28	1,222 32	1,288 33	1,407 33	1,464 36	1,552 38	1,565 38	- -	1,582 38	- -	1,558 37	1,526 38	1,512 (3) 36 (1)
東菅					409 13	708 18	755 19	784 20	- -	839 21	- -	883 23	- -	875 22
菅	1,344 32	1,433 34	1,536 36	1,645 40	1,295 32	1,227 32	1,276 33	1,280 (4) 33 (1)	1,303 (6) 33 (1)	1,322 (6) 33 (1)	1,363 (6) 34 (1)	1,354 (6) 35 (1)		
東生田	338 9	617 14	893 21	1,113 28	1,331 32	1,026 26	1,009 26	939 25	- -	804 20	- -	851 (8) 22 (1)	871 (7) 23 (1)	869 (6) 23 (1)
三田						439 11	620 15	786 20	- -	969 25	- -	1,043 27	- -	1,013 26
生田	783 19	882 21	1,019 25	1,131 27	1,260 32	1,389 35	1,565 38	1,682 41	- -	1,768 42	- -	1,889 45	- -	1,354 33
南生田													517 13	
長沢													373 10	
西生田	471 14	466 14	578 16	644 19	762 21	959 25	1,157 30	1,270 (19) 33 (2)	1,416 (20) 37 (2)	1,223 (17) 31 (2)	1,152 (14) 30 (2)	1,068 (14) 29 (2)		
千代ヶ丘										361 10	- -	612 17	- -	789 21
百合丘	869 20	1,238 29	1,637 39	1,391 35	1,391 35	1,444 34	1,465 35	1,467 36	- -	1,446 (7) 36 (1)	1,506 (9) 38 (1)	1,338 (14) 36 (2)	1,281 (12) 33 (2)	
南百合丘				598 16	848 22	1,063 27	1,286 32	1,457 35	- -	1,585 38	- -	1,720 42	- -	1,565 37
東柿生	277 8	295 10	343 16	380 12	476 14	766 21	858 22	995 (4) 26 (1)	1,206 (4) 32 (1)	1,378 (6) 35 (1)	1,453 (4) 37 (1)	1,533 (5) 39 (1)		
虹ヶ丘													130 6	
柿生	565 14	624 16	691 19	704 18	759 19	794 21	829 21	838 23	- -	922 (27) 26 (3)	1,028 (10) 28 (1)	1,156 (9) 30 (1)	1,236 (9) 31 (1)	
黒川分校	51 4	32 3	34 3	32 3	35 3	40 3	45 3	48 3	- -	51 3	- -	56 3	- -	60 3

※ 上段が児童数、下段が学級数、()は特別支援学級の児童数、学級数をそれぞれ再掲。
 ※ 昭和47年度より、政令指定都市に移行し5つの区を設ける。(川崎区、幸区、中原区、高津区、多摩区)
 ※ 昭和46年度までは、「川崎の教育」より抜粋。昭和47年度は、教育委員会所管「児童生徒数学級数一覧表」より抜粋。
 ※ 菅生小における昭和41年度の数値は、向丘分校の児童・学級数。昭和42年度以降は、菅生小の児童・学級数。

(昭和53年度～昭和62年度)①

各年度5月1日現在

区 分	S53	S54	S55	S56	S57	S58	S59	S60	S61	S62
全 市 計	95,570 (509) 2,496 (88)	99,185 (484) 2,568 (87)	100,163 (515) 2,602 (90)	99,584 (516) 2,600 (94)	98,089 (507) 2,572 (97)	95,059 (545) 2,511 (100)	91,576 (558) 2,452 (105)	87,845 (487) 2,370 (109)	84,130 (469) 2,339 (121)	80,537 (452) 2,316 (131)
川崎区計	17,757 (113) 479 (20)	17,860 (116) 479 (20)	17,601 (127) 473 (22)	17,288 (128) 469 (23)	16,594 (115) 456 (22)	15,711 (125) 436 (23)	14,866 (119) 417 (22)	13,962 (79) 398 (21)	13,068 (73) 381 (22)	12,317 (76) 367 (23)
殿 町	989 (4) 26 (1)	986 (4) 26 (1)	930 (5) 25 (1)	922 (5) 25 (1)	910 (2) 25 (1)	855 (1) 23 (1)	795 (2) 22 (1)	736 (2) 21 (1)	721 (3) 21 (1)	646 (4) 19 (1)
四 谷	724 (4) 19 (1)	768 (5) 20 (1)	784 (6) 19 (1)	752 (5) 19 (1)	699 (5) 18 (1)	697 (4) 18 (1)	652 (3) 18 (1)	594 (1) 17 (1)	516 (1) 16 (1)	483 (3) 15 (1)
東門前	506 - 15 -	543 - 16 -	570 - 16 -	637 - 16 -	652 - 18 -	659 - 18 -	683 - 18 -	657 - 18 -	637 - 18 -	622 - 18 -
大 師	1,101 - 28 -	1,121 - 28 -	1,093 (3) 28 (1)	1,052 (3) 28 (1)	950 (4) 25 (1)	864 (4) 23 (1)	787 (5) 22 (1)	759 (4) 21 (1)	709 (4) 20 (1)	646 (4) 19 (1)
川中島	1,087 - 27 -	1,098 - 27 -	1,061 - 27 -	1,006 - 25 -	948 - 24 -	894 (7) 24 (1)	811 (7) 21 (1)	765 (4) 20 (1)	713 (5) 21 (1)	684 (5) 21 (1)
藤 崎	1,170 - 30 -	1,206 - 30 -	1,216 - 30 -	1,271 - 30 -	1,252 - 31 -	1,241 - 31 -	1,196 - 29 -	1,160 - 29 -	1,057 - 26 -	1,034 - 27 -
東桜本	474 (11) 15 (2)	486 (19) 16 (3)	501 (25) 17 (4)	538 (25) 20 (5)	538 (28) 20 (5)	495 (32) 17 (5)	474 (29) 17 (5)	436 (20) 16 (4)	410 (15) 16 (4)	385 (14) 16 (4)
桜 本	611 (15) 19 (2)	611 (14) 19 (2)	588 (14) 19 (2)	577 (16) 19 (2)	544 (14) 18 (2)	487 (17) 16 (2)	453 (18) 15 (2)	418 (10) 15 (2)	408 (10) 14 (2)	370 (8) 14 (2)
大 島	806 - 21 -	771 - 19 -	734 - 19 -	683 - 19 -	660 - 19 -	591 - 17 -	588 - 17 -	551 - 16 -	521 - 15 -	494 - 13 -
渡 田	763 (13) 21 (2)	751 (13) 20 (2)	735 (13) 20 (2)	720 (13) 20 (2)	685 (13) 20 (2)	616 (13) 19 (2)	570 (10) 19 (2)	544 (7) 18 (2)	484 (7) 16 (2)	457 (6) 15 (2)
東小田	771 (6) 19 (1)	785 (7) 20 (1)	804 (7) 21 (1)	773 (7) 20 (1)	702 (6) 19 (1)	680 (2) 19 (1)	636 (4) 18 (1)	582 (1) 16 (1)	544 (2) 16 (1)	492 (5) 14 (1)
小 田	848 (14) 25 (2)	851 (14) 25 (2)	868 (13) 25 (2)	848 (13) 24 (2)	796 (6) 22 (1)	754 (6) 21 (1)	728 (4) 20 (1)	681 (5) 19 (1)	622 (3) 18 (1)	591 (1) 18 (1)
浅 田	872 - 23 -	876 - 23 -	863 - 22 -	830 - 21 -	781 - 20 -	760 - 20 -	687 - 19 -	681 - 19 -	623 - 18 -	602 - 18 -
東大島	801 - 21 -	817 - 22 -	776 - 21 -	741 - 20 -	705 - 19 -	651 - 17 -	620 - 17 -	535 - 16 -	515 - 15 -	473 (1) 15 (1)
向	794 - 20 -	787 - 20 -	771 - 19 -	732 - 19 -	715 - 18 -	646 - 17 -	628 - 17 -	588 - 15 -	545 - 15 -	498 - 14 -
田 島	1,026 (3) 28 (1)	1,009 (2) 27 (1)	989 (2) 26 (1)	950 (4) 25 (1)	908 (4) 24 (1)	866 (6) 24 (1)	813 (6) 22 (1)	778 (5) 22 (1)	705 (5) 20 (1)	673 (5) 19 (1)
新 町	909 (14) 25 (2)	943 (13) 26 (2)	926 (13) 26 (2)	908 (13) 26 (2)	885 (13) 26 (2)	849 (13) 25 (2)	816 (9) 23 (1)	764 (6) 22 (2)	742 (6) 22 (2)	697 (7) 21 (2)
旭 町	866 (8) 25 (1)	848 (2) 25 (1)	839 (3) 25 (1)	806 (2) 24 (1)	769 (2) 21 (1)	706 (2) 20 (1)	661 (3) 19 (1)	603 (2) 18 (1)	553 (2) 16 (1)	490 (3) 14 (1)
宮 前	1,176 (1) 30 (1)	1,145 - 28 -	1,129 - 28 -	1,129 - 29 -	1,100 - 28 -	1,069 - 27 -	1,011 - 26 -	942 - 24 -	866 - 22 -	840 - 22 -
川 崎	684 (19) 21 (3)	682 (21) 21 (3)	677 (21) 21 (3)	717 (19) 21 (3)	732 (15) 22 (3)	705 (15) 22 (3)	675 (15) 21 (3)	637 (10) 20 (2)	689 (8) 22 (3)	679 (7) 22 (3)
京 町	779 (1) 21 (1)	776 (2) 21 (1)	747 (2) 19 (1)	696 (3) 19 (1)	663 (3) 19 (1)	626 (3) 18 (1)	582 (4) 17 (1)	551 (2) 16 (1)	488 (2) 14 (1)	461 (3) 13 (1)
幸 区 計	12,345 (46) 321 (9)	12,690 (52) 327 (9)	12,587 (54) 329 (10)	12,386 (54) 322 (10)	12,098 (55) 314 (10)	11,552 (60) 301 (10)	10,953 (63) 290 (10)	10,358 (44) 279 (9)	9,839 (42) 276 (10)	9,367 (39) 271 (11)
幸 町	1,064 (6) 29 (1)	1,140 (6) 29 (1)	1,220 (6) 31 (1)	1,241 (7) 31 (1)	1,205 (7) 30 (1)	1,109 (7) 29 (1)	1,037 (6) 28 (1)	944 (7) 24 (1)	859 (6) 24 (2)	774 (6) 22 (2)
南河原	979 (2) 25 (1)	1,052 (7) 27 (1)	1,081 (5) 29 (1)	1,105 (5) 28 (1)	1,105 (4) 29 (1)	1,064 (5) 28 (1)	1,035 (9) 26 (1)	964 (3) 26 (1)	891 (1) 25 (1)	840 (1) 25 (1)
御 幸	1,275 (4) 31 (1)	1,260 (3) 32 (1)	1,284 (3) 33 (1)	1,289 (4) 33 (1)	1,189 (5) 31 (1)	1,089 (9) 29 (1)	973 (9) 25 (1)	909 (9) 24 (1)	827 (9) 22 (1)	748 (4) 21 (1)
河原町	1,585 (2) 39 (1)	1,595 (6) 39 (1)	1,499 (6) 38 (1)	1,332 (5) 34 (1)	1,246 (5) 31 (1)	1,129 (5) 29 (1)	912 (5) 24 (1)	721 (2) 20 (1)	567 (2) 17 (1)	417 (4) 13 (1)
西御幸	461 (13) 15 (2)	457 (7) 15 (2)	435 (10) 14 (2)	440 (9) 14 (2)	439 (10) 14 (2)	437 (9) 14 (2)	441 (9) 14 (2)	412 (4) 14 (2)	392 (2) 14 (2)	376 (2) 14 (2)
戸 手	519 - 15 -	534 - 14 -	544 - 15 -	553 - 15 -	546 - 16 -	504 - 14 -	491 - 13 -	478 - 12 -	452 - 13 -	407 - 12 -
古 川	1,101 - 29 -	1,116 - 29 -	1,095 - 29 -	1,119 - 29 -	1,075 - 27 -	1,040 - 26 -	1,070 - 27 -	942 - 24 -	958 - 25 -	916 - 25 -
東小倉								226 - 6 -	321 - 10 -	458 - 14 -
下平間	660 (5) 19 (1)	654 (6) 19 (1)	651 (6) 19 (1)	645 (6) 19 (1)	658 (6) 19 (1)	632 (6) 17 (1)	629 (6) 19 (1)	586 - 17 -	550 - 16 -	510 - 14 -
古市場	963 - 25 -	1,012 - 25 -	971 - 24 -	936 - 24 -	932 - 24 -	901 - 23 -	852 - 22 -	806 - 21 -	766 - 20 -	709 - 19 -

※ 上段が児童数、下段が学級数、()は特別支援学級の児童数、学級数をそれぞれ再掲。

(昭和53年度～昭和62年度)②											各年度5月1日現在	
区 分	S53	S54	S55	S56	S57	S58	S59	S60	S61	S62		
日吉	1,019 (8) 26 (1)	1,030 (7) 27 (1)	1,014 (5) 26 (1)	971 (5) 25 (1)	958 (3) 25 (1)	948 (3) 25 (1)	937 (3) 25 (1)	927 (4) 25 (1)	917 (5) 26 (1)	894 (6) 26 (2)		
小倉	1,253 (6) 32 (1)	1,318 (10) 33 (1)	1,239 (13) 33 (2)	1,190 (13) 31 (2)	1,159 (15) 30 (2)	1,094 (16) 28 (2)	1,014 (16) 26 (2)	968 (15) 26 (2)	921 (17) 26 (2)	877 (16) 25 (2)		
南加瀬	1,466 - 36 -	1,522 - 38 -	1,554 - 38 -	1,565 - 39 -	1,586 - 38 -	1,605 - 39 -	888 - 23 -	843 - 22 -	836 - 22 -	860 - 23 -		
夢見ヶ崎							674 - 18 -	632 - 18 -	582 - 16 -	581 - 18 -		
中原区計	15,807 (158) 429 (25)	16,224 (126) 434 (23)	16,251 (141) 436 (23)	16,023 (140) 429 (24)	15,590 (136) 419 (24)	15,094 (127) 405 (24)	14,485 (128) 397 (24)	13,800 (121) 382 (25)	13,033 (117) 369 (29)	12,323 (110) 364 (30)		
下河原	646 (4) 18 (1)	655 (3) 18 (1)	665 (3) 18 (1)	649 (4) 19 (1)	651 (4) 18 (1)	629 (3) 18 (1)	590 (4) 19 (1)	550 (2) 16 (1)	508 (1) 14 (1)	484 (2) 14 (1)		
平間	1,065 (8) 29 (1)	1,066 - 27 -	1,079 - 27 -	1,051 - 24 -	984 - 24 -	944 - 23 -	866 - 22 -	800 - 21 -	740 - 19 -	687 - 18 -		
玉川	1,137 (7) 29 (1)	1,164 (5) 31 (1)	1,183 (4) 31 (1)	1,144 (3) 29 (1)	1,086 (4) 27 (1)	1,055 (3) 27 (1)	1,039 (3) 27 (1)	966 (2) 26 (1)	899 (4) 25 (1)	852 (3) 26 (2)		
下沼部	526 (7) 17 (1)	546 (4) 17 (1)	558 (9) 16 (1)	573 (8) 17 (1)	566 (6) 17 (1)	538 (5) 15 (1)	521 (4) 16 (1)	487 (4) 14 (1)	448 (5) 14 (2)	415 (6) 14 (2)		
荻宿	769 (6) 20 (1)	738 (4) 19 (1)	735 (5) 19 (1)	746 (5) 19 (1)	714 (5) 19 (1)	677 (3) 19 (1)	630 (3) 18 (1)	587 (3) 17 (1)	546 (3) 16 (1)	503 (3) 15 (1)		
木月	538 - 15 -	550 - 15 -	554 - 16 -	573 - 17 -	556 - 17 -	521 - 14 -	492 - 13 -	473 - 13 -	427 (1) 13 (1)	410 (3) 14 (2)		
東住吉	752 - 20 -	777 - 20 -	783 (6) 22 (1)	765 (3) 19 (1)	750 (3) 19 (1)	728 (2) 19 (1)	649 (3) 18 (1)	606 (3) 17 (1)	631 (3) 20 (2)	616 (2) 19 (2)		
住吉	1,069 (5) 29 (1)	1,038 (5) 27 (1)	1,019 (4) 26 (1)	1,022 (4) 25 (1)	973 (4) 25 (1)	932 (4) 25 (1)	864 (4) 24 (1)	843 (4) 23 (1)	776 (3) 20 (1)	769 (4) 21 (1)		
井田	954 (40) 28 (4)	941 (37) 28 (4)	913 (39) 28 (4)	855 (41) 25 (4)	843 (40) 24 (4)	809 (40) 23 (4)	785 (41) 22 (4)	742 (40) 22 (4)	723 (38) 22 (4)	667 (28) 21 (3)		
今井	769 (2) 20 (1)	813 (3) 22 (1)	769 (3) 21 (1)	771 (2) 21 (1)	738 (2) 20 (1)	703 (2) 19 (1)	685 (2) 19 (1)	677 (1) 18 (1)	641 (1) 18 (1)	558 (2) 18 (1)		
上丸子	783 (5) 22 (1)	839 (4) 23 (1)	839 - 22 -	827 (6) 23 (1)	823 (5) 23 (1)	809 (6) 22 (1)	756 (7) 19 (1)	716 (8) 19 (1)	694 (8) 20 (2)	663 (8) 20 (2)		
西丸子	1,345 (13) 35 (2)	1,405 (4) 34 (1)	1,361 (4) 34 (1)	1,307 (2) 34 (1)	1,308 (3) 33 (1)	1,209 (3) 30 (1)	1,221 (3) 30 (1)	1,164 (2) 30 (1)	1,060 (1) 28 (1)	987 (1) 27 (1)		
中原	943 (4) 23 (1)	985 (4) 26 (1)	997 (6) 26 (1)	989 (8) 26 (1)	943 (8) 25 (1)	929 (8) 25 (1)	891 (8) 25 (1)	863 (7) 26 (2)	811 (5) 24 (2)	798 (6) 23 (2)		
宮内	925 (5) 24 (1)	965 (5) 25 (1)	1,004 (7) 26 (1)	1,040 (7) 28 (1)	1,021 (7) 26 (1)	991 (5) 25 (1)	959 (4) 25 (1)	918 (3) 25 (1)	862 (3) 24 (1)	808 (2) 23 (1)		
大戸	681 (44) 23 (7)	696 (40) 25 (7)	708 (41) 25 (7)	702 (39) 25 (7)	692 (37) 25 (7)	758 (38) 26 (7)	747 (38) 26 (7)	740 (38) 26 (7)	717 (36) 26 (7)	678 (36) 25 (7)		
下小田中	880 (5) 25 (1)	919 (5) 23 (1)	900 (7) 23 (1)	892 (6) 23 (1)	862 (5) 23 (1)	830 (2) 23 (1)	840 (2) 23 (1)	782 (2) 20 (1)	776 (3) 20 (1)	753 (3) 21 (1)		
新城	771 - 20 -	807 - 21 -	814 - 21 -	771 - 20 -	771 - 21 -	805 - 20 -	804 - 21 -	780 - 20 -	737 - 19 -	676 - 18 -		
大谷戸	1,254 (3) 32 (1)	1,320 (3) 33 (1)	1,370 (3) 35 (1)	1,346 (2) 35 (1)	1,309 (3) 33 (1)	1,227 (3) 32 (1)	1,146 (2) 30 (1)	1,106 (2) 29 (1)	1,037 (2) 27 (1)	999 (1) 27 (1)		
高津区計 (～S56)	29,207 (106) 744 (20)	30,820 (108) 778 (19)	31,622 (113) 797 (19)	31,671 (117) 804 (20)	- - -	- - -	- - -	- - -	- - -	- - -	- - -	- - -
高津区計 (S57～)	- - -	- - -	- - -	- - -	14,092 (55) 359 (10)	13,653 (60) 349 (9)	13,325 (61) 348 (10)	12,807 (58) 336 (11)	12,186 (55) 333 (13)	11,740 (59) 339 (18)		
子母口	1,435 (14) 37 (2)	1,426 (11) 37 (1)	1,436 (7) 37 (1)	1,394 (6) 35 (1)	1,395 (2) 36 (1)	1,336 (9) 33 (1)	1,343 (7) 35 (1)	1,270 (8) 31 (1)	1,201 (7) 33 (2)	1,146 (6) 33 (2)		
橘	1,359 (14) 35 (2)	1,470 (15) 38 (2)	1,448 (15) 36 (2)	1,474 (13) 37 (2)	1,444 (13) 37 (2)	1,392 (8) 35 (1)	1,330 (13) 35 (2)	1,070 (10) 28 (2)	974 (8) 27 (2)	916 (8) 26 (2)		
末長	1,374 (1) 34 (1)	1,404 - 34 -	1,401 - 34 -	1,383 - 33 -	1,379 - 34 -	1,276 - 32 -	1,217 - 29 -	856 - 22 -	805 - 22 -	798 - 22 -		
新作								569 - 15 -	526 - 13 -	519 - 14 -		
東高津	1,446 (13) 38 (2)	1,494 (13) 38 (2)	1,507 (13) 38 (2)	1,483 (13) 38 (2)	1,449 (13) 38 (2)	1,379 (13) 36 (2)	1,300 (13) 35 (2)	1,210 (13) 33 (2)	1,121 (12) 29 (2)	1,013 (11) 28 (2)		
坂戸	468 - 14 -	490 - 14 -	505 - 14 -	513 - 15 -	620 - 17 -	642 - 18 -	665 - 17 -	632 - 17 -	631 - 18 -	701 - 20 -		
久本	782 (1) 22 (1)	846 (1) 23 (1)	832 (1) 23 (1)	832 (1) 23 (1)	940 (1) 25 (1)	699 (1) 19 (1)	755 (1) 21 (1)	753 (1) 20 (1)	771 (4) 22 (2)	801 (5) 24 (3)		
下作延						620 - 18 -	598 - 18 -	579 - 17 -	561 - 17 -	542 - 18 -		

※ 上段が児童数、下段が学級数、()は特別支援学級の児童数、学級数をそれぞれ再掲。

(昭和53年度～昭和62年度)③

各年度5月1日現在

区 分	S53	S54	S55	S56	S57	S58	S59	S60	S61	S62
高 津	1,668 (4) 41 (1)	1,682 (5) 42 (1)	1,694 (8) 43 (1)	1,633 (9) 41 (1)	1,573 (13) 40 (2)	1,421 (16) 36 (2)	1,346 (14) 34 (2)	1,256 (12) 33 (2)	1,160 (11) 32 (2)	1,067 (9) 29 (2)
梶ヶ谷	1,215 - 30 -	1,274 - 31 -	1,395 - 34 -	1,407 - 35 -	1,437 - 35 -	1,464 - 35 -	894 - 23 -	821 (1) 23 (1)	771 (1) 21 (1)	705 (6) 21 (2)
西梶ヶ谷							595 - 17 -	595 - 17 -	586 - 17 -	588 (3) 18 (1)
久 末	1,319 - 32 -	1,381 - 33 -	1,361 - 32 -	1,346 - 32 -	1,275 - 31 -	1,136 - 28 -	1,113 - 27 -	1,118 - 26 -	1,073 - 26 -	1,004 - 26 -
上作延	1,654 - 41 -	1,766 - 42 -	1,841 - 44 -	1,834 - 44 -	1,831 - 44 -	1,590 - 38 -	1,505 - 36 -	1,470 - 35 -	901 - 23 -	890 (1) 26 (1)
南 原									489 - 13 -	445 (4) 14 (1)
久 地	879 (3) 24 (1)	890 (2) 24 (1)	863 (3) 24 (1)	816 (3) 22 (1)	749 (13) 22 (2)	698 (13) 21 (2)	664 (13) 21 (2)	608 (13) 19 (2)	616 (12) 20 (2)	605 (6) 20 (2)
宮前区計 (S57 ~)	- - - -	- - - -	- - - -	- - - -	17,326 (67) 443 (12)	16,758 (85) 432 (14)	16,199 (81) 420 (15)	15,625 (79) 405 (15)	15,013 (81) 402 (17)	14,279 (77) 395 (19)
野 川	1,752 (16) 43 (2)	1,841 (15) 46 (2)	1,342 (15) 35 (2)	1,230 (14) 32 (2)	1,081 (13) 28 (2)	1,039 (13) 27 (2)	1,016 (15) 27 (2)	979 (16) 28 (2)	929 (9) 27 (2)	877 (9) 26 (2)
西野川			510 - 13 -	609 - 16 -	693 - 18 -	660 - 18 -	591 - 17 -	523 - 15 -	490 (4) 14 (1)	493 (5) 16 (2)
南野川	1,032 (10) 28 (2)	1,035 (11) 28 (2)	1,009 (14) 28 (2)	951 (11) 26 (2)	910 (9) 25 (2)	840 (8) 23 (2)	765 (6) 22 (2)	683 (8) 21 (2)	618 (7) 20 (2)	563 (7) 18 (2)
宮 崎	1,416 (4) 35 (1)	1,397 (5) 35 (1)	1,470 (4) 36 (1)	1,455 (5) 36 (1)	1,482 (7) 37 (1)	1,445 (16) 37 (2)	1,401 (15) 36 (2)	1,401 (11) 36 (2)	1,371 (10) 37 (2)	1,322 (5) 36 (2)
鷺 沼	613 - 17 -	821 - 22 -	862 - 22 -	947 - 25 -	1,026 - 26 -	1,011 - 26 -	1,033 - 26 -	1,020 - 25 -	1,046 - 26 -	1,012 - 26 -
有 馬	1,625 - 41 -	1,663 - 41 -	1,595 - 40 -	1,496 - 36 -	1,391 - 33 -	1,246 (6) 32 (1)	1,091 (7) 28 (1)	949 (8) 25 (1)	845 (10) 24 (2)	735 (12) 22 (2)
西有馬	285 - 8 -	436 - 12 -	697 - 18 -	820 - 21 -	963 - 26 -	1,102 - 28 -	1,152 (5) 30 (1)	1,170 (5) 31 (1)	1,191 (5) 31 (1)	1,153 (7) 30 (1)
富士見台	1,914 - 46 -	2,067 - 49 -	1,470 - 36 -	1,556 - 38 -	1,589 - 39 -	1,606 - 40 -	1,634 - 40 -	1,604 - 38 -	1,540 - 37 -	1,463 - 36 -
宮前平			770 - 19 -	770 - 21 -	719 - 20 -	679 - 18 -	679 - 17 -	634 - 17 -	609 - 17 -	579 - 17 -
宮崎台	833 (3) 22 (1)	951 (3) 25 (1)	1,084 (3) 28 (1)	1,197 (4) 32 (1)	1,246 (6) 33 (1)	1,208 (9) 31 (1)	1,187 (3) 30 (1)	1,210 (3) 31 (1)	1,236 (4) 32 (1)	1,250 (5) 33 (1)
向 丘	1,626 (4) 41 (1)	1,649 (4) 41 (1)	1,639 (6) 41 (1)	1,664 (11) 42 (2)	1,496 (9) 38 (2)	1,425 (10) 36 (2)	1,348 (9) 35 (2)	1,266 (9) 33 (2)	1,145 (10) 30 (2)	1,084 (5) 30 (2)
平	958 - 24 -	1,154 - 28 -	1,171 - 29 -	1,163 - 30 -	1,115 - 29 -	1,025 - 26 -	995 - 26 -	948 - 24 -	952 (5) 25 (1)	869 (7) 24 (2)
白幡台	1,074 (19) 30 (3)	1,088 (23) 31 (4)	1,034 (24) 29 (4)	972 (27) 28 (4)	958 (23) 28 (4)	912 (23) 27 (4)	858 (21) 25 (4)	763 (19) 22 (4)	743 (17) 21 (3)	691 (15) 21 (3)
菅 生	1,650 - 40 -	1,749 - 42 -	1,749 - 41 -	1,724 - 41 -	1,656 - 39 -	1,576 - 39 -	1,456 - 37 -	1,475 - 35 -	721 - 20 -	656 - 19 -
稗 原									659 - 18 -	643 - 18 -
犬 蔵	830 - 21 -	846 - 22 -	937 - 23 -	1,002 - 25 -	1,001 - 24 -	984 - 24 -	993 - 24 -	1,000 - 24 -	918 - 23 -	889 - 23 -
多摩区計 (~ S56)	20,454 (86) 523 (14)	21,591 (82) 550 (16)	22,102 (80) 567 (16)	22,216 (77) 576 (17)	- - - -	- - - -	- - - -	- - - -	- - - -	- - - -
多摩区計 (S57 ~)	- - - -	- - - -	- - - -	- - - -	12,120 (54) 320 (14)	11,820 (62) 314 (14)	11,422 (72) 307 (17)	11,056 (70) 298 (17)	10,921 (65) 304 (18)	10,607 (57) 299 (17)
稲 田	1,463 (31) 40 (5)	1,498 (31) 41 (5)	1,509 (33) 41 (5)	1,494 (28) 41 (5)	1,215 (27) 34 (5)	1,163 (29) 33 (5)	1,096 (31) 32 (5)	1,060 (32) 31 (5)	988 (28) 30 (5)	966 (20) 29 (4)
長 尾					398 - 10 -	482 - 12 -	473 - 12 -	461 - 12 -	460 - 12 -	469 - 14 -
宿河原	1,053 - 27 -	1,082 - 27 -	1,094 - 28 -	1,075 - 28 -	1,059 (3) 28 (1)	1,030 (4) 27 (1)	1,012 (13) 27 (2)	963 (9) 26 (2)	970 (9) 27 (2)	919 (10) 27 (2)
登 戸	1,184 (8) 30 (1)	1,233 (10) 33 (2)	1,195 (7) 33 (2)	1,167 (5) 32 (2)	1,172 (7) 31 (2)	1,113 (6) 30 (2)	1,074 (5) 29 (2)	1,002 (3) 27 (2)	930 (1) 25 (1)	871 - 24 -
中野島	1,441 (4) 36 (1)	1,114 (3) 29 (1)	1,061 (4) 27 (1)	958 (3) 25 (1)	948 (4) 25 (1)	939 (3) 25 (1)	912 (3) 25 (1)	881 (3) 24 (1)	845 (4) 24 (1)	815 (4) 24 (1)
下布田		442 - 11 -	543 - 14 -	637 - 17 -	665 - 18 -	645 - 18 -	576 - 15 -	529 - 14 -	515 - 14 -	541 - 16 -
東 菅	920 - 22 -	944 - 23 -	958 - 24 -	929 - 24 -	946 - 24 -	892 - 23 -	878 (1) 24 (1)	867 (2) 24 (1)	866 (4) 25 (2)	857 (5) 24 (2)

※ 上段が児童数、下段が学級数、()は特別支援学級の児童数、学級数をそれぞれ再掲。

(昭和53年度～昭和62年度)④

各年度5月1日現在

区 分	S53	S54	S55	S56	S57	S58	S59	S60	S61	S62	
南 菅									129 -	361 -	433 -
菅									6 -	12 -	12 -
東生田	1,395 (2) 36 (1)	1,376 (2) 34 (1)	1,367 (2) 34 (1)	1,362 (2) 34 (1)	1,344 (2) 34 (1)	1,302 (3) 33 (1)	1,218 (5) 31 (1)	1,180 (5) 30 (1)	1,140 (6) 31 (2)	1,105 (6) 29 (2)	
三 田	822 (3) 23 (1)	907 (5) 24 (1)	933 (7) 25 (1)	907 (4) 25 (1)	903 (3) 25 (1)	876 (3) 24 (1)	855 (3) 22 (1)	826 (4) 21 (1)	829 (3) 22 (1)	787 (2) 22 (1)	
生 田	974 - 24 -	1,036 - 25 -	995 - 24 -	983 (2) 25 (1)	947 (2) 25 (1)	903 (2) 25 (1)	902 (2) 25 (1)	864 (1) 23 (1)	840 (1) 23 (1)	785 (1) 22 (1)	
南生田	1,205 30 -	1,232 (3) 31 (1)	1,214 (3) 31 (1)	1,173 (3) 31 (1)	1,184 (3) 32 (1)	1,159 (9) 30 (1)	1,144 (6) 32 (2)	1,066 (8) 29 (2)	1,039 (7) 29 (2)	987 (6) 27 (2)	
麻生区計 (S57～)	1,006 - 25 -	1,189 (3) 31 (1)	1,287 (5) 32 (1)	1,309 (5) 34 (1)	1,339 (3) 34 (1)	1,316 (3) 34 (1)	1,282 (3) 33 (1)	1,228 (3) 31 (1)	1,138 (2) 30 (1)	1,072 (3) 29 (2)	
長 沢	713 - 20 -	786 - 21 -	850 - 23 -	896 - 23 -	925 - 24 -	927 - 23 -	887 22	876 (2) 22 (1)	822 (3) 22 (1)	783 (3) 22 (1)	
西生田	1,128 (8) 28 (1)	1,147 (8) 29 (1)	1,183 (5) 29 (1)	1,211 (7) 29 (1)	1,205 (6) 30 (1)	1,159 (7) 29 (1)	1,060 (5) 27 (1)	1,000 (5) 26 (1)	996 (5) 27 (1)	927 (2) 25 (1)	
千代ヶ丘	885 - 23 -	969 - 24 -	1,023 - 24 -	1,007 - 24 -	998 - 24 -	981 - 25 -	976 - 25 -	951 - 24 -	921 - 24 -	945 - 25 -	
百合丘	1,251 (17) 31 (2)	1,226 (10) 32 (2)	1,178 (9) 32 (2)	1,150 (10) 32 (2)	1,128 (10) 32 (2)	1,089 (6) 30 (2)	1,036 (6) 27 (2)	1,002 (7) 26 (2)	1,004 (4) 26 (2)	936 (6) 26 (2)	
南百合丘	1,632 - 40 -	1,454 - 36 -	1,399 - 35 -	1,294 - 33 -	1,158 - 27 -	1,073 (5) 27 (1)	1,015 (8) 26 (1)	994 (4) 26 (1)	957 (2) 25 (1)	924 (2) 25 (1)	
東柿生	1,618 (7) 40 (1)	1,535 (7) 38 (1)	1,507 (5) 38 (1)	1,398 (8) 34 (1)	1,152 (9) 30 (2)	1,031 (8) 28 (2)	986 (11) 27 (2)	923 (8) 26 (2)	932 (9) 26 (2)	878 (8) 25 (2)	
白 山				186 - 6 -	224 - 7 -	377 - 12 -	427 - 12 -	521 (2) 14 (1)	580 (2) 16 (1)	629 (2) 19 (1)	
真福寺					356 - 10 -	565 - 16 -	551 - 15 -	583 (1) 18 (1)	583 (1) 18 (1)	673 (1) 19 (1)	
虹ヶ丘	385 - 11 -	516 - 14 -	701 - 18 -	827 - 20 -	907 - 23 -	981 - 26 -	997 - 25 -	961 - 24 -	912 - 24 -	844 - 22 -	
王禅寺			363 - 9 -	485 - 14 -	620 - 18 -	684 - 17 -	736 - 19 -	739 - 21 -	742 - 20 -	715 (3) 20 (1)	666 (3) 18 (1)
柿 生	1,323 (6) 34 (1)	1,483 - 35 -	1,556 - 38 -	1,569 - 38 -	1,463 - 34 -	1,367 - 33 -	1,067 (4) 28 (1)	1,043 (7) 27 (2)	991 (7) 26 (2)	645 (6) 20 (2)	
黒川分校	56 - 3 -	59 - 3 -	64 - 3 -	64 - 3 -	廃校						
岡 上										371 (1) 13 (1)	
片 平								366 - 12 -	396 - 12 -	395 - 12 -	406 - 12 -
栗木台					69 - 3 -	185 - 6 -	219 - 6 -	245 - 7 -	262 - 8 -	277 - 10 -	

※ 上段が児童数、下段が学級数、()は特別支援学級の児童数、学級数をそれぞれ再掲。
 ※ 栗木台小における昭和57年度の数値は、黒川分校の児童・学級数。昭和58年度以降は、栗木台小の児童・学級数。
 ※ 昭和57年度に、高津区、多摩区からそれぞれ宮前区、麻生が分区。

(昭和63年度～平成9年度)①

各年度5月1日現在

区 分	S63	H元	H2	H3	H4	H5	H6	H7	H8	H9
全 市 計	77,981 (433) 2,291 (140)	76,150 (430) 2,303 (153)	74,462 (424) 2,320 (164)	72,981 (424) 2,345 (185)	71,319 (450) 2,330 (206)	69,570 (431) 2,302 (209)	67,959 (458) 2,265 (221)	66,343 (502) 2,256 (259)	64,186 (513) 2,219 (283)	62,730 (540) 2,199 (310)
川 崎 区 計	11,901 (61) 361 (24)	11,741 (60) 367 (24)	11,548 (68) 365 (25)	11,491 (73) 371 (27)	11,281 (79) 371 (32)	10,995 (80) 364 (33)	10,687 (93) 364 (39)	10,350 (100) 365 (47)	10,029 (92) 365 (54)	9,804 (94) 363 (60)
殿 町	591 (3) 19 (1)	555 (3) 19 (1)	531 (2) 18 (1)	489 (3) 17 (1)	464 (3) 14 (1)	467 (4) 14 (1)	463 (2) 14 (1)	430 (2) 14 (1)	419 (2) 15 (2)	412 (2) 14 (2)
四 谷	457 (1) 14 (1)	421 (2) 13 (1)	441 (1) 14 (1)	424 (1) 14 (1)	440 (1) 14 (1)	419 (2) 15 (2)	410 (3) 15 (2)	404 (5) 17 (3)	380 (5) 15 (3)	375 (5) 15 (3)
東門前	607 - 18 -	590 - 18 -	556 - 17 -	540 (1) 18 (1)	511 (2) 17 (1)	495 (3) 18 (2)	453 (4) 17 (3)	423 (6) 17 (4)	400 (8) 16 (4)	377 (5) 16 (4)
大 師	635 (3) 19 (1)	613 (3) 19 (1)	623 (3) 20 (2)	632 (4) 20 (2)	612 (4) 20 (2)	611 (4) 20 (2)	594 (3) 20 (2)	577 (3) 20 (2)	532 (4) 19 (2)	539 (5) 19 (2)
川中島	651 (6) 20 (1)	650 (5) 20 (1)	638 (3) 18 (1)	645 (1) 19 (1)	637 (3) 19 (1)	640 (3) 19 (1)	626 (3) 19 (1)	620 (4) 19 (1)	619 (3) 20 (2)	618 (3) 20 (2)
藤 崎	1,022 - 26 -	1,038 - 29 -	1,026 - 28 -	1,003 - 28 -	1,003 - 28 -	981 (1) 28 (1)	967 (4) 30 (2)	908 (3) 28 (2)	870 (3) 27 (2)	803 (3) 26 (2)
東桜本	367 (11) 16 (4)	356 (13) 16 (4)	365 (21) 16 (4)	352 (22) 16 (4)	358 (25) 16 (4)	318 (22) 14 (4)	300 (20) 14 (4)	286 (16) 13 (4)	284 (4) 13 (3)	276 (6) 15 (5)
桜 本	380 (6) 14 (2)	358 (8) 14 (2)	333 (8) 14 (2)	309 (6) 14 (2)	316 (6) 14 (2)	306 (4) 13 (2)	289 (4) 13 (2)	290 (4) 13 (2)	292 (4) 14 (3)	288 (3) 14 (3)
大 島	476 - 13 -	468 - 13 -	431 (1) 13 (1)	433 (1) 13 (1)	406 (2) 14 (2)	398 (2) 13 (1)	391 (5) 14 (2)	372 (6) 15 (3)	387 (5) 15 (3)	398 (5) 15 (3)
渡 田	427 (4) 14 (2)	439 (3) 14 (2)	399 (3) 14 (2)	379 (4) 14 (2)	361 (4) 14 (2)	322 (2) 14 (2)	306 (3) 14 (2)	293 (4) 15 (3)	311 (3) 15 (3)	314 (2) 14 (2)
東小田	498 (3) 15 (1)	495 (5) 15 (1)	486 (5) 16 (1)	481 (3) 16 (1)	448 (1) 15 (1)	449 (1) 16 (1)	424 (1) 15 (1)	429 (2) 16 (2)	430 (3) 17 (3)	432 (5) 17 (4)
小 田	556 (2) 17 (1)	542 (2) 17 (1)	522 (2) 16 (1)	649 (3) 21 (2)	660 (4) 23 (3)	652 (4) 22 (3)	651 (8) 22 (3)	620 (10) 21 (3)	603 (11) 22 (4)	570 (6) 21 (4)
浅 田	584 (2) 18 (1)	608 (2) 18 (1)	651 (4) 20 (1)	654 (5) 20 (1)	670 (3) 20 (1)	634 (4) 19 (1)	626 (4) 20 (2)	616 (2) 19 (1)	553 (2) 17 (1)	558 (5) 21 (4)
東大島	439 (1) 14 (1)	431 (1) 14 (1)	415 (1) 13 (1)	425 (1) 14 (1)	380 (1) 13 (1)	381 - 12 -	370 - 12 -	365 (1) 13 (1)	339 (1) 13 (1)	325 (2) 14 (2)
向	478 - 14 -	471 - 14 -	451 - 13 -	444 (1) 14 (1)	422 (3) 15 (3)	435 (3) 15 (3)	415 (6) 15 (3)	397 (6) 15 (3)	394 (7) 15 (3)	393 (9) 15 (3)
田 島	671 (4) 19 (1)	618 (2) 19 (1)	618 (2) 19 (1)	589 (2) 18 (1)	582 (2) 17 (1)	547 (3) 16 (1)	515 (5) 16 (2)	502 (5) 16 (2)	482 (3) 15 (2)	478 (3) 15 (2)
新 町	658 (5) 20 (2)	635 (3) 20 (2)	627 (3) 20 (2)	609 (3) 19 (1)	582 (4) 20 (2)	550 (5) 19 (2)	518 (4) 18 (2)	509 (5) 17 (2)	479 (3) 19 (3)	462 (3) 18 (3)
旭 町	462 (2) 13 (1)	456 (1) 13 (1)	465 (1) 14 (1)	439 (3) 14 (1)	438 (2) 14 (1)	434 (2) 14 (1)	426 (3) 15 (2)	414 (4) 15 (2)	377 (3) 14 (2)	389 (2) 14 (1)
宮 前	807 - 22 -	805 - 23 -	765 - 23 -	772 - 22 -	762 - 23 -	750 - 23 -	748 - 22 -	727 (2) 22 (1)	706 (3) 22 (1)	708 (4) 22 (2)
川 崎	645 (5) 21 (3)	616 (4) 21 (3)	602 (6) 20 (2)	598 (7) 20 (2)	568 (8) 20 (2)	536 (10) 19 (2)	504 (9) 18 (2)	473 (5) 17 (2)	459 (6) 17 (3)	419 (6) 16 (3)
京 町	490 (3) 15 (1)	576 (3) 18 (1)	603 (2) 19 (1)	625 (2) 20 (1)	661 (1) 21 (1)	670 (1) 21 (1)	691 (2) 21 (1)	695 (5) 23 (3)	713 (9) 25 (4)	670 (10) 22 (4)
幸 区 計	9,154 (35) 268 (12)	8,951 (29) 269 (13)	8,825 (28) 270 (14)	8,541 (36) 274 (21)	8,388 (42) 275 (24)	8,259 (40) 275 (24)	8,018 (45) 269 (25)	7,691 (53) 265 (29)	7,373 (60) 256 (29)	7,000 (62) 243 (30)
幸 町	727 (6) 21 (2)	720 (5) 21 (2)	674 (4) 20 (2)	641 (4) 20 (2)	611 (5) 20 (2)	580 (3) 20 (2)	563 (5) 20 (2)	494 (3) 17 (1)	455 (6) 17 (2)	433 (7) 15 (2)
南河原	795 (1) 24 (1)	758 (1) 23 (1)	742 (2) 24 (2)	696 (3) 23 (3)	655 (3) 22 (3)	627 (2) 21 (2)	583 (2) 21 (2)	558 (1) 19 (1)	530 (1) 19 (1)	493 (3) 18 (2)
御 幸	700 (3) 20 (1)	650 (1) 19 (1)	620 - 18 -	571 (1) 19 (1)	543 (2) 20 (2)	522 (2) 19 (2)	496 (2) 18 (2)	488 (7) 18 (4)	478 (7) 19 (4)	471 (5) 18 (4)
河原町	336 (5) 12 (2)	285 (3) 12 (2)	269 (2) 11 (2)	232 (2) 9 (1)	201 (2) 8 (1)	199 (1) 9 (1)	191 (1) 9 (1)	179 - 7 -	168 (2) 7 (1)	173 (1) 7 (1)
西御幸	380 (3) 14 (2)	349 (2) 14 (2)	331 (1) 13 (1)	317 (2) 13 (2)	304 (2) 13 (2)	290 (3) 13 (3)	257 (1) 9 (1)	268 (2) 12 (2)	254 (2) 11 (2)	253 (4) 10 (2)
戸 手	405 - 12 -	388 - 12 -	373 - 12 -	354 - 12 -	353 - 12 -	371 - 12 -	349 (1) 13 (1)	336 (1) 13 (1)	327 (2) 14 (2)	309 (3) 14 (2)
古 川	882 - 25 -	840 - 24 -	799 (1) 24 (1)	784 (3) 25 (1)	734 (6) 24 (2)	710 (7) 22 (2)	677 (7) 21 (2)	656 (6) 22 (3)	619 (4) 20 (2)	588 (2) 20 (2)
東小倉	516 - 15 -	554 - 16 -	611 - 18 -	646 (2) 20 (1)	683 (4) 22 (2)	715 (4) 23 (2)	729 (3) 22 (2)	723 (5) 24 (3)	689 (6) 23 (3)	620 (5) 20 (3)
下平間	496 - 14 -	478 (1) 15 (1)	445 (3) 14 (2)	417 (3) 14 (2)	395 (3) 14 (2)	379 (1) 13 (1)	356 (3) 14 (2)	328 (3) 14 (2)	305 (2) 12 (1)	290 (2) 12 (1)
古市場	691 - 18 -	650 - 18 -	636 - 18 -	621 (1) 19 (1)	613 (1) 19 (1)	575 (1) 19 (1)	550 (1) 19 (1)	530 (2) 19 (2)	508 (2) 18 (2)	462 (3) 17 (3)

※ 上段が児童数、下段が学級数、()は特別支援学級の児童数、学級数をそれぞれ再掲。

(昭和63年度～平成9年度)②

各年度5月1日現在

区 分	S63	H元	H2	H3	H4	H5	H6	H7	H8	H9
日 吉	921 (6) 27 (2)	935 (6) 28 (2)	942 (5) 28 (2)	907 (4) 27 (2)	908 (4) 28 (2)	911 (4) 28 (2)	906 (5) 27 (2)	868 (5) 26 (2)	865 (8) 26 (2)	811 (8) 26 (2)
小 倉	876 (11) 25 (2)	908 (10) 26 (2)	948 (10) 28 (2)	945 (9) 30 (3)	967 (7) 30 (3)	993 (6) 31 (3)	986 (6) 32 (4)	936 (9) 30 (4)	916 (10) 29 (4)	901 (10) 28 (3)
南加瀬	865 - 23 -	866 - 23 -	864 - 24 -	856 (1) 25 (1)	866 (2) 25 (1)	841 (3) 25 (1)	828 (5) 25 (1)	804 (6) 26 (2)	775 (5) 24 (1)	744 (6) 23 (2)
夢見ヶ崎	564 - 18 -	570 - 18 -	571 - 18 -	554 (1) 18 (1)	555 (1) 18 (1)	546 (3) 20 (2)	547 (3) 19 (2)	523 (3) 18 (2)	484 (3) 17 (2)	452 (3) 15 (1)
中原区計	11,799 (123) 359 (32)	11,437 (133) 362 (36)	11,110 (129) 363 (37)	10,881 (119) 363 (38)	10,619 (112) 356 (36)	10,241 (95) 353 (38)	10,075 (90) 343 (34)	9,780 (88) 333 (39)	9,399 (76) 327 (42)	9,010 (84) 321 (47)
下河原	472 (1) 14 (1)	449 (1) 13 (1)	421 (2) 13 (1)	399 (1) 13 (1)	363 (1) 13 (1)	337 (1) 13 (1)	303 (1) 12 (1)	286 (1) 12 (1)	262 (1) 10 (1)	228 (3) 10 (3)
平 間	649 (2) 19 (1)	626 (4) 19 (1)	609 (5) 19 (1)	577 (7) 19 (2)	567 (5) 19 (2)	544 (4) 19 (2)	518 (4) 19 (2)	478 (3) 18 (2)	471 (4) 17 (3)	466 (3) 18 (3)
玉 川	795 (3) 23 (2)	777 (3) 22 (2)	699 (3) 21 (2)	685 (3) 22 (2)	698 (3) 22 (2)	649 (5) 21 (3)	652 (7) 21 (3)	647 (7) 21 (3)	615 (6) 21 (3)	574 (5) 21 (3)
下沼部	383 (7) 14 (2)	357 (9) 14 (2)	352 (8) 14 (2)	333 (7) 13 (1)	327 (5) 13 (1)	318 (5) 13 (2)	310 (5) 13 (2)	303 (6) 14 (4)	265 (5) 14 (4)	252 (8) 12 (4)
荏 宿	460 (3) 13 (1)	456 (2) 16 (2)	443 (3) 14 (2)	429 (3) 14 (2)	416 (3) 14 (2)	435 (3) 16 (2)	455 (3) 16 (2)	420 (2) 15 (2)	388 (2) 15 (2)	381 (2) 15 (2)
木 月	377 (4) 14 (2)	374 (3) 14 (2)	362 (3) 14 (2)	358 (2) 13 (1)	386 (2) 13 (1)	374 (2) 13 (1)	377 (2) 13 (1)	385 (3) 14 (1)	376 (2) 13 (1)	367 (2) 14 (2)
東住吉	607 (5) 20 (3)	583 (5) 20 (3)	585 (7) 21 (3)	574 (7) 21 (3)	536 (6) 20 (2)	521 (3) 19 (1)	495 (2) 18 (1)	476 (3) 16 (2)	464 (3) 16 (2)	457 (1) 14 (1)
住 吉	740 (4) 20 (1)	672 (4) 20 (1)	647 (4) 20 (1)	618 (1) 20 (1)	663 (3) 20 (1)	588 (3) 20 (2)	575 (2) 20 (2)	561 (3) 21 (3)	512 (2) 19 (2)	470 (5) 18 (4)
井 田	619 (28) 21 (3)	602 (31) 21 (3)	577 (31) 22 (4)	584 (23) 23 (5)	586 (19) 22 (4)	592 (14) 22 (4)	600 (16) 22 (4)	608 (11) 21 (3)	628 (5) 20 (2)	637 (3) 20 (2)
今 井	566 (5) 19 (2)	532 (5) 17 (2)	517 (5) 18 (2)	524 (5) 16 (2)	481 (4) 17 (2)	469 (3) 18 (2)	503 (2) 18 (1)	500 (3) 19 (2)	542 (3) 19 (2)	518 (4) 18 (2)
上丸子	656 (9) 20 (2)	621 (8) 20 (2)	604 (7) 20 (2)	598 (7) 20 (2)	576 (6) 20 (2)	545 (4) 19 (2)	512 (2) 17 (1)	481 (4) 17 (1)	459 (3) 15 (1)	424 (2) 14 (1)
西丸子	885 (2) 25 (1)	823 (5) 25 (2)	782 (2) 24 (2)	738 (2) 23 (2)	705 (2) 22 (2)	680 (2) 22 (2)	719 (2) 21 (1)	718 (1) 22 (1)	636 (2) 21 (2)	583 (2) 20 (2)
中 原	761 (7) 22 (2)	748 (6) 23 (2)	734 (6) 24 (2)	739 (3) 24 (2)	712 (4) 23 (2)	684 (3) 22 (2)	666 (4) 21 (2)	649 (5) 20 (2)	609 (4) 21 (3)	578 (4) 21 (3)
宮 内	818 (2) 23 (1)	789 (2) 22 (1)	713 (2) 21 (1)	694 (2) 22 (1)	643 (2) 21 (1)	604 (3) 20 (1)	567 (2) 19 (1)	565 (4) 19 (2)	573 (2) 19 (2)	537 (2) 18 (2)
大 戸	655 (36) 25 (7)	665 (37) 25 (7)	679 (34) 26 (7)	671 (38) 27 (8)	689 (41) 28 (8)	698 (31) 26 (6)	691 (29) 26 (6)	692 (27) 24 (6)	659 (23) 24 (6)	670 (25) 25 (6)
下小田中	734 (5) 22 (1)	768 (5) 23 (1)	776 (3) 23 (1)	779 (3) 24 (1)	729 (1) 21 (1)	703 (1) 22 (1)	695 (1) 21 (1)	674 (1) 20 (1)	655 (2) 22 (2)	617 (4) 21 (3)
新 城	628 - 18 -	588 (2) 19 (1)	566 (2) 19 (1)	539 (3) 18 (1)	509 (3) 17 (1)	497 (3) 16 (1)	482 (2) 16 (1)	455 - 12 -	488 (1) 15 (1)	510 (1) 17 (1)
大谷戸	994 - 27 -	1,007 (1) 29 (1)	1,044 (2) 30 (1)	1,042 (2) 31 (1)	1,033 (2) 31 (1)	1,003 (5) 32 (3)	955 (4) 30 (2)	882 (4) 28 (3)	797 (6) 26 (3)	741 (8) 25 (3)
高津区計	11,328 (59) 335 (20)	11,043 (59) 330 (21)	10,734 (56) 328 (21)	10,544 (55) 335 (24)	10,360 (58) 334 (27)	10,157 (55) 330 (29)	9,815 (59) 324 (33)	9,694 (65) 321 (36)	9,354 (65) 315 (37)	9,146 (62) 315 (41)
子母口	1,094 (4) 31 (2)	1,061 (5) 31 (2)	1,020 (5) 31 (2)	1,035 (6) 31 (2)	1,009 (8) 31 (2)	984 (8) 31 (3)	939 (9) 29 (3)	964 (9) 28 (3)	967 (7) 29 (3)	1,032 (8) 32 (4)
橘	882 (11) 26 (2)	872 (8) 26 (2)	860 (4) 26 (2)	830 (3) 26 (2)	853 (6) 26 (2)	824 (4) 26 (2)	820 (6) 26 (2)	814 (5) 26 (2)	786 (9) 26 (3)	766 (7) 27 (4)
末 長	772 - 22 -	763 (1) 22 (1)	746 (5) 23 (2)	718 (5) 22 (2)	709 (4) 23 (2)	711 (3) 23 (2)	732 (5) 26 (4)	728 (7) 25 (4)	724 (4) 24 (3)	720 (4) 24 (3)
新 作	493 - 14 -	475 - 13 -	450 - 14 -	446 - 13 -	449 (3) 15 (2)	421 (3) 14 (2)	416 (3) 14 (2)	411 (6) 15 (3)	394 (6) 15 (3)	374 (5) 15 (3)
東高津	971 (6) 28 (2)	935 (5) 28 (2)	865 (4) 26 (2)	812 (3) 25 (2)	767 (4) 25 (2)	744 (4) 23 (2)	719 (6) 22 (2)	712 (7) 23 (3)	705 (6) 24 (4)	693 (7) 22 (3)
坂 戸	724 - 21 -	735 - 21 -	725 - 22 -	769 - 23 -	762 (1) 24 (1)	747 (2) 24 (1)	715 (2) 22 (1)	674 (2) 22 (2)	624 (2) 21 (2)	591 (2) 21 (2)
久 本	794 (7) 25 (3)	787 (6) 26 (3)	772 (6) 24 (2)	737 (5) 24 (2)	709 (1) 23 (1)	667 (2) 22 (2)	625 (2) 21 (2)	605 (2) 20 (2)	540 (2) 19 (2)	461 (3) 17 (3)
下作延	522 - 16 -	497 - 14 -	500 (1) 15 (1)	497 (3) 16 (2)	488 (4) 16 (2)	487 (3) 16 (1)	487 (3) 16 (1)	496 (5) 18 (2)	468 (3) 16 (2)	467 (3) 17 (2)
高 津	996 (9) 27 (2)	994 (9) 28 (2)	967 (7) 28 (2)	911 (7) 28 (2)	887 (6) 27 (2)	889 (8) 27 (3)	837 (3) 26 (2)	796 (4) 27 (3)	783 (3) 26 (2)	784 (3) 25 (2)
梶ヶ谷	635 (5) 20 (2)	578 (4) 20 (2)	560 (6) 19 (1)	536 (6) 19 (2)	501 (6) 17 (2)	503 (5) 17 (2)	472 (6) 17 (3)	469 (3) 16 (2)	426 (1) 13 (1)	412 (1) 13 (1)

※ 上段が児童数、下段が学級数、()は特別支援学級の児童数、学級数をそれぞれ再掲。

(昭和63年度～平成9年度)③

各年度5月1日現在

区 分	S63	H元	H2	H3	H4	H5	H6	H7	H8	H9
西梶ヶ谷	550 (3) 18 (1)	568 (3) 18 (1)	576 (3) 18 (1)	542 (2) 18 (1)	561 (2) 18 (1)	586 (2) 19 (1)	536 (2) 18 (2)	543 (3) 18 (2)	501 (4) 18 (3)	500 (3) 19 (3)
久 末	1,017 - 27 -	985 - 26 -	1,017 - 26 -	1,071 (1) 33 (1)	1,079 (2) 33 (2)	1,050 (2) 32 (2)	1,015 (4) 32 (3)	990 (3) 31 (3)	960 (10) 33 (5)	906 (8) 31 (5)
上作延	866 (3) 26 (2)	826 (5) 24 (2)	758 (5) 23 (2)	737 (5) 23 (2)	693 (4) 23 (2)	691 (3) 23 (2)	652 (3) 22 (2)	644 (3) 21 (2)	654 (1) 20 (1)	633 (1) 20 (1)
南 原	417 (5) 14 (2)	385 (5) 14 (2)	366 (4) 14 (2)	340 (4) 14 (2)	324 (4) 13 (2)	305 (3) 13 (2)	297 (3) 13 (2)	278 (5) 12 (2)	274 (6) 12 (2)	269 (4) 12 (3)
久 地	595 (6) 20 (2)	582 (8) 19 (2)	552 (6) 19 (2)	563 (5) 20 (2)	569 (3) 20 (2)	548 (3) 20 (2)	553 (2) 20 (2)	570 (1) 19 (1)	548 (1) 19 (1)	538 (3) 20 (2)
宮 前 区 計	13,776 (63) 392 (21)	13,282 (57) 388 (22)	12,961 (54) 392 (26)	12,661 (54) 393 (30)	12,227 (57) 385 (34)	11,762 (54) 374 (30)	11,318 (63) 366 (33)	11,105 (68) 369 (42)	10,862 (76) 365 (46)	10,861 (90) 366 (48)
野 川	840 (7) 25 (2)	820 (6) 25 (2)	807 (3) 25 (2)	766 (2) 24 (2)	750 (3) 24 (2)	733 (4) 24 (3)	740 (8) 26 (4)	752 (7) 26 (4)	737 (5) 25 (4)	752 (4) 26 (3)
西野川	473 (4) 16 (2)	437 (5) 14 (2)	432 (3) 14 (2)	405 (3) 14 (2)	385 (5) 14 (2)	359 (4) 14 (2)	338 (5) 14 (2)	338 (4) 14 (2)	318 (3) 14 (2)	310 (4) 14 (2)
南野川	541 (3) 17 (2)	485 (2) 16 (2)	458 (2) 16 (2)	404 (2) 15 (2)	380 (3) 15 (3)	363 (2) 13 (1)	375 (3) 14 (2)	391 (4) 15 (3)	405 (4) 16 (3)	468 (5) 17 (3)
宮 崎	1,283 (5) 35 (2)	1,257 (4) 36 (2)	1,208 (3) 34 (1)	1,162 (4) 33 (2)	1,120 (4) 32 (2)	1,070 (8) 32 (3)	1,054 (7) 31 (2)	1,040 (5) 31 (2)	1,057 (4) 32 (2)	1,034 (6) 32 (3)
鷺 沼	1,025 - 27 -	1,029 - 28 -	1,046 - 30 -	1,039 - 29 -	1,038 (1) 30 (1)	1,024 (1) 29 (1)	984 (1) 29 (1)	942 (1) 28 (1)	876 (3) 27 (2)	887 (4) 27 (2)
有 馬	662 (7) 20 (2)	604 (5) 20 (2)	559 (5) 19 (2)	523 (2) 18 (2)	506 (4) 18 (3)	496 (2) 17 (2)	477 (2) 16 (2)	481 (4) 18 (3)	471 (4) 17 (3)	465 (4) 16 (3)
西有馬	1,104 (6) 30 (2)	1,112 (5) 31 (2)	1,108 (5) 33 (2)	1,134 (4) 34 (2)	1,080 (4) 32 (2)	1,040 (2) 30 (1)	997 (1) 30 (1)	945 (2) 30 (2)	906 (6) 28 (2)	889 (6) 28 (3)
富士見台	1,415 - 35 -	1,340 - 35 -	1,277 - 35 -	1,299 (1) 36 (1)	1,240 (1) 37 (1)	1,189 (3) 35 (1)	1,175 (3) 33 (1)	1,192 (4) 35 (3)	1,221 (4) 37 (3)	1,234 (5) 37 (3)
宮前平	585 (1) 19 (1)	572 (5) 18 (2)	582 (7) 20 (3)	585 (6) 21 (3)	583 (6) 20 (3)	576 (7) 21 (3)	543 (5) 21 (3)	514 (4) 20 (3)	468 (4) 17 (3)	463 (4) 17 (3)
宮崎台	1,251 (3) 34 (1)	1,196 (3) 33 (1)	1,134 (4) 31 (2)	1,111 (4) 33 (2)	1,078 (3) 32 (2)	1,018 - 29 -	969 - 27 -	939 (3) 27 (2)	918 (3) 28 (2)	873 (3) 26 (2)
向 丘	1,039 (2) 29 (2)	997 (1) 28 (1)	1,005 (2) 30 (2)	987 (3) 30 (3)	937 (5) 30 (4)	911 (5) 30 (4)	855 (8) 29 (4)	880 (8) 28 (4)	859 (10) 28 (4)	839 (12) 29 (5)
平	830 (7) 26 (2)	809 (7) 26 (2)	798 (9) 25 (2)	788 (10) 25 (2)	741 (6) 24 (2)	717 (5) 23 (2)	662 (7) 22 (3)	626 (8) 22 (3)	593 (5) 22 (4)	596 (5) 22 (4)
白幡台	678 (18) 21 (3)	635 (13) 21 (3)	620 (8) 21 (3)	593 (7) 21 (3)	563 (6) 19 (2)	527 (5) 20 (2)	503 (4) 18 (2)	494 (4) 19 (3)	475 (7) 19 (4)	487 (9) 19 (4)
菅 生	588 - 17 -	546 (1) 17 (1)	504 (1) 16 (1)	498 (1) 17 (1)	475 (1) 15 (1)	467 (1) 15 (1)	481 (3) 16 (2)	474 (4) 18 (3)	470 (3) 16 (2)	493 (6) 18 (3)
稗 原	637 - 18 -	646 - 18 -	658 (1) 20 (1)	628 (3) 20 (1)	606 (3) 20 (2)	585 (3) 20 (2)	532 (4) 19 (2)	493 (4) 18 (2)	483 (9) 19 (4)	486 (12) 19 (4)
犬 蔵	825 - 23 -	797 - 22 -	765 (1) 23 (1)	739 (2) 23 (2)	745 (2) 23 (2)	687 (2) 22 (2)	633 (2) 21 (2)	604 (2) 20 (2)	605 (2) 20 (2)	585 (1) 19 (1)
多 摩 区 計	10,466 (59) 299 (18)	10,363 (56) 309 (23)	10,180 (54) 317 (25)	9,937 (54) 318 (26)	9,808 (61) 317 (30)	9,690 (68) 315 (30)	9,632 (65) 315 (31)	9,474 (82) 320 (37)	9,200 (83) 311 (38)	9,192 (84) 314 (43)
稲 田	913 (21) 28 (4)	908 (23) 29 (5)	888 (22) 29 (5)	831 (18) 29 (6)	812 (20) 30 (7)	783 (23) 29 (7)	819 (23) 30 (7)	784 (20) 29 (7)	755 (20) 29 (7)	763 (17) 30 (7)
長 尾	470 - 14 -	436 (1) 14 (1)	396 (2) 14 (1)	378 (2) 13 (1)	402 (2) 13 (1)	392 - 12 -	392 - 12 -	385 (1) 13 (1)	378 (1) 13 (1)	358 (1) 13 (1)
宿河原	854 (7) 24 (2)	820 (3) 25 (2)	791 (3) 25 (2)	795 (2) 25 (1)	773 (2) 24 (1)	789 (3) 24 (1)	745 (5) 24 (2)	724 (9) 24 (3)	664 (9) 23 (3)	712 (8) 25 (4)
登 戸	835 - 22 -	748 (1) 21 (1)	712 (1) 22 (1)	693 (3) 23 (2)	656 (3) 21 (2)	654 (4) 21 (2)	628 (2) 20 (2)	652 (2) 20 (2)	652 (3) 21 (2)	605 (4) 22 (3)
中野島	784 (5) 23 (1)	776 (5) 24 (2)	853 (4) 26 (2)	810 (5) 26 (2)	841 (6) 26 (2)	892 (6) 28 (2)	910 (5) 27 (2)	954 (6) 30 (2)	1,019 (5) 31 (2)	1,062 (7) 33 (3)
下布田	585 - 17 -	624 - 17 -	648 (1) 19 (1)	634 (1) 19 (1)	622 (3) 20 (2)	594 (2) 20 (2)	584 (2) 20 (2)	567 (4) 21 (3)	541 (4) 21 (3)	525 (6) 20 (3)
東 菅	822 (5) 24 (2)	798 (4) 25 (2)	794 (3) 25 (2)	785 (3) 26 (2)	772 (2) 24 (2)	777 (2) 24 (2)	768 (4) 25 (2)	755 (5) 27 (3)	708 (6) 23 (3)	686 (6) 22 (3)
南 菅	599 - 18 -	796 (1) 23 (1)	570 (2) 19 (2)	588 (1) 19 (1)	585 (1) 19 (1)	566 (1) 18 (1)	579 (1) 18 (1)	545 (2) 18 (2)	477 (4) 18 (3)	445 (5) 17 (3)
西 菅			432 - 13 -	460 - 13 -	484 (1) 17 (1)	503 (1) 18 (1)	495 (1) 18 (1)	515 (1) 18 (1)	471 (1) 16 (1)	461 (2) 15 (1)
菅	1,114 (7) 30 (2)	1,106 (6) 32 (2)	950 (3) 28 (3)	920 (4) 29 (3)	928 (7) 29 (3)	954 (9) 30 (3)	1,009 (7) 32 (3)	982 (9) 31 (3)	1,010 (5) 31 (2)	1,069 (4) 32 (2)
東生田	714 (2) 20 (1)	697 (2) 21 (1)	622 (3) 20 (1)	607 (4) 19 (1)	591 (3) 19 (1)	550 (2) 18 (1)	552 (2) 18 (1)	501 (3) 19 (2)	516 (3) 18 (2)	524 (2) 18 (2)

※ 上段が児童数、下段が学級数、()は特別支援学級の児童数、学級数をそれぞれ再掲。

(昭和63年度～平成9年度)④

各年度5月1日現在

区 分	S63	H元	H2	H3	H4	H5	H6	H7	H8	H9
三 田	777 (2) 23 (2)	767 (2) 24 (2)	730 (3) 23 (1)	692 (4) 23 (2)	627 (4) 21 (2)	583 (5) 21 (3)	556 (5) 21 (3)	518 (9) 20 (3)	478 (11) 19 (4)	476 (10) 17 (4)
生 田	944 (6) 26 (2)	905 (5) 26 (2)	845 (4) 25 (2)	788 (2) 23 (1)	757 (3) 24 (2)	701 (4) 22 (2)	655 (3) 21 (2)	635 (4) 20 (2)	587 (4) 19 (2)	562 (3) 20 (3)
南生田	1,055 (4) 30 (2)	982 (3) 28 (2)	949 (3) 29 (2)	956 (5) 31 (3)	958 (4) 30 (3)	952 (6) 30 (3)	940 (5) 29 (3)	957 (7) 30 (3)	944 (7) 29 (3)	944 (9) 30 (4)
麻生区計	9,557 (33) 277 (13)	9,333 (36) 278 (14)	9,104 (35) 285 (16)	8,926 (33) 291 (19)	8,636 (41) 292 (23)	8,466 (39) 291 (25)	8,414 (43) 284 (26)	8,249 (46) 283 (29)	7,969 (61) 280 (37)	7,717 (64) 277 (41)
長 沢	774 (3) 22 (1)	766 (2) 22 (1)	736 (2) 21 (1)	734 - 21 -	747 - 22 -	769 - 24 -	765 - 23 -	744 (1) 23 (1)	706 (2) 23 (2)	700 (3) 23 (3)
西生田	864 (3) 24 (1)	842 (5) 24 (1)	845 (4) 25 (1)	828 (5) 26 (2)	802 (5) 26 (2)	833 (4) 26 (2)	850 (4) 27 (3)	858 (3) 26 (2)	869 (5) 27 (3)	841 (5) 28 (4)
千代ヶ丘	951 - 25 -	964 - 25 -	662 - 18 -	642 - 18 -	633 - 18 -	643 (1) 19 (1)	625 (2) 20 (2)	628 (2) 20 (2)	598 (3) 20 (2)	562 (4) 20 (2)
金 程			346 - 12 -	356 - 12 -	369 - 12 -	373 - 12 -	387 - 12 -	388 (1) 13 (1)	366 (1) 13 (1)	351 (1) 13 (1)
百合丘	928 (7) 26 (2)	856 (9) 25 (2)	807 (10) 25 (2)	734 (10) 24 (2)	656 (7) 21 (2)	598 (5) 20 (2)	541 (3) 19 (2)	495 (3) 18 (2)	450 (2) 16 (2)	434 (2) 15 (2)
南百合丘	871 (2) 24 (1)	836 (3) 23 (1)	851 (1) 25 (1)	685 (1) 21 (1)	647 (1) 21 (1)	618 (1) 20 (1)	618 (1) 19 (1)	638 (1) 19 (1)	624 (5) 21 (3)	598 (5) 20 (3)
麻 生				263 (3) 11 (2)	333 (9) 16 (4)	380 (10) 17 (5)	413 (14) 17 (5)	385 (15) 17 (5)	377 (15) 17 (5)	394 (15) 17 (5)
東柿生	819 (5) 22 (1)	797 (4) 23 (1)	771 (2) 22 (1)	772 (1) 23 (1)	706 (1) 22 (1)	706 (3) 24 (2)	686 (3) 22 (2)	663 (4) 22 (3)	672 (3) 21 (2)	648 (3) 20 (2)
白 山	712 (2) 21 (1)	759 (2) 23 (1)	746 (2) 24 (1)	705 - 22 -	651 (1) 21 (1)	600 - 19 -	556 - 17 -	490 - 16 -	437 - 14 -	382 - 13 -
真福寺	639 (1) 19 (1)	650 (1) 19 (1)	657 (1) 19 (1)	655 (1) 19 (1)	610 (3) 20 (2)	551 (2) 19 (2)	545 (2) 19 (2)	532 (3) 20 (3)	502 (5) 20 (4)	435 (4) 16 (3)
虹ヶ丘	774 (1) 21 (1)	694 (1) 20 (1)	626 (2) 19 (1)	575 (2) 20 (2)	529 (2) 19 (2)	496 (3) 18 (2)	481 (2) 16 (1)	458 (5) 16 (2)	425 (4) 14 (2)	395 (4) 14 (2)
王禅寺	602 (3) 18 (1)	544 (1) 17 (1)	458 (1) 15 (1)	420 (1) 14 (1)	416 - 13 -	392 - 13 -	403 - 13 -	422 - 14 -	407 (1) 14 (1)	435 (1) 15 (1)
柿 生	608 (4) 20 (2)	594 (5) 20 (2)	580 (4) 20 (2)	539 (3) 19 (2)	519 (4) 19 (2)	520 (3) 18 (2)	496 (2) 17 (1)	506 (1) 17 (1)	478 (3) 16 (2)	482 (3) 16 (2)
岡 上	369 (2) 13 (1)	355 (2) 13 (1)	334 (3) 13 (1)	340 (2) 13 (1)	333 (2) 13 (1)	312 (1) 13 (1)	315 (3) 14 (2)	301 (2) 14 (2)	303 (3) 15 (3)	299 (4) 15 (3)
片 平	367 - 12 -	365 - 12 -	382 (2) 14 (2)	364 (2) 14 (2)	343 (2) 14 (2)	331 (2) 14 (2)	356 (2) 14 (2)	376 (1) 13 (1)	374 (2) 13 (1)	381 (5) 16 (4)
栗木台	279 - 10 -	311 (1) 12 (1)	303 (1) 13 (1)	314 (2) 14 (2)	342 (4) 15 (3)	344 (4) 15 (3)	377 (5) 15 (3)	365 (4) 15 (3)	381 (7) 16 (4)	380 (5) 16 (4)

※ 上段が児童数、下段が学級数、()は特別支援学級の児童数、学級数をそれぞれ再掲。

※ 栗木台小における昭和57年度の数値は、黒川分校の児童・学級数。昭和58年度以降は、栗木台小の児童・学級数。

(平成10年度～平成19年度)①

各年度5月1日現在

区 分	H10	H11	H12	H13	H14	H15	H16	H17	H18	H19
全 市 計	61,954 (545) 2,184 (318)	61,854 (587) 2,184 (323)	61,589 (611) 2,203 (337)	62,428 (645) 2,219 (329)	63,608 (718) 2,251 (324)	64,749 (750) 2,276 (332)	65,545 (811) 2,316 (347)	66,420 (891) 2,349 (351)	67,245 (958) 2,383 (352)	68,062 (1,003) 2,432 (371)
川 崎 区 計	9,638 (99) 358 (61)	9,457 (107) 361 (65)	9,377 (99) 365 (67)	9,386 (108) 363 (66)	9,385 (114) 366 (63)	9,434 (121) 365 (63)	9,358 (126) 367 (64)	9,363 (141) 367 (64)	9,284 (155) 363 (65)	9,391 (165) 368 (67)
殿 町	415 (3) 14 (2)	414 (4) 15 (3)	419 (3) 15 (3)	435 (3) 16 (3)	454 (4) 18 (3)	522 (3) 18 (2)	541 (2) 19 (2)	553 (3) 20 (2)	582 (3) 20 (2)	594 (4) 21 (2)
四 谷	400 (4) 15 (3)	406 (2) 14 (2)	433 (2) 15 (2)	447 (2) 15 (2)	482 (4) 17 (2)	515 (4) 18 (2)	494 (5) 18 (3)	506 (5) 19 (2)	502 (5) 20 (3)	523 (8) 19 (3)
東門前	348 (4) 16 (4)	310 (4) 16 (4)	314 (5) 16 (4)	302 (3) 15 (3)	310 (3) 15 (3)	293 (2) 14 (2)	294 (3) 15 (3)	303 (5) 16 (4)	299 (10) 16 (4)	335 (9) 16 (4)
大 師	522 (5) 18 (2)	538 (6) 20 (3)	528 (5) 20 (3)	542 (8) 19 (2)	559 (7) 20 (2)	540 (7) 20 (2)	547 (8) 20 (2)	546 (7) 20 (2)	522 (7) 19 (2)	504 (5) 19 (2)
川中島	603 (3) 20 (2)	579 (2) 20 (2)	568 (5) 20 (2)	514 (3) 18 (1)	500 (3) 18 (1)	500 (5) 20 (3)	499 (6) 20 (3)	487 (7) 19 (2)	476 (6) 19 (3)	497 (5) 18 (2)
藤 崎	740 (4) 23 (2)	715 (3) 21 (2)	710 (2) 23 (2)	680 (3) 22 (2)	670 (6) 22 (3)	656 (4) 22 (3)	666 (5) 23 (3)	647 (3) 21 (2)	632 (4) 21 (3)	661 (4) 22 (3)
東桜本	266 (6) 15 (5)	255 (9) 15 (5)	270 (9) 15 (5)	245 (9) 14 (5)	256 (13) 14 (5)	260 (16) 14 (5)	261 (21) 13 (5)	264 (22) 14 (6)	241 (25) 14 (6)	250 (25) 13 (6)
桜 本	301 (3) 15 (3)	292 (3) 14 (3)	281 (5) 16 (4)	279 (6) 15 (4)	260 (9) 15 (4)	253 (8) 12 (3)	239 (10) 13 (4)	223 (9) 11 (3)	208 (9) 10 (3)	192 (12) 11 (5)
大 島	439 (8) 16 (4)	467 (8) 17 (4)	494 (5) 18 (4)	520 (6) 18 (3)	542 (6) 19 (3)	538 (5) 19 (3)	533 (4) 20 (3)	507 (4) 20 (4)	495 (8) 20 (4)	487 (8) 20 (4)
渡 田	312 (2) 14 (2)	322 (3) 15 (3)	320 (2) 14 (2)	323 (2) 14 (2)	308 (2) 14 (2)	308 (3) 14 (2)	299 (3) 14 (2)	300 (4) 14 (2)	315 (5) 14 (2)	398 (5) 15 (2)
東小田	426 (4) 17 (4)	410 (4) 16 (4)	387 (5) 17 (5)	403 (5) 17 (5)	391 (4) 16 (3)	401 (4) 15 (2)	374 (6) 15 (3)	371 (7) 15 (3)	379 (4) 14 (2)	375 (4) 15 (2)
小 田	555 (6) 22 (4)	548 (6) 22 (4)	573 (4) 21 (3)	563 (7) 21 (4)	556 (6) 22 (4)	574 (6) 22 (4)	573 (5) 22 (4)	588 (7) 22 (4)	570 (7) 21 (3)	566 (11) 21 (3)
浅 田	528 (5) 21 (4)	525 (5) 19 (4)	509 (5) 19 (4)	507 (8) 21 (4)	526 (7) 21 (4)	519 (5) 20 (3)	506 (7) 19 (3)	471 (6) 18 (3)	459 (6) 17 (3)	426 (3) 16 (2)
東大島	329 (2) 14 (2)	302 (2) 14 (2)	299 (2) 14 (2)	342 (6) 15 (3)	331 (6) 15 (3)	337 (6) 15 (3)	315 (5) 14 (3)	308 (5) 14 (3)	316 (6) 14 (3)	291 (5) 14 (3)
向	368 (7) 13 (1)	342 (7) 13 (1)	341 (5) 14 (2)	339 (4) 15 (3)	333 (4) 15 (3)	332 (6) 16 (4)	335 (7) 15 (3)	362 (11) 17 (4)	344 (11) 17 (4)	359 (11) 18 (5)
田 島	442 (3) 14 (2)	430 (5) 15 (3)	410 (4) 15 (3)	415 (4) 15 (3)	412 (4) 14 (2)	411 (4) 15 (3)	405 (3) 15 (3)	426 (3) 15 (3)	430 (3) 15 (3)	427 (6) 16 (4)
新 町	429 (3) 15 (2)	407 (3) 15 (2)	378 (4) 16 (4)	364 (5) 16 (4)	341 (6) 16 (4)	332 (6) 15 (4)	331 (5) 15 (4)	328 (7) 15 (4)	332 (4) 14 (3)	323 (4) 14 (3)
旭 町	387 (4) 15 (3)	388 (3) 15 (2)	387 (1) 14 (1)	377 (1) 13 (1)	380 (1) 13 (1)	358 (4) 15 (3)	365 (5) 15 (3)	365 (8) 15 (3)	353 (14) 15 (3)	331 (15) 16 (4)
宮 前	734 (4) 23 (2)	724 (5) 25 (3)	732 (4) 25 (3)	766 (5) 26 (3)	765 (4) 25 (3)	757 (5) 24 (3)	768 (6) 26 (3)	771 (8) 26 (3)	765 (5) 27 (3)	774 (4) 26 (2)
川 崎	456 (7) 16 (3)	462 (10) 18 (4)	429 (12) 17 (5)	446 (10) 17 (5)	446 (10) 16 (4)	455 (13) 15 (3)	450 (6) 15 (2)	444 (5) 15 (2)	456 (7) 15 (3)	466 (9) 17 (3)
京 町	638 (12) 22 (5)	621 (13) 22 (5)	595 (10) 21 (4)	577 (8) 21 (4)	563 (5) 21 (4)	573 (5) 22 (4)	563 (4) 21 (3)	593 (5) 21 (3)	608 (6) 21 (3)	612 (8) 21 (3)
幸 区 計	6,657 (54) 232 (29)	6,365 (65) 232 (37)	6,192 (65) 233 (40)	6,093 (64) 232 (40)	6,106 (75) 230 (40)	6,190 (85) 234 (42)	6,233 (88) 236 (43)	6,311 (101) 238 (42)	6,371 (106) 234 (37)	6,471 (108) 237 (39)
幸 町	415 (5) 14 (2)	373 (6) 15 (3)	350 (4) 15 (3)	356 (4) 15 (3)	352 (4) 14 (2)	369 (6) 15 (3)	372 (5) 15 (3)	371 (5) 14 (2)	406 (5) 15 (2)	461 (4) 16 (2)
南河原	483 (3) 17 (2)	457 (3) 16 (2)	453 (7) 18 (4)	435 (7) 17 (4)	423 (9) 15 (3)	427 (11) 15 (3)	431 (11) 15 (3)	446 (10) 15 (3)	443 (8) 14 (2)	424 (5) 14 (2)
御 幸	443 (4) 16 (3)	439 (5) 17 (4)	425 (7) 16 (4)	430 (4) 15 (2)	425 (6) 15 (2)	418 (7) 16 (3)	428 (9) 15 (3)	416 (7) 16 (3)	509 (5) 21 (3)	504 (5) 20 (3)
河原町	174 (1) 7 (1)	165 (3) 8 (2)	168 (4) 10 (4)	169 (5) 10 (4)	161 (3) 9 (3)	137 (3) 9 (3)	129 (3) 9 (3)	103 (3) 9 (3)	廃校	
西御幸	231 (4) 9 (2)	224 (5) 10 (3)	210 (5) 10 (3)	198 (3) 10 (3)	204 (4) 11 (3)	206 (3) 10 (2)	206 (3) 10 (2)	220 (2) 10 (2)	252 (6) 12 (3)	273 (6) 13 (3)
戸 手	285 (4) 15 (3)	264 (6) 14 (3)	267 (3) 13 (1)	260 (4) 12 (1)	275 (6) 14 (3)	285 (5) 15 (4)	308 (7) 16 (5)	417 (13) 18 (5)	439 (14) 19 (5)	477 (14) 20 (5)
古 川	550 (3) 20 (2)	562 (6) 22 (4)	569 (6) 22 (4)	558 (7) 23 (5)	577 (6) 22 (4)	609 (6) 22 (4)	623 (6) 22 (4)	620 (4) 20 (2)	613 (4) 20 (2)	632 (5) 22 (3)
東小倉	552 (3) 19 (3)	477 (3) 18 (3)	431 (4) 16 (2)	404 (5) 16 (3)	366 (5) 15 (3)	350 (4) 13 (2)	341 (5) 14 (3)	355 (5) 15 (3)	345 (3) 13 (2)	344 (2) 14 (2)
下平間	265 (2) 10 (1)	241 (1) 10 (1)	225 (1) 10 (1)	238 (1) 11 (1)	256 (2) 11 (2)	301 (2) 13 (2)	324 (3) 14 (2)	356 (2) 13 (1)	389 (2) 14 (2)	418 (5) 15 (2)
古市場	416 (2) 14 (2)	413 (2) 14 (2)	385 (2) 14 (2)	370 (3) 14 (2)	374 (3) 14 (2)	380 (4) 14 (2)	388 (4) 14 (2)	384 (6) 14 (2)	404 (6) 15 (2)	404 (9) 14 (2)

※ 上段が児童数、下段が学級数、()は特別支援学級の児童数、学級数をそれぞれ再掲。

(平成10年度～平成19年度)②

各年度5月1日現在

区 分	H10	H11	H12	H13	H14	H15	H16	H17	H18	H19
日吉	774 (7) 25 (2)	727 (7) 23 (3)	680 (5) 22 (3)	641 (4) 22 (3)	638 (5) 21 (3)	619 (7) 21 (3)	598 (6) 20 (2)	608 (12) 21 (3)	624 (14) 22 (3)	652 (12) 22 (3)
小倉	910 (6) 28 (2)	889 (6) 27 (2)	879 (4) 26 (2)	879 (3) 26 (2)	854 (6) 26 (2)	878 (12) 27 (3)	870 (14) 28 (3)	842 (17) 31 (5)	830 (20) 31 (5)	813 (23) 30 (6)
南加瀬	757 (7) 24 (3)	749 (9) 24 (3)	731 (9) 25 (4)	747 (7) 25 (4)	781 (7) 26 (4)	775 (6) 26 (3)	767 (4) 26 (3)	735 (6) 24 (3)	704 (9) 22 (2)	649 (8) 22 (3)
夢見ヶ崎	402 (3) 14 (1)	385 (3) 14 (2)	419 (4) 16 (3)	408 (7) 16 (3)	420 (9) 17 (4)	436 (9) 18 (5)	448 (8) 18 (5)	438 (9) 18 (5)	413 (10) 16 (4)	420 (10) 15 (3)
中原区計	9,043 (94) 325 (51)	9,210 (93) 328 (52)	9,109 (111) 334 (58)	9,250 (119) 332 (52)	9,504 (127) 338 (50)	9,732 (119) 339 (49)	9,876 (127) 345 (51)	10,072 (146) 358 (55)	10,292 (146) 365 (56)	10,575 (160) 383 (59)
下河原	220 (3) 10 (3)	207 (3) 9 (3)	201 (3) 9 (3)	202 (3) 9 (3)	203 (3) 9 (2)	208 (3) 8 (1)	199 (4) 8 (2)	200 (2) 8 (2)	200 (2) 8 (2)	189 (2) 8 (2)
平間	453 (3) 18 (3)	446 (5) 18 (4)	432 (5) 16 (4)	429 (3) 15 (3)	422 (1) 13 (1)	413 (5) 15 (3)	416 (5) 16 (3)	408 (3) 15 (2)	404 (4) 14 (2)	413 (5) 14 (2)
玉川	553 (6) 20 (3)	536 (5) 20 (3)	518 (4) 19 (3)	519 (4) 20 (3)	527 (3) 21 (3)	533 (4) 21 (3)	537 (2) 20 (2)	546 (4) 20 (2)	556 (8) 21 (3)	572 (12) 23 (4)
下沼部	228 (11) 11 (4)	225 (9) 10 (3)	220 (10) 10 (3)	207 (7) 9 (3)	207 (8) 9 (3)	206 (6) 9 (3)	188 (5) 10 (3)	196 (7) 10 (3)	196 (4) 11 (3)	229 (7) 13 (4)
荊宿	364 (3) 14 (2)	375 (2) 14 (2)	358 (2) 14 (2)	341 (2) 14 (2)	347 (2) 13 (1)	336 (2) 13 (1)	340 (2) 14 (2)	348 (3) 14 (2)	384 (2) 14 (2)	382 (1) 13 (1)
木月	369 (2) 14 (2)	360 (3) 15 (3)	351 (3) 15 (3)	357 (3) 15 (3)	355 (6) 16 (4)	359 (6) 16 (4)	350 (4) 15 (3)	358 (7) 16 (4)	353 (7) 15 (3)	315 (9) 15 (3)
東住吉	465 (2) 15 (2)	431 (3) 15 (2)	432 (4) 17 (3)	401 (4) 16 (3)	441 (6) 17 (3)	470 (6) 18 (3)	465 (6) 19 (3)	519 (5) 21 (3)	525 (3) 19 (2)	560 (4) 20 (3)
住吉	444 (4) 16 (3)	477 (3) 16 (3)	499 (12) 19 (4)	522 (15) 19 (4)	532 (14) 20 (4)	551 (12) 20 (3)	541 (12) 18 (2)	525 (11) 18 (2)	548 (9) 20 (3)	551 (7) 20 (3)
井田	636 (3) 20 (2)	702 (2) 22 (2)	723 (4) 24 (3)	727 (6) 24 (3)	722 (10) 24 (3)	731 (9) 24 (3)	781 (7) 25 (3)	816 (8) 27 (4)	845 (8) 27 (4)	885 (8) 28 (3)
今井	575 (6) 19 (2)	604 (5) 20 (2)	580 (3) 20 (2)	585 (2) 19 (1)	612 (4) 20 (2)	665 (5) 21 (2)	708 (9) 23 (3)	732 (10) 24 (3)	722 (11) 25 (3)	741 (13) 27 (5)
上丸子	413 (4) 15 (2)	406 (4) 14 (2)	387 (5) 15 (3)	393 (4) 14 (2)	409 (5) 15 (3)	424 (5) 15 (3)	434 (4) 16 (3)	452 (4) 17 (3)	450 (3) 17 (3)	463 (5) 18 (3)
西丸子	607 (2) 20 (2)	608 (2) 20 (2)	612 (3) 20 (2)	642 (4) 21 (2)	631 (3) 21 (2)	606 (2) 21 (2)	577 (3) 22 (3)	587 (5) 22 (3)	543 (8) 20 (4)	522 (8) 20 (4)
中原	569 (4) 21 (3)	555 (4) 19 (2)	518 (7) 18 (2)	494 (4) 18 (2)	472 (5) 18 (2)	467 (4) 17 (2)	445 (4) 16 (3)	431 (7) 15 (3)	417 (10) 15 (3)	485 (9) 19 (3)
宮内	593 (3) 21 (3)	625 (2) 20 (2)	614 (2) 20 (2)	602 (2) 20 (2)	595 (3) 20 (2)	612 (3) 20 (2)	646 (1) 20 (1)	655 (4) 22 (3)	691 (5) 24 (3)	731 (6) 25 (3)
大戸	669 (25) 27 (7)	696 (25) 27 (7)	692 (24) 27 (7)	734 (29) 28 (7)	750 (26) 27 (6)	778 (23) 27 (6)	778 (31) 27 (7)	802 (36) 30 (8)	845 (33) 33 (9)	845 (33) 33 (8)
下小田中	647 (5) 22 (3)	708 (5) 24 (3)	738 (7) 25 (4)	796 (10) 26 (3)	840 (9) 28 (3)	920 (6) 29 (3)	970 (8) 29 (3)	967 (11) 30 (3)	974 (8) 30 (2)	988 (6) 31 (2)
新城	538 (1) 18 (1)	580 (3) 21 (2)	587 (5) 22 (3)	637 (7) 23 (3)	688 (10) 23 (3)	687 (8) 21 (2)	718 (9) 22 (2)	735 (11) 24 (3)	763 (13) 25 (3)	762 (13) 26 (3)
大谷戸	700 (7) 24 (4)	669 (8) 24 (5)	647 (8) 24 (5)	662 (10) 22 (3)	751 (9) 24 (3)	766 (10) 24 (3)	783 (11) 25 (3)	795 (8) 25 (2)	876 (8) 27 (2)	942 (12) 30 (3)
高津区計	8,987 (66) 314 (44)	9,043 (71) 309 (42)	9,061 (73) 311 (42)	9,275 (82) 317 (41)	9,585 (103) 321 (40)	9,852 (104) 322 (36)	10,167 (128) 343 (44)	10,357 (139) 350 (48)	10,611 (151) 359 (48)	10,848 (152) 370 (49)
子母口	1,097 (10) 35 (4)	1,139 (10) 34 (4)	1,185 (12) 35 (3)	1,189 (13) 35 (2)	1,229 (18) 38 (4)	1,230 (19) 37 (4)	1,203 (22) 38 (5)	1,212 (26) 39 (6)	1,190 (23) 37 (5)	1,168 (22) 37 (5)
橋	810 (7) 26 (3)	793 (9) 26 (3)	808 (7) 26 (3)	886 (10) 28 (3)	949 (11) 29 (3)	962 (13) 28 (2)	978 (15) 30 (3)	994 (18) 31 (3)	1,029 (19) 34 (4)	1,054 (18) 36 (5)
末長	726 (4) 24 (3)	756 (6) 24 (3)	760 (5) 25 (3)	768 (5) 25 (3)	802 (7) 26 (3)	818 (6) 26 (2)	854 (9) 27 (2)	869 (9) 26 (2)	887 (9) 26 (2)	911 (9) 28 (3)
新作	351 (3) 15 (3)	339 (4) 14 (3)	329 (4) 14 (3)	334 (5) 13 (2)	347 (7) 13 (2)	375 (5) 13 (2)	416 (4) 15 (2)	433 (6) 16 (3)	435 (7) 16 (3)	402 (6) 15 (3)
東高津	683 (6) 22 (3)	675 (5) 21 (3)	670 (5) 22 (3)	707 (3) 23 (3)	731 (4) 24 (3)	794 (3) 24 (2)	849 (4) 27 (2)	874 (4) 26 (2)	880 (6) 28 (2)	898 (9) 28 (3)
坂戸	534 (2) 19 (2)	561 (1) 18 (1)	529 (2) 18 (2)	518 (4) 19 (3)	531 (6) 19 (3)	517 (8) 19 (3)	559 (9) 20 (3)	509 (10) 21 (4)	515 (14) 22 (4)	503 (14) 21 (4)
久本	393 (3) 16 (3)	371 (3) 15 (3)	366 (3) 15 (3)	392 (4) 16 (3)	422 (4) 16 (3)	456 (3) 16 (2)	493 (6) 19 (4)	532 (5) 20 (4)	583 (7) 22 (4)	704 (9) 26 (5)
下作延	488 (3) 17 (2)	501 (3) 17 (2)	488 (4) 17 (2)	501 (3) 16 (1)	501 (3) 17 (1)	547 (3) 18 (1)	555 (6) 19 (2)	543 (6) 19 (2)	576 (8) 20 (2)	551 (8) 20 (2)
高津	769 (3) 24 (2)	761 (2) 24 (2)	811 (3) 25 (2)	820 (4) 28 (3)	880 (9) 29 (3)	900 (8) 29 (3)	942 (10) 31 (4)	966 (9) 32 (4)	1,001 (12) 32 (4)	996 (11) 32 (4)
梶ヶ谷	409 (2) 15 (2)	418 (2) 15 (2)	424 (3) 14 (2)	458 (5) 16 (3)	482 (6) 17 (3)	518 (8) 18 (3)	555 (10) 19 (3)	588 (12) 20 (3)	614 (7) 21 (3)	611 (9) 20 (2)

※ 上段が児童数、下段が学級数、()は特別支援学級の児童数、学級数をそれぞれ再掲。

(平成10年度～平成19年度)③

各年度5月1日現在

区 分	H10	H11	H12	H13	H14	H15	H16	H17	H18	H19
西梶ヶ谷	489 (3) 18 (3)	517 (5) 20 (3)	499 (5) 19 (3)	492 (6) 18 (3)	512 (4) 17 (2)	520 (4) 18 (2)	546 (5) 19 (2)	534 (5) 19 (3)	561 (4) 20 (3)	587 (3) 21 (3)
久 末	862 (8) 29 (5)	871 (9) 28 (5)	865 (8) 28 (4)	869 (8) 27 (4)	876 (8) 26 (2)	906 (10) 27 (3)	891 (10) 27 (3)	920 (9) 27 (3)	914 (11) 26 (2)	924 (14) 29 (3)
上作延	590 (4) 21 (3)	571 (4) 21 (3)	560 (4) 21 (3)	571 (4) 21 (3)	562 (7) 21 (3)	544 (7) 21 (3)	535 (8) 22 (4)	539 (9) 22 (4)	550 (10) 22 (4)	535 (8) 20 (2)
南 原	253 (4) 12 (3)	246 (4) 12 (3)	239 (4) 12 (4)	239 (3) 12 (3)	218 (3) 10 (3)	228 (3) 9 (2)	238 (5) 10 (2)	251 (4) 11 (2)	258 (5) 12 (3)	255 (2) 12 (2)
久 地	533 (4) 21 (3)	524 (4) 20 (2)	528 (4) 20 (2)	531 (5) 20 (2)	543 (6) 19 (2)	537 (4) 19 (2)	553 (5) 20 (3)	593 (7) 21 (3)	618 (9) 21 (3)	749 (10) 25 (3)
宮前区計	10,924 (81) 367 (47)	11,098 (88) 375 (51)	11,255 (92) 380 (49)	11,583 (92) 384 (46)	11,848 (105) 392 (46)	12,145 (113) 404 (51)	12,400 (120) 412 (52)	12,583 (125) 410 (47)	12,578 (149) 420 (53)	12,632 (144) 420 (53)
野 川	796 (4) 27 (4)	878 (6) 29 (4)	914 (7) 30 (4)	976 (7) 31 (4)	1,016 (9) 33 (4)	1,029 (10) 34 (4)	1,024 (9) 33 (3)	1,068 (11) 34 (3)	1,061 (10) 33 (2)	1,012 (13) 34 (4)
西野川	302 (3) 13 (2)	337 (3) 14 (2)	367 (5) 15 (3)	387 (6) 16 (4)	368 (6) 16 (4)	381 (4) 15 (3)	378 (4) 15 (3)	414 (4) 15 (3)	453 (6) 16 (3)	485 (6) 18 (3)
南野川	517 (5) 18 (2)	546 (6) 20 (3)	531 (4) 19 (2)	539 (7) 20 (2)	545 (6) 19 (2)	553 (8) 20 (3)	552 (7) 21 (3)	553 (7) 21 (3)	546 (8) 21 (3)	536 (6) 21 (3)
宮 崎	1,051 (5) 32 (3)	1,107 (5) 35 (4)	1,133 (5) 35 (3)	1,135 (3) 35 (2)	1,220 (8) 36 (2)	1,300 (15) 40 (4)	1,320 (15) 41 (4)	1,342 (16) 43 (4)	1,223 (16) 38 (3)	1,173 (14) 35 (2)
鷺 沼	889 (4) 28 (2)	911 (5) 28 (2)	942 (10) 29 (2)	989 (9) 30 (3)	1,061 (10) 33 (3)	1,104 (12) 37 (5)	1,174 (14) 38 (5)	1,158 (12) 35 (4)	921 (9) 29 (4)	903 (5) 27 (3)
有 馬	470 (3) 17 (3)	463 (4) 17 (3)	475 (4) 18 (3)	482 (2) 18 (2)	480 (1) 16 (1)	500 (5) 19 (3)	486 (8) 19 (4)	496 (10) 20 (4)	480 (11) 20 (4)	467 (10) 19 (4)
西有馬	848 (5) 27 (3)	855 (7) 28 (3)	830 (7) 27 (3)	844 (7) 26 (2)	810 (7) 27 (3)	840 (7) 27 (3)	866 (7) 28 (4)	877 (10) 28 (4)	843 (10) 28 (4)	845 (10) 28 (4)
富士見台	1,260 (7) 38 (3)	1,248 (6) 38 (4)	1,301 (8) 39 (4)	1,379 (6) 40 (3)	1,431 (7) 42 (3)	1,445 (9) 42 (3)	1,509 (12) 44 (3)	1,510 (13) 43 (2)	972 (10) 29 (2)	940 (8) 28 (2)
宮前平	458 (6) 17 (3)	450 (5) 16 (3)	461 (4) 17 (3)	465 (4) 18 (3)	480 (7) 19 (3)	494 (8) 20 (4)	517 (5) 20 (3)	524 (5) 20 (3)	507 (6) 19 (3)	536 (4) 19 (3)
宮崎台	892 (3) 27 (2)	850 (3) 26 (2)	816 (2) 26 (2)	853 (1) 25 (1)	837 (2) 25 (1)	844 (2) 25 (1)	853 (2) 26 (1)	872 (3) 27 (2)	874 (5) 29 (4)	915 (5) 29 (4)
向 丘	843 (9) 29 (5)	870 (11) 29 (5)	878 (10) 30 (4)	868 (10) 29 (4)	877 (11) 28 (3)	914 (8) 28 (2)	889 (6) 27 (2)	909 (4) 26 (1)	935 (10) 28 (2)	960 (13) 29 (2)
平	568 (4) 20 (4)	535 (4) 20 (4)	521 (3) 19 (3)	520 (5) 20 (4)	542 (6) 19 (3)	546 (6) 20 (4)	585 (7) 21 (4)	618 (7) 21 (3)	611 (9) 22 (4)	590 (9) 22 (4)
白幡台	469 (7) 17 (3)	479 (7) 19 (4)	482 (6) 19 (4)	474 (6) 18 (4)	481 (5) 19 (4)	483 (4) 18 (3)	510 (4) 19 (3)	503 (2) 17 (2)	486 (2) 18 (2)	470 (2) 17 (2)
菅 生	521 (7) 20 (3)	521 (6) 20 (3)	534 (6) 21 (4)	560 (5) 20 (3)	595 (4) 21 (3)	597 (4) 21 (3)	616 (5) 21 (4)	631 (4) 21 (3)	633 (8) 22 (4)	644 (10) 22 (4)
稗 原	460 (7) 17 (3)	459 (8) 16 (3)	466 (9) 16 (3)	495 (12) 18 (3)	480 (12) 18 (4)	475 (4) 17 (3)	453 (6) 18 (4)	455 (9) 18 (4)	496 (11) 19 (4)	492 (12) 20 (4)
犬 蔵	580 (2) 20 (2)	589 (2) 20 (2)	604 (2) 20 (2)	617 (2) 20 (2)	625 (4) 21 (3)	640 (7) 21 (3)	668 (9) 21 (2)	653 (8) 21 (2)	645 (9) 20 (2)	646 (7) 21 (2)
土 橋									892 (9) 29 (3)	1,018 (10) 31 (3)
多摩区計	9,094 (84) 310 (43)	9,155 (91) 307 (38)	9,043 (94) 305 (40)	9,121 (93) 308 (39)	9,254 (108) 315 (41)	9,269 (116) 315 (43)	9,259 (120) 316 (44)	9,260 (127) 319 (44)	9,313 (136) 323 (44)	9,242 (153) 332 (55)
稲 田	771 (16) 29 (6)	757 (16) 26 (5)	756 (19) 26 (5)	811 (17) 26 (4)	864 (18) 29 (4)	904 (20) 29 (4)	927 (22) 31 (5)	996 (22) 33 (5)	1,011 (23) 34 (5)	1,001 (25) 33 (5)
長 尾	372 (1) 13 (1)	349 (1) 13 (1)	342 (2) 14 (2)	336 (6) 15 (3)	345 (5) 15 (3)	357 (4) 15 (3)	320 (3) 14 (2)	318 (4) 14 (2)	304 (7) 15 (3)	315 (6) 15 (3)
宿河原	673 (6) 24 (4)	684 (8) 24 (4)	680 (9) 24 (4)	703 (9) 24 (3)	737 (11) 26 (4)	715 (13) 25 (4)	704 (13) 25 (4)	687 (8) 24 (4)	730 (5) 24 (3)	697 (9) 23 (3)
登 戸	613 (5) 22 (3)	619 (6) 21 (2)	624 (6) 22 (3)	636 (7) 22 (3)	640 (9) 23 (4)	665 (9) 23 (4)	688 (8) 24 (4)	730 (10) 24 (3)	762 (11) 25 (4)	795 (13) 28 (5)
中野島	1,089 (8) 33 (3)	1,165 (11) 33 (2)	1,178 (11) 33 (2)	1,190 (13) 36 (4)	1,180 (13) 36 (4)	1,173 (15) 37 (4)	1,154 (16) 35 (4)	1,109 (14) 34 (4)	1,070 (12) 33 (4)	1,049 (13) 34 (4)
下布田	505 (6) 19 (3)	481 (7) 18 (3)	469 (7) 18 (3)	467 (3) 17 (2)	457 (6) 17 (3)	475 (6) 18 (3)	471 (6) 18 (3)	475 (6) 17 (3)	502 (8) 19 (3)	493 (7) 19 (3)
東 菅	674 (7) 22 (3)	652 (10) 21 (3)	612 (7) 21 (3)	605 (5) 20 (2)	579 (8) 20 (2)	572 (9) 19 (3)	578 (10) 20 (3)	554 (18) 21 (4)	554 (20) 22 (4)	548 (24) 23 (6)
南 菅	399 (5) 16 (3)	372 (4) 15 (3)	339 (6) 15 (4)	302 (7) 14 (3)	322 (6) 15 (3)	316 (5) 15 (3)	326 (6) 15 (3)	334 (6) 15 (3)	352 (4) 14 (2)	354 (6) 15 (3)
西 菅	428 (2) 14 (1)	423 (2) 15 (1)	410 (2) 14 (1)	387 (1) 13 (1)	374 (1) 13 (1)	362 (2) 15 (2)	372 (3) 15 (2)	344 (4) 15 (2)	333 (5) 14 (2)	338 (4) 14 (2)
菅	1,074 (4) 32 (2)	1,106 (4) 33 (2)	1,173 (7) 35 (3)	1,226 (6) 37 (3)	1,259 (9) 37 (3)	1,244 (11) 37 (3)	1,205 (8) 36 (3)	1,196 (11) 38 (4)	1,150 (12) 35 (3)	1,098 (12) 34 (4)

※ 上段が児童数、下段が学級数、()は特別支援学級の児童数、学級数をそれぞれ再掲。

(平成10年度～平成19年度)④

各年度5月1日現在

区 分	H10	H11	H12	H13	H14	H15	H16	H17	H18	H19
東生田	544 (2) 19 (2)	553 (4) 21 (3)	567 (4) 21 (3)	578 (4) 21 (3)	579 (4) 21 (3)	589 (5) 21 (3)	584 (5) 21 (3)	577 (6) 20 (2)	583 (6) 20 (2)	588 (8) 21 (3)
三 田	474 (10) 18 (5)	474 (9) 18 (4)	471 (6) 17 (3)	469 (4) 18 (3)	472 (3) 16 (2)	442 (3) 14 (2)	440 (2) 14 (2)	439 (2) 15 (2)	437 (3) 17 (3)	428 (6) 19 (5)
生 田	532 (4) 19 (3)	523 (3) 18 (2)	475 (2) 15 (1)	459 (3) 15 (2)	469 (4) 16 (2)	450 (4) 15 (2)	452 (6) 16 (3)	459 (5) 17 (3)	443 (9) 19 (4)	468 (9) 20 (5)
南生田	946 (8) 30 (4)	997 (6) 31 (3)	947 (6) 30 (3)	952 (8) 30 (3)	977 (11) 31 (3)	1,005 (10) 32 (3)	1,038 (12) 32 (3)	1,042 (11) 32 (3)	1,082 (11) 32 (2)	1,070 (11) 34 (4)
麻生区計	7,611 (67) 278 (43)	7,526 (72) 272 (38)	7,552 (77) 275 (41)	7,720 (87) 283 (45)	7,926 (86) 289 (44)	8,127 (92) 297 (48)	8,252 (102) 297 (49)	8,474 (112) 307 (51)	8,796 (115) 319 (49)	8,903 (121) 322 (49)
長 沢	695 (5) 23 (4)	667 (6) 21 (2)	695 (5) 23 (3)	709 (5) 23 (3)	709 (8) 25 (4)	701 (7) 23 (3)	683 (9) 22 (4)	701 (10) 23 (4)	727 (12) 25 (3)	735 (14) 26 (4)
西生田	845 (5) 28 (4)	872 (5) 28 (4)	893 (6) 28 (4)	923 (10) 29 (4)	939 (7) 30 (3)	976 (8) 32 (4)	986 (12) 34 (5)	993 (10) 33 (4)	1,003 (11) 33 (4)	965 (7) 31 (3)
千代ヶ丘	561 (4) 20 (2)	589 (5) 21 (3)	552 (7) 21 (3)	563 (10) 22 (4)	589 (10) 22 (4)	626 (10) 22 (4)	610 (9) 22 (4)	640 (7) 22 (4)	618 (6) 22 (4)	626 (6) 22 (3)
金 程	335 (1) 13 (1)	334 (2) 14 (2)	346 (2) 14 (2)	383 (3) 14 (2)	387 (3) 14 (2)	416 (3) 15 (3)	431 (3) 16 (3)	443 (3) 15 (2)	452 (3) 17 (3)	448 (3) 17 (3)
百合丘	403 (2) 15 (2)	399 - 12 -	385 (1) 13 (1)	391 (3) 14 (2)	391 (4) 14 (2)	414 (8) 15 (3)	427 (8) 15 (3)	441 (9) 17 (3)	449 (8) 17 (3)	431 (5) 16 (3)
南百合丘	600 (5) 21 (3)	628 (3) 21 (2)	634 (6) 22 (4)	658 (5) 22 (3)	683 (6) 25 (4)	698 (5) 24 (4)	720 (6) 23 (3)	729 (13) 23 (3)	762 (13) 25 (3)	772 (16) 27 (4)
麻 生	394 (12) 17 (5)	377 (17) 16 (4)	414 (19) 17 (5)	447 (16) 17 (5)	465 (16) 17 (5)	509 (20) 22 (6)	524 (20) 21 (5)	535 (18) 23 (5)	586 (15) 22 (4)	688 (16) 24 (4)
東柿生	596 (3) 20 (2)	581 (1) 19 (1)	576 (2) 19 (1)	568 (4) 21 (3)	597 (4) 22 (3)	599 (6) 23 (4)	599 (4) 21 (3)	609 (6) 23 (4)	613 (7) 22 (4)	634 (7) 23 (4)
白 山	350 - 12 -	320 - 12 -	298 - 11 -	282 - 12 -	260 (1) 11 (1)	231 (1) 9 (1)	201 (1) 8 (1)	190 (1) 7 (1)	174 (2) 7 (1)	151 (2) 7 (1)
真福寺	421 (5) 17 (4)	395 (5) 16 (4)	379 (3) 14 (2)	373 (4) 15 (3)	388 (3) 14 (2)	388 (2) 14 (2)	374 (2) 14 (2)	376 (4) 15 (3)	374 (5) 15 (3)	371 (5) 14 (2)
虹ヶ丘	352 (4) 13 (2)	309 (2) 12 (1)	274 (2) 11 (1)	238 (1) 10 (1)	224 (1) 8 (1)	201 (1) 7 (1)	188 (2) 8 (2)	174 (2) 8 (2)	193 (2) 9 (2)	193 (2) 9 (2)
王禅寺	434 (2) 16 (2)	392 (3) 15 (2)	396 (4) 15 (2)	382 (3) 14 (2)	402 (3) 14 (2)	385 (4) 16 (3)	372 (5) 15 (3)	375 (4) 15 (3)	383 (4) 16 (3)	372 (5) 15 (3)
柿 生	502 (5) 18 (3)	495 (5) 18 (3)	499 (5) 19 (3)	492 (7) 20 (3)	513 (4) 19 (2)	523 (3) 19 (2)	531 (5) 21 (3)	528 (6) 22 (4)	544 (9) 22 (4)	565 (9) 22 (4)
岡 上	301 (4) 14 (2)	296 (6) 13 (2)	291 (5) 13 (2)	305 (4) 13 (2)	303 (4) 13 (2)	305 (3) 14 (2)	321 (4) 13 (2)	309 (3) 13 (2)	320 (3) 14 (2)	316 (5) 14 (2)
片 平	444 (6) 16 (4)	497 (6) 18 (4)	522 (5) 19 (4)	571 (5) 21 (4)	594 (7) 23 (4)	620 (4) 22 (3)	628 (3) 22 (3)	657 (9) 22 (3)	640 (8) 22 (3)	610 (11) 22 (4)
栗木台	378 (4) 15 (3)	375 (6) 16 (4)	398 (5) 16 (4)	435 (7) 16 (4)	482 (5) 18 (3)	535 (7) 20 (3)	657 (9) 22 (3)	774 (7) 26 (4)	958 (7) 31 (3)	1,026 (8) 33 (3)

※ 上段が児童数、下段が学級数、()は特別支援学級の児童数、学級数をそれぞれ再掲。

(平成20年度～平成29年度)①

各年度5月1日現在

区 分	H20	H21	H22	H23	H24	H25	H26	H27	H28	H29
全 市 計	69,231 (1,072) 2,511 (385)	69,923 (1,161) 2,545 (405)	70,329 (1,216) 2,554 (403)	70,271 (1,296) 2,605 (411)	70,375 (1,303) 2,615 (408)	70,615 (1,318) 2,612 (397)	71,436 (1,372) 2,626 (393)	71,781 (1,390) 2,618 (377)	72,302 (1,509) 2,643 (392)	72,951 (1,622) 2,667 (406)
川崎区計	9,530 (177) 375 (68)	9,646 (186) 383 (71)	9,792 (208) 387 (71)	9,836 (227) 393 (70)	10,007 (229) 404 (72)	10,061 (230) 400 (69)	10,319 (260) 407 (70)	10,328 (259) 402 (67)	10,356 (275) 405 (71)	10,405 (312) 410 (74)
殿 町	631 (2) 21 (2)	627 (4) 20 (2)	648 (4) 21 (2)	663 (8) 22 (2)	659 (7) 22 (2)	647 (12) 23 (3)	617 (12) 22 (3)	599 (15) 22 (3)	575 (13) 21 (3)	538 (16) 20 (3)
四 谷	523 (8) 20 (3)	514 (4) 19 (2)	511 (4) 20 (2)	496 (7) 19 (2)	493 (8) 19 (2)	470 (5) 18 (2)	474 (6) 21 (3)	456 (9) 17 (2)	435 (13) 17 (2)	407 (20) 17 (4)
東門前	392 (9) 17 (4)	495 (10) 20 (5)	585 (10) 23 (5)	665 (13) 25 (5)	774 (11) 28 (4)	833 (10) 30 (4)	927 (11) 32 (4)	975 (14) 33 (4)	1,039 (22) 36 (6)	1,084 (25) 38 (6)
大 師	495 (4) 19 (2)	464 (3) 18 (2)	448 (4) 16 (2)	430 (3) 16 (2)	448 (5) 17 (2)	426 (5) 16 (2)	443 (10) 16 (2)	444 (18) 18 (3)	442 (18) 19 (4)	505 (21) 21 (4)
川中島	492 (9) 19 (3)	509 (11) 21 (3)	481 (9) 18 (3)	481 (11) 20 (3)	464 (12) 19 (3)	474 (13) 19 (3)	507 (18) 19 (3)	493 (15) 19 (3)	524 (20) 21 (4)	550 (18) 21 (3)
藤 崎	666 (9) 23 (3)	674 (12) 24 (3)	675 (10) 24 (3)	688 (11) 23 (4)	693 (13) 24 (4)	701 (14) 24 (3)	696 (17) 25 (4)	706 (13) 25 (4)	696 (15) 26 (4)	709 (21) 27 (4)
東桜本	249 (24) 13 (6)	238 (19) 12 (5)	廃校							
桜 本	175 (6) 9 (3)	187 (4) 10 (3)	廃校							
さくら			429 (21) 20 (6)	417 (24) 19 (6)	442 (25) 21 (7)	485 (32) 22 (7)	506 (34) 23 (7)	511 (33) 23 (7)	500 (27) 22 (6)	496 (29) 22 (6)
大 島	481 (12) 20 (4)	493 (14) 20 (4)	484 (15) 19 (4)	483 (15) 19 (3)	449 (10) 19 (3)	417 (8) 18 (3)	389 (12) 17 (3)	380 (13) 17 (3)	343 (10) 15 (2)	310 (9) 15 (3)
渡 田	432 (6) 18 (3)	515 (7) 20 (4)	564 (7) 22 (4)	625 (8) 25 (4)	673 (10) 26 (5)	692 (11) 27 (5)	788 (17) 30 (5)	827 (16) 30 (4)	878 (19) 33 (6)	910 (26) 34 (6)
東小田	370 (3) 14 (2)	369 (5) 14 (2)	382 (4) 14 (2)	372 (4) 15 (3)	373 (7) 16 (4)	366 (9) 16 (4)	371 (11) 17 (4)	364 (10) 16 (3)	349 (8) 15 (3)	339 (9) 15 (3)
小 田	564 (10) 21 (3)	562 (12) 21 (3)	552 (13) 21 (3)	545 (16) 21 (3)	531 (14) 22 (4)	533 (9) 21 (3)	562 (8) 22 (3)	544 (11) 22 (4)	531 (13) 22 (4)	547 (11) 23 (4)
浅 田	425 (7) 15 (2)	401 (10) 16 (3)	384 (16) 18 (5)	355 (13) 16 (3)	343 (11) 16 (3)	344 (11) 16 (3)	333 (7) 15 (3)	326 (7) 14 (2)	300 (4) 14 (2)	293 (6) 15 (3)
東大島	307 (5) 15 (4)	311 (8) 16 (5)	322 (10) 17 (5)	296 (11) 17 (5)	288 (10) 16 (4)	256 (7) 12 (3)	254 (9) 12 (3)	235 (8) 12 (3)	218 (8) 12 (3)	207 (11) 11 (3)
向	382 (10) 17 (4)	382 (8) 17 (4)	414 (9) 17 (4)	416 (6) 17 (3)	437 (7) 18 (3)	443 (5) 18 (2)	436 (6) 16 (2)	440 (5) 18 (2)	420 (6) 15 (2)	408 (8) 15 (2)
田 島	424 (7) 16 (4)	414 (5) 15 (3)	402 (4) 15 (3)	383 (8) 15 (3)	372 (5) 14 (2)	375 (5) 15 (3)	374 (7) 16 (3)	377 (8) 15 (3)	385 (8) 15 (3)	404 (8) 16 (3)
新 町	333 (5) 16 (4)	328 (7) 16 (4)	327 (13) 16 (4)	330 (16) 16 (4)	326 (17) 16 (4)	330 (19) 16 (4)	328 (19) 16 (4)	321 (14) 16 (4)	311 (15) 16 (4)	328 (16) 17 (5)
旭 町	321 (17) 16 (4)	314 (15) 17 (5)	302 (14) 16 (4)	288 (8) 15 (3)	296 (8) 14 (2)	299 (8) 14 (2)	340 (10) 15 (2)	364 (9) 14 (2)	400 (10) 15 (2)	422 (12) 15 (2)
宮 前	775 (7) 26 (2)	765 (8) 26 (2)	787 (15) 28 (3)	801 (17) 30 (5)	823 (18) 31 (5)	842 (19) 31 (5)	852 (22) 30 (5)	858 (21) 30 (5)	874 (22) 31 (5)	852 (19) 29 (4)
川 崎	496 (9) 19 (3)	503 (9) 19 (3)	522 (13) 20 (3)	549 (15) 21 (3)	576 (17) 23 (4)	616 (19) 23 (4)	618 (16) 23 (3)	644 (15) 23 (3)	683 (16) 23 (3)	668 (17) 23 (4)
京 町	597 (8) 21 (3)	581 (11) 22 (4)	573 (13) 22 (4)	553 (13) 22 (4)	547 (14) 23 (5)	512 (9) 21 (4)	504 (8) 20 (4)	464 (5) 18 (3)	453 (8) 17 (3)	428 (10) 16 (2)
幸 区 計	6,685 (97) 245 (36)	6,825 (107) 254 (39)	6,916 (127) 259 (42)	7,018 (139) 264 (42)	7,099 (154) 269 (44)	7,318 (168) 276 (48)	7,455 (180) 283 (51)	7,623 (184) 288 (50)	7,763 (200) 290 (49)	7,959 (203) 296 (49)
幸 町	493 (5) 17 (2)	532 (7) 19 (3)	544 (8) 20 (3)	567 (8) 21 (3)	551 (9) 21 (3)	544 (12) 21 (3)	542 (10) 21 (3)	562 (10) 20 (2)	585 (14) 21 (3)	605 (15) 22 (3)
南河原	419 (7) 14 (2)	417 (9) 16 (3)	411 (12) 16 (4)	390 (18) 17 (5)	382 (16) 17 (5)	398 (16) 17 (5)	399 (16) 17 (5)	399 (16) 18 (5)	389 (21) 16 (4)	416 (17) 18 (4)
御 幸	544 (5) 21 (3)	570 (4) 22 (2)	598 (6) 22 (3)	615 (8) 22 (3)	648 (11) 23 (3)	715 (15) 26 (5)	755 (20) 27 (5)	813 (20) 29 (5)	844 (17) 29 (4)	904 (16) 30 (4)
西御幸	275 (3) 12 (2)	273 (4) 12 (2)	304 (6) 13 (2)	341 (8) 14 (2)	358 (8) 14 (2)	366 (8) 14 (2)	384 (8) 15 (3)	385 (8) 15 (3)	380 (7) 15 (3)	382 (10) 15 (3)
戸 手	570 (12) 23 (5)	631 (11) 22 (4)	672 (9) 23 (3)	729 (8) 25 (3)	785 (12) 28 (4)	850 (13) 31 (5)	808 (12) 29 (5)	800 (11) 27 (4)	790 (13) 28 (5)	730 (13) 27 (5)
古 川	649 (6) 23 (3)	611 (8) 22 (3)	581 (11) 22 (3)	570 (13) 22 (3)	610 (13) 23 (3)	644 (16) 24 (4)	715 (20) 27 (5)	798 (21) 29 (5)	875 (21) 31 (5)	957 (22) 33 (4)
東小倉	347 (2) 15 (2)	371 (4) 15 (3)	394 (10) 15 (3)	404 (9) 15 (2)	407 (11) 15 (2)	413 (11) 16 (3)	437 (11) 18 (3)	450 (12) 19 (4)	447 (13) 20 (4)	481 (13) 20 (4)
下平間	458 (7) 16 (2)	491 (8) 19 (3)	511 (11) 18 (3)	529 (11) 19 (3)	546 (9) 22 (4)	562 (13) 21 (3)	563 (12) 21 (3)	542 (12) 21 (3)	540 (11) 20 (2)	533 (13) 20 (2)
古市場	416 (8) 15 (2)	424 (7) 15 (2)	421 (7) 16 (3)	420 (11) 17 (4)	408 (13) 16 (4)	388 (11) 16 (4)	385 (11) 17 (4)	383 (12) 16 (4)	386 (13) 16 (4)	395 (13) 18 (5)

※ 上段が児童数、下段が学級数、()は特別支援学級の児童数、学級数をそれぞれ再掲。

(平成20年度～平成29年度)②

各年度5月1日現在

区 分	H20	H21	H22	H23	H24	H25	H26	H27	H28	H29
日吉	687 (7) 23 (2)	714 (10) 25 (3)	768 (11) 27 (3)	804 (10) 30 (4)	819 (12) 30 (4)	871 (15) 30 (4)	928 (10) 32 (4)	1,003 (12) 35 (4)	1,063 (15) 37 (5)	1,091 (15) 35 (4)
小倉	791 (18) 28 (5)	773 (13) 27 (4)	760 (10) 27 (4)	723 (11) 26 (3)	698 (15) 25 (3)	693 (15) 26 (4)	698 (21) 27 (5)	651 (21) 25 (5)	638 (28) 25 (5)	643 (27) 24 (5)
南加瀬	615 (7) 22 (3)	580 (9) 24 (4)	532 (12) 23 (4)	512 (9) 20 (3)	508 (10) 19 (3)	503 (7) 18 (2)	469 (8) 16 (2)	462 (8) 18 (2)	459 (10) 17 (2)	475 (14) 19 (3)
夢見ヶ崎	421 (10) 16 (3)	438 (13) 16 (3)	420 (14) 17 (4)	414 (15) 16 (4)	379 (15) 16 (4)	371 (16) 16 (4)	372 (21) 16 (4)	375 (21) 16 (4)	367 (17) 15 (3)	347 (15) 15 (3)
中原区計	10,922 (174) 395 (62)	11,162 (198) 408 (70)	11,260 (197) 414 (70)	11,434 (196) 431 (73)	11,579 (202) 434 (70)	11,714 (189) 432 (65)	11,929 (207) 429 (61)	12,110 (226) 430 (58)	12,341 (244) 440 (60)	12,466 (274) 455 (70)
下河原	189 (3) 8 (2)	192 (3) 8 (2)	203 (5) 9 (2)	213 (5) 10 (2)	219 (4) 11 (2)	239 (6) 12 (2)	253 (3) 12 (2)	261 (5) 13 (2)	259 (5) 13 (2)	271 (9) 13 (2)
平間	423 (6) 15 (2)	435 (5) 16 (2)	421 (3) 16 (2)	394 (3) 16 (2)	415 (4) 16 (2)	420 (7) 18 (3)	431 (6) 18 (3)	415 (6) 17 (3)	425 (7) 16 (3)	466 (15) 20 (5)
玉川	591 (12) 22 (4)	606 (12) 22 (4)	611 (7) 23 (4)	611 (9) 23 (4)	616 (9) 21 (3)	599 (6) 20 (2)	585 (11) 20 (2)	599 (13) 21 (2)	578 (13) 21 (2)	565 (10) 20 (2)
下沼部	273 (7) 15 (5)	356 (10) 19 (6)	433 (10) 19 (5)	500 (6) 21 (5)	545 (6) 22 (4)	617 (5) 23 (3)	720 (5) 26 (4)	748 (5) 26 (3)	842 (8) 29 (3)	893 (8) 29 (3)
荊宿	375 (1) 13 (1)	375 (3) 14 (2)	383 (3) 16 (3)	403 (3) 17 (3)	418 (6) 18 (3)	440 (7) 19 (4)	495 (11) 19 (4)	501 (12) 19 (4)	517 (14) 19 (3)	519 (12) 20 (3)
木月	320 (9) 15 (3)	319 (7) 14 (2)	323 (6) 14 (2)	304 (5) 14 (2)	320 (5) 14 (2)	312 (4) 14 (2)	315 (5) 13 (2)	323 (7) 13 (2)	315 (7) 14 (3)	309 (7) 15 (4)
東住吉	558 (6) 19 (3)	559 (8) 21 (4)	558 (10) 22 (4)	510 (12) 22 (5)	499 (15) 20 (4)	474 (13) 19 (4)	441 (14) 16 (3)	442 (10) 16 (2)	462 (10) 17 (2)	477 (9) 18 (2)
住吉	528 (13) 20 (3)	522 (19) 21 (5)	546 (21) 21 (5)	502 (25) 20 (5)	504 (24) 21 (5)	466 (19) 19 (4)	468 (18) 20 (4)	478 (17) 19 (3)	463 (14) 17 (2)	477 (15) 18 (3)
井田	948 (9) 30 (4)	928 (10) 30 (4)	911 (11) 30 (4)	928 (9) 30 (4)	930 (10) 32 (5)	921 (12) 31 (5)	895 (21) 31 (5)	853 (20) 30 (5)	829 (31) 30 (5)	793 (35) 31 (7)
今井	765 (12) 28 (5)	778 (13) 28 (5)	800 (11) 27 (4)	812 (10) 28 (4)	840 (11) 30 (4)	868 (9) 28 (2)	881 (7) 27 (2)	899 (9) 28 (2)	915 (10) 28 (2)	925 (13) 30 (3)
上丸子	501 (4) 20 (3)	556 (5) 22 (3)	566 (8) 23 (4)	608 (8) 24 (4)	613 (6) 23 (3)	660 (5) 24 (3)	675 (6) 24 (3)	733 (7) 26 (3)	805 (10) 28 (3)	829 (12) 28 (3)
西丸子	543 (7) 21 (4)	540 (11) 22 (5)	537 (10) 22 (4)	527 (6) 22 (4)	533 (6) 22 (4)	524 (3) 21 (3)	544 (4) 22 (3)	568 (4) 21 (2)	579 (7) 22 (3)	588 (7) 23 (3)
中原	496 (9) 19 (3)	506 (7) 19 (3)	547 (11) 22 (5)	597 (15) 24 (5)	625 (19) 26 (6)	639 (16) 25 (5)	666 (16) 25 (5)	700 (20) 26 (5)	700 (15) 26 (5)	730 (14) 27 (5)
宮内	769 (6) 26 (3)	793 (11) 27 (3)	791 (15) 29 (5)	832 (16) 31 (5)	832 (15) 30 (4)	855 (14) 30 (4)	889 (18) 31 (5)	879 (19) 30 (5)	885 (19) 31 (5)	906 (22) 31 (5)
大戸	872 (33) 33 (8)	859 (33) 32 (9)	855 (29) 31 (7)	881 (28) 33 (8)	860 (25) 31 (6)	843 (24) 30 (6)	814 (11) 27 (2)	820 (13) 26 (2)	830 (17) 28 (4)	819 (20) 29 (4)
下小田中	1,042 (14) 35 (4)	1,018 (16) 34 (4)	965 (14) 31 (3)	957 (14) 33 (4)	950 (19) 34 (6)	919 (20) 31 (4)	937 (24) 32 (4)	956 (23) 33 (5)	967 (20) 33 (4)	977 (19) 34 (4)
新城	766 (11) 26 (3)	789 (14) 26 (4)	740 (14) 25 (4)	740 (13) 27 (4)	710 (10) 26 (4)	708 (7) 27 (4)	695 (13) 26 (4)	687 (14) 26 (4)	724 (15) 28 (5)	704 (16) 27 (5)
大谷戸	963 (12) 30 (2)	1,031 (11) 33 (3)	1,070 (9) 34 (3)	1,115 (9) 36 (3)	1,150 (8) 37 (3)	1,210 (12) 41 (5)	1,225 (14) 40 (4)	1,248 (22) 40 (4)	1,246 (22) 40 (4)	1,218 (31) 42 (7)
高津区計	11,009 (159) 382 (53)	11,204 (176) 389 (53)	11,268 (179) 389 (55)	11,366 (180) 399 (54)	11,352 (184) 404 (56)	11,462 (195) 408 (55)	11,599 (194) 411 (56)	11,697 (191) 408 (53)	11,820 (212) 412 (56)	11,899 (223) 410 (55)
子母口	1,151 (24) 39 (6)	1,150 (28) 39 (7)	1,125 (29) 39 (7)	1,109 (34) 40 (8)	1,029 (31) 36 (6)	1,020 (24) 35 (5)	979 (23) 35 (5)	952 (22) 33 (4)	977 (24) 33 (4)	1,002 (24) 33 (4)
橘	1,050 (21) 36 (5)	1,099 (24) 37 (5)	1,113 (26) 37 (6)	1,064 (24) 36 (5)	1,007 (22) 35 (6)	957 (21) 34 (5)	928 (24) 34 (6)	883 (23) 31 (5)	879 (22) 32 (6)	876 (24) 31 (6)
末長	914 (12) 30 (4)	973 (12) 31 (4)	944 (11) 31 (4)	962 (9) 32 (4)	975 (10) 33 (4)	1,005 (11) 33 (4)	1,049 (11) 35 (4)	1,107 (10) 35 (3)	1,137 (14) 36 (3)	1,174 (19) 38 (4)
新作	400 (5) 15 (3)	401 (3) 15 (2)	408 (6) 16 (3)	422 (4) 16 (2)	424 (3) 16 (2)	433 (6) 17 (2)	437 (4) 17 (2)	439 (9) 16 (2)	457 (9) 18 (3)	436 (8) 18 (3)
東高津	920 (6) 29 (3)	927 (6) 31 (3)	941 (8) 30 (3)	951 (9) 31 (3)	997 (11) 33 (3)	1,010 (13) 33 (3)	1,035 (10) 33 (2)	1,044 (7) 33 (2)	1,057 (11) 34 (3)	1,062 (10) 33 (3)
坂戸	501 (13) 21 (4)	486 (16) 20 (4)	494 (10) 19 (4)	523 (9) 21 (4)	536 (7) 20 (3)	553 (7) 21 (3)	566 (8) 22 (4)	564 (8) 21 (4)	538 (12) 22 (5)	559 (10) 22 (4)
久本	761 (12) 28 (5)	800 (10) 28 (4)	812 (7) 28 (4)	817 (8) 28 (4)	827 (11) 29 (4)	834 (10) 30 (4)	853 (7) 29 (3)	868 (9) 29 (3)	888 (11) 29 (3)	901 (12) 28 (2)
下作延	546 (8) 19 (2)	521 (10) 19 (3)	503 (9) 19 (3)	474 (8) 19 (3)	440 (9) 20 (4)	442 (6) 18 (3)	412 (5) 16 (2)	416 (6) 16 (2)	411 (6) 15 (2)	406 (10) 16 (2)
高津	1,019 (11) 34 (4)	1,032 (16) 34 (4)	1,045 (17) 36 (5)	1,073 (16) 36 (4)	1,048 (15) 34 (4)	1,030 (16) 35 (4)	1,023 (16) 34 (4)	1,019 (15) 34 (4)	1,019 (14) 35 (5)	1,005 (12) 33 (4)
梶ヶ谷	630 (7) 21 (2)	636 (10) 21 (2)	636 (11) 20 (2)	651 (11) 21 (2)	636 (13) 22 (2)	693 (14) 24 (3)	712 (15) 26 (4)	712 (11) 26 (4)	736 (15) 28 (5)	772 (14) 28 (4)

※ 上段が児童数、下段が学級数、()は特別支援学級の児童数、学級数をそれぞれ再掲。

(平成20年度～平成29年度)③

各年度5月1日現在

区 分	H20	H21	H22	H23	H24	H25	H26	H27	H28	H29
西梶ヶ谷	585 (4) 21 (3)	604 (4) 22 (3)	600 (5) 22 (3)	577 (6) 22 (3)	570 (6) 23 (4)	560 (9) 23 (4)	572 (7) 22 (4)	590 (8) 23 (4)	589 (7) 21 (3)	604 (7) 21 (2)
久 末	944 (9) 28 (2)	940 (6) 29 (2)	933 (9) 29 (3)	947 (12) 30 (3)	967 (14) 31 (4)	971 (23) 33 (5)	983 (30) 35 (7)	1,007 (33) 37 (7)	991 (30) 36 (6)	979 (35) 36 (7)
上作延	552 (8) 20 (2)	547 (8) 20 (2)	543 (10) 20 (2)	560 (8) 22 (3)	583 (8) 22 (3)	602 (7) 22 (3)	611 (10) 23 (3)	638 (9) 23 (3)	666 (10) 23 (3)	700 (12) 24 (4)
南 原	262 (4) 14 (4)	274 (7) 15 (4)	303 (5) 14 (2)	294 (7) 14 (2)	305 (7) 15 (3)	308 (8) 15 (3)	330 (9) 15 (3)	328 (9) 15 (3)	310 (11) 14 (2)	288 (8) 13 (2)
久 地	774 (15) 27 (4)	814 (16) 28 (4)	868 (16) 29 (4)	942 (15) 31 (4)	1,008 (17) 35 (4)	1,044 (20) 35 (4)	1,109 (15) 35 (3)	1,130 (12) 36 (3)	1,165 (16) 36 (3)	1,135 (18) 36 (4)
宮前区計	12,699 (159) 437 (58)	12,556 (161) 436 (61)	12,474 (169) 428 (56)	12,273 (180) 436 (58)	12,226 (166) 435 (60)	12,063 (184) 433 (61)	12,085 (204) 433 (58)	12,085 (208) 436 (57)	12,110 (205) 434 (56)	12,250 (225) 429 (57)
野 川	1,028 (13) 34 (4)	982 (12) 32 (4)	934 (11) 30 (3)	876 (11) 31 (4)	829 (9) 29 (4)	809 (8) 28 (3)	784 (12) 28 (4)	772 (17) 28 (5)	754 (19) 28 (5)	753 (24) 29 (6)
西野川	471 (6) 18 (3)	463 (9) 18 (3)	495 (9) 19 (3)	510 (9) 20 (3)	501 (11) 19 (3)	468 (12) 19 (4)	466 (11) 20 (4)	453 (10) 20 (4)	409 (7) 17 (3)	401 (5) 15 (2)
南野川	524 (8) 21 (3)	528 (8) 22 (4)	529 (9) 22 (4)	520 (9) 22 (4)	522 (13) 22 (4)	523 (13) 22 (4)	522 (11) 21 (3)	499 (8) 20 (2)	480 (6) 20 (2)	476 (9) 18 (2)
宮 崎	1,147 (10) 36 (3)	1,090 (10) 35 (3)	1,111 (16) 37 (4)	1,080 (16) 37 (4)	1,101 (14) 39 (5)	1,130 (19) 38 (5)	1,147 (18) 37 (4)	1,125 (19) 37 (4)	1,127 (20) 37 (4)	1,132 (19) 37 (4)
鷺 沼	875 (6) 27 (3)	882 (4) 29 (4)	863 (5) 29 (4)	831 (7) 27 (3)	803 (9) 28 (4)	791 (13) 28 (4)	805 (14) 28 (4)	799 (14) 28 (3)	812 (13) 27 (2)	854 (12) 28 (2)
有 馬	449 (8) 18 (3)	427 (8) 17 (4)	438 (4) 17 (3)	422 (6) 17 (3)	437 (7) 16 (3)	412 (8) 15 (3)	395 (11) 15 (3)	396 (7) 16 (3)	366 (7) 16 (3)	346 (6) 15 (3)
西有馬	863 (8) 28 (3)	813 (6) 27 (3)	792 (9) 25 (2)	798 (10) 26 (2)	830 (13) 28 (3)	804 (10) 28 (3)	828 (15) 29 (4)	847 (14) 29 (3)	867 (13) 30 (4)	896 (18) 30 (5)
富士見台	969 (7) 32 (3)	950 (7) 32 (4)	932 (7) 31 (4)	936 (8) 32 (4)	977 (8) 34 (5)	948 (9) 34 (5)	934 (8) 32 (3)	977 (7) 34 (3)	980 (8) 33 (3)	995 (13) 33 (4)
宮前平	544 (5) 21 (3)	548 (7) 19 (2)	513 (9) 19 (2)	506 (9) 20 (2)	502 (9) 19 (2)	511 (9) 20 (2)	497 (10) 18 (2)	474 (9) 18 (2)	487 (6) 19 (2)	524 (5) 20 (2)
宮崎台	942 (8) 31 (4)	937 (12) 31 (4)	922 (16) 30 (4)	870 (15) 28 (3)	846 (14) 27 (3)	814 (16) 28 (4)	773 (17) 27 (4)	782 (14) 27 (3)	761 (13) 27 (3)	784 (13) 25 (2)
向 丘	980 (14) 32 (4)	958 (14) 32 (4)	964 (9) 30 (3)	964 (10) 30 (3)	946 (6) 30 (3)	911 (4) 27 (1)	914 (8) 29 (2)	892 (10) 29 (3)	909 (12) 30 (3)	882 (14) 29 (3)
平	588 (9) 23 (5)	591 (7) 22 (4)	589 (10) 22 (4)	545 (9) 22 (4)	540 (9) 22 (4)	528 (10) 22 (4)	521 (12) 22 (4)	512 (14) 22 (4)	498 (15) 21 (4)	500 (14) 20 (4)
白幡台	463 (3) 18 (2)	455 (5) 18 (3)	423 (10) 15 (3)	394 (11) 16 (3)	365 (7) 15 (3)	359 (6) 15 (3)	329 (5) 14 (2)	308 (4) 14 (2)	302 (5) 14 (2)	310 (5) 14 (2)
菅 生	635 (14) 23 (5)	644 (13) 23 (4)	634 (11) 22 (3)	615 (12) 23 (4)	623 (10) 23 (4)	634 (12) 23 (4)	630 (14) 23 (4)	636 (16) 23 (4)	669 (16) 24 (4)	688 (17) 25 (4)
稗 原	509 (12) 21 (4)	524 (15) 22 (4)	563 (15) 22 (4)	576 (13) 22 (4)	585 (9) 23 (4)	593 (8) 23 (4)	614 (10) 23 (3)	628 (13) 22 (3)	641 (12) 22 (3)	640 (16) 23 (4)
犬 蔵	673 (14) 22 (2)	689 (15) 22 (3)	712 (11) 22 (2)	773 (14) 26 (3)	819 (11) 26 (2)	875 (17) 29 (3)	954 (17) 32 (3)	1,022 (20) 35 (4)	1,100 (21) 36 (4)	1,130 (22) 37 (4)
土 橋	1,039 (14) 32 (4)	1,075 (9) 35 (4)	1,060 (8) 36 (4)	1,057 (11) 37 (5)	1,000 (7) 35 (4)	953 (10) 34 (5)	972 (11) 35 (5)	963 (12) 34 (5)	948 (12) 33 (5)	939 (13) 31 (4)
多摩区計	9,257 (165) 338 (54)	9,192 (172) 336 (54)	9,132 (173) 334 (51)	8,932 (191) 336 (55)	8,788 (189) 327 (50)	8,621 (180) 318 (45)	8,554 (163) 316 (46)	8,458 (162) 313 (45)	8,432 (180) 312 (47)	8,382 (185) 314 (48)
稲 田	1,024 (21) 35 (5)	1,046 (24) 36 (5)	1,021 (21) 35 (4)	967 (24) 34 (5)	949 (22) 32 (4)	920 (23) 31 (4)	860 (10) 30 (5)	841 (16) 29 (5)	848 (17) 28 (4)	814 (17) 28 (4)
長 尾	313 (7) 15 (3)	318 (6) 14 (2)	314 (10) 14 (2)	306 (12) 16 (4)	286 (10) 16 (4)	288 (7) 15 (3)	304 (6) 13 (2)	273 (3) 12 (2)	274 (4) 12 (2)	285 (8) 13 (2)
宿河原	649 (8) 21 (2)	666 (9) 23 (2)	675 (10) 25 (3)	658 (11) 24 (3)	648 (12) 22 (2)	685 (15) 24 (3)	727 (16) 25 (3)	746 (20) 28 (5)	755 (19) 27 (4)	774 (18) 27 (4)
登 戸	813 (12) 28 (4)	840 (13) 28 (4)	844 (17) 28 (4)	817 (18) 28 (4)	811 (15) 26 (2)	784 (11) 26 (2)	759 (10) 26 (2)	745 (8) 26 (2)	720 (7) 26 (2)	684 (6) 24 (2)
中野島	1,015 (16) 33 (4)	984 (12) 31 (3)	952 (9) 30 (3)	934 (15) 31 (4)	957 (17) 33 (5)	928 (20) 31 (5)	921 (20) 31 (4)	926 (19) 32 (4)	902 (31) 32 (6)	887 (28) 32 (6)
下布田	512 (12) 21 (4)	512 (14) 21 (5)	514 (14) 21 (5)	516 (13) 22 (5)	507 (17) 21 (4)	494 (16) 20 (4)	446 (12) 16 (3)	409 (8) 15 (2)	389 (7) 15 (2)	362 (7) 15 (3)
東 菅	555 (21) 22 (5)	537 (18) 21 (4)	511 (17) 19 (3)	479 (16) 20 (4)	473 (18) 19 (4)	446 (11) 18 (2)	450 (9) 17 (2)	438 (11) 16 (2)	442 (9) 17 (2)	479 (11) 18 (3)
南 菅	344 (8) 16 (4)	321 (6) 16 (4)	305 (5) 16 (4)	300 (6) 16 (4)	273 (4) 13 (3)	270 (7) 14 (3)	264 (6) 13 (2)	260 (9) 12 (2)	268 (9) 12 (2)	256 (9) 13 (2)
西 菅	355 (5) 14 (2)	350 (4) 14 (2)	340 (3) 14 (2)	317 (5) 14 (2)	303 (5) 14 (2)	272 (6) 15 (3)	251 (6) 14 (3)	257 (5) 14 (3)	257 (4) 14 (3)	250 (2) 13 (2)
菅	1,060 (13) 35 (4)	1,026 (13) 33 (4)	1,037 (14) 33 (4)	1,008 (12) 32 (3)	944 (12) 32 (3)	940 (13) 31 (3)	928 (17) 33 (5)	928 (17) 33 (5)	893 (19) 32 (5)	842 (19) 31 (5)

※ 上段が児童数、下段が学級数、()は特別支援学級の児童数、学級数をそれぞれ再掲。

(平成20年度～平成29年度)④											各年度5月1日現在	
区 分	H20	H21	H22	H23	H24	H25	H26	H27	H28	H29		
東生田	567 (12) 21 (3)	539 (10) 20 (3)	561 (14) 21 (3)	535 (14) 21 (4)	521 (14) 21 (4)	502 (10) 19 (2)	515 (8) 20 (2)	523 (8) 20 (3)	538 (12) 20 (4)	563 (11) 21 (4)		
三 田	527 (9) 22 (5)	517 (14) 21 (5)	548 (11) 22 (5)	584 (12) 24 (5)	598 (9) 21 (3)	628 (10) 21 (3)	659 (15) 23 (4)	676 (19) 26 (5)	664 (22) 26 (6)	679 (24) 27 (6)		
生 田	463 (12) 20 (5)	479 (18) 22 (7)	484 (17) 21 (5)	468 (20) 19 (4)	475 (20) 21 (5)	446 (19) 19 (4)	438 (14) 19 (4)	416 (7) 17 (2)	439 (6) 17 (2)	458 (9) 18 (2)		
南生田	1,060 (9) 35 (4)	1,057 (11) 36 (4)	1,026 (11) 35 (4)	1,043 (13) 35 (4)	1,043 (14) 36 (5)	1,018 (12) 34 (4)	1,032 (14) 36 (5)	1,020 (12) 33 (3)	1,043 (14) 34 (3)	1,049 (16) 34 (3)		
麻生区計	9,129 (141) 339 (54)	9,338 (161) 339 (57)	9,487 (163) 343 (58)	9,412 (183) 346 (59)	9,324 (179) 342 (56)	9,376 (172) 345 (54)	9,495 (164) 347 (51)	9,480 (160) 341 (47)	9,480 (193) 350 (53)	9,590 (200) 353 (53)		
長 沢	750 (13) 27 (4)	759 (14) 26 (4)	749 (15) 26 (4)	718 (17) 27 (5)	669 (17) 23 (3)	653 (20) 24 (5)	650 (14) 22 (3)	642 (16) 23 (4)	605 (14) 23 (4)	617 (18) 23 (4)		
西生田	969 (7) 31 (3)	949 (8) 30 (3)	934 (8) 31 (4)	871 (8) 29 (4)	843 (8) 27 (3)	818 (9) 27 (3)	797 (11) 27 (3)	797 (9) 25 (2)	817 (9) 27 (2)	822 (10) 28 (3)		
千代ヶ丘	628 (7) 23 (3)	620 (10) 23 (4)	606 (9) 23 (4)	577 (10) 22 (4)	600 (12) 24 (5)	582 (9) 23 (5)	589 (10) 24 (5)	567 (7) 23 (5)	552 (7) 23 (5)	535 (7) 22 (4)		
金 程	437 (7) 16 (3)	433 (10) 15 (2)	439 (13) 16 (4)	448 (16) 17 (4)	438 (16) 17 (5)	434 (13) 17 (3)	412 (7) 16 (2)	397 (5) 16 (2)	386 (12) 16 (3)	388 (13) 15 (3)		
百合丘	464 (8) 17 (3)	454 (8) 17 (4)	454 (6) 18 (4)	439 (7) 18 (4)	497 (11) 21 (4)	572 (11) 21 (4)	661 (8) 24 (4)	750 (14) 27 (5)	815 (18) 30 (6)	872 (23) 31 (6)		
南百合丘	776 (20) 28 (5)	748 (20) 26 (5)	708 (16) 26 (5)	722 (18) 27 (5)	693 (15) 23 (3)	665 (11) 21 (2)	663 (8) 22 (2)	660 (7) 22 (2)	698 (8) 23 (2)	747 (7) 26 (2)		
麻 生	717 (13) 25 (4)	775 (11) 27 (5)	875 (9) 29 (4)	896 (12) 29 (4)	856 (9) 28 (3)	845 (6) 27 (2)	853 (6) 27 (2)	856 (4) 28 (2)	800 (8) 26 (2)	797 (7) 27 (3)		
東柿生	602 (10) 23 (5)	599 (11) 23 (5)	559 (14) 22 (5)	487 (12) 20 (4)	461 (18) 20 (5)	437 (16) 20 (5)	408 (18) 19 (5)	419 (17) 18 (4)	430 (21) 18 (4)	427 (19) 17 (4)		
白 山	136 (3) 8 (2)	廃校										
王禅寺中央		494 (8) 18 (3)	496 (8) 19 (4)	499 (11) 20 (4)	486 (7) 20 (4)	469 (6) 20 (3)	485 (10) 20 (3)	490 (11) 19 (3)	499 (11) 21 (4)	518 (9) 22 (4)		
真福寺	350 (4) 14 (2)	340 (7) 16 (4)	361 (7) 16 (4)	374 (6) 15 (3)	362 (6) 15 (3)	331 (5) 15 (3)	325 (7) 15 (3)	325 (4) 14 (2)	311 (7) 14 (2)	282 (7) 14 (2)		
虹ヶ丘	179 (2) 9 (2)	193 (3) 10 (3)	181 (1) 7 (1)	178 (2) 8 (2)	192 (2) 9 (2)	186 (2) 9 (2)	187 (5) 9 (2)	171 (9) 9 (2)	168 (8) 9 (2)	170 (6) 9 (2)		
王禅寺	356 (5) 15 (3)	廃校										
柿 生	585 (13) 23 (4)	617 (15) 24 (5)	611 (14) 22 (4)	616 (16) 23 (4)	606 (14) 21 (3)	633 (13) 23 (4)	641 (14) 22 (3)	630 (11) 20 (2)	610 (12) 21 (3)	645 (12) 22 (3)		
岡 上	324 (5) 14 (2)	313 (5) 14 (2)	306 (4) 14 (2)	304 (4) 14 (2)	286 (3) 14 (2)	290 (6) 14 (2)	294 (4) 13 (2)	284 (6) 14 (2)	272 (5) 14 (2)	263 (7) 14 (2)		
片 平	621 (11) 22 (4)	641 (12) 22 (3)	646 (11) 23 (3)	642 (10) 23 (3)	645 (10) 22 (3)	665 (10) 23 (3)	668 (11) 23 (3)	675 (11) 22 (2)	700 (14) 23 (3)	678 (15) 22 (3)		
栗木台	753 (10) 26 (3)	802 (11) 27 (3)	852 (16) 27 (3)	860 (19) 27 (3)	805 (15) 27 (3)	798 (15) 27 (3)	787 (11) 26 (3)	755 (12) 26 (4)	738 (13) 25 (3)	717 (9) 25 (3)		
はるひ野	482 (3) 18 (2)	601 (8) 21 (2)	710 (12) 24 (3)	781 (15) 27 (4)	885 (16) 31 (5)	998 (20) 34 (5)	1,075 (20) 38 (6)	1,062 (17) 35 (4)	1,079 (26) 37 (6)	1,112 (31) 36 (5)		

※ 上段が児童数、下段が学級数、()は特別支援学級の児童数、学級数をそれぞれ再掲。

※ 土橋小学校は、平成18年度に開校。はるひ野小学校は、平成20年度に開校。

※ 白山小学校と王禅寺小学校は、平成21年度に統合し、王禅寺中央小学校として開校。

※ 桜本小学校と東桜本小学校は、平成22年度に統合し、さくら小学校として開校。

(平成30年度～)①

各年度5月1日現在

区 分	H30	R元	R2	R3	R4	R5			
全 市 計	73,854 (1,773) 2,696 (422)	74,366 (1,918) 2,744 (445)	74,149 (1,976) 2,749 (460)	74,144 (2,109) 2,764 (479)	74,219 (2,302) 2,826 (508)	73,727 (2,466) 2,846 (521)			
川 崎 区 計	10,384 (326) 404 (71)	10,344 (371) 405 (75)	10,136 (386) 404 (80)	9,950 (424) 410 (90)	9,947 (463) 424 (97)	9,785 (471) 420 (93)			
殿 町	511 (15) 19 (3)	461 (15) 18 (3)	410 (12) 17 (3)	361 (14) 16 (3)	323 (16) 15 (3)	319 (18) 15 (3)			
四 谷	411 (27) 16 (4)	394 (29) 16 (4)	380 (24) 16 (4)	378 (23) 17 (5)	374 (21) 17 (5)	387 (20) 16 (4)			
東門前	1,077 (30) 37 (6)	1,060 (29) 37 (6)	973 (29) 34 (6)	895 (26) 32 (6)	854 (28) 31 (6)	780 (22) 29 (5)			
大 師	526 (23) 22 (5)	555 (22) 22 (5)	573 (25) 22 (5)	612 (35) 25 (7)	648 (39) 28 (8)	616 (37) 27 (7)			
川中島	577 (22) 24 (5)	621 (21) 24 (5)	655 (24) 26 (5)	688 (27) 27 (6)	727 (20) 27 (5)	736 (22) 28 (5)			
藤 崎	728 (25) 29 (6)	696 (30) 27 (6)	687 (29) 26 (5)	652 (29) 26 (6)	632 (28) 25 (5)	633 (23) 25 (5)			
さくら	438 (12) 17 (2)	431 (13) 17 (2)	408 (16) 16 (2)	375 (16) 17 (4)	355 (16) 17 (4)	359 (13) 16 (3)			
大 島	320 (10) 15 (3)	321 (12) 15 (3)	336 (15) 15 (3)	320 (17) 16 (4)	330 (19) 16 (4)	318 (21) 16 (4)			
渡 田	928 (34) 34 (7)	950 (43) 35 (8)	899 (39) 34 (8)	867 (39) 32 (7)	838 (42) 31 (7)	816 (39) 30 (6)			
東小田	318 (11) 14 (2)	301 (15) 14 (3)	298 (14) 14 (2)	292 (22) 16 (4)	288 (30) 18 (6)	291 (31) 18 (6)			
小 田	550 (11) 20 (2)	550 (11) 19 (2)	568 (16) 21 (3)	572 (17) 21 (3)	594 (22) 23 (4)	563 (28) 23 (5)			
浅 田	298 (7) 15 (3)	295 (12) 15 (3)	299 (18) 17 (5)	298 (17) 17 (5)	305 (23) 18 (6)	305 (25) 17 (5)			
東大島	216 (11) 12 (3)	215 (10) 12 (3)	191 (11) 9 (3)	200 (12) 10 (3)	211 (15) 12 (3)	224 (15) 13 (3)			
向	373 (10) 15 (2)	368 (12) 15 (2)	359 (13) 15 (2)	335 (17) 15 (3)	341 (15) 16 (3)	336 (13) 16 (3)			
田 島	399 (10) 16 (3)	418 (19) 18 (4)	424 (17) 18 (4)	438 (23) 19 (4)	450 (30) 21 (6)	465 (35) 22 (6)			
新 町	332 (13) 16 (4)	324 (14) 15 (3)	320 (17) 16 (4)	327 (20) 16 (4)	330 (20) 16 (4)	312 (20) 16 (4)			
旭 町	459 (12) 16 (2)	491 (13) 17 (2)	523 (13) 19 (3)	568 (17) 22 (4)	604 (22) 25 (5)	635 (23) 25 (5)			
宮 前	845 (21) 28 (4)	807 (23) 29 (5)	801 (21) 29 (5)	769 (20) 26 (4)	768 (19) 26 (3)	747 (23) 26 (4)			
川 崎	662 (12) 21 (2)	681 (18) 23 (3)	650 (23) 24 (5)	621 (21) 24 (5)	603 (25) 25 (6)	585 (31) 26 (7)			
京 町	416 (10) 18 (3)	405 (10) 17 (3)	382 (10) 16 (3)	382 (12) 16 (3)	372 (13) 17 (4)	358 (12) 16 (3)			
幸 区 計	8,136 (208) 301 (50)	8,292 (228) 309 (53)	8,433 (242) 316 (55)	8,423 (257) 313 (56)	8,489 (280) 326 (61)	8,502 (304) 328 (61)			
幸 町	643 (14) 23 (3)	644 (15) 24 (3)	663 (14) 23 (3)	686 (12) 23 (3)	676 (7) 24 (3)	663 (8) 23 (3)			
南河原	406 (16) 18 (4)	410 (16) 17 (4)	439 (16) 18 (4)	421 (17) 17 (4)	434 (19) 20 (6)	452 (26) 21 (6)			
御 幸	927 (16) 30 (4)	955 (17) 33 (5)	978 (20) 34 (5)	939 (25) 33 (6)	915 (28) 33 (6)	882 (35) 33 (7)			
西御幸	360 (10) 16 (4)	344 (11) 16 (4)	335 (12) 15 (3)	319 (14) 16 (4)	312 (19) 17 (5)	300 (14) 15 (3)			
戸 手	709 (14) 25 (5)	642 (23) 26 (7)	630 (22) 25 (6)	575 (26) 23 (6)	538 (25) 22 (5)	501 (25) 21 (5)			
古 川	1,005 (27) 34 (4)	1,082 (25) 35 (4)	1,119 (23) 37 (4)	1,100 (27) 37 (5)	1,117 (36) 40 (7)	1,082 (41) 40 (8)			
東小倉	528 (13) 21 (4)	569 (19) 23 (4)	610 (23) 26 (6)	652 (23) 26 (6)	713 (25) 29 (6)	739 (27) 29 (6)			
下平間	503 (13) 19 (2)	489 (12) 19 (2)	504 (16) 20 (3)	514 (15) 20 (3)	515 (14) 20 (3)	509 (13) 20 (3)			
古市場	408 (16) 18 (5)	430 (17) 18 (5)	433 (19) 19 (5)	422 (16) 16 (3)	416 (16) 16 (3)	417 (14) 17 (3)			
日 吉	1,112 (12) 35 (3)	1,125 (11) 35 (3)	1,121 (14) 36 (3)	1,105 (14) 35 (3)	1,058 (14) 35 (3)	1,066 (21) 35 (3)			
小 倉	668 (27) 25 (5)	718 (30) 28 (6)	740 (33) 30 (7)	795 (34) 31 (7)	889 (41) 34 (8)	980 (46) 37 (8)			

※ 上段が児童数、下段が学級数、()は特別支援学級の児童数、学級数をそれぞれ再掲。

(平成30年度～)②

各年度5月1日現在

区 分	H30	R元	R2	R3	R4	R5			
南加瀬	488 (15) 21 (4)	489 (16) 19 (3)	483 (14) 18 (3)	513 (16) 20 (3)	516 (16) 19 (2)	505 (15) 20 (3)			
夢見ヶ崎	379 (15) 16 (3)	395 (16) 16 (3)	378 (16) 15 (3)	382 (18) 16 (3)	390 (20) 17 (4)	406 (19) 17 (3)			
中原区計	12,782 (300) 459 (70)	13,067 (333) 481 (79)	13,181 (355) 486 (84)	13,372 (378) 503 (90)	13,399 (388) 500 (84)	13,411 (405) 506 (84)			
下河原	269 (13) 13 (2)	246 (14) 13 (4)	233 (16) 12 (4)	232 (12) 12 (3)	219 (10) 11 (3)	214 (8) 11 (3)			
平 間	479 (15) 19 (4)	499 (18) 21 (5)	526 (21) 23 (6)	526 (25) 23 (6)	561 (25) 23 (5)	574 (22) 22 (4)			
玉 川	554 (6) 20 (2)	554 (8) 20 (2)	559 (10) 20 (2)	553 (18) 22 (4)	552 (22) 23 (5)	576 (21) 23 (5)			
下沼部	949 (11) 31 (3)	987 (18) 33 (5)	956 (21) 33 (5)	991 (23) 36 (6)	942 (20) 33 (4)	879 (20) 31 (4)			
荻 宿	534 (15) 21 (3)	543 (14) 21 (3)	545 (9) 22 (3)	585 (10) 24 (4)	586 (12) 24 (4)	611 (14) 25 (4)			
木 月	321 (9) 15 (4)	346 (8) 16 (4)	368 (9) 16 (3)	370 (8) 16 (3)	376 (9) 15 (3)	402 (10) 15 (2)			
東住吉	498 (13) 21 (4)	510 (14) 21 (4)	530 (12) 21 (4)	577 (18) 24 (5)	602 (17) 25 (5)	602 (19) 24 (5)			
住 吉	489 (16) 20 (4)	496 (18) 20 (4)	506 (23) 21 (5)	522 (17) 21 (4)	533 (15) 22 (4)	511 (17) 22 (4)			
井 田	830 (35) 31 (6)	851 (35) 32 (6)	882 (37) 33 (7)	907 (37) 34 (7)	939 (38) 34 (6)	989 (40) 37 (7)			
今 井	935 (11) 30 (3)	794 (11) 28 (3)	740 (12) 26 (3)	717 (13) 25 (3)	688 (13) 25 (3)	653 (12) 25 (3)			
上丸子	916 (15) 29 (3)	942 (16) 30 (3)	971 (18) 30 (3)	971 (18) 31 (3)	950 (20) 30 (3)	901 (22) 32 (4)			
西丸子	633 (5) 23 (2)	510 (8) 21 (3)	466 (6) 19 (3)	474 (7) 20 (4)	496 (8) 19 (4)	502 (9) 20 (4)			
中 原	753 (15) 27 (5)	765 (15) 28 (5)	804 (20) 29 (6)	812 (30) 31 (7)	839 (28) 30 (5)	822 (24) 29 (4)			
宮 内	898 (22) 31 (5)	870 (21) 31 (5)	861 (17) 31 (5)	850 (20) 30 (5)	859 (23) 31 (5)	846 (22) 30 (4)			
大 戸	842 (32) 29 (5)	859 (37) 31 (6)	806 (36) 30 (6)	804 (37) 29 (6)	778 (33) 28 (5)	764 (30) 28 (5)			
下小田中	987 (20) 34 (5)	1,036 (19) 35 (4)	1,061 (23) 36 (5)	1,062 (22) 35 (4)	1,067 (22) 36 (4)	1,103 (30) 37 (5)			
新 城	711 (16) 25 (4)	738 (17) 26 (5)	750 (14) 27 (5)	740 (15) 29 (5)	704 (20) 28 (5)	707 (23) 29 (5)			
大谷戸	1,184 (31) 40 (6)	1,147 (37) 40 (6)	1,129 (43) 39 (7)	1,058 (39) 39 (8)	990 (38) 38 (8)	953 (39) 36 (7)			
小 杉		374 (5) 14 (2)	488 (8) 18 (2)	621 (9) 22 (3)	718 (15) 25 (3)	802 (23) 30 (5)			
高津区計	12,047 (263) 420 (61)	12,019 (275) 423 (62)	12,011 (286) 424 (65)	12,026 (307) 428 (68)	11,955 (338) 435 (73)	11,766 (369) 434 (76)			
子母口	1,075 (34) 38 (6)	1,068 (38) 39 (7)	1,104 (34) 39 (7)	1,147 (34) 39 (6)	1,161 (41) 41 (7)	1,118 (46) 41 (8)			
桶	849 (26) 30 (5)	842 (30) 31 (7)	854 (27) 31 (6)	848 (27) 32 (6)	857 (27) 33 (6)	854 (34) 32 (7)			
末 長	1,221 (25) 39 (5)	1,192 (25) 38 (4)	1,191 (26) 38 (4)	1,167 (32) 39 (5)	1,139 (30) 39 (6)	1,105 (33) 38 (6)			
新 作	458 (10) 18 (3)	457 (13) 19 (3)	496 (17) 21 (4)	537 (20) 21 (4)	562 (19) 20 (3)	590 (15) 20 (3)			
東高津	1,053 (8) 33 (2)	1,065 (9) 34 (2)	1,052 (11) 33 (2)	1,041 (17) 33 (3)	1,036 (16) 33 (3)	1,022 (24) 34 (4)			
坂 戸	587 (13) 24 (5)	639 (16) 24 (4)	646 (19) 25 (5)	684 (23) 27 (7)	707 (24) 27 (6)	733 (24) 28 (6)			
久 本	880 (9) 27 (2)	870 (5) 27 (2)	894 (7) 28 (2)	895 (10) 29 (3)	881 (15) 31 (4)	837 (17) 30 (4)			
下作延	417 (12) 16 (2)	433 (16) 17 (3)	443 (18) 19 (4)	457 (17) 18 (3)	492 (19) 20 (4)	519 (19) 22 (4)			
高 津	1,030 (18) 36 (5)	1,077 (22) 38 (6)	1,137 (21) 38 (5)	1,169 (23) 38 (5)	1,201 (23) 39 (5)	1,222 (26) 42 (6)			

※ 上段が児童数、下段が学級数、()は特別支援学級の児童数、学級数をそれぞれ再掲。

(平成30年度~)③

各年度5月1日現在

区 分	H30	R元	R2	R3	R4	R5			
梶ヶ谷	837 (22) 32 (6)	839 (24) 31 (6)	833 (26) 29 (5)	840 (23) 30 (5)	826 (27) 31 (5)	799 (30) 31 (6)			
西梶ヶ谷	604 (12) 21 (3)	596 (9) 21 (3)	577 (14) 22 (4)	578 (12) 22 (3)	551 (15) 22 (4)	563 (19) 23 (5)			
久 末	930 (34) 33 (6)	902 (31) 32 (6)	842 (28) 31 (6)	774 (24) 29 (5)	727 (28) 27 (6)	701 (28) 27 (6)			
上作延	718 (13) 25 (5)	719 (15) 26 (5)	720 (16) 26 (5)	698 (19) 25 (5)	690 (24) 27 (6)	646 (24) 23 (4)			
南 原	282 (9) 13 (2)	279 (8) 13 (2)	254 (5) 12 (2)	252 (6) 12 (2)	242 (7) 13 (3)	239 (7) 13 (3)			
久 地	1,106 (18) 35 (4)	1,041 (14) 33 (2)	968 (17) 32 (4)	939 (20) 34 (6)	883 (23) 32 (5)	818 (23) 30 (4)			
宮前区計	12,332 (260) 440 (62)	12,491 (275) 448 (62)	12,479 (279) 450 (65)	12,470 (310) 448 (70)	12,607 (374) 466 (82)	12,593 (415) 472 (88)			
野 川	760 (24) 30 (6)	790 (23) 31 (6)	784 (20) 30 (5)	798 (17) 29 (5)	835 (31) 32 (6)	868 (37) 35 (8)			
西野川	389 (10) 15 (2)	383 (12) 15 (2)	349 (13) 15 (2)	331 (11) 15 (3)	341 (13) 16 (4)	336 (10) 16 (4)			
南野川	447 (7) 17 (2)	416 (8) 17 (2)	409 (10) 18 (2)	401 (14) 18 (3)	377 (18) 18 (4)	365 (21) 17 (5)			
宮 崎	1,139 (22) 39 (5)	1,123 (27) 37 (4)	1,152 (26) 38 (5)	1,170 (37) 40 (6)	1,208 (43) 42 (8)	1,248 (47) 44 (8)			
鷺 沼	879 (14) 28 (2)	914 (19) 31 (4)	934 (21) 33 (5)	976 (27) 34 (6)	1,015 (25) 35 (5)	1,036 (26) 36 (5)			
有 馬	350 (12) 15 (3)	348 (11) 14 (2)	346 (6) 14 (2)	326 (5) 14 (2)	351 (13) 14 (2)	364 (15) 15 (3)			
西有馬	908 (21) 31 (5)	951 (19) 32 (5)	955 (21) 33 (6)	942 (25) 33 (6)	956 (30) 34 (6)	924 (27) 33 (6)			
富士見台	980 (13) 33 (4)	1,011 (13) 35 (5)	1,044 (16) 36 (5)	1,083 (20) 37 (5)	1,117 (26) 39 (6)	1,104 (28) 37 (4)			
宮前平	560 (4) 21 (2)	604 (3) 22 (2)	620 (4) 22 (2)	650 (5) 22 (2)	679 (8) 24 (3)	716 (11) 25 (3)			
宮崎台	804 (15) 27 (3)	825 (16) 28 (3)	816 (13) 28 (3)	828 (16) 30 (3)	845 (26) 31 (5)	865 (26) 33 (6)			
向 丘	847 (16) 30 (5)	805 (18) 29 (5)	754 (16) 27 (4)	732 (17) 25 (4)	690 (24) 26 (5)	659 (26) 25 (5)			
平	519 (15) 19 (3)	530 (17) 22 (4)	542 (19) 22 (4)	520 (16) 21 (4)	530 (16) 22 (5)	510 (17) 22 (5)			
白幡台	297 (6) 14 (2)	281 (7) 14 (2)	268 (8) 13 (2)	248 (5) 12 (2)	234 (5) 11 (2)	208 (11) 10 (2)			
菅 生	707 (17) 26 (4)	728 (12) 25 (3)	758 (13) 27 (4)	746 (13) 26 (5)	735 (14) 27 (4)	752 (20) 29 (5)			
稗 原	627 (22) 24 (5)	637 (24) 25 (5)	609 (26) 24 (5)	602 (29) 22 (4)	606 (30) 25 (7)	581 (36) 25 (8)			
犬 蔵	1,184 (21) 39 (4)	1,187 (22) 38 (3)	1,153 (25) 38 (5)	1,122 (25) 37 (5)	1,081 (23) 35 (4)	1,040 (23) 35 (5)			
土 橋	935 (21) 32 (5)	958 (24) 33 (5)	986 (22) 32 (4)	995 (28) 33 (5)	1,007 (29) 35 (6)	1,017 (34) 35 (6)			
多摩区計	8,378 (213) 314 (52)	8,358 (216) 314 (54)	8,248 (203) 308 (50)	8,299 (210) 307 (48)	8,315 (234) 318 (53)	8,375 (252) 324 (56)			
稲 田	813 (18) 29 (5)	810 (18) 29 (5)	784 (16) 27 (3)	800 (12) 27 (2)	804 (17) 28 (3)	813 (20) 29 (4)			
長 尾	271 (8) 12 (2)	239 (7) 12 (3)	217 (7) 11 (3)	221 (6) 11 (3)	230 (6) 11 (3)	254 (8) 10 (2)			
宿河原	822 (19) 28 (3)	822 (12) 27 (2)	825 (13) 27 (3)	804 (13) 26 (2)	783 (12) 26 (2)	790 (18) 27 (3)			
登 戸	681 (10) 23 (3)	692 (15) 25 (5)	702 (17) 25 (5)	700 (21) 26 (5)	736 (23) 28 (5)	760 (27) 31 (6)			
中野島	843 (29) 30 (6)	865 (31) 31 (6)	861 (25) 30 (4)	838 (26) 29 (4)	851 (25) 30 (4)	869 (26) 31 (5)			
下布田	348 (8) 15 (3)	338 (8) 15 (3)	347 (10) 15 (3)	348 (13) 15 (3)	338 (11) 15 (3)	354 (10) 15 (3)			
東 菅	515 (16) 19 (4)	529 (17) 20 (4)	538 (16) 21 (4)	558 (21) 22 (5)	585 (21) 23 (5)	602 (22) 22 (4)			
南 菅	250 (10) 12 (2)	233 (8) 11 (2)	219 (6) 11 (2)	242 (5) 12 (3)	249 (7) 13 (3)	247 (7) 13 (3)			
西 菅	244 (4) 14 (3)	239 (3) 12 (2)	222 (4) 11 (2)	221 (5) 11 (2)	214 (6) 11 (2)	225 (6) 13 (2)			

※ 上段が児童数、下段が学級数、()は特別支援学級の児童数、学級数をそれぞれ再掲。

(平成30年度～)④							各年度5月1日現在			
区 分	H30	R元	R2	R3	R4	R5				
菅	861 (22) 31 (5)	840 (23) 31 (5)	820 (21) 29 (4)	835 (21) 29 (4)	825 (27) 31 (6)	827 (27) 30 (5)				
東生田	563 (12) 22 (4)	604 (11) 24 (4)	621 (10) 24 (4)	659 (10) 25 (4)	690 (14) 25 (4)	699 (17) 27 (5)				
三 田	676 (32) 26 (6)	637 (30) 25 (6)	593 (23) 23 (5)	556 (22) 21 (4)	524 (22) 21 (4)	481 (21) 21 (5)				
生 田	457 (8) 18 (2)	481 (14) 18 (3)	480 (14) 19 (3)	496 (16) 19 (3)	486 (17) 20 (3)	464 (16) 19 (3)				
南生田	1,034 (17) 35 (4)	1,029 (19) 34 (4)	1,019 (21) 35 (5)	1,021 (19) 34 (4)	1,000 (26) 36 (6)	990 (27) 36 (6)				
麻生区計	9,795 (203) 358 (56)	9,795 (220) 364 (60)	9,661 (225) 361 (61)	9,604 (223) 355 (57)	9,507 (225) 357 (58)	9,295 (250) 362 (63)				
長 沢	636 (16) 24 (4)	651 (14) 24 (4)	645 (16) 24 (5)	617 (13) 23 (5)	640 (14) 22 (4)	628 (20) 24 (5)				
西生田	818 (11) 27 (3)	828 (13) 28 (3)	844 (16) 30 (3)	864 (17) 30 (3)	874 (23) 33 (6)	840 (21) 33 (6)				
千代ヶ丘	541 (5) 19 (2)	519 (6) 19 (2)	476 (5) 18 (2)	487 (7) 17 (2)	492 (9) 18 (2)	505 (10) 19 (2)				
金 程	378 (17) 15 (3)	374 (16) 15 (3)	386 (17) 15 (3)	405 (18) 16 (3)	402 (15) 16 (3)	398 (17) 17 (3)				
百合丘	910 (21) 33 (6)	930 (22) 32 (6)	898 (22) 31 (6)	910 (18) 30 (4)	879 (17) 31 (4)	829 (14) 29 (4)				
南百合丘	787 (5) 26 (2)	840 (9) 28 (3)	851 (8) 29 (3)	854 (10) 28 (3)	868 (11) 28 (2)	846 (12) 28 (2)				
麻 生	802 (7) 27 (3)	788 (9) 27 (3)	785 (11) 28 (4)	760 (11) 28 (4)	738 (10) 27 (4)	733 (11) 26 (3)				
東柿生	439 (20) 17 (4)	443 (24) 21 (5)	442 (26) 19 (5)	420 (21) 17 (4)	410 (21) 17 (4)	414 (24) 17 (4)				
王禅寺 中 央	545 (17) 23 (5)	555 (18) 23 (5)	549 (17) 23 (5)	533 (20) 23 (5)	528 (19) 23 (5)	506 (24) 24 (6)				
真福寺	277 (6) 14 (3)	272 (8) 14 (3)	262 (10) 13 (3)	258 (11) 14 (3)	239 (12) 13 (3)	238 (9) 13 (3)				
虹ヶ丘	164 (6) 8 (2)	158 (8) 8 (2)	156 (8) 8 (2)	146 (5) 8 (2)	144 (2) 8 (2)	144 (2) 8 (2)				
柿 生	698 (14) 24 (4)	698 (17) 25 (4)	747 (18) 27 (4)	784 (17) 27 (4)	802 (20) 29 (5)	829 (21) 30 (5)				
岡 上	270 (8) 15 (3)	250 (8) 13 (3)	234 (8) 12 (3)	230 (7) 12 (3)	238 (8) 13 (4)	241 (13) 14 (4)				
片 平	686 (17) 24 (4)	701 (16) 26 (5)	671 (12) 24 (4)	662 (14) 24 (4)	629 (16) 22 (3)	627 (20) 23 (4)				
栗木台	734 (8) 25 (3)	714 (9) 25 (4)	702 (10) 25 (4)	699 (9) 24 (3)	678 (10) 25 (3)	654 (13) 26 (5)				
はるひ野	1,110 (25) 37 (5)	1,074 (23) 36 (5)	1,013 (21) 35 (5)	975 (25) 34 (5)	946 (18) 32 (4)	863 (19) 31 (5)				

※ 上段が児童数、下段が学級数、()は特別支援学級の児童数、学級数をそれぞれ再掲。

(3)中学校

(昭和26年度~昭和40年度)

各年度5月1日現在

区 分	S26	S27	S28	S29	S30	S31	S32	S33	S34	S35	S36	S37	S38	S39	S40
全 市 計	12,711 259	14,222 279	16,048 319	19,701 375	21,983 415	24,037 463	23,791 452	22,833 454	22,426 462	26,940 590	31,868 670	35,279 736	33,902 731	32,298 720	30,001 686
大 師	909 19	1,022 18	1,168 24	915 20	794 14	931 19	910 16	884 16	850 15	1,023 22	1,189 24	1,275 25	1,236 25	1,140 25	1,047 23
南大師				552 12	806 17	885 15	828 17	799 17	729 16	870 20	1,002 21	1,088 23	973 21	932 21	861 21
川中島	782 16	805 16	905 16	1,149 20	1,288 22	1,310 25	1,181 25	1,021 22	944 20	1,116 24	1,290 27	1,422 29	1,396 31	1,299 30	1,195 29
桜 本					361 6	598 10	646 11	630 11	621 11	726 16	832 18	915 20	860 19	864 20	812 19
臨 港	1,081 22	1,354 29	963 22	1,202 21	955 17	857 18	836 17	799 16	765 17	932 20	1,041 22	1,223 26	1,195 26	1,144 26	1,066 24
田 島	1,021 22	1,195 23	1,373 23	1,658 26	1,349 21	1,341 22	1,338 27	1,196 22	1,139 24	1,307 29	1,492 30	1,517 33	1,365 31	1,258 28	1,120 27
京 町					404 6	578 9	561 10	532 10	500 10	678 15	838 17	982 20	960 21	930 21	852 19
渡 田			626 14	843 19	1,085 18	1,271 24	1,125 22	1,062 20	1,066 23	1,431 29	1,763 36	1,996 38	1,865 39	1,786 39	1,703 37
富士見	1,240 20	1,504 22	1,708 30	1,589 28	1,442 23	1,380 25	1,339 23	1,212 23	1,162 22	1,149 25	1,245 26	1,320 29	1,362 29	1,432 32	1,354 32
川 崎				443 9	691 15	704 15	687 12	641 11	596 13	640 15	724 16	725 16	663 14	573 13	521 13
南河原						386 8	716 13	1,003 19	918 18	1,047 23	1,237 25	1,401 28	1,300 28	1,147 25	952 22
御 幸	1,479 27	1,771 30	1,337 25	1,631 29	1,863 32	1,648 30	1,335 24	970 18	938 18	1,093 25	1,272 27	1,436 28	1,367 30	1,288 29	1,164 25
塚 越			786 14	1,156 19	1,345 26	1,540 29	1,542 33	1,537 30	1,497 30	1,439 29	1,446 29	1,351 28	1,274 27	1,177 26	1,098 25
日 吉	515 12	535 12	589 11	712 13	824 15	888 15	915 16	954 19	958 22	882 20	767 17	647 14	618 14	629 14	607 14
南加瀬										337 7	686 14	1,039 22	1,024 22	1,005 22	981 22
平 間										567 12	1,145 24	1,745 35	1,685 36	1,537 33	1,322 30
玉 川	483 10	549 10	685 13	856 15	987 17	1,095 19	1,126 20	1,153 21	1,211 22	1,236 28	1,226 26	1,135 25	1,063 24	949 22	840 20
住 吉	800 17	810 17	883 18	1,085 22	1,243 25	1,176 25	1,042 20	757 16	746 17	946 21	1,124 23	1,221 24	1,133 24	1,091 26	991 24
井 田						275 6	519 8	787 16	821 16	1,132 24	1,443 30	1,408 30	1,087 24	811 19	732 18
今 井												226 5	416 10	643 14	617 14
中 原	869 18	915 18	1,016 21	1,259 25	1,466 29	1,602 31	1,199 22	975 21	949 21	1,107 24	1,255 26	1,274 27	1,183 25	1,081 24	928 21
宮 内							331 6	454 8	459 9	503 12	579 13	603 13	570 12	532 12	518 12
西中原	563 8	586 14	577 14	720 16	862 18	1,002 22	1,019 19	971 22	980 21	1,215 25	1,435 29	1,554 32	1,453 30	1,437 30	1,333 29
橘			254 5	369 7	451 9	512 10	563 11	614 13	646 13	777 18	983 21	1,112 24	1,129 24	1,140 25	1,129 25
高 津	1,105 23	1,220 24	1,206 25	1,377 27	1,518 32	1,687 35	1,293 24	1,044 21	901 18	1,081 24	1,278 30	1,371 28	1,317 28	1,232 27	1,075 24
西高津							328 7	548 13	672 15	881 18	1,047 22	1,132 24	1,105 24	1,001 22	914 20
宮 崎	291 7	299 8	255 8	292 8	283 9	271 9	240 9	239 9	245 7	324 7	386 8	428 10	425 10	427 11	444 11
向 丘	229 7	229 8	226 7	264 8	275 8	289 6	264 6	233 6	243 6	279 7	355 9	460 12	510 12	569 13	636 15
稲 田	625 14	647 14	712 13	787 14	835 17	914 16	1,075 18	1,072 19	1,144 20	987 22	1,034 22	1,221 25	1,229 26	1,150 25	1,067 24
中野島										401 9	720 15	854 17	942 20	937 21	946 21
生 田	413 9	440 9	454 9	477 9	513 12	523 12	492 9	428 8	420 11	500 12	619 14	764 17	754 16	729 16	744 17
柿 生	306 8	341 7	325 7	365 8	343 7	374 8	341 7	318 7	306 7	334 8	415 9	434 9	443 9	428 9	432 9

※ 上段が生徒数、下段が学級数。

※「川崎の教育」より抜粋。昭和35年までは、4月末日現在。

(昭和41年度～昭和52年度)①

各年度5月1日現在

区分	S41	S42	S43	S44	S45	S46	S47	S48	S49	S50	S51	S52
全市計	27,981 664	27,336 659	26,711 651	26,851 666	26,877 667	27,796 688	28,874 717	30,081 (266) 749 (34)	30,712 (291) 771 (37)	31,716 (323) 802 (44)	32,908 (326) 831 (46)	34,548 (319) 866 (46)
川崎区計	- -	- -	- -	- -	- -	- -	8,074 206	8,038 (123) 209 (15)	7,737 (137) 200 (16)	7,650 (135) 202 (17)	7,552 (132) 200 (17)	7,660 (134) 200 (17)
大 師	927 20	860 20	782 19	776 19	737 18	741 18	728 17	742 - 18 -	718 - 18 -	721 - 18 -	721 - 18 -	771 - 19 -
南大師	728 20	738 19	711 19	738 20	722 20	720 19	693 19	665 (14) 18 (2)	623 (13) 17 (2)	623 (14) 18 (2)	655 (16) 18 (2)	664 (14) 18 (2)
川中島	1,122 27	1,110 27	1,068 26	1,017 25	1,001 25	1,023 25	1,083 27	1,140 (5) 29 (1)	1,097 (15) 27 (1)	1,071 (14) 26 (1)	1,024 (11) 25 (1)	1,019 (8) 25 (1)
桜 本	784 19	795 19	760 19	737 20	707 20	671 19	641 19	610 (27) 18 (3)	566 (27) 16 (3)	558 (28) 16 (3)	531 (29) 15 (3)	498 (30) 15 (3)
臨 港	976 22	963 22	847 21	827 20	764 19	748 19	744 20	701 (14) 20 (2)	658 (15) 18 (2)	650 (16) 18 (2)	661 (14) 19 (2)	668 (14) 17 (2)
田 島	1,056 25	1,067 25	1,047 21	1,039 26	967 26	947 26	918 25	933 (28) 25 (3)	881 (28) 24 (3)	870 (27) 24 (3)	852 (27) 24 (3)	855 (28) 24 (3)
京 町	745 27	715 27	609 15	581 14	522 13	534 12	524 12	528 - 13 -	504 (4) 13 (1)	530 (7) 14 (1)	501 (5) 13 (1)	513 (7) 13 (1)
渡 田	1,622 36	1,503 34	1,357 32	1,278 30	1,195 28	1,254 29	1,335 30	1,364 - 31 -	1,322 - 30 -	1,292 - 30 -	1,281 - 30 -	1,286 - 30 -
富士見	1,172 28	1,082 27	1,080 27	1,094 27	1,091 27	1,059 27	1,065 26	1,034 (21) 26 (2)	1,037 (21) 26 (2)	1,020 (15) 27 (3)	1,004 (16) 27 (3)	1,022 (19) 27 (3)
川 崎	457 12	458 12	430 12	416 13	391 12	340 11	343 11	321 (14) 11 (2)	331 (14) 11 (2)	315 (14) 11 (2)	322 (14) 11 (2)	364 (14) 12 (2)
幸 区 計	- -	- -	- -	- -	- -	- -	3,948 99	4,055 (15) 99 (3)	4,067 (16) 102 (3)	4,121 (15) 103 (3)	4,195 (11) 104 (3)	4,328 (17) 107 (3)
南河原	894 21	827 20	815 21	757 20	772 20	722 19	704 19	704 (4) 18 (1)	685 (5) 18 (1)	683 (2) 19 (1)	694 (2) 19 (1)	713 (1) 19 (1)
御 幸	1,080 25	1,016 24	970 24	907 23	879 22	836 21	841 22	923 (6) 23 (1)	1,012 (6) 26 (1)	1,120 (7) 27 (1)	1,203 (4) 29 (1)	1,298 (10) 31 (1)
塚 越	996 23	926 22	893 22	878 22	840 20	776 19	755 18	787 - 18 -	762 - 19 -	762 - 18 -	723 - 18 -	762 - 19 -
日 吉	580 13	586 13	546 14	543 14	558 14	605 15	599 15	607 (5) 16 (1)	575 (5) 15 (1)	574 (6) 16 (1)	531 (5) 14 (1)	519 (6) 14 (1)
南加瀬	933 21	918 22	900 22	919 23	967 23	1,007 23	1,049 25	1,034 - 24 -	1,033 - 24 -	982 - 23 -	1,044 - 24 -	1,036 - 24 -
中原区計	- -	- -	- -	- -	- -	- -	6,154 152	6,191 (49) 156 (7)	6,130 (45) 156 (7)	6,180 (54) 158 (9)	6,275 (52) 162 (9)	6,325 (37) 162 (9)
平 間	1,246 28	1,171 27	1,142 27	1,144 27	1,099 26	1,119 26	1,066 26	1,064 (13) 26 (1)	996 (13) 25 (1)	999 (12) 26 (2)	996 (11) 26 (2)	1,007 (15) 26 (2)
玉 川	730 18	635 17	565 16	556 16	520 15	545 15	526 14	547 (6) 15 (1)	560 (5) 15 (1)	606 (5) 16 (1)	622 (7) 16 (1)	624 (8) 17 (2)
住 吉	911 23	885 22	866 22	857 22	812 21	790 20	780 20	769 (16) 20 (2)	753 (15) 20 (2)	724 (14) 20 (2)	724 (15) 20 (2)	736 (2) 19 (1)
井 田	639 16	636 15	625 15	638 15	647 16	672 17	701 17	685 (4) 17 (1)	695 (5) 18 (1)	680 (11) 18 (1)	735 (7) 19 (1)	727 (2) 19 (1)
今 井	586 14	556 14	550 14	581 15	559 14	577 14	581 14	580 - 15 -	558 - 14 -	537 (4) 14 (1)	546 (3) 15 (1)	562 (3) 15 (1)
中 原	803 19	743 18	718 18	672 17	655 16	701 17	692 17	683 (6) 18 (1)	654 (4) 18 (1)	701 (4) 17 (1)	704 (6) 18 (1)	709 (5) 18 (1)
宮 内	471 12	495 12	496 13	533 13	533 13	573 14	576 14	597 - 15 -	605 - 15 -	595 - 15 -	596 - 15 -	619 - 15 -
西中原	1,279 28	1,163 26	1,088 26	1,105 26	1,155 26	1,194 28	1,232 30	1,266 (4) 30 (1)	1,309 (3) 31 (1)	1,338 (4) 32 (1)	1,352 (3) 33 (1)	1,341 (2) 33 (1)
高津区計	- -	- -	- -	- -	- -	- -	5,754 142	6,397 (52) 156 (6)	7,032 (65) 175 (8)	7,612 (65) 188 (8)	8,241 (75) 204 (10)	8,994 (67) 221 (9)
東 橋	-	-	349 9	573 14	654 16	747 18	858 20	978 (11) 24 (1)	1,070 (19) 27 (2)	1,142 (14) 29 (2)	1,238 (15) 31 (2)	1,372 (18) 34 (2)
橋	1,172 26	1,229 28	988 24	804 21	819 21	827 23	869 24	896 (28) 24 (3)	968 (28) 25 (3)	993 (29) 26 (3)	1,027 (28) 27 (3)	1,082 (20) 27 (2)
高 津	989 22	950 22	946 22	924 21	896 22	898 22	893 22	904 (4) 22 (1)	943 (3) 24 (1)	996 (3) 24 (1)	957 (3) 24 (1)	976 (3) 24 (1)

※ 上段が生徒数、下段が学級数、()は特別支援学級の生徒数、学級数をそれぞれ再掲。

(昭和41年度～昭和52年度)②

各年度5月1日現在

区 分	S41	S42	S43	S44	S45	S46	S47	S48	S49	S50	S51	S52
西高津	831 19	822 19	813 19	830 20	775 19	818 21	812 21	865 (9) 22 (1)	897 (11) 23 (1)	935 (9) 24 (1)	947 (13) 23 (1)	957 (8) 24 (1)
宮 崎	461 11	476 12	527 12	623 15	713 17	877 21	1,081 25	1,275 - 29 -	1,477 - 35 -	1,625 - 38 -	1,610 - 37 -	1,739 - 40 -
宮前平											340 (2) 10 (1)	538 (4) 15 (1)
向 丘	701 17	718 18	794 19	836 21	936 22	1,044 25	1,241 30	1,277 - 30 -	1,242 (4) 30 (1)	1,095 (10) 27 (1)	1,078 (14) 27 (2)	1,088 (14) 28 (2)
菅 生								202 - 5 -	435 - 11 -	826 - 20 -	1,044 - 25 -	1,242 - 29 -
多摩区計	- -	- -	- -	- -	- -	- -	4,944 118	5,400 (27) 129 (3)	5,746 (28) 138 (3)	6,153 (54) 151 (7)	6,645 (56) 161 (7)	7,241 (64) 176 (8)
稲 田	981 22	1,000 22	977 23	1,006 24	1,061 25	1,139 26	1,232 29	1,244 - 30 -	1,218 - 28 -	1,252 (4) 29 (1)	1,349 (6) 32 (1)	1,409 (6) 33 (1)
中野島	969 23	1,018 24	1,051 25	1,056 25	1,126 26	1,205 28	1,283 30	1,348 - 31 -	1,364 - 32 -	1,402 - 33 -	1,430 - 33 -	1,319 (2) 31 (1)
菅												191 - 5 -
生 田	739 18	848 19	994 23	1,156 27	1,111 27	1,008 26	940 24	1,077 (19) 27 (2)	1,188 (14) 30 (2)	1,263 (18) 33 (3)	1,356 (22) 35 (3)	1,336 (25) 34 (3)
南生田												157 - 4 -
西生田					246 6	569 13	951 22	1,121 - 26 -	1,289 - 30 -	1,471 - 34 -	1,636 - 37 -	1,572 - 36 -
長 沢												230 - 6 -
柿 生	401 9	427 11	407 10	450 11	447 12	510 12	538 13	610 (8) 15 (1)	687 (14) 18 (1)	765 (32) 22 (3)	874 (28) 24 (3)	1,027 (31) 27 (3)

※ 上段が生徒数、下段が学級数、()は特別支援学級の生徒数、学級数をそれぞれ再掲。

※ 昭和47年度より、政令指定都市に移行し、5つの区を設ける。(川崎区、幸区、中原区、高津区、多摩区)

※ 昭和46年度までは、「川崎の教育」より抜粋。

※ 昭和47年度は、教育委員会所管「児童生徒数学級数一覧表」より抜粋。

※ 昭和48年度以降は、「教育調査統計資料」より抜粋。

(昭和53年度～昭和62年度)①

各年度5月1日現在

区 分	S53	S54	S55	S56	S57	S58	S59	S60	S61	S62
全 市 計	36,438 (280) 905 (43)	36,650 (273) 911 (38)	38,197 (264) 948 (37)	39,744 (258) 989 (37)	42,311 (283) 1,042 (37)	43,035 (279) 1,063 (39)	43,614 (314) 1,075 (42)	44,423 (289) 1,096 (43)	44,637 (278) 1,102 (42)	43,986 (233) 1,083 (43)
川 崎 区 計	7,679 (91) 200 (14)	7,420 (86) 192 (12)	7,407 (85) 191 (12)	7,457 (83) 192 (12)	7,768 (88) 197 (12)	7,773 (100) 198 (12)	7,774 (103) 198 (12)	7,677 (100) 195 (13)	7,569 (89) 190 (10)	7,254 (68) 184 (10)
大 師	791 (4) 21 (1)	784 (4) 20 (1)	756 (5) 19 (1)	760 (6) 19 (1)	785 (7) 19 (1)	771 (11) 19 (1)	765 (12) 19 (1)	763 (15) 20 (2)	720 (12) 18 (1)	707 (8) 18 (1)
南大師	670 (13) 18 (2)	630 (13) 17 (2)	698 (13) 19 (2)	719 (14) 20 (2)	784 (15) 21 (2)	743 (15) 20 (2)	778 (15) 20 (2)	760 (16) 20 (2)	789 (18) 20 (2)	741 (14) 19 (2)
川中島	1,004 (10) 25 (1)	949 (7) 24 (1)	954 (8) 24 (1)	928 (5) 24 (1)	966 (9) 23 (1)	1,000 (15) 25 (2)	1,055 (22) 26 (2)	1,061 (21) 26 (2)	1,067 (28) 26 (2)	1,034 (19) 26 (2)
桜 本	468 (15) 14 (2)	450 (10) 13 (1)	447 (8) 13 (1)	465 (9) 13 (1)	476 (11) 13 (1)	502 (12) 13 (1)	481 (11) 13 (1)	501 (9) 13 (1)	465 (8) 13 (1)	475 (3) 13 (1)
臨 港	651 (3) 17 (1)	610 (3) 15 (1)	578 (4) 15 (1)	575 (3) 15 (1)	610 (3) 16 (1)	649 - 16 -	640 - 16 -	603 - 15 -	547 - 14 -	516 - 13 -
田 島	829 (17) 22 (2)	785 (22) 21 (2)	762 (24) 20 (2)	750 (16) 20 (2)	770 (16) 20 (2)	733 (15) 19 (2)	703 (14) 19 (2)	654 (15) 18 (2)	665 (12) 17 (1)	616 (7) 16 (1)
京 町	507 (3) 13 (1)	501 (2) 13 (1)	507 (4) 13 (1)	517 (10) 13 (1)	523 (4) 13 (1)	514 (4) 13 (1)	498 (2) 13 (1)	521 (2) 13 (1)	546 (1) 15 (1)	533 (2) 15 (1)
渡 田	1,287 - 30 -	1,211 - 29 -	1,200 - 28 -	1,224 - 28 -	1,270 - 30 -	1,295 - 31 -	1,293 - 31 -	1,280 - 30 -	1,220 - 28 -	1,144 - 26 -
富士見	1,051 (18) 28 (3)	1,043 (17) 27 (2)	1,010 (14) 26 (2)	973 (13) 25 (2)	998 (15) 26 (2)	982 (18) 26 (2)	971 (18) 25 (2)	939 (16) 24 (2)	947 (7) 24 (1)	893 (10) 22 (1)
川 崎	421 (8) 12 (1)	457 (8) 13 (1)	495 (5) 14 (1)	546 (7) 15 (1)	586 (8) 16 (1)	584 (10) 16 (1)	590 (9) 16 (1)	595 (6) 16 (1)	603 (3) 15 (1)	595 (5) 16 (1)
幸 区 計	4,399 (24) 108 (4)	4,405 (33) 108 (4)	4,536 (34) 112 (4)	4,695 (32) 115 (4)	4,906 (33) 119 (4)	5,035 (26) 122 (4)	5,127 (32) 123 (4)	5,256 (22) 126 (3)	5,249 (25) 126 (3)	5,202 (18) 125 (4)
南河原	708 (1) 19 (1)	689 (4) 18 (1)	670 (3) 17 (1)	681 (4) 17 (1)	687 (4) 17 (1)	722 (4) 18 (1)	734 (6) 18 (1)	765 (4) 19 (1)	768 (4) 19 (1)	750 (1) 19 (1)
御 幸	1,368 (13) 33 (2)	1,405 (20) 34 (2)	1,527 (22) 37 (2)	1,593 (19) 39 (2)	1,691 (19) 41 (2)	1,727 (14) 42 (2)	1,779 (16) 43 (2)	1,759 (8) 41 (1)	1,745 (10) 41 (1)	1,615 (8) 38 (1)
塚 越	797 - 19 -	830 - 20 -	813 - 20 -	846 - 20 -	848 - 20 -	897 - 21 -	916 - 21 -	972 - 23 -	956 - 23 -	975 - 23 -
日 吉	477 (10) 13 (1)	457 (9) 12 (1)	441 (9) 12 (1)	466 (9) 12 (1)	506 (10) 13 (1)	480 (8) 13 (1)	473 (10) 13 (1)	484 (10) 13 (1)	491 (11) 13 (1)	520 (9) 14 (2)
南加瀬	1,049 - 24 -	1,024 - 24 -	1,085 - 26 -	1,109 - 27 -	1,174 - 28 -	1,209 - 28 -	1,225 - 28 -	1,276 - 30 -	1,289 - 30 -	1,342 - 31 -
中原区計	6,463 (46) 165 (9)	6,281 (58) 161 (9)	6,329 (56) 162 (9)	6,339 (58) 164 (9)	6,656 (57) 170 (9)	6,681 (54) 173 (10)	6,793 (59) 175 (10)	6,842 (55) 175 (10)	6,889 (40) 175 (8)	6,724 (34) 172 (9)
平 間	1,029 (11) 27 (2)	1,039 (18) 26 (2)	1,058 (19) 27 (2)	1,024 (20) 26 (2)	1,045 (23) 26 (2)	1,051 (20) 26 (2)	1,068 (19) 27 (2)	1,079 (17) 27 (2)	1,077 (11) 26 (1)	1,011 (4) 24 (1)
玉 川	648 (10) 18 (2)	616 (11) 17 (2)	634 (12) 17 (2)	650 (12) 18 (2)	729 (9) 20 (2)	728 (9) 20 (2)	711 (9) 20 (2)	712 (10) 21 (3)	709 (5) 20 (2)	690 (8) 19 (2)
住 吉	716 (3) 19 (1)	689 (8) 18 (1)	670 (9) 17 (1)	693 (8) 18 (1)	715 (16) 19 (1)	734 (13) 20 (2)	764 (13) 20 (2)	746 (10) 19 (2)	754 (9) 20 (2)	747 (6) 20 (2)
井 田	742 (4) 19 (1)	712 (3) 19 (1)	736 (3) 19 (1)	764 (2) 19 (1)	787 (1) 19 (1)	760 (2) 19 (1)	732 (3) 19 (1)	712 - 18 -	705 - 17 -	675 - 16 -
今 井	584 (12) 15 (1)	552 (8) 15 (1)	578 (5) 16 (1)	575 (5) 16 (1)	611 (3) 16 (1)	561 (5) 16 (1)	569 (8) 16 (1)	558 (4) 14 (1)	594 (2) 16 (1)	553 (2) 15 (1)
中 原	682 (4) 18 (1)	678 (7) 18 (1)	718 (5) 19 (1)	745 (8) 20 (1)	822 (3) 21 (1)	798 (3) 20 (1)	799 (3) 19 (1)	819 (10) 20 (1)	814 (10) 20 (1)	835 (12) 22 (2)
宮 内	645 - 15 -	638 - 15 -	652 - 16 -	679 - 17 -	756 - 19 -	801 - 20 -	865 - 21 -	866 - 21 -	873 - 21 -	804 - 20 -
西中原	1,417 (2) 34 (1)	1,357 (3) 33 (1)	1,283 (3) 31 (1)	1,209 (3) 30 (1)	1,191 (2) 30 (1)	1,248 (2) 32 (1)	1,285 (4) 33 (1)	1,350 (4) 35 (1)	1,363 (3) 35 (1)	1,409 (2) 36 (1)
高津区計 (～S56)	9,905 (65) 241 (9)	10,257 (53) 250 (8)	11,219 (45) 268 (7)	12,076 (41) 289 (7)	- - - -	- - - -	- - - -	- - - -	- - - -	- - - -
高津区計 (S57～)	- - - -	- - - -	- - - -	- - - -	4,828 (35) 117 (5)	4,906 (31) 120 (5)	4,892 (29) 120 (5)	4,992 (27) 121 (5)	4,904 (31) 121 (5)	4,886 (32) 118 (4)
東 橋	1,462 (13) 36 (2)	1,464 (8) 36 (1)	1,399 (7) 34 (1)	1,319 (4) 31 (1)	1,300 (6) 31 (1)	1,323 (4) 32 (1)	1,321 (3) 32 (1)	1,349 - 31 -	1,270 - 30 -	1,290 - 30 -
橋	1,149 (24) 28 (2)	1,164 (21) 28 (2)	1,193 (17) 29 (2)	1,234 (14) 30 (2)	1,327 (17) 32 (2)	1,331 (16) 32 (2)	1,288 (13) 32 (2)	1,316 (12) 32 (2)	1,300 (16) 32 (2)	1,317 (17) 32 (2)

※ 上段が生徒数、下段が学級数、()は特別支援学級の生徒数、学級数をそれぞれ再掲。
 ※ 西中原中学校は、昭和58年度から夜間学級を含む。夜間学級の生徒数及び学級数は本表の最後尾欄外に記載。

(昭和53年度～昭和62年度)②

各年度5月1日現在

区分	S53	S54	S55	S56	S57	S58	S59	S60	S61	S62
高津	1,002 (1) 24 (1)	1,004 (1) 24 (1)	1,029 (1) 25 (1)	1,037 (1) 26 (1)	1,082 (1) 27 (1)	1,132 (1) 28 (1)	1,021 (1) 25 (1)	890 (1) 22 (1)	703 (1) 18 (1)	676 - 16 -
東高津							201 - 5 -	419 - 10 -	644 - 15 -	653 - 16 -
西高津	968 (9) 24 (1)	968 (6) 24 (1)	1,001 (9) 24 (1)	1,035 (10) 25 (1)	1,119 (11) 27 (1)	1,120 (10) 28 (1)	1,061 (12) 26 (1)	1,018 (14) 26 (2)	987 (14) 26 (2)	950 (15) 24 (2)
宮前区計	- - - -	- - - -	- - - -	- - - -	8,376 (20) 199 (2)	8,592 (23) 204 (3)	8,767 (33) 208 (4)	9,015 (27) 214 (4)	9,104 (28) 218 (5)	9,039 (24) 214 (4)
宮崎	1,745 - 40 -	1,605 - 37 -	1,324 - 30 -	1,288 - 30 -	1,218 - 29 -	1,297 - 31 -	1,293 - 30 -	1,374 - 31 -	1,394 - 32 -	1,422 - 33 -
野川			445 - 10 -	917 - 21 -	1,380 - 32 -	1,365 - 32 -	1,324 - 30 -	1,281 - 30 -	1,222 - 28 -	1,149 - 27 -
有馬	275 - 7 -	601 - 15 -	1,008 - 23 -	1,131 - 26 -	1,254 - 28 -	1,273 - 29 -	1,385 - 32 -	1,474 - 34 -	1,496 - 35 -	1,459 - 34 -
宮前平	678 (4) 18 (1)	758 (4) 20 (1)	831 (4) 21 (1)	973 (5) 24 (1)	1,076 (10) 27 (1)	1,139 (13) 29 (2)	1,194 (18) 30 (2)	1,301 (13) 33 (2)	1,387 (8) 35 (2)	1,442 (6) 35 (2)
向丘	1,265 (14) 31 (2)	1,349 (13) 33 (2)	1,520 (7) 35 (1)	1,580 (7) 37 (1)	1,697 (10) 40 (1)	1,757 (10) 41 (1)	1,801 (15) 43 (2)	1,810 (14) 43 (2)	1,639 (15) 40 (2)	1,433 (10) 34 (1)
平									223 - 5 -	445 - 10 -
菅生	1,073 - 26 -	849 - 21 -	686 - 17 -	740 - 19 -	837 - 21 -	845 - 20 -	850 - 21 -	850 - 21 -	827 - 20 -	808 - 19 -
犬蔵	288 - 7 -	495 - 12 -	783 - 20 -	822 - 20 -	914 - 22 -	916 - 22 -	920 - 22 -	925 - 22 -	916 (5) 23 (1)	881 (8) 22 (1)
多摩区計 (～S56)	7,992 (54) 191 (7)	8,287 (43) 200 (5)	8,706 (44) 215 (5)	9,177 (44) 229 (5)	- - - -	- - - -	- - - -	- - - -	- - - -	- - - -
多摩区計 (S57～)	- - - -	- - - -	- - - -	- - - -	5,499 (42) 135 (4)	5,583 (37) 137 (4)	5,634 (41) 138 (5)	5,790 (42) 146 (6)	5,839 (46) 147 (8)	5,709 (39) 143 (8)
稲田	1,535 (6) 36 (1)	1,552 (5) 37 (1)	1,479 (7) 36 (1)	1,384 (7) 34 (1)	1,332 (8) 32 (1)	1,351 (8) 32 (1)	1,388 (9) 32 (1)	1,416 (12) 34 (1)	1,403 (13) 34 (2)	1,360 (14) 33 (2)
栴形			238 - 6 -	462 - 12 -	715 - 18 -	709 - 18 -	706 - 18 -	750 - 19 -	770 - 19 -	770 - 19 -
中野島	1,201 (7) 29 (1)	1,007 (9) 24 (1)	984 (9) 24 (1)	984 (11) 24 (1)	982 (11) 23 (1)	1,041 (10) 25 (1)	1,074 (14) 27 (2)	1,036 (15) 28 (3)	976 (16) 26 (3)	889 (10) 23 (2)
南菅								96 - 4 -	242 - 7 -	337 - 9 -
菅	390 - 10 -	579 - 15 -	587 - 15 -	586 - 15 -	593 - 15 -	575 - 15 -	597 - 15 -	600 - 15 -	612 - 15 -	591 - 15 -
生田	1,305 (24) 32 (3)	1,139 (20) 28 (2)	1,092 (21) 28 (2)	1,063 (18) 27 (2)	1,064 (23) 27 (2)	1,080 (19) 27 (2)	1,044 (18) 26 (2)	1,055 (15) 26 (2)	999 (14) 25 (2)	972 (10) 24 (2)
南生田	393 - 9 -	607 - 16 -	680 - 17 -	717 - 18 -	813 - 20 -	827 - 20 -	825 - 20 -	837 - 20 -	837 (3) 21 (1)	790 (5) 20 (2)
麻生区計	- - - -	- - - -	- - - -	- - - -	4,278 (8) 105 (1)	4,465 (8) 109 (1)	4,627 (17) 113 (2)	4,851 (16) 119 (2)	5,083 (19) 125 (3)	5,172 (18) 127 (4)
西生田	1,471 - 34 -	1,266 - 29 -	1,297 - 30 -	1,338 - 31 -	1,373 - 32 -	1,359 - 32 -	1,359 - 32 -	1,385 - 33 -	1,251 - 29 -	1,108 (4) 27 (1)
金程									191 - 5 -	369 - 9 -
長沢	557 - 13 -	908 - 20 -	928 - 23 -	945 - 23 -	943 - 22 -	949 - 22 -	958 (9) 23 (1)	937 (8) 23 (1)	975 (7) 24 (1)	944 (3) 23 (1)
柿生	1,140 (17) 28 (2)	1,132 (9) 28 (1)	1,084 (7) 27 (1)	1,016 (8) 26 (1)	995 (8) 25 (1)	984 (8) 24 (1)	985 (8) 24 (1)	1,041 (8) 26 (1)	1,034 (9) 26 (1)	1,005 (9) 24 (1)
白山				46 - 3 -	84 - 4 -	191 - 6 -	274 - 7 -	346 - 9 -	415 (3) 11 (1)	439 (2) 12 (1)
王禅寺			127 - 3 -	300 - 7 -	490 - 12 -	566 - 15 -	594 - 15 -	660 - 16 -	712 - 17 -	775 - 18 -
白鳥			210 - 6 -	336 - 9 -	393 - 10 -	416 - 10 -	457 - 12 -	482 - 12 -	505 - 13 -	532 - 14 -

※ 上段が生徒数、下段が学級数、()は特別支援学級の生徒数、学級数をそれぞれ再掲。

※ 昭和57年度に、高津区、多摩区からそれぞれ宮前区、麻生区が分区。

【再掲】西中原中学校 夜間学級 (S57.5.7開設のため、S58は入学式時点の数値(西中原中生徒数・学級数に含まず))

	S53	S54	S55	S56	S57	S58	S59	S60	S61	S62
生徒数	-	-	-	-	(14)	35	41	42	29	22
学級数	-	-	-	-	(1)	3	3	3	3	3

(昭和63年度～平成9年度)①

各年度5月1日現在

区 分	S63	H元	H2	H3	H4	H5	H6	H7	H8	H9
全 市 計	41,678 (229) 1,043 (50)	38,625 (248) 1,018 (61)	35,925 (242) 1,000 (63)	34,048 (233) 993 (69)	32,542 (210) 963 (73)	30,785 (182) 919 (80)	29,454 (188) 897 (89)	28,507 (195) 886 (100)	28,199 (183) 880 (96)	27,857 (205) 867 (95)
川 崎 区 計	6,745 (60) 176 (12)	6,093 (67) 167 (14)	5,633 (56) 163 (15)	5,347 (48) 160 (16)	5,105 (43) 158 (18)	4,814 (30) 149 (17)	4,594 (33) 146 (18)	4,464 (34) 145 (19)	4,408 (30) 143 (17)	4,385 (39) 143 (20)
大 師	688 (6) 18 (2)	682 (4) 19 (2)	607 (4) 18 (2)	576 (3) 18 (2)	528 (2) 15 (1)	484 (1) 14 (1)	441 (3) 14 (2)	434 (3) 14 (2)	414 (2) 14 (2)	413 (2) 14 (2)
南大師	671 (12) 18 (2)	585 (11) 17 (2)	532 (9) 16 (2)	501 (4) 15 (2)	459 (4) 14 (2)	444 (4) 15 (3)	423 (5) 15 (3)	410 (5) 15 (3)	415 (3) 14 (2)	391 (5) 14 (2)
川中島	997 (14) 25 (2)	890 (18) 24 (3)	836 (19) 24 (3)	776 (22) 24 (3)	775 (16) 24 (3)	757 (9) 23 (2)	752 (5) 23 (2)	751 (8) 23 (2)	728 (5) 22 (2)	712 (5) 21 (2)
桜 本	414 (4) 13 (2)	384 (3) 12 (2)	339 (3) 11 (2)	319 (2) 11 (2)	300 (2) 11 (2)	298 - 9 -	296 (2) 10 (1)	295 (2) 10 (1)	286 (4) 11 (2)	276 (4) 11 (3)
臨 港	478 - 12 -	425 - 11 -	398 - 11 -	379 - 10 -	369 (3) 13 (2)	335 (4) 11 (2)	297 (6) 10 (2)	301 (3) 10 (2)	266 (6) 9 (2)	298 (8) 10 (2)
田 島	615 (7) 17 (1)	572 (4) 16 (1)	551 (3) 17 (2)	516 (2) 16 (2)	486 (3) 15 (2)	457 (2) 15 (2)	415 (2) 14 (2)	407 (1) 13 (1)	408 (1) 13 (1)	436 (3) 14 (2)
京 町	481 (2) 13 (1)	425 (3) 12 (1)	398 (2) 12 (1)	410 (1) 13 (1)	389 (4) 14 (2)	374 (3) 13 (2)	368 (5) 13 (2)	361 (3) 11 (1)	410 (3) 13 (1)	413 (4) 14 (2)
渡 田	1,027 - 24 -	904 - 22 -	793 - 20 -	751 - 19 -	704 - 18 -	667 (1) 18 (1)	633 (1) 17 (1)	557 (4) 18 (3)	556 (2) 17 (2)	561 (3) 17 (2)
富士見	833 (10) 21 (1)	727 (15) 20 (2)	722 (10) 20 (1)	681 (7) 19 (1)	666 (4) 19 (1)	595 (3) 18 (2)	593 (1) 18 (1)	593 (1) 18 (1)	595 (1) 18 (1)	568 (2) 17 (1)
川 崎	541 (5) 15 (1)	499 (9) 14 (1)	457 (6) 14 (2)	438 (7) 15 (3)	429 (5) 15 (3)	403 (3) 13 (2)	376 (3) 12 (2)	355 (4) 13 (3)	330 (3) 12 (2)	317 (3) 11 (2)
幸 区 計	4,891 (22) 119 (5)	4,435 (27) 114 (6)	3,958 (32) 109 (7)	3,730 (28) 108 (7)	3,574 (23) 106 (7)	3,456 (17) 103 (8)	3,314 (18) 100 (10)	3,247 (20) 98 (10)	3,210 (16) 96 (9)	3,172 (19) 98 (11)
南河原	704 (2) 18 (1)	624 (2) 17 (1)	569 (1) 16 (1)	542 (2) 16 (1)	524 (1) 16 (1)	502 - 15 -	484 (1) 15 (1)	455 (3) 15 (2)	441 (2) 14 (2)	416 (2) 14 (2)
御 幸	1,456 (8) 34 (1)	1,238 (9) 31 (2)	1,034 (9) 28 (2)	919 (8) 27 (2)	826 (5) 25 (2)	776 (3) 22 (2)	721 (3) 21 (2)	684 (3) 20 (2)	660 (2) 19 (1)	631 (2) 19 (2)
塚 越	940 (3) 24 (1)	867 (7) 23 (1)	801 (8) 22 (1)	786 (4) 22 (1)	779 (6) 23 (2)	731 (8) 23 (3)	705 (7) 22 (3)	684 (5) 20 (2)	684 (6) 20 (2)	665 (6) 20 (2)
日 吉	515 (9) 14 (2)	493 (9) 14 (2)	462 (14) 15 (3)	417 (14) 15 (3)	389 (11) 14 (2)	382 (4) 14 (2)	372 (4) 13 (2)	369 (4) 13 (2)	362 (2) 13 (2)	395 (2) 13 (1)
南加瀬	1,276 - 29 -	1,213 - 29 -	1,092 - 28 -	1,066 - 28 -	1,056 - 28 -	1,065 (2) 29 (1)	1,032 (3) 29 (2)	1,055 (5) 30 (2)	1,063 (4) 30 (2)	1,065 (7) 32 (4)
中原区計	6,325 (39) 165 (11)	5,851 (52) 162 (14)	5,529 (55) 160 (14)	5,282 (50) 158 (13)	4,997 (45) 150 (14)	4,723 (40) 143 (14)	4,552 (43) 141 (16)	4,382 (40) 136 (15)	4,297 (40) 136 (14)	4,191 (41) 132 (14)
平 間	955 (4) 23 (1)	893 (7) 24 (2)	859 (5) 24 (2)	792 (4) 23 (2)	732 (3) 20 (1)	703 (4) 20 (1)	706 (3) 19 (1)	658 (1) 18 (1)	610 (3) 17 (1)	570 (5) 17 (2)
玉 川	663 (8) 18 (2)	591 (9) 17 (2)	569 (10) 16 (2)	535 (11) 16 (2)	526 (7) 16 (2)	481 (6) 15 (2)	445 (5) 14 (2)	408 (2) 13 (2)	398 (2) 13 (2)	398 (2) 13 (2)
住 吉	696 (5) 19 (2)	599 (6) 17 (2)	513 (5) 16 (2)	509 (8) 17 (2)	482 (6) 16 (2)	477 (4) 15 (2)	471 (4) 15 (2)	484 (7) 16 (2)	504 (10) 17 (2)	487 (7) 16 (2)
井 田	612 - 14 -	550 - 14 -	528 - 14 -	503 - 14 -	487 - 13 -	456 - 12 -	433 - 12 -	430 - 12 -	455 - 13 -	476 - 13 -
今 井	499 (2) 14 (1)	458 (3) 14 (2)	455 (4) 14 (2)	444 (4) 14 (2)	447 (3) 13 (1)	439 (1) 13 (1)	424 (3) 14 (2)	401 (3) 14 (2)	372 (2) 12 (1)	370 (2) 13 (2)
中 原	789 (15) 21 (2)	744 (17) 20 (2)	682 (20) 20 (2)	609 (15) 18 (2)	542 (12) 17 (3)	499 (10) 16 (3)	466 (13) 16 (4)	449 (11) 15 (3)	453 (5) 15 (3)	429 (2) 14 (2)
宮 内	758 (2) 20 (1)	711 (4) 20 (2)	728 (4) 21 (2)	707 (2) 20 (1)	655 (2) 20 (2)	609 (2) 19 (2)	576 (2) 17 (1)	545 (1) 16 (1)	525 (2) 16 (1)	526 (2) 16 (1)
西中原	1,353 (3) 36 (2)	1,305 (6) 36 (2)	1,195 (7) 35 (2)	1,183 (6) 36 (2)	1,126 (12) 35 (3)	1,059 (13) 33 (3)	1,031 (13) 34 (4)	1,007 (15) 32 (4)	980 (16) 33 (4)	935 (21) 30 (3)
高 津 区 計	4,589 (28) 116 (5)	4,241 (27) 111 (5)	3,992 (24) 111 (6)	3,841 (24) 109 (6)	3,749 (27) 109 (8)	3,432 (25) 102 (10)	3,228 (28) 97 (10)	3,040 (24) 92 (9)	3,072 (23) 92 (9)	3,102 (20) 94 (10)
東 橘	1,187 - 28 -	1,103 - 27 -	1,063 - 27 -	1,033 - 27 -	1,009 - 27 -	900 (3) 25 (2)	873 (7) 25 (2)	818 (7) 24 (2)	840 (6) 24 (1)	841 (2) 24 (1)
橘	1,224 (13) 31 (2)	1,124 (11) 30 (2)	1,031 (10) 29 (2)	991 (13) 28 (2)	946 (12) 27 (2)	867 (10) 25 (2)	806 (9) 23 (2)	790 (10) 25 (4)	800 (11) 25 (4)	806 (9) 25 (4)
高 津	649 (2) 17 (1)	603 (3) 16 (1)	569 (5) 16 (1)	554 (5) 16 (1)	553 (8) 17 (2)	506 (7) 16 (2)	452 (5) 15 (2)	400 - 12 -	417 (1) 13 (1)	433 (2) 14 (2)

※ 上段が生徒数、下段が学級数、()は特別支援学級の生徒数、学級数をそれぞれ再掲。
 ※ 西中原中学校は、夜間学級を含む。夜間学級の生徒数及び学級数は本表の最後尾欄外に記載。

(昭和63年度～平成9年度)②

各年度5月1日現在

区 分	S63	H元	H2	H3	H4	H5	H6	H7	H8	H9
東高津	616 - 16 -	571 - 15 -	544 (1) 16 (1)	529 (1) 16 (1)	528 (3) 17 (2)	497 (2) 16 (2)	489 (2) 16 (2)	468 (3) 14 (1)	462 (1) 13 (1)	431 (2) 13 (1)
西高津	913 (13) 24 (2)	840 (13) 23 (2)	785 (8) 23 (2)	734 (5) 22 (2)	713 (4) 21 (2)	662 (3) 20 (2)	608 (5) 18 (2)	564 (4) 17 (2)	553 (4) 17 (2)	591 (5) 18 (2)
宮前区計	8,581 (28) 205 (4)	8,029 (27) 202 (5)	7,364 (27) 196 (5)	6,825 (28) 191 (8)	6,517 (26) 184 (9)	6,180 (32) 178 (13)	5,992 (24) 176 (14)	5,748 (27) 175 (18)	5,609 (24) 170 (15)	5,453 (31) 163 (13)
宮 崎	1,346 - 31 -	1,246 - 30 -	1,175 - 30 -	1,078 - 29 -	1,014 (2) 28 (1)	929 (4) 27 (2)	908 (6) 27 (3)	896 (7) 29 (4)	908 (8) 29 (4)	870 (9) 27 (3)
野 川	1,080 - 26 -	992 - 25 -	883 - 23 -	821 - 22 -	794 - 21 -	743 (1) 21 (1)	705 (2) 21 (2)	680 (5) 22 (4)	703 (5) 23 (4)	696 (4) 22 (3)
有 馬	1,330 - 31 -	1,242 - 30 -	1,108 - 29 -	1,025 (2) 30 (2)	994 (3) 29 (2)	933 (3) 26 (2)	941 (2) 27 (2)	886 (2) 26 (2)	856 (1) 25 (1)	825 - 22 -
宮前平	1,411 (10) 34 (2)	1,370 (14) 35 (2)	1,289 (15) 34 (2)	1,212 (10) 34 (2)	1,181 (5) 34 (2)	1,129 (4) 32 (2)	1,088 (1) 30 (1)	987 (1) 27 (1)	970 (1) 27 (1)	969 (2) 27 (1)
向 丘	1,197 (7) 29 (1)	1,107 (5) 27 (1)	1,002 (6) 27 (1)	910 (8) 26 (2)	864 (7) 25 (2)	836 (10) 24 (2)	795 (6) 24 (2)	743 (6) 22 (2)	723 (4) 21 (2)	714 (2) 21 (2)
平	626 - 15 -	587 - 15 -	536 - 15 -	494 - 14 -	474 - 13 -	432 (3) 14 (2)	436 (3) 14 (2)	430 (3) 15 (2)	433 - 13 -	397 - 12 -
菅 生	757 - 18 -	693 - 18 -	633 - 17 -	586 - 15 -	568 - 15 -	555 - 15 -	537 - 15 -	542 (1) 16 (1)	498 (4) 16 (2)	473 (12) 15 (2)
犬 蔵	834 (11) 21 (1)	792 (8) 22 (2)	738 (6) 21 (2)	699 (8) 21 (2)	628 (9) 19 (2)	623 (7) 19 (2)	582 (4) 18 (2)	584 (2) 18 (2)	518 (1) 16 (1)	509 (2) 17 (2)
多摩区計	5,474 (35) 138 (9)	5,192 (31) 138 (9)	4,915 (33) 136 (8)	4,665 (35) 138 (10)	4,413 (32) 133 (10)	4,234 (25) 125 (9)	4,116 (29) 124 (12)	4,090 (30) 128 (17)	4,162 (32) 133 (20)	4,095 (37) 129 (17)
稲 田	1,288 (14) 31 (2)	1,196 (16) 31 (2)	1,150 (17) 31 (2)	1,089 (16) 31 (2)	1,055 (16) 30 (2)	1,002 (16) 29 (2)	949 (15) 27 (2)	933 (13) 28 (4)	955 (12) 30 (5)	971 (20) 31 (5)
栴 形	693 - 17 -	651 - 16 -	551 - 14 -	530 - 14 -	485 - 13 -	450 - 13 -	436 (2) 13 (1)	419 (4) 16 (3)	420 (5) 16 (4)	369 (2) 13 (2)
中野島	919 (6) 23 (2)	873 (3) 24 (2)	851 (8) 24 (2)	797 (9) 23 (2)	747 (8) 22 (2)	750 (3) 22 (2)	708 (4) 21 (2)	776 (6) 23 (3)	802 (6) 24 (3)	828 (6) 24 (3)
南 菅	379 (2) 11 (1)	427 (2) 12 (1)	454 (1) 14 (1)	493 (1) 16 (1)	499 (1) 16 (1)	523 - 14 -	546 - 15 -	553 (1) 16 (1)	566 (1) 16 (1)	561 (1) 16 (1)
菅	582 - 15 -	522 - 14 -	460 - 12 -	419 (1) 13 (1)	390 (1) 13 (1)	349 - 10 -	335 (2) 12 (2)	325 (2) 11 (2)	355 (3) 12 (2)	361 (4) 12 (2)
生 田	913 (7) 23 (2)	877 (3) 23 (2)	811 (1) 22 (1)	725 (4) 23 (3)	674 (3) 22 (3)	615 (3) 20 (3)	593 (1) 17 (1)	555 (1) 16 (1)	530 (2) 17 (2)	495 (2) 16 (2)
南生田	700 (6) 18 (2)	646 (7) 18 (2)	638 (6) 19 (2)	612 (4) 18 (1)	563 (3) 17 (1)	545 (3) 17 (2)	549 (5) 19 (4)	529 (3) 18 (3)	534 (3) 18 (3)	510 (2) 17 (2)
麻生区計	5,073 (17) 124 (4)	4,784 (17) 124 (8)	4,534 (15) 125 (8)	4,358 (20) 129 (9)	4,187 (14) 123 (7)	3,946 (13) 119 (9)	3,658 (13) 113 (9)	3,536 (20) 112 (12)	3,441 (18) 110 (12)	3,459 (18) 108 (10)
西生田	904 (6) 23 (2)	830 (7) 24 (3)	765 (4) 23 (3)	707 (2) 21 (2)	687 (3) 19 (1)	633 (4) 19 (2)	600 (7) 19 (3)	547 (8) 18 (3)	541 (5) 18 (3)	545 (4) 17 (2)
金 程	541 - 13 -	498 - 12 -	456 - 12 -	439 - 12 -	434 - 12 -	405 - 12 -	383 - 12 -	375 - 11 -	373 (1) 12 (1)	377 (1) 12 (1)
長 沢	936 (1) 23 (1)	854 (2) 23 (2)	843 (2) 23 (2)	754 (5) 22 (2)	669 (4) 20 (2)	604 (4) 19 (2)	579 (1) 17 (1)	583 - 16 -	556 - 15 -	521 - 14 -
麻 生				98 - 4 -	190 - 6 -	248 - 7 -	221 - 7 -	246 (2) 10 (2)	261 (2) 10 (2)	272 (1) 10 (1)
柿 生	950 (10) 23 (1)	906 (6) 23 (2)	883 (7) 25 (2)	822 (7) 25 (2)	781 (4) 24 (2)	689 (2) 21 (2)	657 (2) 20 (2)	606 (3) 19 (2)	604 (3) 19 (2)	604 (4) 19 (2)
白 山	492 - 12 -	482 - 12 -	481 - 12 -	471 (1) 14 (1)	485 (1) 15 (1)	503 (2) 16 (2)	464 (3) 17 (3)	420 (3) 15 (3)	391 (2) 14 (2)	372 (3) 13 (2)
王禅寺	742 - 17 -	725 (2) 18 (1)	644 (2) 17 (1)	618 (5) 18 (2)	535 (2) 15 (1)	483 (1) 14 (1)	408 - 11 -	390 - 11 -	351 - 10 -	350 - 10 -
白 鳥	508 - 13 -	489 - 12 -	462 - 13 -	449 - 13 -	406 - 12 -	381 - 11 -	346 - 10 -	369 (4) 12 (2)	364 (5) 12 (2)	418 (5) 13 (2)

※ 上段が生徒数、下段が学級数、()は特別支援学級の生徒数、学級数をそれぞれ再掲。

【再掲】西中原中学校 夜間学級

区 分	S63	H1	H2	H3	H4	H5	H6	H7	H8	H9
生徒数	16	13	13	24	13	14	15	9	9	15
学級数	2	2	2	3	3	3	3	2	3	3

(平成10年度～平成19年度)①

各年度5月1日現在

区 分	H10	H11	H12	H13	H14	H15	H16	H17	H18	H19
全 市 計	27,337 (194) 864 (104)	26,604 (211) 853 (111)	26,020 (242) 847 (118)	25,530 (268) 839 (128)	25,023 (254) 817 (126)	24,566 (249) 812 (126)	24,488 (265) 803 (117)	24,947 (308) 828 (128)	25,216 (335) 842 (137)	25,970 (397) 869 (144)
川 崎 区 計	4,352 (39) 144 (23)	4,249 (40) 145 (24)	4,168 (50) 145 (26)	4,053 (54) 141 (25)	4,054 (48) 140 (24)	4,004 (45) 139 (25)	4,037 (45) 139 (25)	4,030 (65) 143 (28)	4,053 (68) 144 (29)	4,101 (70) 142 (24)
大 師	384 (4) 13 (2)	374 (3) 13 (2)	366 (4) 14 (3)	362 (4) 14 (3)	355 (4) 13 (3)	359 (4) 13 (3)	386 (3) 14 (3)	392 (3) 15 (3)	414 (3) 15 (3)	460 (3) 15 (2)
南大師	388 (3) 13 (2)	364 (5) 14 (3)	339 (4) 12 (2)	348 (4) 12 (2)	344 (2) 12 (2)	370 (3) 13 (2)	369 (6) 12 (2)	386 (8) 14 (2)	357 (7) 13 (2)	367 (10) 13 (2)
川中島	693 (4) 19 (1)	670 (3) 19 (1)	648 (4) 19 (1)	621 (2) 19 (1)	619 (1) 18 (1)	585 (3) 18 (2)	554 (4) 17 (2)	555 (8) 17 (2)	586 (12) 19 (3)	622 (16) 20 (3)
桜 本	266 (4) 11 (3)	247 (3) 12 (3)	244 (2) 10 (2)	255 (2) 10 (2)	249 (2) 10 (2)	231 (2) 9 (2)	233 (2) 8 (1)	235 (3) 9 (2)	234 (3) 10 (3)	197 (2) 7 (1)
臨 港	291 (8) 10 (2)	326 (12) 12 (3)	322 (14) 12 (3)	320 (16) 13 (4)	318 (12) 12 (3)	332 (12) 11 (2)	347 (9) 11 (2)	372 (16) 13 (3)	372 (16) 13 (3)	384 (11) 13 (2)
田 島	457 (2) 15 (2)	451 (2) 15 (2)	455 (4) 16 (3)	436 (6) 16 (4)	470 (5) 16 (3)	433 (4) 16 (3)	437 (3) 16 (3)	404 (4) 14 (2)	416 (3) 15 (3)	406 (2) 14 (2)
京 町	416 (4) 15 (3)	364 (4) 13 (3)	380 (4) 15 (4)	357 (5) 13 (3)	363 (6) 14 (3)	327 (5) 13 (4)	330 (4) 13 (3)	333 (7) 13 (4)	353 (6) 13 (3)	360 (11) 14 (4)
渡 田	591 (4) 18 (3)	580 (2) 17 (2)	545 (4) 17 (3)	493 (5) 16 (2)	475 (5) 16 (2)	486 (3) 16 (2)	493 (3) 16 (2)	463 (3) 15 (2)	424 (3) 14 (2)	390 (2) 14 (2)
富士見	521 (4) 18 (3)	519 (3) 18 (3)	535 (3) 18 (3)	563 (3) 17 (2)	559 (5) 17 (2)	587 (6) 18 (2)	585 (7) 20 (4)	595 (6) 20 (4)	595 (9) 20 (4)	619 (9) 21 (4)
川 崎	345 (2) 12 (2)	354 (3) 12 (2)	334 (7) 12 (2)	298 (7) 11 (2)	302 (6) 12 (3)	294 (3) 12 (3)	303 (4) 12 (3)	295 (7) 13 (4)	302 (6) 12 (3)	296 (4) 11 (2)
幸 区 計	3,016 (22) 96 (13)	2,881 (20) 91 (10)	2,765 (16) 84 (6)	2,626 (13) 81 (8)	2,449 (16) 77 (10)	2,364 (23) 77 (12)	2,346 (28) 76 (11)	2,353 (22) 74 (8)	2,359 (26) 78 (12)	2,340 (30) 79 (13)
南河原	388 (2) 13 (2)	358 - 11 -	366 - 11 -	373 (2) 12 (1)	360 (5) 13 (3)	320 (6) 12 (3)	315 (7) 12 (3)	292 (2) 10 (1)	304 (5) 11 (2)	318 (5) 11 (2)
御 幸	590 (3) 19 (3)	551 (3) 17 (2)	514 (5) 17 (3)	468 (4) 16 (3)	451 (5) 15 (3)	488 (6) 16 (3)	482 (5) 16 (3)	474 (6) 15 (2)	451 (5) 14 (2)	460 (5) 15 (3)
塚 越	632 (7) 20 (3)	604 (6) 19 (3)	584 (3) 17 (1)	556 (2) 16 (1)	494 (3) 16 (2)	472 (5) 15 (2)	442 (6) 14 (2)	476 (5) 15 (2)	461 (5) 16 (3)	478 (9) 17 (3)
日 吉	391 (1) 13 (1)	383 (1) 13 (1)	359 - 11 -	337 (1) 11 (1)	326 (1) 11 (1)	302 (4) 11 (2)	304 (9) 11 (2)	291 (8) 11 (2)	286 (6) 11 (2)	262 (1) 10 (1)
南加瀬	1,015 (9) 31 (4)	985 (10) 31 (4)	942 (8) 28 (2)	892 (4) 26 (2)	818 (2) 22 (1)	782 (2) 23 (2)	803 (1) 23 (1)	820 (1) 23 (1)	857 (5) 26 (3)	822 (10) 26 (4)
中 原 区 計	4,116 (37) 134 (16)	3,945 (34) 127 (15)	3,853 (44) 127 (19)	3,731 (51) 126 (21)	3,656 (50) 123 (21)	3,568 (47) 124 (22)	3,526 (54) 126 (23)	3,678 (72) 132 (27)	3,753 (76) 132 (25)	3,857 (83) 134 (24)
平 間	557 (7) 17 (2)	548 (4) 17 (2)	506 (4) 16 (2)	491 (4) 15 (2)	457 (5) 14 (2)	442 (2) 13 (1)	424 (5) 14 (2)	410 (7) 15 (3)	398 (7) 14 (2)	390 (5) 15 (3)
玉 川	402 (3) 14 (2)	373 (4) 12 (1)	348 (5) 13 (3)	334 (7) 13 (4)	318 (6) 13 (4)	298 (3) 11 (2)	289 (5) 12 (3)	298 (4) 13 (4)	308 (6) 13 (4)	302 (4) 12 (3)
住 吉	460 (3) 15 (2)	414 (3) 13 (2)	410 (5) 13 (2)	387 (5) 13 (2)	396 (2) 13 (1)	374 (1) 13 (1)	373 (2) 13 (2)	361 (2) 12 (2)	355 (4) 13 (3)	369 (6) 14 (3)
井 田	468 (1) 14 (1)	428 (1) 13 (1)	425 (1) 13 (1)	439 (2) 13 (1)	445 (4) 14 (2)	428 (4) 15 (3)	399 (4) 15 (3)	437 (6) 16 (3)	456 (12) 16 (3)	470 (10) 16 (3)
今 井	400 (2) 14 (2)	388 (2) 13 (2)	398 (5) 14 (3)	376 (9) 14 (3)	358 (11) 14 (4)	356 (12) 15 (5)	335 (10) 13 (4)	362 (13) 13 (4)	362 (8) 12 (2)	387 (11) 13 (2)
中 原	407 (3) 14 (2)	368 (3) 13 (2)	358 (4) 12 (2)	310 (5) 12 (3)	297 (6) 12 (3)	269 (4) 12 (3)	278 (3) 12 (3)	283 (2) 11 (2)	298 (1) 10 (1)	303 (3) 10 (1)
宮 内	484 (2) 15 (1)	453 (1) 14 (1)	430 (2) 14 (2)	431 (2) 14 (2)	449 (1) 13 (1)	439 (2) 14 (2)	431 (4) 14 (2)	429 (7) 14 (2)	431 (7) 15 (3)	430 (6) 14 (2)
西中原	938 (16) 31 (4)	973 (16) 32 (4)	978 (18) 32 (4)	963 (17) 32 (4)	936 (15) 30 (4)	962 (19) 31 (5)	997 (21) 33 (4)	1,098 (31) 38 (7)	1,145 (31) 39 (7)	1,206 (38) 40 (7)
高 津 区 計	3,130 (19) 96 (11)	3,037 (25) 99 (15)	2,999 (33) 98 (16)	2,966 (39) 97 (16)	2,913 (33) 93 (13)	2,845 (22) 88 (10)	2,802 (22) 85 (8)	2,920 (20) 88 (7)	3,014 (33) 94 (11)	3,136 (43) 103 (15)
東 橘	863 (2) 24 (1)	856 (3) 25 (2)	887 (8) 27 (3)	900 (10) 28 (4)	889 (11) 27 (4)	849 (6) 25 (3)	837 (3) 24 (2)	842 (1) 24 (1)	882 (3) 26 (2)	887 (8) 26 (2)
橘	796 (7) 24 (3)	734 (8) 23 (3)	703 (12) 23 (4)	697 (14) 22 (4)	693 (13) 22 (3)	723 (8) 22 (2)	734 (11) 22 (2)	812 (10) 24 (2)	823 (16) 25 (3)	852 (18) 27 (4)
高 津	443 (3) 15 (3)	411 (4) 16 (4)	385 (5) 14 (3)	349 (5) 12 (2)	331 (4) 12 (2)	299 (3) 11 (2)	328 (3) 12 (2)	370 (5) 13 (2)	393 (7) 14 (2)	394 (7) 16 (4)

※ 上段が生徒数、下段が学級数、()は特別支援学級の生徒数、学級数をそれぞれ再掲。
 ※ 西中原中学校は、夜間学級を含む。夜間学級の生徒数及び学級数は本表の最後尾欄外に記載。

(平成10年度～平成19年度)②

各年度5月1日現在

区 分	H10	H11	H12	H13	H14	H15	H16	H17	H18	H19
東高津	421 (2) 14 (2)	413 (4) 15 (3)	410 (4) 15 (3)	387 (4) 15 (3)	389 (3) 14 (2)	375 (2) 12 (1)	342 (4) 11 (1)	326 (1) 10 (1)	316 (3) 11 (2)	338 (5) 12 (2)
西高津	607 (5) 19 (2)	623 (6) 20 (3)	614 (4) 19 (3)	633 (6) 20 (3)	611 (2) 18 (2)	599 (3) 18 (2)	561 (1) 16 (1)	570 (3) 17 (1)	600 (4) 18 (2)	665 (5) 22 (3)
宮前区計	5,309 (25) 163 (16)	5,150 (29) 159 (18)	5,035 (36) 159 (19)	4,918 (36) 155 (20)	4,904 (29) 152 (18)	4,924 (33) 155 (19)	5,032 (41) 152 (16)	5,114 (47) 163 (23)	5,093 (48) 160 (22)	5,295 (67) 167 (25)
宮崎	837 (5) 25 (2)	792 (4) 24 (2)	734 (1) 21 (1)	718 (3) 21 (2)	750 (4) 22 (2)	770 (4) 23 (2)	784 (3) 22 (1)	774 (2) 22 (1)	783 (5) 23 (2)	802 (11) 24 (3)
野川	693 (3) 21 (2)	654 (3) 20 (2)	652 (5) 21 (3)	638 (2) 20 (2)	673 (2) 20 (2)	698 (3) 21 (2)	745 (7) 23 (3)	762 (12) 25 (4)	769 (11) 24 (3)	789 (13) 24 (3)
有馬	796 (2) 22 (1)	796 (3) 23 (2)	774 (3) 23 (2)	719 (2) 22 (2)	736 (3) 23 (3)	746 (5) 23 (3)	786 (7) 23 (2)	783 (7) 23 (2)	783 (9) 23 (2)	793 (12) 24 (3)
宮前平	1,000 (4) 30 (3)	979 (7) 30 (4)	983 (7) 30 (3)	935 (9) 29 (4)	927 (6) 27 (3)	913 (4) 28 (3)	964 (4) 27 (2)	969 (5) 30 (4)	948 (7) 29 (4)	1,021 (7) 31 (4)
向丘	667 (2) 20 (2)	641 (3) 19 (2)	599 (5) 20 (3)	606 (5) 20 (3)	573 (3) 18 (2)	587 (4) 19 (3)	547 (3) 17 (2)	566 (5) 18 (3)	538 (4) 18 (3)	580 (5) 19 (3)
平	388 (3) 15 (3)	372 (5) 14 (3)	366 (8) 14 (3)	386 (5) 13 (2)	365 (5) 13 (2)	349 (3) 12 (2)	322 (2) 10 (1)	339 (3) 13 (3)	326 (5) 12 (3)	316 (4) 12 (3)
菅生	426 (5) 14 (2)	426 (3) 14 (2)	441 (3) 14 (2)	440 (7) 15 (3)	411 (5) 15 (3)	424 (9) 16 (3)	463 (12) 16 (3)	485 (9) 16 (3)	472 (2) 14 (2)	484 (3) 16 (3)
犬蔵	502 (1) 16 (1)	490 (1) 15 (1)	486 (4) 16 (2)	476 (3) 15 (2)	469 (1) 14 (1)	437 (1) 13 (1)	421 (3) 14 (2)	436 (4) 16 (3)	474 (5) 17 (3)	510 (12) 17 (3)
多摩区計	4,073 (39) 126 (15)	4,021 (39) 126 (17)	3,971 (36) 127 (17)	4,021 (49) 132 (21)	3,959 (48) 128 (20)	3,881 (43) 125 (18)	3,753 (34) 119 (15)	3,821 (40) 117 (13)	3,802 (47) 121 (17)	3,978 (58) 126 (19)
稲田	970 (24) 31 (6)	947 (27) 31 (6)	937 (18) 30 (5)	922 (17) 28 (3)	862 (13) 26 (3)	880 (11) 26 (3)	876 (12) 28 (4)	874 (10) 26 (3)	850 (14) 26 (4)	901 (11) 25 (2)
栴形	355 - 10 -	344 (1) 10 (1)	328 (1) 10 (1)	321 (4) 11 (2)	323 (4) 11 (2)	313 (4) 11 (2)	333 (2) 11 (2)	326 (2) 11 (2)	340 (7) 13 (3)	355 (13) 14 (4)
中野島	846 (6) 24 (2)	876 (3) 25 (2)	883 (2) 26 (2)	913 (7) 28 (4)	908 (7) 28 (4)	890 (10) 28 (4)	890 (6) 26 (2)	927 (12) 27 (2)	909 (10) 26 (2)	937 (11) 28 (3)
南菅	541 - 15 -	508 - 14 -	488 (1) 15 (1)	490 (3) 17 (3)	458 (6) 16 (3)	415 (5) 15 (3)	348 (3) 12 (2)	355 (2) 12 (2)	358 (2) 13 (2)	373 (5) 14 (3)
菅	379 (2) 13 (2)	395 (2) 14 (2)	384 (3) 15 (3)	406 (4) 15 (3)	415 (4) 15 (3)	444 (4) 15 (2)	441 (8) 15 (2)	466 (10) 15 (2)	456 (9) 15 (3)	476 (8) 15 (3)
生田	493 (3) 16 (2)	488 (3) 16 (3)	510 (8) 17 (3)	513 (9) 18 (4)	518 (8) 17 (3)	488 (4) 15 (2)	439 (2) 14 (2)	435 (1) 13 (1)	465 (1) 14 (1)	510 (2) 16 (2)
南生田	489 (4) 17 (3)	463 (3) 16 (3)	441 (3) 14 (2)	456 (5) 15 (2)	475 (6) 15 (2)	451 (5) 15 (2)	426 (1) 13 (1)	438 (3) 13 (1)	424 (4) 14 (2)	426 (8) 14 (2)
麻生区計	3,341 (13) 105 (10)	3,321 (24) 106 (12)	3,229 (27) 107 (15)	3,215 (26) 107 (17)	3,088 (30) 104 (20)	2,980 (36) 104 (20)	2,992 (41) 106 (19)	3,031 (42) 111 (22)	3,142 (37) 113 (21)	3,263 (46) 118 (24)
西生田	548 (2) 17 (2)	523 (3) 17 (2)	503 (2) 16 (2)	483 (2) 16 (2)	461 (3) 15 (3)	452 (2) 15 (2)	460 (3) 16 (3)	479 (4) 18 (4)	490 (6) 19 (5)	519 (17) 20 (6)
金程	402 - 12 -	421 - 12 -	396 - 11 -	391 - 11 -	377 (1) 11 (1)	361 (3) 12 (2)	358 (4) 12 (2)	380 (6) 13 (2)	392 (6) 14 (3)	417 (5) 14 (3)
長沢	507 (3) 16 (2)	495 (4) 16 (2)	528 (4) 18 (3)	522 (3) 17 (3)	475 (3) 16 (3)	451 (4) 16 (4)	469 (6) 17 (4)	476 (7) 17 (4)	492 (5) 17 (3)	504 (4) 17 (3)
麻生	254 (1) 9 (1)	240 (3) 9 (2)	233 (5) 8 (2)	240 (4) 8 (2)	224 (2) 8 (2)	233 (1) 8 (1)	254 (1) 9 (1)	292 (3) 12 (3)	315 (5) 12 (3)	331 (6) 14 (4)
柿生	564 (3) 18 (2)	582 (8) 19 (3)	556 (8) 19 (3)	565 (7) 19 (3)	543 (6) 18 (3)	516 (7) 17 (3)	506 (12) 17 (3)	501 (10) 16 (2)	538 (8) 17 (2)	531 (2) 17 (2)
白山	336 (2) 11 (1)	309 (3) 11 (2)	261 (1) 9 (1)	247 (2) 9 (2)	227 (2) 8 (2)	202 (2) 8 (2)	175 - 6 -	144 (1) 6 (1)	125 (1) 7 (1)	124 (1) 7 (1)
王禅寺	320 - 9 -	317 - 9 -	301 (1) 10 (1)	307 (2) 11 (2)	274 (4) 10 (2)	258 (5) 10 (2)	246 (4) 10 (2)	238 (4) 10 (2)	222 (3) 9 (2)	210 (3) 9 (2)
白鳥	410 (2) 13 (2)	434 (3) 13 (1)	451 (6) 16 (3)	460 (6) 16 (3)	507 (9) 18 (4)	507 (12) 18 (4)	524 (11) 19 (4)	521 (7) 19 (4)	568 (3) 18 (2)	627 (8) 20 (3)

※ 上段が生徒数、下段が学級数、()は特別支援学級の生徒数、学級数をそれぞれ再掲。

【再掲】西中原中学校 夜間学級

区 分	H10	H11	H12	H13	H14	H15	H16	H17	H18	H19
生徒数	20	16	14	11	13	16	19	23	23	22
学級数	3	3	3	3	2	2	3	3	3	3

(平成20年度～平成29年度)①										各年度5月1日現在	
区 分	H20	H21	H22	H23	H24	H25	H26	H27	H28	H29	
全 市 計	26,281 (429) 874 (145)	26,966 (466) 899 (148)	27,093 (484) 915 (156)	27,966 (529) 934 (158)	28,192 (556) 940 (157)	28,720 (575) 948 (158)	28,816 (612) 966 (170)	29,345 (647) 985 (177)	29,238 (677) 989 (188)	29,265 (694) 976 (175)	
川 崎 区 計	4,107 (80) 144 (26)	4,185 (85) 150 (28)	4,093 (85) 146 (26)	4,157 (87) 149 (26)	4,035 (85) 148 (27)	4,164 (93) 149 (29)	4,307 (105) 150 (26)	4,628 (128) 161 (32)	4,743 (123) 163 (30)	4,784 (118) 163 (30)	
大 師	509 (5) 17 (3)	537 (5) 18 (3)	528 (9) 18 (3)	532 (9) 18 (3)	524 (8) 18 (3)	569 (5) 19 (3)	592 (9) 18 (2)	627 (10) 20 (3)	622 (14) 20 (3)	651 (16) 21 (3)	
南大師	339 (12) 12 (2)	357 (12) 13 (2)	344 (8) 12 (2)	359 (5) 13 (2)	344 (1) 12 (1)	349 (4) 11 (1)	366 (8) 12 (2)	382 (5) 13 (2)	391 (4) 14 (2)	365 (6) 13 (2)	
川中島	647 (16) 22 (4)	695 (16) 24 (5)	687 (13) 23 (4)	675 (9) 21 (2)	623 (12) 21 (3)	649 (15) 22 (4)	666 (17) 23 (5)	727 (22) 25 (6)	692 (16) 23 (4)	683 (15) 22 (3)	
桜 本	174 (4) 7 (1)	158 (8) 8 (2)	154 (11) 10 (4)	167 (11) 9 (3)	168 (7) 8 (2)	172 (4) 7 (1)	136 (2) 6 (1)	143 (3) 6 (1)	153 (4) 7 (2)	166 (7) 9 (3)	
臨 港	369 (13) 13 (3)	368 (14) 14 (3)	371 (16) 13 (3)	361 (11) 14 (3)	373 (16) 15 (4)	406 (15) 15 (4)	432 (17) 16 (4)	459 (25) 19 (7)	444 (25) 19 (7)	487 (19) 18 (5)	
田 島	403 (2) 13 (1)	416 (5) 14 (2)	397 (4) 14 (2)	407 (6) 14 (2)	377 (6) 13 (2)	395 (7) 13 (2)	381 (8) 13 (2)	417 (12) 14 (2)	405 (11) 14 (2)	399 (9) 13 (3)	
京 町	343 (7) 13 (4)	318 (6) 13 (4)	280 (4) 12 (3)	257 (6) 12 (3)	243 (3) 11 (2)	254 (4) 12 (3)	269 (8) 11 (2)	272 (8) 11 (2)	274 (7) 11 (2)	265 (3) 11 (2)	
渡 田	361 (4) 14 (2)	341 (4) 12 (2)	342 (3) 11 (1)	350 (6) 13 (3)	365 (7) 14 (3)	343 (8) 13 (3)	362 (10) 13 (2)	357 (10) 12 (2)	372 (11) 12 (2)	341 (10) 11 (2)	
富士見	619 (11) 21 (4)	614 (10) 20 (3)	606 (9) 19 (2)	652 (17) 21 (3)	644 (18) 23 (5)	671 (22) 24 (6)	647 (13) 22 (4)	677 (15) 22 (4)	695 (15) 21 (3)	727 (23) 24 (5)	
川 崎	343 (6) 12 (2)	381 (5) 14 (2)	384 (8) 14 (2)	397 (7) 14 (2)	374 (7) 13 (2)	356 (9) 13 (2)	337 (13) 12 (2)	330 (18) 13 (3)	337 (16) 13 (3)	342 (10) 12 (2)	
川崎高附							119 - 4 -	237 - 6 -	358 - 9 -	358 - 9 -	
幸 区 計	2,372 (39) 79 (13)	2,427 (43) 82 (14)	2,506 (46) 85 (13)	2,555 (43) 85 (14)	2,530 (47) 83 (13)	2,563 (55) 85 (13)	2,644 (63) 87 (15)	2,715 (59) 91 (16)	2,723 (68) 93 (18)	2,712 (84) 96 (21)	
南河原	326 (5) 11 (2)	333 (4) 11 (2)	347 (4) 13 (2)	362 (5) 14 (2)	358 (5) 14 (2)	362 (7) 14 (2)	364 (11) 13 (2)	359 (7) 13 (2)	345 (9) 13 (3)	328 (13) 14 (5)	
御 幸	463 (8) 17 (4)	485 (11) 18 (4)	492 (14) 17 (4)	552 (10) 18 (4)	545 (13) 17 (3)	603 (17) 20 (3)	650 (21) 21 (3)	715 (17) 24 (4)	755 (20) 26 (5)	776 (19) 26 (5)	
塚 越	472 (11) 15 (2)	511 (13) 17 (3)	520 (12) 18 (3)	556 (12) 18 (3)	550 (11) 18 (3)	577 (11) 19 (3)	555 (11) 18 (3)	601 (12) 19 (3)	594 (14) 19 (3)	635 (17) 20 (3)	
日 吉	282 (3) 11 (2)	282 (3) 12 (2)	301 (4) 12 (2)	292 (7) 11 (2)	320 (11) 11 (2)	323 (11) 11 (2)	346 (13) 13 (4)	332 (18) 13 (4)	334 (18) 13 (4)	335 (16) 14 (4)	
南加瀬	829 (12) 25 (3)	816 (12) 24 (3)	846 (12) 25 (2)	793 (9) 24 (3)	757 (7) 23 (3)	698 (9) 21 (3)	729 (7) 22 (3)	708 (5) 22 (3)	695 (7) 22 (3)	638 (19) 22 (4)	
中原区計	3,840 (82) 132 (24)	3,977 (82) 137 (25)	4,040 (78) 141 (27)	4,316 (92) 148 (27)	4,357 (91) 150 (25)	4,490 (103) 155 (27)	4,446 (104) 157 (30)	4,573 (115) 159 (29)	4,586 (121) 159 (33)	4,687 (122) 157 (30)	
平 間	403 (4) 14 (2)	422 (4) 14 (2)	438 (6) 15 (2)	438 (5) 15 (2)	413 (5) 14 (2)	407 (6) 14 (2)	394 (11) 15 (3)	417 (13) 15 (3)	423 (14) 16 (4)	425 (12) 15 (3)	
玉 川	308 (4) 11 (2)	313 (2) 10 (1)	323 (4) 11 (2)	328 (9) 12 (3)	346 (9) 13 (3)	381 (11) 16 (4)	406 (8) 16 (4)	419 (8) 16 (4)	424 (3) 15 (3)	447 (4) 14 (2)	
住 吉	368 (7) 13 (3)	376 (11) 14 (3)	365 (8) 14 (3)	395 (10) 15 (3)	400 (7) 14 (2)	395 (11) 14 (2)	385 (11) 14 (2)	388 (13) 14 (2)	398 (10) 15 (3)	393 (9) 15 (3)	
井 田	417 (10) 15 (4)	419 (7) 16 (4)	435 (9) 16 (4)	501 (12) 17 (4)	496 (12) 17 (3)	519 (14) 17 (3)	514 (12) 18 (4)	561 (21) 21 (6)	583 (26) 21 (6)	599 (31) 20 (5)	
今 井	397 (16) 15 (4)	411 (17) 17 (5)	389 (18) 16 (5)	406 (15) 16 (4)	389 (18) 15 (3)	437 (20) 18 (6)	403 (17) 17 (5)	424 (15) 16 (4)	423 (15) 14 (2)	441 (17) 15 (3)	
中 原	318 (5) 11 (2)	334 (5) 11 (2)	339 (7) 12 (3)	345 (4) 13 (3)	341 (5) 14 (4)	331 (4) 11 (2)	353 (7) 13 (3)	356 (5) 13 (2)	348 (5) 13 (3)	339 (3) 13 (3)	
宮 内	394 (5) 14 (2)	408 (9) 15 (3)	439 (8) 16 (3)	506 (11) 17 (3)	518 (9) 17 (2)	547 (13) 18 (2)	556 (15) 19 (3)	591 (16) 21 (4)	596 (25) 24 (7)	639 (23) 23 (5)	
西中原	1,235 (31) 39 (5)	1,294 (27) 40 (5)	1,312 (18) 41 (5)	1,397 (26) 43 (5)	1,454 (26) 46 (6)	1,473 (24) 47 (6)	1,435 (23) 45 (6)	1,417 (24) 43 (4)	1,391 (23) 41 (5)	1,404 (23) 42 (6)	
高 津 区 計	3,232 (49) 104 (15)	3,353 (49) 106 (15)	3,419 (60) 110 (17)	3,483 (66) 112 (18)	3,540 (77) 113 (19)	3,598 (61) 109 (14)	3,677 (65) 115 (15)	3,691 (66) 118 (17)	3,668 (79) 118 (19)	3,713 (87) 117 (18)	
東 橋	921 (12) 26 (2)	920 (12) 27 (3)	927 (10) 27 (3)	943 (10) 27 (3)	929 (15) 27 (3)	957 (18) 27 (3)	973 (17) 29 (3)	983 (21) 30 (4)	960 (26) 31 (5)	937 (33) 31 (6)	
橋	882 (18) 28 (4)	906 (17) 28 (4)	936 (23) 30 (5)	943 (27) 31 (6)	965 (26) 31 (6)	970 (19) 30 (5)	983 (17) 31 (4)	983 (19) 31 (4)	948 (20) 30 (4)	942 (19) 28 (3)	
高 津	404 (8) 15 (4)	431 (11) 16 (4)	443 (11) 16 (4)	446 (10) 15 (3)	444 (9) 15 (3)	436 (7) 14 (2)	441 (12) 15 (3)	469 (9) 17 (4)	459 (10) 16 (4)	481 (9) 16 (3)	

※ 上段が生徒数、下段が学級数、()は特別支援学級の生徒数、学級数をそれぞれ再掲。

※ 西中原中学校は、平成27年度まで夜間学級を含み、平成28年度から含まない。夜間学級の生徒数及び学級数は本表の最後尾欄外に記載。

(平成20年度～平成29年度)②											各年度5月1日現在	
区 分	H20	H21	H22	H23	H24	H25	H26	H27	H28	H29		
東高津	324 (6) 12 (2)	342 (3) 11 (1)	370 (4) 14 (3)	400 (5) 15 (3)	432 (9) 15 (3)	445 (7) 15 (2)	480 (6) 16 (2)	491 (7) 16 (2)	491 (7) 16 (2)	507 (13) 16 (2)		
西高津	701 (5) 23 (3)	754 (6) 24 (3)	743 (12) 23 (2)	751 (14) 24 (3)	770 (18) 25 (4)	790 (10) 23 (2)	800 (13) 24 (3)	765 (10) 24 (3)	810 (16) 25 (4)	846 (13) 26 (4)		
宮前区計	5,361 (74) 168 (24)	5,605 (91) 178 (24)	5,609 (93) 182 (30)	5,844 (102) 184 (28)	5,896 (101) 186 (28)	5,946 (97) 182 (24)	5,859 (107) 188 (30)	5,866 (110) 191 (32)	5,818 (129) 192 (36)	5,811 (120) 185 (29)		
宮崎	794 (13) 24 (3)	816 (14) 26 (4)	802 (12) 25 (4)	864 (13) 26 (4)	887 (13) 27 (4)	905 (16) 27 (3)	904 (17) 30 (6)	932 (17) 30 (6)	943 (20) 30 (6)	933 (17) 28 (4)		
野川	800 (14) 25 (4)	858 (22) 27 (4)	850 (20) 27 (4)	891 (25) 28 (4)	866 (23) 28 (4)	870 (21) 29 (5)	853 (23) 29 (5)	851 (30) 30 (7)	861 (34) 30 (7)	837 (33) 29 (7)		
有馬	839 (17) 26 (4)	866 (21) 28 (5)	844 (20) 29 (6)	823 (17) 27 (5)	788 (12) 25 (4)	802 (13) 25 (3)	774 (13) 24 (3)	821 (18) 26 (4)	798 (26) 28 (7)	810 (26) 29 (7)		
宮前平	1,065 (7) 30 (3)	1,123 (6) 33 (3)	1,151 (5) 33 (3)	1,183 (4) 33 (2)	1,241 (9) 35 (3)	1,255 (11) 35 (3)	1,250 (16) 37 (5)	1,209 (22) 36 (5)	1,167 (26) 35 (6)	1,170 (19) 33 (3)		
向丘	587 (3) 20 (3)	621 (6) 21 (3)	624 (5) 21 (3)	658 (11) 20 (2)	659 (9) 21 (2)	667 (12) 21 (3)	626 (7) 21 (3)	635 (6) 21 (3)	622 (7) 21 (3)	648 (9) 20 (2)		
平	277 (3) 11 (2)	299 (4) 10 (1)	314 (9) 13 (4)	355 (9) 13 (4)	356 (6) 13 (4)	373 (2) 11 (1)	382 (1) 12 (1)	367 (2) 12 (1)	344 (2) 11 (1)	360 (3) 11 (1)		
菅生	496 (4) 17 (3)	506 (4) 17 (2)	495 (4) 16 (2)	524 (7) 19 (4)	551 (11) 19 (4)	557 (11) 17 (3)	541 (12) 17 (3)	539 (6) 18 (3)	562 (3) 19 (3)	562 (5) 19 (3)		
犬蔵	503 (13) 15 (2)	516 (14) 16 (2)	529 (18) 18 (4)	546 (16) 18 (3)	548 (18) 18 (3)	517 (11) 17 (3)	529 (18) 18 (4)	512 (9) 18 (3)	521 (11) 18 (3)	491 (8) 16 (2)		
多摩区計	3,997 (59) 132 (22)	3,996 (68) 127 (19)	3,883 (64) 126 (20)	3,955 (76) 130 (22)	4,061 (75) 130 (20)	4,164 (88) 137 (25)	4,064 (86) 134 (24)	4,020 (88) 132 (25)	3,857 (84) 130 (24)	3,821 (91) 128 (22)		
稲田	918 (11) 26 (2)	904 (13) 26 (2)	842 (16) 27 (4)	906 (19) 28 (4)	953 (16) 29 (4)	997 (18) 29 (3)	937 (17) 28 (3)	935 (16) 28 (3)	890 (17) 29 (5)	909 (18) 28 (5)		
枅形	390 (14) 15 (4)	404 (12) 16 (4)	404 (11) 15 (3)	419 (12) 15 (3)	439 (11) 15 (3)	450 (12) 15 (3)	448 (12) 15 (3)	460 (11) 15 (3)	437 (13) 15 (3)	410 (12) 14 (2)		
中野島	874 (8) 27 (4)	896 (14) 28 (4)	875 (17) 27 (4)	892 (21) 28 (5)	855 (18) 27 (4)	868 (21) 30 (7)	863 (28) 29 (6)	887 (30) 29 (6)	818 (24) 26 (5)	802 (21) 25 (4)		
南菅	371 (8) 16 (4)	357 (11) 11 (2)	358 (8) 11 (2)	364 (6) 12 (2)	385 (6) 13 (2)	393 (9) 14 (2)	370 (5) 13 (2)	335 (3) 12 (2)	302 (2) 11 (2)	278 (7) 11 (2)		
菅	479 (5) 16 (3)	457 (4) 14 (2)	435 (2) 14 (2)	432 (4) 14 (2)	454 (6) 14 (2)	430 (5) 14 (2)	404 (2) 14 (2)	366 (4) 12 (2)	385 (4) 13 (2)	381 (7) 13 (2)		
生田	542 (4) 18 (3)	538 (3) 17 (2)	534 (2) 17 (2)	518 (8) 18 (3)	542 (16) 19 (4)	573 (19) 21 (6)	589 (15) 20 (5)	573 (15) 20 (5)	580 (16) 20 (4)	564 (18) 20 (4)		
南生田	423 (9) 14 (2)	440 (11) 15 (3)	435 (8) 15 (3)	424 (6) 15 (3)	433 (2) 13 (1)	453 (4) 14 (2)	453 (7) 15 (3)	464 (9) 16 (4)	445 (8) 16 (3)	477 (8) 17 (3)		
麻生区計	3,372 (46) 115 (21)	3,423 (48) 119 (23)	3,543 (58) 125 (23)	3,656 (63) 126 (23)	3,773 (80) 130 (25)	3,795 (78) 131 (26)	3,819 (82) 135 (30)	3,852 (81) 133 (26)	3,843 (73) 134 (28)	3,737 (72) 130 (25)		
西生田	517 (15) 19 (5)	548 (14) 19 (4)	535 (6) 18 (3)	562 (4) 17 (2)	553 (6) 19 (4)	547 (7) 18 (3)	547 (8) 18 (3)	555 (6) 19 (3)	548 (6) 20 (5)	510 (6) 19 (4)		
金程	426 (6) 14 (3)	467 (4) 14 (2)	462 (6) 15 (2)	450 (4) 15 (2)	413 (5) 14 (2)	434 (6) 15 (3)	439 (7) 16 (3)	453 (9) 16 (3)	433 (6) 14 (2)	421 (4) 14 (2)		
長沢	526 (6) 18 (3)	536 (7) 17 (2)	535 (9) 18 (3)	547 (11) 18 (3)	553 (15) 19 (4)	584 (13) 19 (4)	581 (14) 20 (5)	561 (11) 17 (2)	524 (8) 18 (3)	487 (7) 17 (3)		
麻生	344 (7) 13 (3)	328 (4) 13 (3)	357 (6) 14 (3)	378 (7) 15 (4)	428 (17) 17 (5)	423 (18) 17 (5)	405 (18) 16 (5)	389 (16) 14 (3)	388 (10) 14 (3)	400 (14) 15 (3)		
柿生	547 (3) 18 (3)	541 (4) 18 (3)	575 (10) 18 (3)	565 (10) 18 (3)	583 (11) 18 (3)	554 (8) 18 (3)	539 (10) 18 (3)	512 (13) 18 (4)	512 (14) 18 (4)	484 (14) 17 (4)		
王禪寺中央	348 (2) 13 (2)	323 (5) 13 (3)	349 (11) 14 (3)	323 (12) 13 (3)	339 (9) 12 (2)	326 (10) 13 (4)	346 (9) 14 (5)	351 (6) 13 (4)	347 (4) 11 (2)	351 (6) 11 (2)		
白鳥	550 (7) 16 (2)	530 (7) 18 (4)	548 (7) 19 (3)	611 (10) 20 (3)	652 (9) 20 (2)	641 (9) 20 (2)	651 (12) 21 (3)	662 (13) 21 (3)	685 (16) 22 (4)	677 (12) 21 (3)		
はるひ野	114 4	- 7 (2)	150 (3) 9 (3)	182 (3) 10 (3)	220 (5) 11 (3)	252 (8) 11 (2)	286 (7) 12 (3)	311 (4) 15 (4)	369 (7) 17 (5)	406 (9) 16 (4)		

※ 上段が生徒数、下段が学級数、()は特別支援学級の生徒数、学級数をそれぞれ再掲。

※ 白山中学校と王禪寺中学校は平成20年度に統合し、王禪寺中央中学校として開校。

※ はるひ野中学校は平成20年度に開校。

※ 川崎高等学校附属中学校は平成26年度に開校。

【～H27再掲・H28～別掲】西中原中学校 夜間学級(平成28年度に学校基本調査の集計方法に変更があったため。)

区 分	H20	H21	H22	H23	H24	H25	H26	H27	H28	H29
生徒数	23	22	23	20	18	21	21	19	26	27
学級数	3	3	3	3	3	3	3	3	3	3

(平成30年度～)①

各年度5月1日現在

区 分	H30	R元	R2	R3	R4	R5			
全 市 計	28,965 (707) 974 (181)	29,202 (742) 974 (180)	29,691 (800) 987 (186)	29,975 (870) 991 (184)	30,016 (903) 1,005 (193)	29,832 (931) 1,005 (199)			
川崎区計	4,748 (119) 165 (31)	4,772 (136) 165 (33)	4,930 (163) 170 (34)	4,891 (176) 167 (33)	4,815 (178) 169 (37)	4,643 (188) 163 (37)			
大 師	679 (16) 21 (3)	689 (15) 22 (4)	717 (18) 23 (4)	692 (20) 22 (3)	710 (25) 24 (5)	688 (27) 24 (6)			
南大師	362 (6) 13 (2)	336 (13) 11 (2)	365 (16) 14 (3)	347 (24) 14 (4)	344 (21) 13 (3)	326 (26) 13 (4)			
川中島	603 (14) 20 (3)	620 (18) 21 (4)	649 (21) 20 (3)	700 (22) 21 (3)	687 (29) 23 (5)	670 (33) 24 (6)			
桜 本	184 (7) 9 (3)	190 (9) 9 (3)	202 (9) 8 (2)	203 (13) 8 (2)	186 (9) 8 (2)	178 (12) 8 (2)			
臨 港	486 (18) 17 (4)	482 (17) 17 (4)	494 (26) 18 (5)	525 (27) 19 (5)	536 (20) 20 (5)	505 (15) 17 (3)			
田 島	371 (9) 14 (3)	359 (9) 13 (3)	397 (13) 14 (3)	382 (12) 13 (3)	376 (12) 12 (2)	334 (13) 11 (2)			
京 町	247 (4) 12 (3)	248 (7) 12 (3)	242 (9) 12 (3)	252 (12) 10 (2)	241 (9) 9 (2)	256 (12) 10 (3)			
渡 田	336 (12) 12 (3)	319 (13) 12 (3)	338 (15) 13 (4)	345 (13) 13 (4)	336 (13) 13 (4)	327 (11) 13 (4)			
富士見	740 (22) 25 (5)	750 (24) 25 (5)	744 (23) 25 (5)	694 (24) 24 (5)	656 (28) 23 (6)	634 (24) 20 (4)			
川 崎	381 (11) 13 (2)	420 (11) 14 (2)	424 (13) 14 (2)	394 (9) 14 (2)	384 (12) 15 (3)	366 (15) 14 (3)			
川崎高附	359 - 9 -	359 - 9 -	358 (0) 9 (0)	357 (0) 9 (0)	359 (0) 9 (0)	359 (0) 9 (0)			
幸 区 計	2,708 (85) 94 (20)	2,834 (94) 96 (21)	2,901 (90) 98 (21)	2,978 (90) 101 (22)	2,948 (86) 99 (19)	2,992 (95) 102 (22)			
南河原	325 (13) 13 (4)	323 (14) 11 (2)	328 (13) 11 (2)	337 (14) 13 (4)	331 (17) 13 (4)	342 (15) 13 (4)			
御 幸	802 (20) 25 (4)	879 (22) 28 (6)	860 (22) 28 (6)	891 (22) 29 (6)	848 (22) 28 (6)	885 (28) 30 (8)			
塚 越	628 (18) 21 (4)	684 (23) 22 (4)	706 (26) 25 (6)	744 (29) 24 (5)	734 (26) 24 (4)	761 (25) 24 (4)			
日 吉	344 (13) 14 (4)	358 (13) 15 (5)	379 (10) 13 (3)	381 (7) 14 (3)	399 (5) 14 (2)	383 (9) 14 (2)			
南加瀬	609 (21) 21 (4)	590 (22) 20 (4)	628 (19) 21 (4)	625 (18) 21 (4)	636 (16) 20 (3)	621 (18) 21 (4)			
中原区計	4,627 (134) 163 (37)	4,604 (128) 159 (33)	4,569 (140) 158 (34)	4,627 (139) 154 (28)	4,734 (144) 159 (30)	4,748 (138) 159 (31)			
平 間	416 (20) 17 (5)	433 (21) 16 (4)	467 (19) 15 (3)	483 (21) 15 (3)	464 (16) 16 (4)	504 (22) 17 (4)			
玉 川	458 (8) 14 (2)	439 (8) 14 (2)	442 (14) 16 (4)	441 (13) 16 (4)	474 (12) 16 (3)	476 (11) 16 (3)			
住 吉	392 (8) 15 (3)	381 (8) 14 (2)	389 (12) 15 (3)	384 (10) 15 (3)	388 (9) 15 (3)	363 (8) 14 (3)			
井 田	581 (31) 21 (7)	563 (29) 22 (7)	544 (27) 22 (7)	544 (27) 20 (5)	545 (37) 21 (7)	551 (30) 21 (7)			
今 井	465 (17) 16 (4)	450 (15) 16 (4)	436 (10) 14 (2)	417 (12) 14 (2)	404 (12) 14 (2)	403 (11) 14 (2)			
中 原	329 (4) 14 (4)	357 (4) 14 (3)	372 (7) 14 (3)	398 (7) 14 (2)	438 (10) 14 (2)	408 (8) 13 (2)			
宮 内	640 (27) 24 (6)	667 (22) 23 (5)	640 (27) 24 (7)	664 (20) 20 (3)	653 (16) 21 (4)	697 (16) 22 (4)			
西中原	1,346 (19) 42 (6)	1,314 (21) 40 (6)	1,279 (24) 38 (5)	1,296 (29) 40 (6)	1,368 (32) 42 (5)	1,346 (32) 42 (6)			
高津区計	3,738 (95) 120 (20)	3,829 (105) 123 (21)	3,842 (103) 122 (21)	3,907 (124) 123 (21)	3,865 (131) 127 (25)	3,850 (123) 128 (25)			
東 橘	886 (33) 30 (6)	913 (40) 30 (6)	941 (39) 30 (6)	970 (49) 31 (7)	947 (41) 30 (6)	942 (44) 31 (7)			
橘	918 (20) 29 (5)	935 (20) 29 (5)	937 (18) 29 (5)	978 (23) 29 (4)	961 (36) 31 (6)	950 (30) 30 (5)			
高 津	497 (13) 17 (3)	530 (12) 18 (3)	515 (8) 16 (2)	504 (8) 16 (2)	506 (8) 17 (3)	517 (6) 18 (3)			

※ 上段が生徒数、下段が学級数、()は特別支援学級の生徒数、学級数をそれぞれ再掲。
 ※ 西中原中学校は、夜間学級を含まない。夜間学級の生徒数及び学級数は本表の最後尾欄外に記載。

(平成30年度～)②

各年度5月1日現在

区 分	H30	R元	R2	R3	R4	R5				
東高津	538 (14) 17 (2)	559 (16) 18 (3)	561 (11) 17 (2)	560 (11) 17 (2)	553 (16) 19 (4)	553 (19) 19 (4)				
西高津	899 (15) 27 (4)	892 (17) 28 (4)	888 (27) 30 (6)	895 (33) 30 (6)	898 (30) 30 (6)	888 (24) 30 (6)				
宮前区計	5,764 (123) 183 (30)	5,806 (116) 183 (28)	5,920 (131) 187 (30)	6,035 (144) 191 (31)	6,087 (153) 194 (33)	6,080 (163) 197 (35)				
宮崎	905 (16) 28 (4)	961 (17) 30 (4)	995 (22) 32 (5)	1,077 (27) 33 (5)	1,066 (28) 33 (6)	1,102 (32) 34 (5)				
野川	815 (28) 29 (7)	751 (24) 26 (6)	748 (25) 25 (5)	750 (27) 26 (6)	753 (31) 26 (6)	753 (30) 26 (6)				
有馬	795 (27) 27 (6)	822 (19) 25 (4)	823 (18) 25 (4)	825 (14) 24 (3)	795 (11) 23 (3)	794 (13) 24 (4)				
宮前平	1,158 (14) 32 (2)	1,158 (13) 33 (3)	1,165 (18) 34 (4)	1,203 (18) 36 (5)	1,240 (20) 37 (4)	1,249 (20) 37 (4)				
向丘	670 (12) 21 (3)	666 (12) 21 (3)	691 (12) 23 (4)	665 (12) 22 (3)	678 (21) 23 (4)	663 (23) 23 (5)				
平	361 (4) 12 (2)	370 (4) 13 (2)	355 (6) 12 (2)	335 (9) 12 (2)	343 (9) 12 (2)	319 (11) 13 (3)				
菅生	552 (7) 18 (3)	536 (11) 18 (3)	558 (12) 18 (3)	599 (20) 20 (4)	629 (14) 21 (4)	624 (14) 21 (4)				
犬蔵	508 (15) 16 (3)	542 (16) 17 (3)	585 (18) 18 (3)	581 (17) 18 (3)	583 (19) 19 (4)	576 (20) 19 (4)				
多摩区計	3,737 (75) 123 (19)	3,747 (86) 125 (22)	3,799 (94) 127 (24)	3,758 (105) 129 (27)	3,761 (103) 127 (24)	3,715 (102) 123 (21)				
稲田	874 (12) 28 (4)	915 (16) 28 (4)	920 (18) 28 (4)	929 (23) 29 (5)	936 (22) 29 (4)	937 (20) 29 (4)				
枳形	402 (10) 14 (2)	391 (10) 13 (2)	385 (10) 13 (2)	383 (8) 13 (2)	395 (9) 14 (2)	383 (12) 14 (2)				
中野島	769 (21) 25 (4)	734 (27) 26 (6)	709 (29) 25 (6)	691 (28) 24 (6)	661 (28) 23 (6)	679 (23) 21 (4)				
南菅	283 (7) 11 (2)	298 (9) 12 (3)	317 (7) 12 (3)	312 (9) 12 (3)	310 (5) 11 (2)	287 (7) 12 (3)				
菅	384 (6) 13 (2)	385 (6) 13 (2)	379 (4) 13 (2)	380 (5) 13 (2)	368 (7) 13 (2)	346 (6) 12 (2)				
生田	566 (12) 17 (2)	571 (13) 17 (2)	633 (18) 21 (5)	620 (21) 22 (6)	632 (22) 23 (6)	631 (23) 21 (4)				
南生田	459 (7) 15 (3)	453 (5) 16 (3)	456 (8) 15 (2)	443 (11) 16 (3)	459 (10) 14 (2)	452 (11) 14 (2)				
麻生区計	3,643 (76) 126 (24)	3,610 (77) 123 (22)	3,730 (79) 125 (22)	3,779 (92) 126 (22)	3,806 (108) 130 (25)	3,804 (122) 133 (28)				
西生田	485 (12) 18 (4)	482 (15) 16 (3)	498 (18) 17 (4)	515 (14) 17 (3)	549 (13) 17 (2)	563 (17) 18 (3)				
金程	416 (5) 16 (4)	405 (8) 16 (4)	419 (8) 15 (3)	404 (7) 14 (2)	402 (9) 14 (2)	392 (12) 14 (2)				
長沢	462 (15) 16 (3)	455 (14) 15 (3)	482 (13) 17 (3)	509 (14) 17 (3)	521 (10) 17 (2)	533 (12) 18 (3)				
麻生	399 (6) 13 (2)	394 (8) 14 (2)	421 (4) 14 (2)	458 (16) 16 (4)	438 (19) 18 (6)	434 (21) 18 (6)				
柿生	475 (13) 16 (3)	460 (11) 14 (2)	471 (9) 14 (2)	475 (11) 14 (2)	490 (15) 17 (4)	485 (13) 16 (3)				
王禪寺中央	359 (7) 12 (2)	363 (6) 14 (3)	358 (5) 14 (3)	342 (10) 13 (3)	328 (10) 11 (2)	340 (12) 11 (2)				
白鳥	640 (9) 19 (2)	630 (4) 19 (2)	640 (7) 19 (2)	657 (9) 21 (3)	691 (17) 22 (4)	679 (19) 23 (5)				
はるひ野	407 (9) 16 (4)	421 (11) 15 (3)	441 (15) 15 (3)	419 (11) 14 (2)	387 (15) 14 (3)	378 (16) 15 (4)				

※ 上段が生徒数、下段が学級数、()は特別支援学級の生徒数、学級数をそれぞれ再掲。

【別掲】西中原中学校 夜間学級

区 分	H30	R元	R2	R3	R4	R5				
生徒数	25	22	20	29	19	19				
学級数	3	3	3	3	3	3				

(4)高等学校

(昭和26年度～昭和41年度)

各年度5月1日現在

区分	S26	S27	S28	S29	S30	S31	S32	S33	S34	S35	S36	S37	S38	S39	S40	S41
全市計	2,856 86	3,039 85	3,362 87	3,579 87	3,940 91	4,164 94	4,363 96	4,653 104	5,027 111	5,199 117	5,186 120	5,443 126	6,457 145	7,515 165	8,403 185	8,637 191
全日制計	1,987 54	2,090 56	2,272 54	2,452 54	2,721 55	2,787 57	2,929 59	3,079 63	3,356 70	3,544 76	3,601 78	3,696 80	4,356 93	5,035 106	5,563 116	5,585 117
川崎	981 31	1,000 32	728 22	767 20	885 19	900 19	889 19	862 18	938 20	1,005 22	1,080 24	1,081 24	1,101 24	1,129 24	1,130 23	1,122 24
川崎分校	93 3	115 3	商業高校へ統合のため廃校													
商業			519 11	609 12	648 12	673 13	730 14	825 16	880 17	916 18	915 18	899 18	1,000 20	1,098 22	1,200 24	1,199 24
工業													308 7	612 14	909 21	903 21
橋	443 11	485 12	538 12	531 12	548 12	538 12	561 12	606 14	690 16	740 18	739 18	787 19	929 21	1,060 23	1,129 24	1,147 24
高津	470 9	490 9	487 9	545 10	640 12	676 13	749 14	786 15	848 17	883 18	867 18	929 19	1,018 21	1,136 23	1,195 24	1,214 24
定時制計	782 28	876 25	1,031 30	1,080 31	1,200 35	1,377 37	1,434 37	1,574 41	1,671 41	1,655 41	1,585 42	1,747 46	2,101 52	2,480 59	2,840 69	3,052 74
川崎	308 8	365 9	100 6	167 6	220 8	277 9	252 8	278 8	291 8	287 8	297 8	332 9	434 11	508 12	579 13	595 14
川崎分校	42 3	24 1	商業高校へ統合のため廃校													
商業			393 9	366 10	393 9	420 9	405 9	429 10	475 10	489 11	466 12	485 13	582 14	670 16	753 18	848 20
工業													83 2	196 5	277 8	
橋	379 10	425 11	458 11	456 11	397 12	390 11	409 10	426 11	451 11	430 10	395 10	416 10	471 11	508 11	532 12	545 12
高津					42 1	84 2	150 4	181 4	216 5	263 6	279 7	374 9	452 11	539 13	580 15	603 14
生田分校	53 7	62 4	80 4	91 4	148 5	206 6	218 6	260 8	238 7	186 6	148 5	140 5	162 5	172 5	200 6	184 6
別科計	87 4	73 4	59 3	47 2	19 1	商業高校へ統合のため廃校										
川崎別科	37 2	20 2	10 1	定時制に統合し廃止												
高津	50 2	53 2	49 2	47 2	19 1	定時制に統合し廃止										

※「川崎の教育」より抜粋。昭和35年度までは、4月末日現在。

(昭和42年度～昭和56年度)

各年度5月1日現在

区 分	S42	S43	S44	S45	S46	S47	S48	S49	S50	S51	S52	S53	S54	S55	S56
全 市 計	8,642 193	8,248 193	8,185 192	7,930 192	7,516 189	7,160 185	6,948 181	6,784 179	6,655 179	6,568 177	6,433 171	6,282 170	6,094 168	6,086 168	6,066 169
全 日 制 計	5,536 117	5,397 117	5,336 117	5,300 117	5,258 117	5,173 117	5,223 120	5,202 120	5,153 120	5,164 120	5,184 120	5,198 120	5,191 120	5,168 120	5,153 120
川 崎	1,108 24	1,078 24	1,086 24	1,098 24	1,109 24	1,084 24	1,076 24	1,073 24	1,059 24	1,065 24	1,060 24	1,061 24	1,056 24	1,045 24	1,056 24
商 業	1,196 24	1,183 24	1,161 24	1,131 24	1,115 24	1,096 24	1,078 24	1,062 24	1,057 24	1,064 24	1,067 24	1,068 24	1,063 24	1,063 24	1,067 24
工 業	898 21	863 21	845 21	845 21	825 21	810 21	802 21	799 21	769 21	772 21	783 21	797 21	788 21	773 21	758 21
橋	1,132 24	1,100 24	1,090 24	1,091 24	1,095 24	1,094 24	1,082 24	1,073 24	1,069 24	1,069 24	1,070 24	1,073 24	1,071 24	1,075 24	1,074 24
高 津	1,202 24	1,173 24	1,154 24	1,135 24	1,114 24	1,089 24	1,080 24	1,073 24	1,069 24	1,064 24	1,204 27	1,199 27	1,213 27	1,212 27	1,198 27
生田分校							105 3	122 3	130 3	130 3	廃校				
定 時 制 計	3,106 76	2,851 76	2,849 75	2,630 75	2,258 72	1,987 68	1,725 61	1,582 59	1,502 59	1,404 57	1,249 51	1,084 50	903 48	918 48	913 49
川 崎	614 14	510 14	482 13	428 13	367 12	330 11	297 10	275 10	296 10	297 9	274 9	243 9	185 8	185 8	197 8
商 業	857 20	768 20	748 20	652 19	484 17	383 15	317 13	244 12	227 13	231 12	200 10	178 9	146 9	128 9	128 10
工 業	353 11	326 12	337 12	320 12	282 12	225 12	180 12	153 12	129 12	126 12	138 12	112 12	106 12	123 12	133 12
橋	516 12	542 12	577 12	550 13	484 13	445 12	404 11	363 11	320 10	282 10	215 7	177 7	129 7	144 6	145 6
高 津	609 14	549 14	553 14	525 14	500 14	468 14	495 14	547 14	530 14	468 14	422 13	374 13	337 12	338 13	310 13
生田分校	157 5	156 4	152 4	155 4	141 4	136 4	32 1	廃校							

※ 昭和46年度までは「川崎の教育」、昭和47年度は教育委員会所管「児童生徒数学級数一覧表」、昭和48年度以降は「教育調査統計資料」より抜粋。

※ 上段が生徒数、下段が学級数。

(昭和57年度～平成8年度)

各年度5月1日現在

区 分	S57	S58	S59	S60	S61	S62	S63	H元	H2	H3	H4	H5	H6	H7	H8
全 市 計	6,077 170	6,061 173	6,087 171	6,139 169	6,268 171	6,331 171	6,531 172	6,530 172	6,355 172	6,124 171	5,738 171	5,489 171	5,409 168	5,363 162	5,245 158
全 日 制 計	5,153 120	5,113 120	5,068 120	5,119 120	5,198 120	5,203 120	5,260 121	5,266 121	5,206 121	5,041 120	4,878 120	4,693 120	4,532 118	4,433 115	4,263 111
川 崎	1,046 24	1,031 24	961 24	955 24	1,001 24	1,015 24	984 24	974 24	961 24	941 24	921 24	827 24	763 23	767 22	744 21
商 業	1,052 24	1,048 24	1,064 24	1,070 24	1,082 24	1,087 24	1,103 24	1,108 24	1,099 24	1,082 24	1,056 24	1,019 24	984 24	956 24	943 24
工 業	782 21	778 21	778 21	787 21	792 21	791 21	810 21	813 21	799 21	779 21	753 21	754 21	784 21	809 21	809 21
橋	1,068 24	1,062 24	1,060 24	1,081 24	1,081 24	1,060 24	1,060 24	1,072 24	1,063 24	1,044 24	991 24	964 24	955 24	913 23	863 22
高 津	1,205 27	1,194 27	1,205 27	1,226 27	1,242 27	1,250 27	1,303 28	1,299 28	1,284 28	1,195 27	1,157 27	1,129 27	1,046 26	988 25	904 23
定 時 制 計	924 50	948 53	1,019 51	1,020 49	1,070 51	1,128 51	1,271 51	1,264 51	1,149 51	1,083 51	860 51	796 51	877 50	930 47	982 47
川 崎	174 8	181 8	188 8	187 8	172 8	190 8	245 8	221 8	190 8	156 8	118 8	100 8	117 8	118 8	121 8
商 業	118 11	106 12	126 10	146 8	163 10	177 10	206 10	228 10	221 10	203 10	174 10	167 10	168 10	185 8	197 8
工 業	152 11	130 11	132 11	131 11	134 11	139 11	153 11	154 11	121 11	139 11	89 11	96 11	115 11	141 11	182 11
橋	174 7	198 8	204 8	213 8	234 8	245 8	258 8	255 8	214 8	199 8	158 8	141 8	156 8	192 8	192 8
高 津	306 13	333 14	369 14	343 14	367 14	377 14	409 14	406 14	403 14	386 14	321 14	292 14	321 13	294 12	290 12

※ 上段が生徒数、下段が学級数。

(平成9年度～平成23年度)

各年度5月1日現在

区 分	H9	H10	H11	H12	H13	H14	H15	H16	H17	H18	H19	H20	H21	H22	H23
全 市 計	5,014 154	4,892 152	4,887 151	4,904 151	4,861 151	4,947 152	4,924 151	4,999 146	4,886 142	4,740 139	4,723 136	4,694 136	4,677 136	4,732 137	4,778 139
全 日 制 計	4,099 108	3,984 106	3,972 105	3,950 105	3,919 105	3,948 105	3,937 105	3,885 100	3,722 96	3,566 92	3,513 90	3,485 90	3,497 90	3,537 91	3,587 92
川 崎	717 21	697 21	706 21	679 21	667 21	671 21	679 21	681 18	682 18	680 18	693 18	690 18	689 18	688 18	699 18
商 業	895 23	848 22	814 21	808 21	805 21	805 21	798 21	774 20	723 19	684 18	690 18	688 18	694 18	694 18	697 18
総合科学	814 21	813 21	822 21	821 21	808 21	822 21	813 21	773 20	737 19	703 18	704 18	694 18	697 18	697 18	697 18
橋	812 21	804 21	804 21	810 21	818 21	822 21	822 21	818 21	788 20	743 19	715 18	708 18	710 18	750 19	785 20
高 津	861 22	822 21	826 21	832 21	821 21	828 21	825 21	839 21	792 20	756 19	711 18	705 18	707 18	708 18	709 18
定 時 制 計	915 46	908 46	915 46	954 46	942 46	999 47	987 46	1,114 46	1,164 46	1,174 47	1,210 46	1,209 46	1,180 46	1,195 46	1,191 47
川 崎	136 8	146 8	144 8	147 8	111 8	129 8	153 8	186 8	213 8	229 8	243 8	228 8	212 8	213 8	209 8
商 業	164 8	170 8	157 8	165 8	164 8	175 8	191 8	218 8	220 8	216 8	230 8	226 8	220 8	225 8	221 8
総合科学	189 11	172 11	192 11	183 11	190 11	187 11	164 11	175 11	198 11	183 11	202 11	192 11	200 11	212 11	211 11
橋	152 7	139 7	154 7	158 7	187 7	203 7	179 7	203 7	195 7	202 7	194 7	194 7	212 7	221 7	217 7
高 津	274 12	281 12	268 12	301 12	290 12	305 13	300 12	332 12	338 12	344 13	341 12	369 12	336 12	324 12	333 13

※ 上段が生徒数、下段が学級数。

(平成24年度～)

各年度5月1日現在

区 分	H24	H25	H26	H27	H28	H29	H30	R元	R2	R3	R4	R5			
全 市 計	4,814 139	4,772 139	4,788 140	4,742 140	4,674 141	4,662 140	4,526 140	4,433 144	4,351 141	4,229 140	4,112 137	4,033 133			
全 日 制 計	3,621 93	3,615 93	3,649 94	3,698 95	3,742 96	3,735 96	3,712 96	3,706 97	3,684 97	3,646 97	3,597 96	3,565 95			
川 崎	696 18	697 18	699 18	695 18	695 18	693 18	689 18	668 19	654 19	615 19	579 18	535 17			
商 業	700 18	697 18	704 18	703 18	701 18										
幸						696 18	688 18	704 18	696 18	691 18	698 18	701 18			
総合科学	693 18	685 18	677 18	686 18	689 18	687 18	683 18	692 18	695 18	690 18	673 18	682 18			
橋	821 21	826 21	826 21	825 21	826 21	828 21	824 21	824 21	819 21	824 21	822 21	824 21			
高 津	711 18	710 18	743 19	789 20	831 21	831 21	828 21	818 21	820 21	826 21	825 21	823 21			
定 時 制 計	1,193 46	1,157 46	1,139 46	1,044 45	932 45	927 44	814 44	727 47	667 44	583 43	515 41	468 38			
川 崎	215 8	217 8	273 10	312 12	350 14	366 16	337 16	325 18	308 16	273 16	238 15	239 14			
商 業	217 8	214 8	171 7	131 6	86 5										
総合科学	218 11	218 11	191 10	166 8	127 6	170 8	138 8	106 8	98 8	81 8	66 8	55 8			
橋	196 7	179 7	191 7	168 7	160 8	170 8	162 8	128 9	117 8	111 8	102 8	88 8			
高 津	347 12	329 12	313 12	267 12	209 12	221 12	177 12	168 12	144 12	118 11	109 10	86 8			

※ 上段が生徒数、下段が学級数。

※ 平成29年度から市立商業高等学校は、幸高等学校に名称変更。

※ 平成29年度から商業高校定時制は、川崎総合科学高校定時制に移行。

(5)特別支援学校

(昭和28年度～昭和43年度)

各年度5月1日現在

区分	S28	S29	S30	S31	S32	S33	S34	S35	S36	S37	S38	S39	S40	S41	S42	S43
合計	41 5	53 7	75 11	72 11	78 11	78 12	83 12	102 17	100 18	186 26	213 29	231 29	251 30	266 30	258 30	262 31
聾	41 5	53 7	75 11	72 11	78 11	78 12	83 12	102 17	100 18	104 18	110 20	121 20	123 19	124 18	119 18	123 19
中央支援										82 8	103 9	110 9	128 11	142 12	139 12	139 12

(昭和44年度～昭和59年度)

各年度5月1日現在

区分	S44	S45	S46	S47	S48	S49	S50	S51	S52	S53	S54	S55	S56	S57	S58	S59
合計	252 35	240 41	233 43	252 44	253 47	257 45	275 45	278 42	279 45	273 45	275 44	260 42	277 43	285 48	280 50	282 51
聾	121 22	115 24	113 26	116 26	104 26	101 24	111 24	107 21	104 23	103 23	109 21	97 19	101 20	96 22	99 23	96 22
中央支援	131 13	125 17	120 17	120 16	126 17	133 17	139 17	145 17	149 18	147 18	145 19	143 19	158 19	179 24	167 24	146 21
田島支援				16 2	23 4	23 4	25 4	26 4	26 4	23 4	21 4	20 4	18 4	10 2	14 3	40 8

(昭和60年度～平成12年度)

各年度5月1日現在

区分	S60	S61	S62	S63	H元	H2	H3	H4	H5	H6	H7	H8	H9	H10	H11	H12
合計	297 53	330 60	339 58	349 62	331 64	322 65	326 70	342 74	322 73	299 70	290 68	304 70	311 75	317 77	321 84	339 88
聾	97 22	100 22	97 19	98 20	88 21	88 22	90 23	96 23	82 21	74 19	70 18	67 18	65 19	61 18	64 21	60 20
中央支援	135 20	138 21	139 21	145 22	139 23	139 23	140 26	148 28	150 29	142 28	144 27	162 30	174 34	189 39	188 42	201 46
田島支援	65 11	92 17	103 18	106 20	104 20	95 20	96 21	98 23	90 23	83 23	76 23	75 22	72 22	67 20	69 21	78 22

(平成13年度～平成28年度)

各年度5月1日現在

区分	H13	H14	H15	H16	H17	H18	H19	H20	H21	H22	H23	H24	H25	H26	H27	H28
合計	335 88	334 89	341 95	346 98	335 95	317 91	304 88	329 90	350 94	369 97	395 103	419 109	441 116	510 135	547 142	566 146
聾	45 17	45 17	38 16	40 18	34 14	32 12	35 14	38 15	34 12	34 12	31 11	35 12	31 14	32 13	31 14	35 13
中央支援	199 46	193 45	203 47	197 47	193 47	178 46	170 44	181 45	186 46	195 47	215 51	232 54	254 58	299 70	326 76	316 76
田島支援	91 25	96 27	100 32	109 33	108 34	107 33	99 30	110 30	130 36	140 38	149 41	152 43	156 44	100 25	106 23	132 28
田島支援 桜														79 27	84 29	83 29

(平成29年度～)

各年度5月1日現在

区分	H29	H30	R元	R2	R3	R4	R5								
合計	591 155	616 159	617 159	624 171	631 168	617 163	618 159								
聾	37 16	40 20	40 20	38 20	42 21	39 18	41 19								
中央支援	326 78	329 77	333 77	333 83	327 80	313 76	311 74								
田島支援	142 29	150 29	148 29	151 31	155 31	152 30	151 29								
田島支援 桜	86 32	97 33	96 33	102 37	107 36	113 39	115 37								

※ 昭和46年度までは「川崎の教育」、昭和47年度は教育委員会所管「児童生徒数学級数一覧表」、昭和48年度以降は「教育調査統計資料」より抜粋。

※ 昭和35年度までは、4月末日現在。

※ 中央支援学校は、平成26年度に養護学校から名称変更。

※ 田島支援学校は、平成26年度に田島養護学校から名称変更(昭和56年度まで養護学校川中島分校、昭和60年度まで養護学校田島分校)。

※ 田島支援学校桜校は、田島支援学校の分校として平成26年度に開校。

※ 上段が幼児・児童・生徒数、下段が学級数。

市立学校の長期欠席者(令和4年度間)

1 長期欠席者数、長期欠席率、理由別長期欠席者の構成比

(1)小学校

区 分	計
児 童 数	74,219
長 期 欠 席 者 数	1,770
長 期 欠 席 率	2.38

※ 長期欠席率は、児童数に対する長期欠席者数の割合(%)。

区 分	計		理 由 別 長 期 欠 席 者 数 (内 訳)							
			病 気		経 済 的 理 由		不 登 校		そ の 他	
	児 童 数	構 成 比	児 童 数	構 成 比	児 童 数	構 成 比	児 童 数	構 成 比	児 童 数	構 成 比
長 期 欠 席 者 数	1,770	100.00	318	17.97	-	-	1,144	64.63	308	17.40

※ 構成比は、長期欠席者総数に対する割合(%)。

※ その他には、新型コロナウイルスの感染回避(93人)を含む。

(2)中学校

区 分	計
生 徒 数	30,016
長 期 欠 席 者 数	2,012
長 期 欠 席 率	6.70

※ 長期欠席率は、生徒数に対する長期欠席者数の割合(%)

区 分	計		理 由 別 長 期 欠 席 者 数 (内 訳)							
			病 気		経 済 的 理 由		不 登 校		そ の 他	
	生 徒 数	構 成 比	生 徒 数	構 成 比	生 徒 数	構 成 比	生 徒 数	構 成 比	生 徒 数	構 成 比
長 期 欠 席 者 数	2,012	100.00	241	11.98	-	-	1,672	83.10	99	4.92

※ 構成比は、長期欠席者総数に対する割合(%)。

※ その他には、新型コロナウイルスの感染回避(66人)を含む。

2 理由別長期欠席者数の推移

区 分	H14	H15	H16	H17	H18	H19	H20	H21	H22	H23
小 学 校										
児 童 数	63,608	64,749	65,545	66,420	67,245	68,062	69,231	69,923	70,329	70,271
30日以上欠席者	822	716	687	668	719	793	684	612	714	724
(病気)	404	357	351	330	407	428	326	273	334	295
(経済的理由)	2	-	-	-	-	1	-	-	-	-
(不登校)	295	221	187	190	179	199	194	174	213	238
(その他)	121	138	149	148	133	165	164	165	167	191
中 学 校										
生 徒 数	25,023	24,566	24,488	24,947	25,216	25,970	26,281	26,966	27,093	27,966
30日以上欠席者	1,408	1,384	1,325	1,435	1,423	1,424	1,400	1,333	1,350	1,309
(病気)	191	236	184	217	187	261	221	199	166	193
(経済的理由)	3	-	3	3	3	11	-	-	-	-
(不登校)	1,167	1,076	1,081	1,169	1,182	1,087	1,130	1,091	1,140	1,036
(その他)	47	72	57	46	51	65	49	43	44	80
区 分	H24	H25	H26	H27	H28	H29	H30	R元	R2	R3
小 学 校										
児 童 数	70,375	70,615	71,436	71,781	72,302	72,951	73,854	74,366	74,149	74,144
30日以上欠席者	617	684	754	724	730	763	932	1,009	1,271	1,997
(病気)	235	266	300	192	189	214	232	158	164	238
(経済的理由)	-	-	-	-	-	-	-	-	-	-
(不登校)	210	238	271	293	378	430	529	700	807	947
(その他)	172	180	183	239	163	119	171	151	300	812
中 学 校										
生 徒 数	28,192	28,720	28,816	29,345	29,238	29,265	28,965	29,202	29,691	29,975
30日以上欠席者	1,243	1,233	1,188	1,243	1,417	1,477	1,593	1,616	1,689	1,877
(病気)	144	129	151	162	171	195	203	187	169	264
(経済的理由)	-	1	-	-	-	-	-	-	-	-
(不登校)	1,010	1,048	1,003	980	1,116	1,242	1,338	1,389	1,370	1,506
(その他)	89	55	34	101	130	40	52	40	150	107

※ 「理由別長期欠席者数」については、学校現場等の負担軽減及び調査事項の重複是正のため、平成27年度間から学校基本調査の調査項目から削除されたことに伴い平成26年度間までは「学校基本調査」、平成27年度間以降は「児童生徒の問題行動等生徒指導上の諸問題に関する調査」(平成28年度からは「児童生徒の問題行動・不登校等生徒指導上の諸課題に関する調査」に名称変更)による。

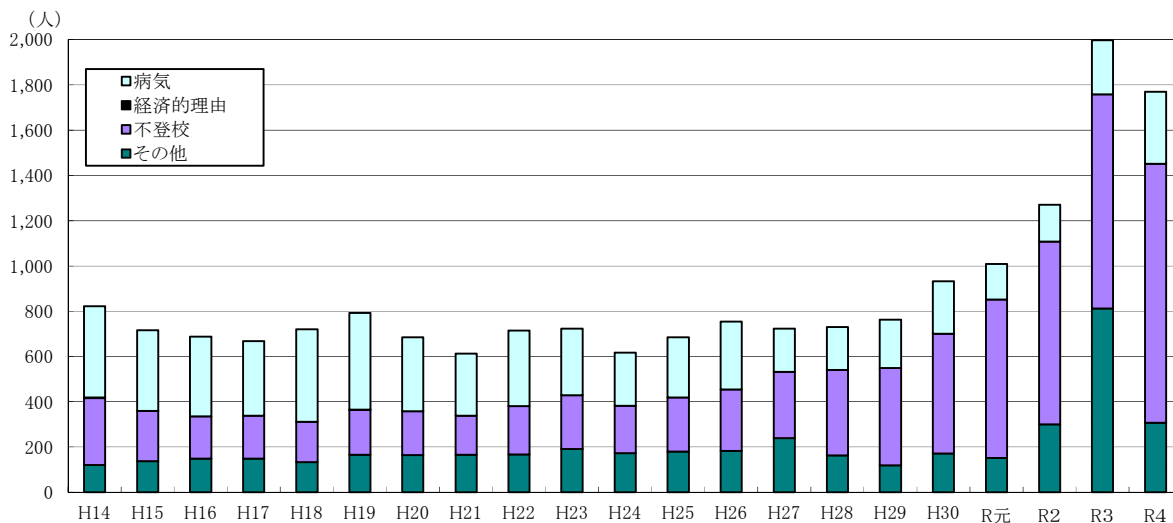
※ R2年度からは、その他には、新型コロナウイルスの感染回避を含む。

区 分	R4
小 学 校	
児 童 数	74,219
30日以上欠席者	1,770
(病気)	318
(経済的理由)	-
(不登校)	1,144
(その他)	308
中 学 校	
生 徒 数	30,016
30日以上欠席者	2,012
(病気)	241
(経済的理由)	-
(不登校)	1,672
(その他)	99

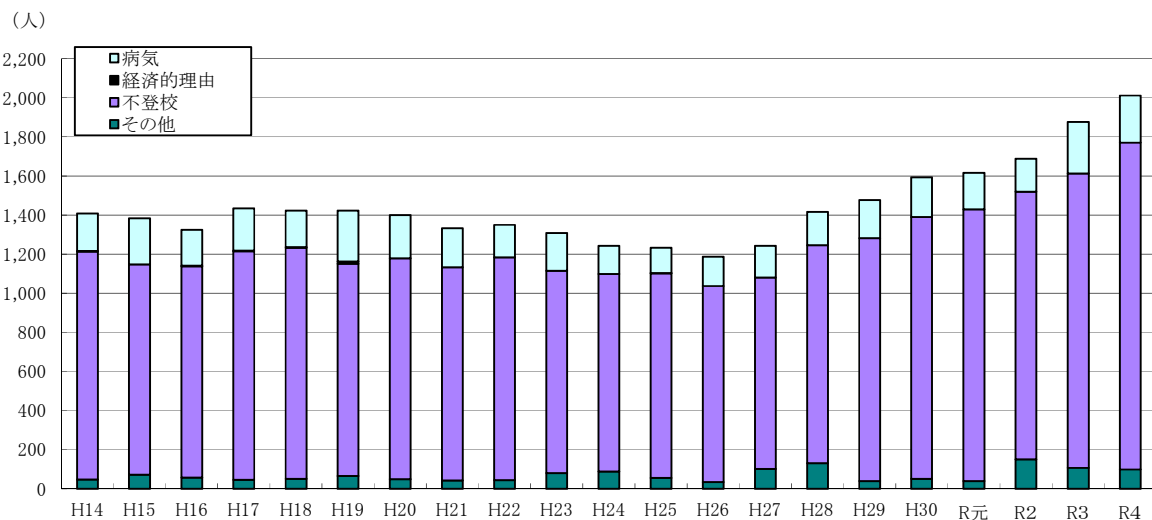
※「理由別長期欠席者数」については、学校現場等の負担軽減及び調査事項の重複是正のため、平成27年度間から学校基本調査の調査項目から削除されたことに伴い平成26年度間までは「学校基本調査」、平成27年度間以降は「児童生徒の問題行動等生徒指導上の諸問題に関する調査」(平成28年度からは「児童生徒の問題行動・不登校等生徒指導上の諸課題に関する調査」に名称変更)による。

※ R2年度からは、その他には、新型コロナウイルスの感染回避を含む。

理由別長期欠席者数の推移(小学校 30日以上)



理由別長期欠席者数の推移(中学校 30日以上)



不就学学齢児童・生徒数

1 不就学学齢児童・生徒数

令和5年5月1日現在

区 分	就 学 免 除 者					就 学 猶 予 者					合 計	1 年 以上 居 所 不 明 者	(学 齢 児 童 生 徒 死 亡 者) (前 年 度 間)
	病 弱 ・ 発 育 不 完 全	少 児 童 自 立 支 援 施 設 又 は 少 年 院 に 在 在 する ため	重 国 籍 の ため	そ の 他	計	病 弱 ・ 発 育 不 完 全	少 児 童 自 立 支 援 施 設 又 は 少 年 院 に 在 在 する ため	重 国 籍 の ため	そ の 他	計			
6 ～ 14 歳	-	-	3	-	3	-	-	-	-	-	3	-	6
(男)	-	-	2	-	2	-	-	-	-	-	2	-	3
(女)	-	-	1	-	1	-	-	-	-	-	1	-	3
6 ～ 11 歳	-	-	1	-	1	-	-	-	-	-	1	-	3
(男)	-	-	1	-	1	-	-	-	-	-	1	-	2
(女)	-	-	-	-	-	-	-	-	-	-	-	-	1
6 歳	-	-	-	-	-	-	-	-	-	-	-	-	1
(男)	-	-	-	-	-	-	-	-	-	-	-	-	1
(女)	-	-	-	-	-	-	-	-	-	-	-	-	-
7 歳	-	-	-	-	-	-	-	-	-	-	-	-	-
(男)	-	-	-	-	-	-	-	-	-	-	-	-	-
(女)	-	-	-	-	-	-	-	-	-	-	-	-	-
8 歳	-	-	1	-	1	-	-	-	-	-	1	-	-
(男)	-	-	1	-	1	-	-	-	-	-	1	-	-
(女)	-	-	-	-	-	-	-	-	-	-	-	-	-
9 歳	-	-	-	-	-	-	-	-	-	-	-	-	-
(男)	-	-	-	-	-	-	-	-	-	-	-	-	-
(女)	-	-	-	-	-	-	-	-	-	-	-	-	-
10 歳	-	-	-	-	-	-	-	-	-	-	-	-	1
(男)	-	-	-	-	-	-	-	-	-	-	-	-	1
(女)	-	-	-	-	-	-	-	-	-	-	-	-	-
11 歳	-	-	-	-	-	-	-	-	-	-	-	-	1
(男)	-	-	-	-	-	-	-	-	-	-	-	-	-
(女)	-	-	-	-	-	-	-	-	-	-	-	-	1
12 ～ 14 歳	-	-	2	-	2	-	-	-	-	-	2	-	3
(男)	-	-	1	-	1	-	-	-	-	-	1	-	1
(女)	-	-	1	-	1	-	-	-	-	-	1	-	2
12 歳	-	-	-	-	-	-	-	-	-	-	-	-	1
(男)	-	-	-	-	-	-	-	-	-	-	-	-	-
(女)	-	-	-	-	-	-	-	-	-	-	-	-	1
13 歳	-	-	-	-	-	-	-	-	-	-	-	-	-
(男)	-	-	-	-	-	-	-	-	-	-	-	-	-
(女)	-	-	-	-	-	-	-	-	-	-	-	-	-
14 歳	-	-	2	-	2	-	-	-	-	-	2	-	2
(男)	-	-	1	-	1	-	-	-	-	-	1	-	1
(女)	-	-	1	-	1	-	-	-	-	-	1	-	1

2 不就学学齡児童・生徒数の推移

各年度5月1日現在

	就学免除者						就学猶予者										合計	1年以上居所不明者	(学 前 年 度 間 死 亡 者)
	肢 体 不 自 由	病 弱 ・ 虚 弱	知 的 障 害	少 児 年 院 に 在 る た め は	自 立 支 援 施 設 又 は	そ の 他	計	視 覚 障 害	弱 視	聴 覚 障 害	難 聴	肢 体 不 自 由	病 弱 ・ 虚 弱	知 的 障 害	少 児 年 院 に 在 る た め は	自 立 支 援 施 設 又 は			
S53	1	-	1	-	-	2	-	-	-	1	-	-	-	-	4	5	7	2	23
S54	-	-	-	-	-	-	-	-	-	-	-	3	9	-	-	12	12	4	24
S55	1	-	-	-	-	1	-	-	-	-	-	3	7	-	-	10	11	3	12
S56	-	-	-	-	-	-	-	-	-	2	-	6	2	-	-	10	10	2	15
S57	-	-	-	-	-	-	-	-	-	2	-	4	1	-	10	17	17	4	25
S58	-	-	-	-	-	-	-	-	1	-	-	7	-	-	-	8	8	2	24
S59	-	-	-	-	-	-	-	-	-	-	-	1	-	-	-	1	1	-	17
S60	-	-	-	-	-	-	-	-	-	-	1	2	1	-	-	4	4	3	13
S61	-	-	-	-	-	-	-	-	-	-	-	2	-	-	-	2	2	7	22
S62	-	-	-	-	-	-	-	-	-	-	-	3	-	-	-	3	3	1	15
S63	-	-	-	-	-	-	-	-	-	-	-	2	-	-	-	2	2	-	16
H元	-	-	-	-	-	-	-	-	-	-	-	1	-	-	-	1	1	-	23
H2	-	-	-	-	-	-	-	-	-	-	-	1	-	-	2	3	3	-	8
H3	-	-	-	-	-	-	-	-	-	-	-	2	-	-	-	2	2	1	8
H4	-	-	-	-	-	-	-	-	-	-	-	2	-	-	1	3	3	2	11
H5	-	-	-	-	1	1	-	-	-	-	-	2	-	-	-	2	3	2	9
H6	-	-	-	-	1	1	-	-	-	-	-	2	-	-	-	2	3	2	13
H7	-	-	-	-	-	-	-	-	-	-	-	-	1	-	-	1	1	3	5
H8	-	-	-	-	-	-	-	-	-	1	1	2	-	-	4	4	-	10	
H9	-	-	-	-	-	-	-	-	-	-	1	-	-	-	1	1	-	9	
H10	-	-	-	-	-	-	-	-	-	-	1	-	-	-	1	1	-	9	
H11	-	-	-	-	-	-	-	-	-	-	1	-	-	-	1	1	-	10	
H12	-	-	-	-	-	-	-	-	-	-	1	-	-	-	1	1	1	8	
H13	-	-	-	-	-	-	-	-	-	-	2	-	-	-	2	2	-	7	
H14	-	-	-	-	-	-	-	-	-	-	-	-	-	-	-	-	-	5	
H15	-	-	-	-	-	-	-	-	-	-	2	-	-	-	2	2	-	9	
H16	-	-	-	-	-	-	-	-	-	-	-	-	3	-	2	5	5	8	
H17	-	-	-	-	-	-	-	-	-	-	-	-	1	-	1	1	-	8	
H18	-	-	-	-	-	-	-	-	-	-	-	-	-	-	1	1	-	6	
H19	-	-	-	-	-	-	-	-	-	-	-	-	-	-	1	1	-	3	
H20	-	-	-	-	-	-	-	-	-	-	-	-	-	-	1	1	-	4	
H21	-	-	-	-	-	-	-	-	-	-	-	-	-	-	1	1	-	4	
H22	-	-	-	-	-	-	-	-	-	-	-	2	-	1	3	3	-	5	
H23	-	-	-	-	-	-	-	-	-	-	-	2	-	1	3	3	32	8	
H24	-	-	-	-	2	2	-	-	-	-	-	4	-	-	4	6	33	2	

不就学

各年度5月1日現在

	就学免除者				就学猶予者				合計	1年以上居所不明者	(学齢前児童生徒死亡者)	
	病弱・発育不完全	児童自立支援施設又は少年院にいるため	重国籍のため	その他	病弱・発育不完全	児童自立支援施設又は少年院にいるため	重国籍のため	その他				
H25	-	-	2	-	2	-	-	-	2	4	26	4
H26	-	-	-	-	1	-	-	-	1	1	6	3
H27	-	-	7	-	7	-	-	-	-	7	3	13
H28	-	-	7	-	7	-	-	-	-	7	1	4
H29	-	-	6	-	6	2	-	-	2	8	-	2
H30	-	-	4	-	4	1	-	-	1	5	-	3
R元	-	-	4	-	4	-	-	-	-	4	-	5
R2	-	-	6	-	6	-	-	1	1	7	-	3
R3	-	-	4	-	4	-	-	-	-	4	-	5
R4	-	-	5	-	5	-	-	-	-	5	-	14
R5	-	-	3	-	3	-	-	-	-	3	-	6

※ 平成25年度から、以下のとおり区分を変更。

- ・就学免除者の区分(「肢体不自由」～「知的障害」)及び就学猶予者の区分(「視覚障害」～「知的障害」)を「病弱・発育不完全」にまとめる。
- ・「その他」の区分を、「重国籍のため」と「その他」に分割する。

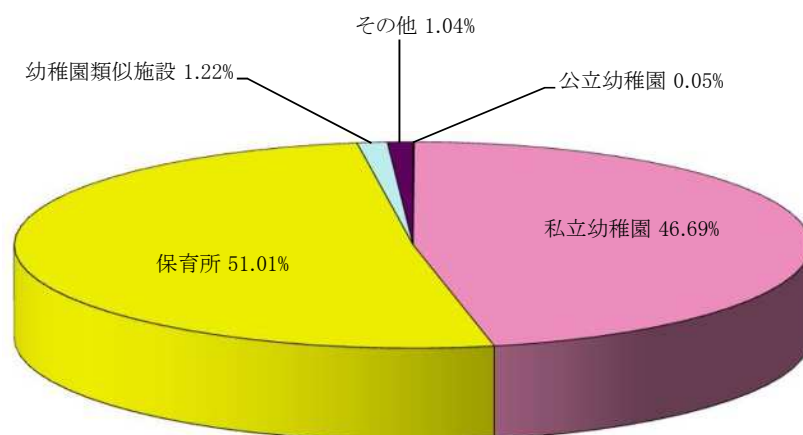
市立小学校入学者の入学前の状況

1 市立小学校入学者の入学前の状況

令和5年5月1日現在

区分	幼稚園					保育所	幼稚園 類似施設	その他	入学者 合計	入学者に対する割合(%)		
	公立 幼稚園	私立幼稚園			幼稚園計					幼稚園	保育所	その他
		1年保育	2年保育	3年保育								
全市計	6	88	415	5,135	5,644	6,159	147	125	12,075	46.74	51.01	2.25
(男)	3	53	218	2,603	2,877	3,168	78	66	6,189	46.49	51.19	2.33
(女)	3	35	197	2,532	2,767	2,991	69	59	5,886	47.01	50.82	2.18
川崎区計	1	11	90	639	741	733	18	32	1,524	48.62	48.10	3.28
(男)	-	5	50	340	395	382	8	15	800	49.38	47.75	2.88
(女)	1	6	40	299	346	351	10	17	724	47.79	48.48	3.73
幸区計	1	7	28	604	640	774	28	11	1,453	44.05	53.27	2.68
(男)	1	5	15	301	322	404	15	7	748	43.05	54.01	2.94
(女)	-	2	13	303	318	370	13	4	705	45.11	52.48	2.41
中原区計	3	15	70	806	894	1,338	17	29	2,278	39.25	58.74	2.02
(男)	1	6	39	404	450	689	12	17	1,168	38.53	58.99	2.48
(女)	2	9	31	402	444	649	5	12	1,110	40.00	58.47	1.53
高津区計	-	9	70	815	894	1,002	15	17	1,928	46.37	51.97	1.66
(男)	-	5	33	419	457	511	9	8	985	46.40	51.88	1.73
(女)	-	4	37	396	437	491	6	9	943	46.34	52.07	1.59
宮前区計	1	18	72	958	1,049	931	36	15	2,031	51.65	45.84	2.51
(男)	1	11	38	476	526	470	21	9	1,026	51.27	45.81	2.92
(女)	-	7	34	482	523	461	15	6	1,005	52.04	45.87	2.09
多摩区計	-	5	24	591	620	786	5	5	1,416	43.79	55.51	0.71
(男)	-	3	12	288	303	402	2	1	708	42.80	56.78	0.42
(女)	-	2	12	303	317	384	3	4	708	44.77	54.24	0.99
麻生区計	-	23	61	722	806	595	28	16	1,445	55.78	41.18	3.04
(男)	-	18	31	375	424	310	11	9	754	56.23	41.11	2.65
(女)	-	5	30	347	382	285	17	7	691	55.28	41.24	3.47

市立小学校入学者の入学前の状況



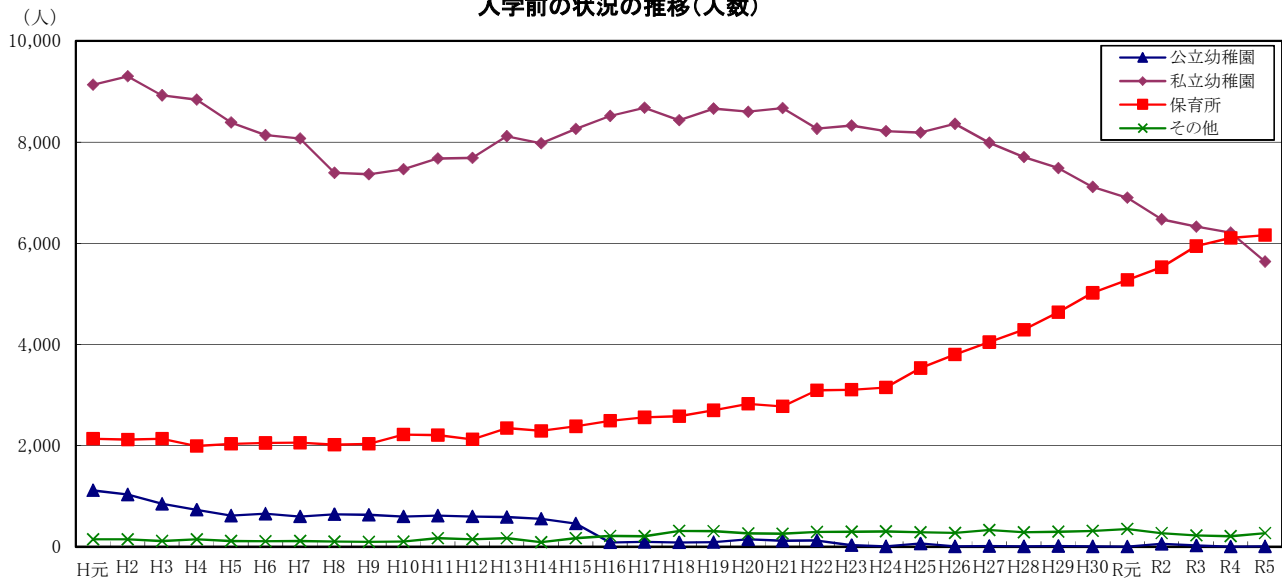
2 市立小学校入学者の入学前の状況の推移

(1)人数

各年度5月1日現在

区 分	幼 稚 園						保 育 所	幼 稚 園 保 育 計	そ の 他	入 学 者 合 計
	公 立 幼 稚 園	私 立 幼 稚 園				幼 稚 園 計				
		1 年 保 育	2 年 保 育	3 年 保 育	小 計					
H元	1,114	328	7,042	1,766	9,136	10,250	2,134	12,384	149	12,533
H2	1,035	403	7,053	1,845	9,301	10,336	2,119	12,455	146	12,601
H3	848	273	6,720	1,930	8,923	9,771	2,134	11,905	112	12,017
H4	732	279	6,371	2,190	8,840	9,572	1,992	11,564	147	11,711
H5	613	229	5,868	2,293	8,390	9,003	2,035	11,038	112	11,150
H6	653	205	5,418	2,516	8,139	8,792	2,050	10,842	111	10,953
H7	599	237	5,026	2,808	8,071	8,670	2,056	10,726	115	10,841
H8	642	201	4,448	2,741	7,390	8,032	2,017	10,049	101	10,150
H9	632	226	4,374	2,765	7,365	7,997	2,036	10,033	95	10,128
H10	601	178	4,265	3,022	7,465	8,066	2,221	10,287	103	10,390
H11	614	228	4,406	3,043	7,677	8,291	2,210	10,501	168	10,669
H12	598	183	4,311	3,195	7,689	8,287	2,127	10,414	148	10,562
H13	588	177	4,390	3,547	8,114	8,702	2,347	11,049	168	11,217
H14	554	217	4,256	3,506	7,979	8,533	2,289	10,822	93	10,915
H15	460	192	4,294	3,775	8,261	8,721	2,383	11,104	172	11,276
H16	88	233	4,292	3,992	8,517	8,605	2,494	11,099	215	11,314
H17	100	255	3,982	4,442	8,679	8,779	2,559	11,338	211	11,549
H18	89	231	3,824	4,379	8,434	8,523	2,583	11,106	314	11,420
H19	92	196	3,609	4,855	8,660	8,752	2,698	11,450	309	11,759
H20	148	177	3,412	5,010	8,599	8,747	2,825	11,572	263	11,835
H21	119	174	3,165	5,334	8,673	8,792	2,777	11,569	259	11,828
H22	123	144	2,656	5,468	8,268	8,391	3,095	11,486	293	11,779
H23	31	203	2,603	5,520	8,326	8,357	3,103	11,460	296	11,756
H24	7	161	2,129	5,926	8,216	8,223	3,149	11,372	302	11,674
H25	63	135	1,807	6,249	8,191	8,254	3,535	11,789	287	12,076
H26	11	165	1,832	6,363	8,360	8,371	3,803	12,174	278	12,452
H27	14	151	1,473	6,362	7,986	8,000	4,043	12,043	329	12,372
H28	7	127	1,169	6,408	7,704	7,711	4,292	12,003	286	12,289
H29	15	105	1,022	6,358	7,485	7,500	4,635	12,135	299	12,434
H30	11	116	838	6,158	7,112	7,123	5,022	12,145	312	12,457
R元	5	121	871	5,911	6,903	6,908	5,278	12,186	352	12,538
R2	59	193	585	5,698	6,476	6,535	5,526	12,061	270	12,331
R3	26	126	683	5,520	6,329	6,355	5,943	12,298	225	12,523
R4	2	116	478	5,616	6,210	6,212	6,106	12,318	208	12,526
R5	6	88	415	5,135	5,638	5,644	6,159	11,803	272	12,075

入学前の状況の推移(人数)



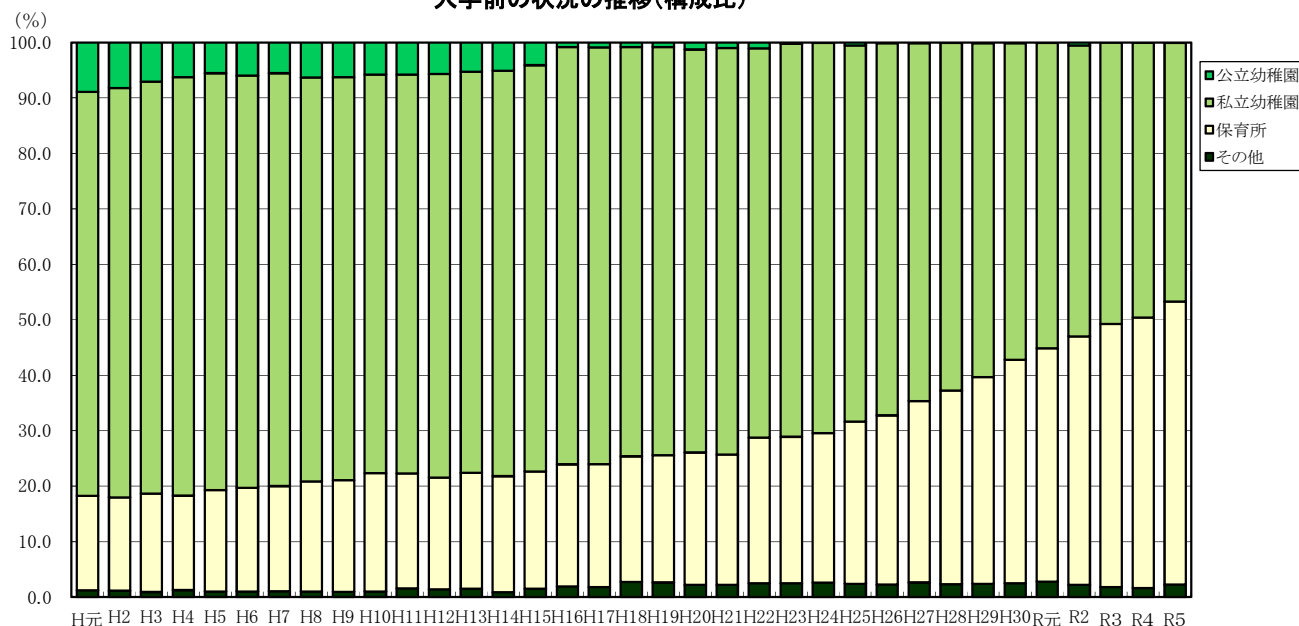
(2)構成比

各年度5月1日現在

区 分	幼 稚 園						保 育 所	幼 稚 園 所 計	そ の 他	入 学 者 合 計
	公 立 幼 稚 園	私 立 幼 稚 園				幼 稚 園 計				
		1 年 保 育	2 年 保 育	3 年 保 育	小 計					
H元	8.89	2.62	56.19	14.09	72.90	81.78	17.03	98.81	1.19	100.00
H2	8.21	3.20	55.97	14.64	73.81	82.03	16.82	98.84	1.16	100.00
H3	7.06	2.27	55.92	16.06	74.25	81.31	17.76	99.07	0.93	100.00
H4	6.25	2.38	54.40	18.70	75.48	81.74	17.01	98.74	1.26	100.00
H5	5.50	2.05	52.63	20.57	75.25	80.74	18.25	99.00	1.00	100.00
H6	5.96	1.87	49.47	22.97	74.31	80.27	18.72	98.99	1.01	100.00
H7	5.53	2.19	46.36	25.90	74.45	79.97	18.97	98.94	1.06	100.00
H8	6.33	1.98	43.82	27.00	72.81	79.13	19.87	99.00	1.00	100.00
H9	6.24	2.23	43.19	27.30	72.72	78.96	20.10	99.06	0.94	100.00
H10	5.78	1.71	41.05	29.09	71.85	77.63	21.38	99.01	0.99	100.00
H11	5.75	2.14	41.30	28.52	71.96	77.71	20.71	98.43	1.57	100.00
H12	5.66	1.73	40.82	30.25	72.80	78.46	20.14	98.60	1.40	100.00
H13	5.24	1.58	39.14	31.62	72.34	77.58	20.92	98.50	1.50	100.00
H14	5.08	1.99	38.99	32.12	73.10	78.18	20.97	99.15	0.85	100.00
H15	4.08	1.70	38.08	33.48	73.26	77.34	21.13	98.47	1.53	100.00
H16	0.78	2.06	37.94	35.28	75.28	76.06	22.04	98.10	1.90	100.00
H17	0.87	2.21	34.48	38.46	75.15	76.02	22.16	98.17	1.83	100.00
H18	0.78	2.02	33.49	38.35	73.85	74.63	22.62	97.25	2.75	100.00
H19	0.78	1.67	30.69	41.29	73.65	74.43	22.94	97.37	2.63	100.00
H20	1.25	1.50	28.83	42.33	72.66	73.91	23.87	97.78	2.22	100.00
H21	1.01	1.47	26.76	45.10	73.33	74.33	23.48	97.81	2.19	100.00
H22	1.04	1.22	22.55	46.42	70.19	71.24	26.28	97.51	2.49	100.00
H23	0.26	1.73	22.14	46.95	70.82	71.09	26.40	97.48	2.52	100.00
H24	0.06	1.38	18.24	50.76	70.38	70.44	26.97	97.41	2.59	100.00
H25	0.52	1.12	14.96	51.75	67.83	68.35	29.27	97.62	2.38	100.00
H26	0.09	1.33	14.71	51.10	67.14	67.23	30.54	97.77	2.23	100.00
H27	0.11	1.22	11.91	51.42	64.55	64.66	32.68	97.34	2.66	100.00
H28	0.06	1.03	9.51	52.14	62.69	62.75	34.93	97.67	2.33	100.00
H29	0.12	0.84	8.22	51.13	60.20	60.32	37.28	97.60	2.40	100.00
H30	0.09	0.93	6.73	49.43	57.09	57.18	40.31	97.50	2.50	100.00
R元	0.04	0.97	6.95	47.14	55.06	55.10	42.10	97.19	2.81	100.00
R2	0.48	1.57	4.74	46.21	52.52	53.00	44.81	97.81	2.19	100.00
R3	0.21	1.01	5.45	44.08	50.54	50.75	47.46	98.20	1.80	100.00
R4	0.02	0.93	3.82	44.83	49.58	49.59	48.75	98.34	1.66	100.00
R5	0.05	0.73	3.44	42.53	46.69	46.74	51.01	97.75	2.25	100.00

※ 構成比は、第1学年児童に対する割合(%)。

入学前の状況の推移(構成比)

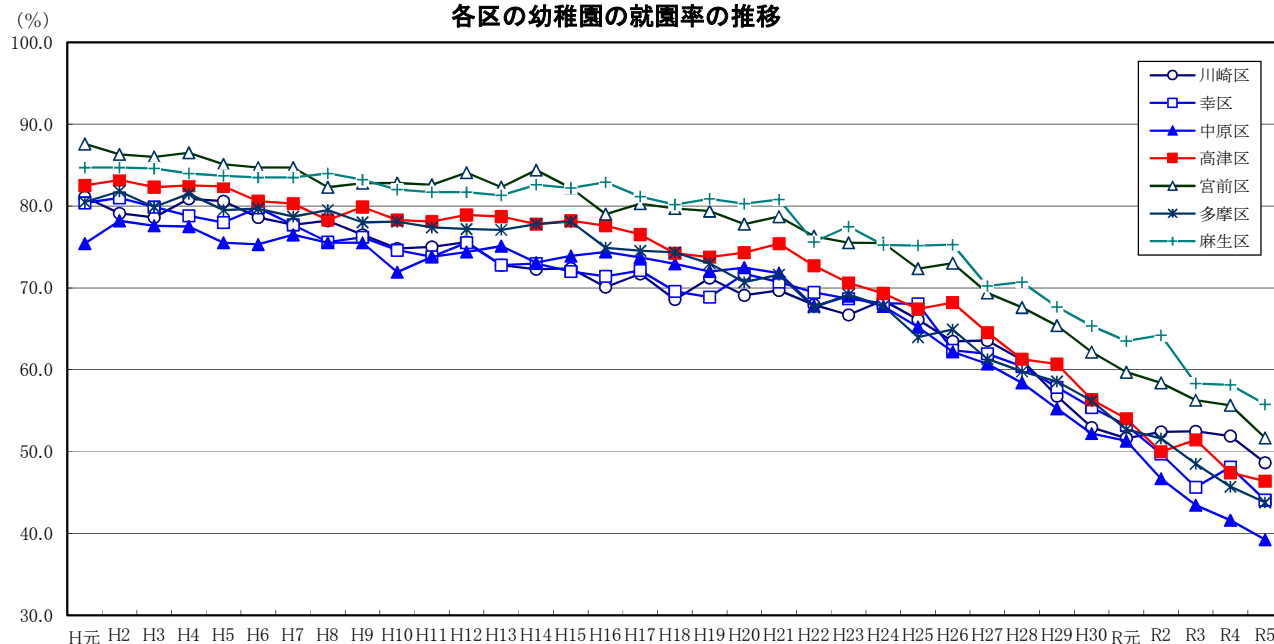


3 市立小学校入学者の入学前の幼稚園・保育所就園率の推移(行政区別)

各年度5月1日現在

区分	全市		川崎区		幸区		中原区		高津区		宮前区		多摩区		麻生区	
	幼 (%)	保 (%)	幼 (%)	保 (%)	幼 (%)	保 (%)	幼 (%)	保 (%)	幼 (%)	保 (%)	幼 (%)	保 (%)	幼 (%)	保 (%)	幼 (%)	保 (%)
H元	81.8	17.0	81.1	17.5	80.4	18.5	75.4	23.8	82.5	15.9	87.6	11.2	80.5	18.6	84.7	14.1
H2	82.0	16.8	79.1	18.4	81.0	17.9	78.2	21.0	83.2	16.2	86.3	12.4	81.8	17.4	84.7	14.6
H3	81.3	17.8	78.6	20.2	79.9	19.3	77.6	21.4	82.3	17.0	86.0	12.6	79.9	19.6	84.6	14.7
H4	81.7	17.0	80.9	17.5	78.8	19.6	77.5	21.0	82.5	16.7	86.5	12.2	81.5	17.7	84.0	15.0
H5	80.7	18.3	80.6	18.4	78.0	20.6	75.5	24.0	82.4	16.3	85.1	13.8	79.5	19.8	83.7	15.2
H6	80.3	18.7	78.6	19.6	79.8	19.6	75.3	23.7	80.6	18.7	84.7	13.8	79.7	19.8	83.5	15.7
H7	80.0	19.0	77.7	20.7	77.7	21.7	76.5	22.6	80.3	18.6	84.7	14.4	78.7	20.4	83.5	15.0
H8	79.1	19.9	78.2	21.0	75.6	23.8	75.5	23.8	78.3	20.2	82.3	16.6	79.5	19.5	84.0	14.8
H9	79.0	20.1	76.5	22.5	76.2	22.8	75.5	23.5	79.9	19.7	82.8	15.9	78.0	21.3	83.2	15.8
H10	77.6	21.4	74.8	24.2	74.6	24.8	71.9	27.2	78.3	20.5	82.8	15.8	78.1	21.1	82.0	17.3
H11	77.7	20.7	75.0	22.6	73.8	24.6	73.8	25.0	78.1	20.7	82.6	16.2	77.4	21.5	81.7	15.7
H12	78.5	20.1	75.6	23.0	75.5	23.8	74.4	24.6	78.9	19.9	84.1	13.8	77.2	21.3	81.7	16.8
H13	77.6	20.9	72.8	24.8	72.8	25.6	75.1	23.6	78.7	20.7	82.3	16.0	77.1	21.1	81.3	17.5
H14	78.2	21.0	72.3	26.1	73.0	25.8	73.1	26.1	77.8	20.8	84.4	13.6	77.8	21.0	82.6	16.0
H15	77.3	21.1	72.4	24.6	72.0	26.5	73.9	24.7	78.2	20.9	82.2	16.2	78.1	21.3	82.2	16.3
H16	76.1	22.0	70.1	26.6	71.4	27.1	74.4	24.0	77.6	20.7	79.0	18.5	74.9	23.5	82.9	16.2
H17	76.0	22.2	71.7	25.2	72.1	26.8	73.7	24.7	76.5	21.2	80.3	18.0	74.5	24.2	81.2	17.3
H18	74.6	22.6	68.6	24.0	69.6	28.4	73.0	25.6	74.2	23.2	79.7	17.6	74.3	23.5	80.2	18.7
H19	74.4	22.9	71.2	24.5	68.9	28.8	72.0	25.1	73.8	23.3	79.4	17.6	73.0	25.9	80.9	17.7
H20	73.9	23.9	69.1	25.8	71.7	26.9	72.5	25.5	74.3	23.7	77.8	20.3	70.7	27.9	80.3	18.2
H21	74.3	23.5	69.7	25.1	70.7	27.9	71.8	25.9	75.4	23.4	78.7	19.2	71.6	26.6	80.8	18.0
H22	71.2	26.3	68.0	27.1	69.4	29.1	67.8	30.3	72.7	25.4	76.3	20.9	67.6	31.0	75.6	21.6
H23	71.1	26.4	66.7	28.9	68.7	29.4	69.0	29.1	70.6	26.9	75.5	22.0	69.2	28.6	77.5	20.4
H24	70.4	27.0	68.5	26.0	68.1	30.1	67.7	30.0	69.3	28.4	75.5	22.2	67.8	30.4	75.3	23.0
H25	68.4	29.3	66.1	30.4	68.0	29.2	65.2	33.0	67.4	30.3	72.3	25.4	64.0	35.0	75.2	21.6
H26	67.2	30.5	63.5	30.4	62.4	35.2	62.2	37.0	68.2	30.2	73.0	25.1	64.9	33.6	75.3	23.4
H27	64.7	32.7	63.6	30.5	62.0	36.0	60.7	37.4	64.6	32.6	69.4	28.0	61.3	37.7	70.2	27.7
H28	62.7	34.9	61.2	34.1	60.4	37.5	58.4	39.5	61.3	37.2	67.6	30.2	59.8	38.9	70.7	26.8
H29	60.3	37.3	56.8	36.2	57.9	40.1	55.2	43.3	60.7	38.0	65.4	32.4	58.6	40.6	67.7	30.4
H30	57.2	40.3	52.9	42.2	55.4	42.2	52.2	46.1	56.3	41.1	62.2	34.3	56.2	42.8	65.4	33.5
R元	55.1	42.1	51.6	43.3	53.2	43.8	51.3	46.8	54.0	43.4	59.7	36.5	52.7	45.9	63.5	34.7
R2	53.0	44.8	52.4	43.1	49.7	48.5	46.7	51.9	50.0	47.6	58.4	39.1	51.6	47.2	64.2	34.4
R3	50.7	47.5	52.5	44.4	45.6	52.7	43.5	54.7	51.4	47.5	56.3	41.9	48.5	50.2	58.3	39.8
R4	49.6	48.7	51.9	44.7	48.1	51.1	41.6	57.3	47.4	51.0	55.7	42.5	45.7	53.4	58.1	39.8
R5	46.7	51.0	48.6	48.1	44.1	53.3	39.3	58.7	46.4	52.0	51.7	45.8	43.8	55.5	55.8	41.2

各区の幼稚園の就園率の推移

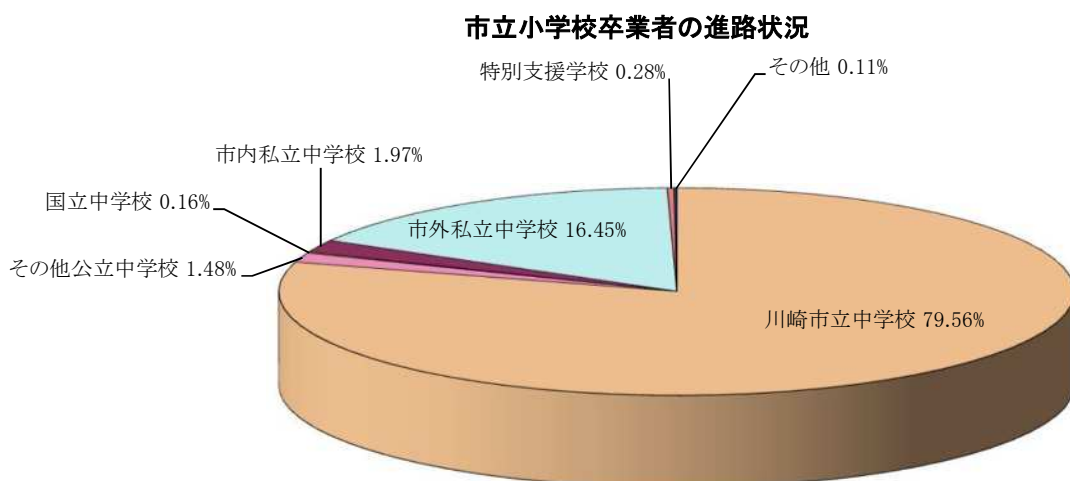


市立小学校卒業者の進路状況(令和4年度卒業者)

1 市立小学校卒業者の進路状況

令和5年5月1日現在

区分	川崎市立 中学校 進学者	その他の 公立中学校 進学者	公立 中学校 合計	国立 中学校 進学	私立 中 学 校 進 学			特別支援 学校進学	そ の 他	卒 業 者 総 数	市立中学 進学率 (%)	私立中学 進学率 (%)
					市内	市 外	私立中学 合計					
全 市 計	9,834	183	10,017	20	243	2,033	2,276	34	14	12,361	79.6	18.4
(男)	5,101	98	5,199	9	91	1,023	1,114	23	8	6,353	80.3	17.5
(女)	4,733	85	4,818	11	152	1,010	1,162	11	6	6,008	78.8	19.3
川崎区 計	1,462	29	1,491	1	10	182	192	2	4	1,690	86.5	11.4
(男)	742	16	758	1	5	86	91	2	3	855	86.8	10.6
(女)	720	13	733	-	5	96	101	-	1	835	86.2	12.1
幸 区 計	1,091	12	1,103	2	27	280	307	3	1	1,416	77.0	21.7
(男)	561	5	566	1	13	158	171	-	1	739	75.9	23.1
(女)	530	7	537	1	14	122	136	3	-	677	78.3	20.1
中原区 計	1,498	40	1,538	9	49	510	559	10	4	2,120	70.7	26.4
(男)	778	26	804	4	12	240	252	8	2	1,070	72.7	23.6
(女)	720	14	734	5	37	270	307	2	2	1,050	68.6	29.2
高津区 計	1,653	23	1,676	2	36	312	348	6	-	2,032	81.3	17.1
(男)	858	11	869	1	11	140	151	5	-	1,026	83.6	14.7
(女)	795	12	807	1	25	172	197	1	-	1,006	79.0	19.6
宮前区 計	1,666	34	1,700	3	26	346	372	3	3	2,081	80.1	17.9
(男)	857	24	881	1	7	176	183	2	1	1,068	80.2	17.1
(女)	809	10	819	2	19	170	189	1	2	1,013	79.9	18.7
多摩区 計	1,189	16	1,205	-	29	120	149	6	2	1,362	87.3	10.9
(男)	641	3	644	-	11	66	77	4	1	726	88.3	10.6
(女)	548	13	561	-	18	54	72	2	1	636	86.2	11.3
麻生区 計	1,275	29	1,304	3	66	283	349	4	-	1,660	76.8	21.0
(男)	664	13	677	1	32	157	189	2	-	869	76.4	21.7
(女)	611	16	627	2	34	126	160	2	-	791	77.2	20.2

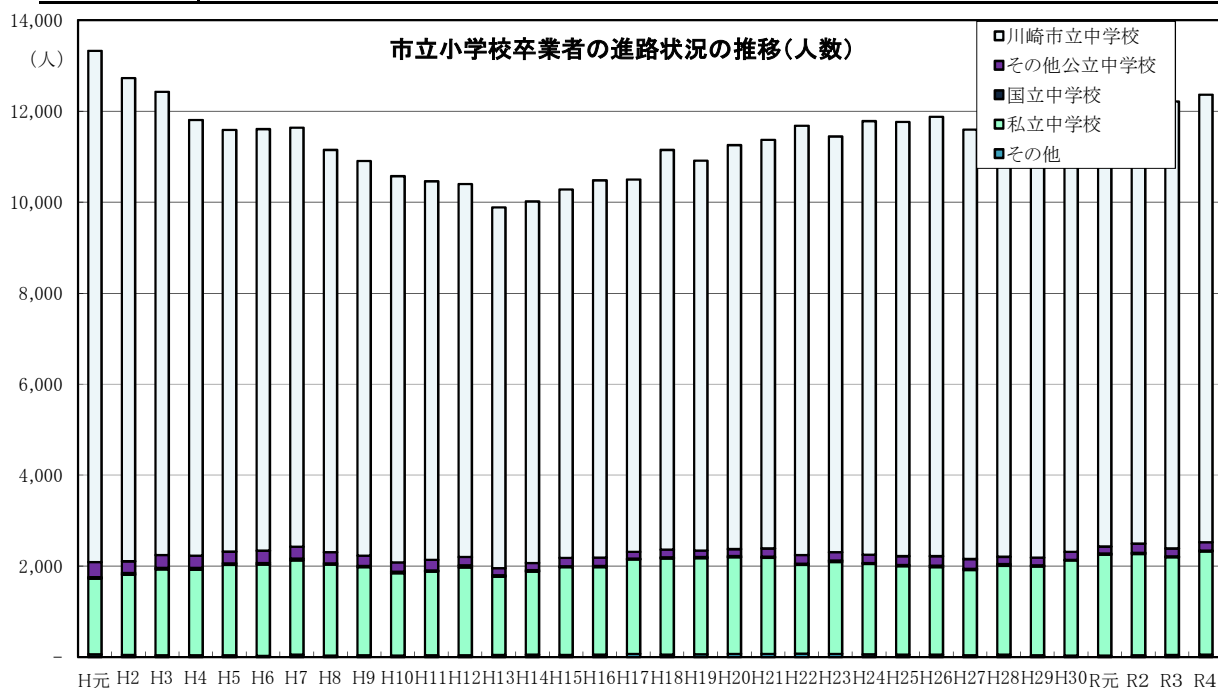


2 市立小学校卒業者の進路状況の推移

(1)人数

各年度卒業者の翌年度5月1日現在

	川崎市立 中学校進学者	その他公立 中学校進学者	公立中学校 合計	国立中学校 進学者	私立中学校 進学者	その他	卒業者総数 (人数)
H元	11,239	333	11,572	36	1,661	59	13,328
H2	10,617	259	10,876	39	1,764	44	12,723
H3	10,178	285	10,463	29	1,892	38	12,422
H4	9,576	266	9,842	36	1,886	39	11,803
H5	9,268	257	9,525	37	1,988	36	11,586
H6	9,264	270	9,534	34	2,010	25	11,603
H7	9,208	265	9,473	34	2,073	53	11,633
H8	8,845	244	9,089	31	1,995	33	11,148
H9	8,676	223	8,899	30	1,935	39	10,903
H10	8,489	205	8,694	33	1,811	32	10,570
H11	8,324	229	8,553	23	1,842	39	10,457
H12	8,197	181	8,378	53	1,925	40	10,396
H13	7,926	160	8,086	28	1,723	44	9,881
H14	7,941	161	8,102	31	1,825	53	10,011
H15	8,098	186	8,284	18	1,932	45	10,279
H16	8,293	184	8,477	28	1,925	49	10,479
H17	8,189	145	8,334	24	2,068	72	10,498
H18	8,785	170	8,955	25	2,112	53	11,145
H19	8,566	147	8,713	25	2,112	61	10,911
H20	8,880	151	9,031	29	2,122	69	11,251
H21	8,980	180	9,160	23	2,111	72	11,366
H22	9,437	193	9,630	24	1,950	75	11,679
H23	9,134	183	9,317	28	2,024	70	11,439
H24	9,531	181	9,712	16	1,992	58	11,778
H25	9,542	196	9,738	25	1,950	48	11,761
H26	9,653	212	9,865	32	1,924	52	11,873
H27	9,440	211	9,651	24	1,877	40	11,592
H28	9,538	161	9,699	40	1,953	52	11,744
H29	9,400	166	9,566	28	1,952	39	11,585
H30	9,692	171	9,863	15	2,088	35	12,001
R元	10,024	154	10,178	26	2,217	32	12,453
R2	9,793	196	9,989	30	2,228	37	12,284
R3	9,826	172	9,998	17	2,153	42	12,210
R4	9,834	183	10,017	20	2,276	48	12,361



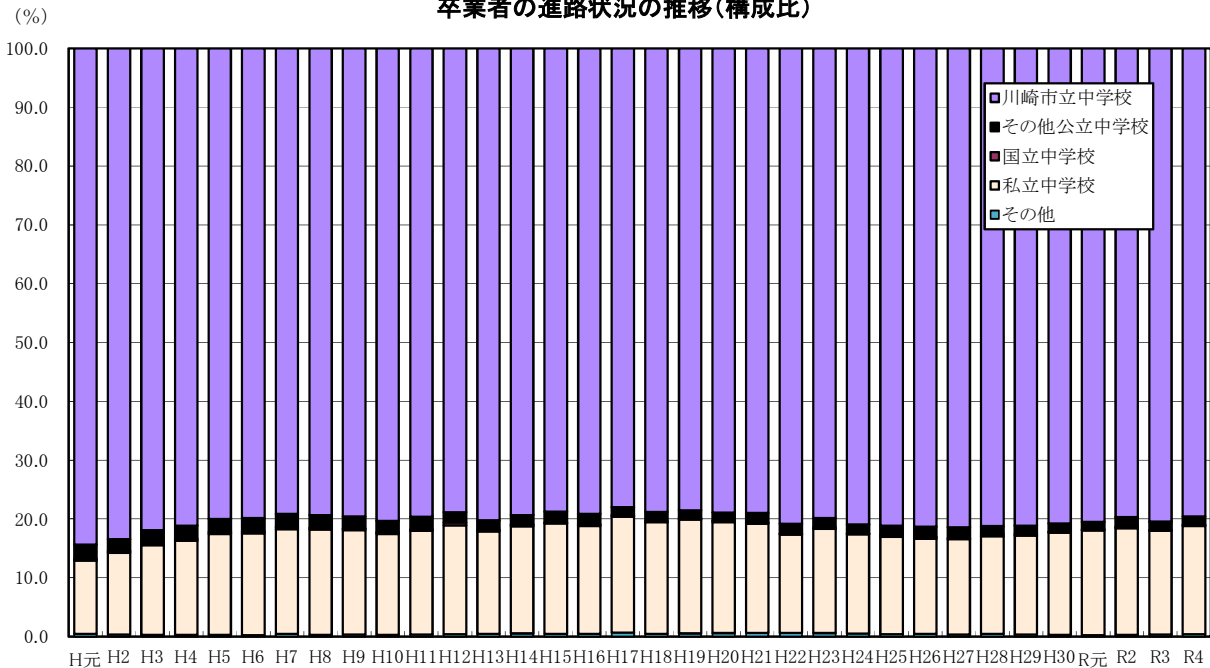
(2) 構成比

各年度卒業者の翌年度5月1日現在

区 分	川崎市立 中学校進学者	その他公立 中学校進学者	公立中学校 合 計	国立中学校 進 学 者	私立中学校 進 学 者	そ の 他	卒 業 者 総 数 (人 数)
H元	84.3	2.5	86.8	0.3	12.5	0.4	13,328
H2	83.4	2.0	85.5	0.3	13.9	0.3	12,723
H3	81.9	2.3	84.2	0.2	15.2	0.3	12,422
H4	81.1	2.3	83.4	0.3	16.0	0.3	11,803
H5	80.0	2.2	82.2	0.3	17.2	0.3	11,586
H6	79.8	2.3	82.2	0.3	17.3	0.2	11,603
H7	79.2	2.3	81.4	0.3	17.8	0.5	11,633
H8	79.3	2.2	81.5	0.3	17.9	0.3	11,148
H9	79.6	2.0	81.6	0.3	17.7	0.4	10,903
H10	80.3	1.9	82.3	0.3	17.1	0.3	10,570
H11	79.6	2.2	81.8	0.2	17.6	0.4	10,457
H12	78.8	1.7	80.6	0.5	18.5	0.4	10,396
H13	80.2	1.6	81.8	0.3	17.4	0.4	9,881
H14	79.3	1.6	80.9	0.3	18.2	0.5	10,011
H15	78.8	1.8	80.6	0.2	18.8	0.4	10,279
H16	79.1	1.8	80.9	0.3	18.4	0.5	10,479
H17	78.0	1.4	79.4	0.2	19.7	0.7	10,498
H18	78.8	1.5	80.3	0.2	19.0	0.5	11,145
H19	78.5	1.3	79.9	0.2	19.4	0.6	10,911
H20	78.9	1.3	80.3	0.3	18.9	0.6	11,251
H21	79.0	1.6	80.6	0.2	18.6	0.6	11,366
H22	80.8	1.7	82.5	0.2	16.7	0.6	11,679
H23	79.8	1.6	81.4	0.2	17.7	0.6	11,439
H24	80.9	1.5	82.5	0.1	16.9	0.5	11,778
H25	81.1	1.7	82.8	0.2	16.6	0.4	11,761
H26	81.3	1.8	83.1	0.3	16.2	0.4	11,873
H27	81.4	1.8	83.3	0.2	16.2	0.3	11,592
H28	81.2	1.4	82.6	0.3	16.6	0.4	11,744
H29	81.1	1.4	82.6	0.2	16.8	0.3	11,585
H30	80.8	1.4	82.2	0.1	17.4	0.3	12,001
R元	80.5	1.2	81.7	0.2	17.8	0.3	12,453
R2	79.7	1.6	81.3	0.2	18.1	0.3	12,284
R3	80.5	1.4	81.9	0.1	17.6	0.3	12,210
R4	79.6	1.5	81.0	0.2	18.4	0.4	12,361

※ 構成比は、卒業者総数に対する割合(%)

卒業者の進路状況の推移(構成比)



3 市立小学校卒業者の進路状況の推移(行政区別)

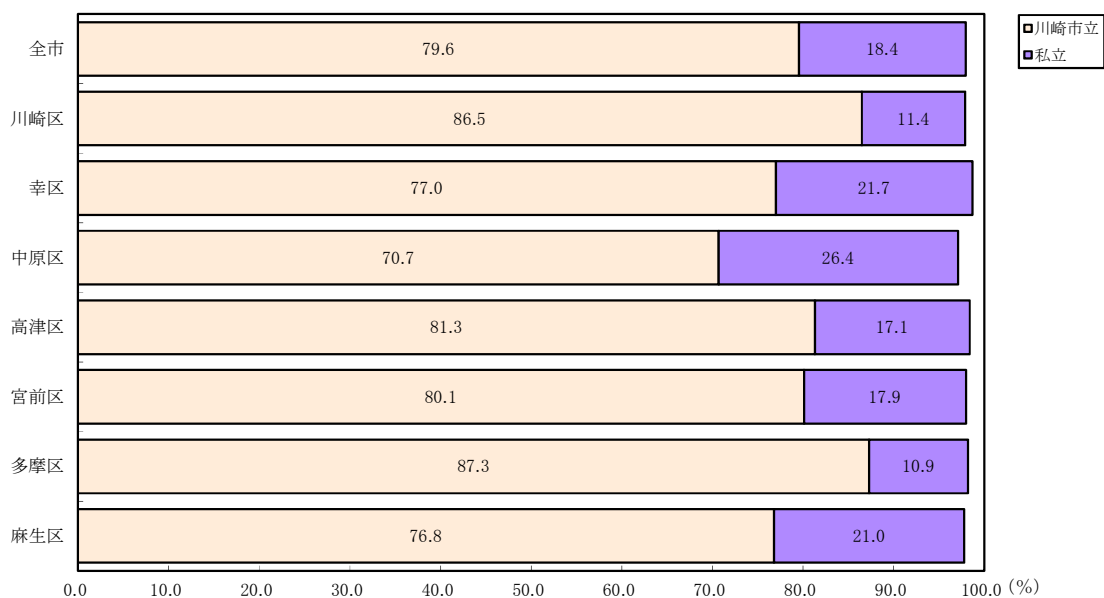
各年度卒業者の翌年度5月1日現在

区 分	全市		川崎区		幸区		中原区		高津区		宮前区		多摩区		麻生区	
	市立	私立	市立	私立	市立	私立	市立	私立	市立	私立	市立	私立	市立	私立	市立	私立
H元	84.3	12.5	87.0	11.8	86.0	11.4	84.8	11.1	87.0	10.2	81.4	14.6	83.3	13.1	81.0	15.0
H2	83.4	13.9	84.7	13.6	87.4	10.7	85.6	10.9	85.0	12.2	78.9	17.2	84.1	13.6	79.5	17.9
H3	81.9	15.2	83.9	14.5	86.2	12.2	82.3	14.5	84.4	12.6	79.1	17.3	81.7	15.8	76.9	19.2
H4	81.1	16.0	80.2	16.3	83.8	13.7	83.5	15.0	81.3	15.7	79.0	17.7	83.4	14.1	78.2	18.7
H5	80.0	17.2	76.1	18.3	82.8	14.2	81.0	13.4	76.6	20.1	77.5	18.7	82.7	14.3	76.6	20.3
H6	79.8	17.3	80.5	17.7	82.2	15.4	80.4	16.5	80.2	17.0	76.1	20.5	83.9	13.6	76.6	19.9
H7	79.2	17.8	79.0	18.7	82.8	15.6	78.6	17.9	80.7	17.0	76.9	19.7	81.8	14.7	74.8	20.7
H8	79.4	17.9	81.2	16.7	82.3	15.5	77.0	19.8	82.3	16.0	75.5	20.9	82.1	15.3	75.9	20.4
H9	79.6	17.7	83.1	15.0	80.3	17.4	79.8	17.7	80.3	17.4	76.4	20.4	82.7	13.8	74.0	22.9
H10	80.3	17.1	81.5	16.6	80.9	16.4	77.9	18.9	84.2	13.7	77.8	19.6	85.3	12.4	75.0	21.9
H11	79.6	17.6	82.3	15.6	81.7	15.7	75.9	20.4	83.8	13.9	76.8	19.8	81.3	16.0	76.0	21.5
H12	78.9	18.5	82.1	15.2	78.2	18.9	76.4	20.7	83.2	14.5	73.5	23.8	84.3	13.5	74.0	23.0
H13	80.3	17.4	85.3	12.8	79.1	19.2	78.3	18.6	82.6	14.8	77.5	20.2	84.3	13.4	73.7	24.0
H14	79.3	18.2	83.9	14.3	81.9	16.1	75.1	22.0	82.2	15.7	77.3	19.8	82.1	15.6	72.9	24.2
H15	78.8	18.8	85.1	13.6	80.1	17.5	74.6	21.7	80.1	17.7	75.7	22.5	81.7	15.8	75.0	22.1
H16	79.1	18.4	84.8	13.2	80.5	17.4	74.6	22.7	80.0	17.3	76.9	20.8	83.6	13.9	74.0	23.2
H17	78.0	19.7	84.5	14.0	79.6	18.6	73.8	23.2	79.4	18.9	72.3	24.5	83.5	14.6	74.8	22.4
H18	78.8	19.0	86.0	12.7	79.5	18.2	74.3	23.4	79.3	18.4	75.9	21.4	85.2	13.2	72.4	24.5
H19	78.5	19.4	87.1	11.6	79.8	18.0	74.8	22.1	78.9	19.1	74.6	23.1	82.6	15.4	73.1	24.6
H20	78.9	18.9	86.6	11.7	81.2	17.0	74.6	23.1	79.5	18.6	75.0	22.9	83.6	14.2	74.4	22.1
H21	79.0	18.6	84.4	12.6	80.6	17.8	74.0	23.4	80.4	17.7	75.5	22.4	84.6	13.4	75.9	20.4
H22	80.8	16.7	87.0	10.6	85.1	12.6	77.2	19.9	80.1	17.9	79.1	19.1	83.8	13.0	76.1	21.0
H23	79.8	17.7	83.9	13.0	79.0	19.5	75.7	21.6	80.7	17.2	78.5	19.1	86.6	11.1	75.5	21.6
H24	80.9	16.9	86.4	11.3	79.7	18.3	76.1	20.7	81.8	16.5	77.8	20.2	87.7	10.8	78.2	19.6
H25	81.1	16.6	86.2	10.9	81.5	16.7	76.5	21.5	82.1	16.2	78.9	19.0	86.9	10.9	77.3	19.3
H26	81.3	16.2	88.4	9.7	81.7	16.0	76.6	20.9	81.0	16.3	79.9	17.1	86.8	11.0	76.4	21.0
H27	81.4	16.2	88.2	9.3	81.4	16.0	75.9	21.7	82.4	15.6	80.7	17.5	86.4	11.0	76.8	20.2
H28	81.2	16.6	88.7	9.8	81.4	17.0	75.7	22.1	82.8	15.1	79.7	17.7	88.3	10.2	73.9	22.7
H29	81.1	16.8	87.4	10.9	82.0	15.8	75.2	22.9	82.3	16.0	80.3	17.3	86.6	11.6	75.5	21.9
H30	80.8	17.4	88.3	10.1	81.0	16.9	72.8	25.2	83.0	15.6	80.9	16.9	86.2	12.0	75.0	23.1
R元	80.5	17.8	88.1	10.2	79.7	18.8	71.6	26.5	83.2	15.8	80.6	17.8	86.9	11.4	74.9	22.6
R2	79.7	18.1	87.1	11.3	78.9	19.7	70.6	27.3	82.7	15.5	79.8	17.8	86.5	11.0	75.0	21.9
R3	80.5	17.6	87.3	11.0	78.4	20.6	72.1	25.6	83.4	15.2	80.8	16.5	87.0	10.9	77.0	21.3
R4	79.6	18.4	86.5	11.4	77.0	21.7	70.7	26.4	81.3	17.1	80.1	17.9	87.3	10.9	76.8	21.0

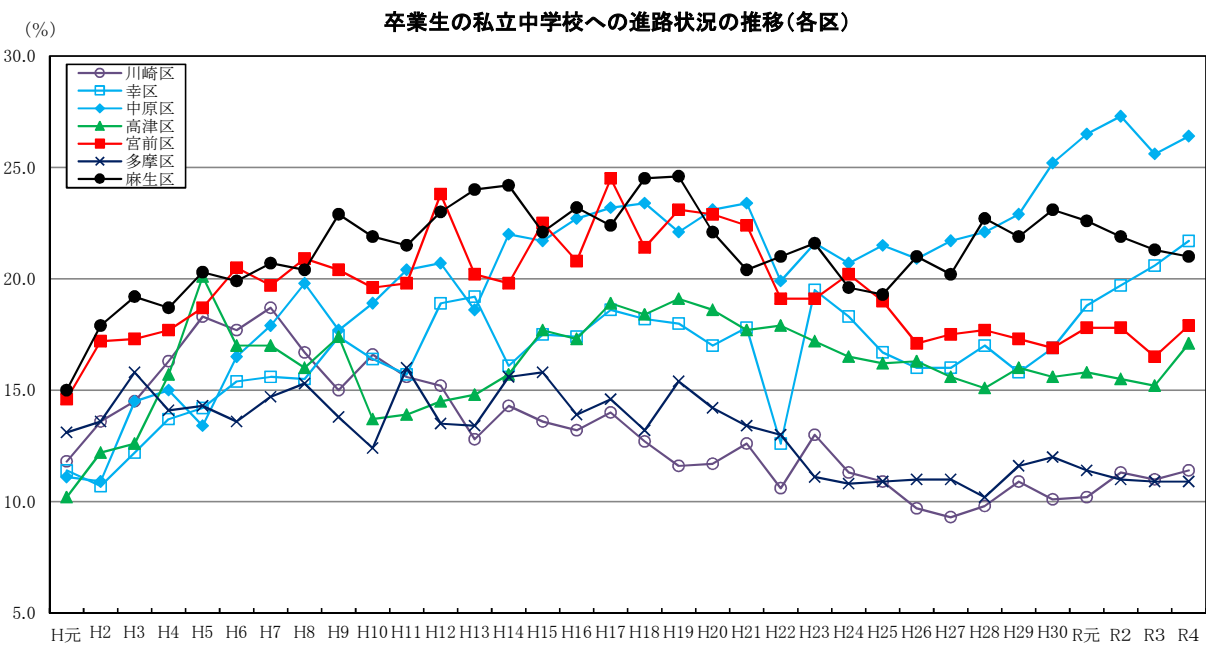
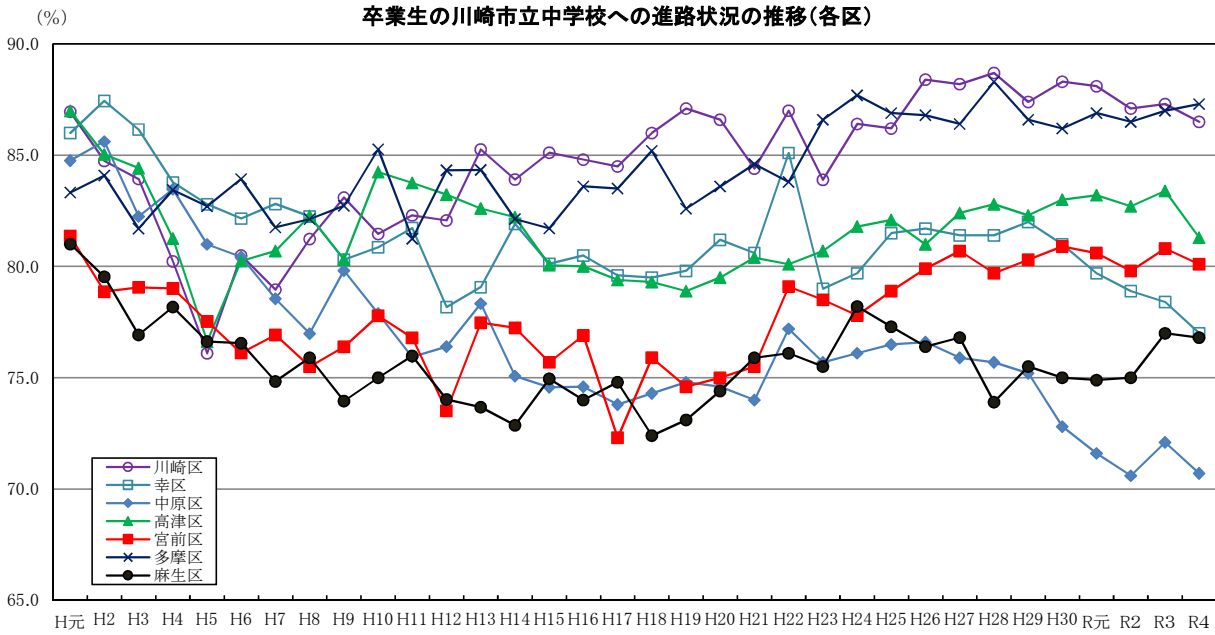
※ 構成比は、卒業者総数に対する割合(%)。

※ 市立は川崎市立中学校、私立は私立中学校。

令和4年度卒業生の川崎市立中学校と私立中学校進学者の割合(各区)



※ グラフ内の数値は、卒業者総数に対するそれぞれの進学者の割合を表しているため、合計は100にならない。



市立中学校等卒業者の進路状況(令和4年度卒業者)

1 市立中学校等卒業者の進路状況

区分	卒業 者 総 数	高 等 学 校 等 進 学	全 日 制 高 等 学 校				定 時 制 高 等 学 校	定 時 制 高 等 学 校				通 信 制 高 等 学 校	高 等 学 校 別 科	中 等 全 日 制 教 育 (本 科)	中 等 定 時 制 教 育 (本 科)	
			県 内 公 立	県 内 私 立	県 外 公 立	県 外 私 立		県 内 公 立	県 内 私 立	県 外 公 立	県 外 私 立					
人 数	10,211	10,089	9,091	5,251	1,553	181	2,106	183	174	-	-	9	629	-	-	-
構成比	100.0	98.8	89.0	51.4	15.2	1.8	20.6	1.8	1.7	-	-	0.1	6.2	-	-	-

※ 産業別就業者は、就職者等のうち「自営業主」、「無期雇用労働者」、「有期雇用労働者のうち雇用契約期間が1年以上かつフルタイム相当の者」と、就職
 ※ 各構成比は、卒業者総数に対する割合。ただし、就職者の産業別構成比は、産業別就業者総数に対する割合。

《全日制高等学校(県内公立)の内訳》

区分	(全 県 内 制 公 立 等 学 校 計)	普 通 科 計	市 内 普 通 科			市 外 普 通 科	専 門 学 科 計	市 内 専 門 学 科			市 外 専 門 学 科	総 合 学 科 計	市 内 総 合 学 科		市 外 総 合 学 科
			川 崎 市 立	県 立	市 外 普 通 科			川 崎 市 立	県 立	市 内 総 合 学 科			県 立		
人 数	5,251	4,361	3,392	687	2,705	969	690	560	344	216	130	200	88	88	112
構成比	51.4	42.7	33.2	6.7	26.5	9.5	6.8	5.5	3.4	2.1	1.3	2.0	0.9	0.9	1.1

※ 各構成比は、卒業者総数に対する割合。

令和5年5月1日現在

中等教育（別科）	高等専門学校	特別支援学校 高等部	特別支援学校 高等部（別科）	高等課程進学校	（専修・各種）進学校	専修課程校		公共職業施設等	（就職者のみ）	左記以外の者	死亡・不詳	特別支援学校級	（再掲） 就職者の産業別人数			
						一専修課程校	各種学校						第一次産業	第二次産業	第三次産業	その他
-	21	165	-	24	13	2	11	-	8	72	5	288	-	4	-	2
-	0.21	1.6	-	0.24	0.13	0.02	0.11	-	0.08	0.71	0.05	2.8	-	66.7	-	33.3

しながら進学した者の内訳である。

《定時制高等学校（県内公立）の内訳》

区分	（定県内制公高立等）学校計	普通科計					専門学科計	市内専門学科				総合学科計	市内総合学科		
		市内普通科	川崎市立	県立	市外普通科	市内専門学科		川崎市立	県立	市外専門学科	市内総合学科		県立	市外総合学科	
人数	174	148	144	115	29	4	9	9	9	-	-	17	9	9	8
構成比	1.7	1.4	1.4	1.1	0.3	0.0	0.1	0.1	0.1	-	-	0.2	0.1	0.1	0.1

※ 各構成比は、卒業生総数に対する割合。

2 市立中学校卒業者の進路状況の推移

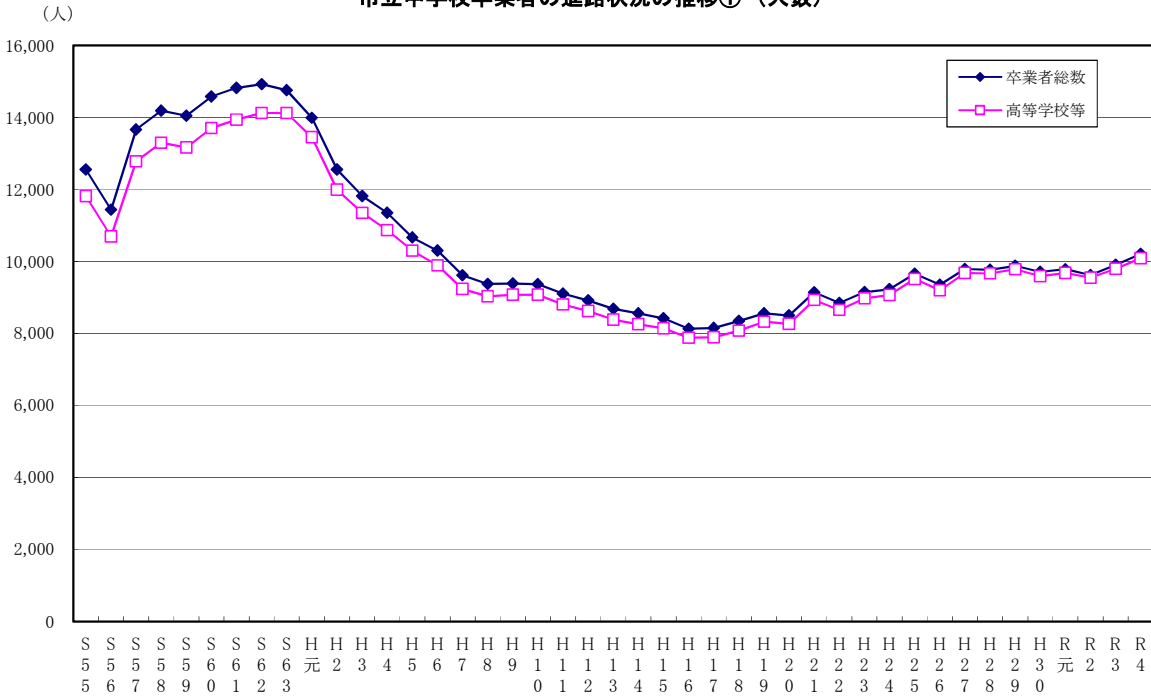
(1) 市立中学校卒業者の進路状況の推移(人数)

各年度卒業者の翌年度5月1日現在

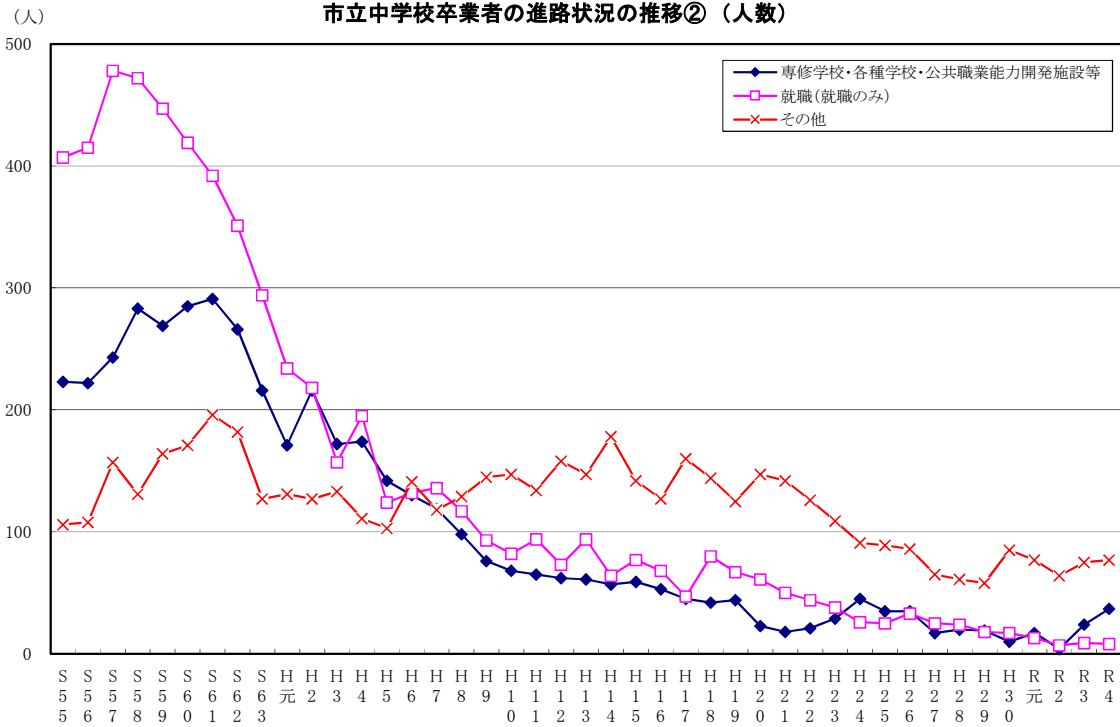
区分	卒業者総数	高等学校	全日制高等学校							定時制高等学校	通信制高等学校	高等学校別科	中等教育(本科)全日制	高等専門学校	特別支援学校高等部	専修学校高等課程	専修学校(一般・各種)			公共職業能力開発施設等	就職(就職のみ)	その他
			川崎市立	市内県立	市外国公立	私立	専修学校一般課程	専修学校各種学校	各種学校													
S55	12,558	11,822	11,422	1,519	5,644	191	4,068	315	-	85					223					407	106	
S56	11,438	10,693	10,345	1,556	5,282	196	3,311	256	-	92					222					415	108	
S57	13,662	12,784	12,469	1,578	6,734	223	3,934	236	-	79					243					478	157	
S58	14,186	13,300	12,834	1,592	7,197	230	3,815	309	32	125					283					472	131	
S59	14,047	13,167	12,645	1,553	7,102	270	3,720	395	30	97					269					447	164	
S60	14,586	13,711	13,159	1,581	7,452	222	3,904	394	57	101					285					419	171	
S61	14,823	13,944	13,482	1,599	7,714	285	3,884	347	39	76					291					392	196	
S62	14,925	14,126	13,613	1,669	7,709	257	3,978	366	85	62					266					351	182	
S63	14,758	14,121	13,703	1,663	7,566	295	4,179	290	60	68					216					294	127	
H元	13,991	13,455	13,119	1,602	7,047	299	4,171	176	88	72					171					234	131	
H2	12,558	11,997	11,582	1,535	5,899	279	3,869	243	100	72					216					218	127	
H3	11,816	11,354	11,036	1,497	5,193	267	4,079	125	102	91					172					157	133	
H4	11,349	10,869	10,529	1,436	4,925	262	3,906	186	85	69					174					195	111	
H5	10,669	10,300	9,910	1,372	4,516	235	3,787	217	123	50					142					124	103	
H6	10,300	9,897	9,515	1,324	4,284	284	3,623	205	120	57					130					132	141	
H7	9,614	9,241	8,747	1,268	3,940	236	3,303	273	158	63					119					136	118	
H8	9,376	9,032	8,604	1,212	3,773	248	3,371	197	161	70					98					117	129	
H9	9,388	9,074	8,643	1,216	3,889	270	3,268	230	135	66					76					93	145	
H10	9,371	9,074	8,611	1,171	3,818	288	3,334	277	139	-	-	4	43	28	22	8	14	18	82	147		
H11	9,104	8,811	8,267	1,148	3,621	228	3,270	288	178	-	-	8	70	33	26	17	9	6	94	134		
H12	8,918	8,625	8,117	1,129	3,528	269	3,191	275	185	-	-	4	44	35	13	6	7	14	73	158		
H13	8,683	8,381	7,791	1,119	3,306	272	3,094	322	199	-	-	7	62	33	20	8	12	8	94	147		
H14	8,560	8,261	7,735	1,125	3,349	257	3,004	260	173	-	-	9	84	32	18	2	16	7	64	178		
H15	8,424	8,146	7,556	1,065	3,198	302	2,991	348	161	-	-	10	71	28	28	20	8	3	77	142		
H16	8,130	7,882	7,282	994	2,841	597	2,850	356	179	-	2	12	51	30	18	4	14	5	68	127		
H17	8,149	7,897	7,258	992	2,759	578	2,929	382	172	-	2	16	67	35	3	1	2	7	47	160		
H18	8,345	8,079	7,364	992	2,881	637	2,854	418	203	-	-	15	79	29	11	5	6	2	80	144		
H19	8,562	8,326	7,631	992	2,949	737	2,953	390	203	-	-	14	88	28	16	3	13	-	67	125		
H20	8,502	8,271	7,503	1,016	2,799	819	2,869	439	215	-	-	20	94	10	12	-	12	1	61	147		
H21	9,141	8,931	8,060	1,038	3,056	927	3,039	457	264	-	-	15	135	11	6	1	5	1	50	142		
H22	8,849	8,658	7,748	1,020	2,915	936	2,877	492	289	-	-	15	114	12	9	3	6	-	44	126		
H23	9,153	8,977	8,052	1,008	3,092	1,053	2,899	479	281	-	-	29	136	16	12	7	5	1	38	109		
H24	9,234	9,072	8,218	1,017	3,066	1,096	3,039	426	275	1	-	15	137	35	10	5	5	-	26	91		
H25	9,663	9,514	8,639	1,027	3,320	1,142	3,150	406	298	1	-	17	153	22	11	5	6	2	25	89		
H26	9,358	9,204	8,444	1,054	3,064	1,173	3,153	329	269	-	-	22	140	25	10	7	3	-	33	86		
H27	9,792	9,685	8,962	1,025	3,226	1,218	3,493	287	269	-	-	21	146	9	8	1	7	-	25	65		
H28	9,770	9,665	8,791	1,017	3,264	1,357	3,153	344	342	-	-	28	160	8	11	6	5	1	24	61		
H29	9,881	9,786	8,947	1,049	3,179	1,270	3,449	274	384	1	-	22	158	12	7	-	7	-	18	58		
H30	9,709	9,597	8,765	1,040	3,098	1,373	3,254	224	429	-	-	24	155	3	5	-	5	2	17	85		
R元	9,785	9,680	8,766	1,028	2,980	1,334	3,424	217	512	1	-	27	157	7	7	-	7	1	13	77		
R2	9,626	9,551	8,677	1,009	3,008	1,385	3,275	168	547	-	-	17	142	2	2	-	2	-	7	64		
R3	9,910	9,802	8,926	1,006	2,987	1,329	3,604	170	532	1	-	25	148	20	4	-	4	-	9	75		
R4	10,211	10,089	9,091	1,031	3,009	1,392	3,659	183	629	-	-	21	165	24	13	2	11	-	8	77		

※ 「その他」は、家事手伝い、入院・療養者、海外の高等学校、死亡・不詳の者等。
 ※ 平成9年度までは、「高等学校別科」に、高等専門学校、特別支援学校高等部を含む。
 ※ 平成9年度までは、「専修学校高等課程」に、専修学校(一般・各種)、公共職業能力開発施設等を含む。

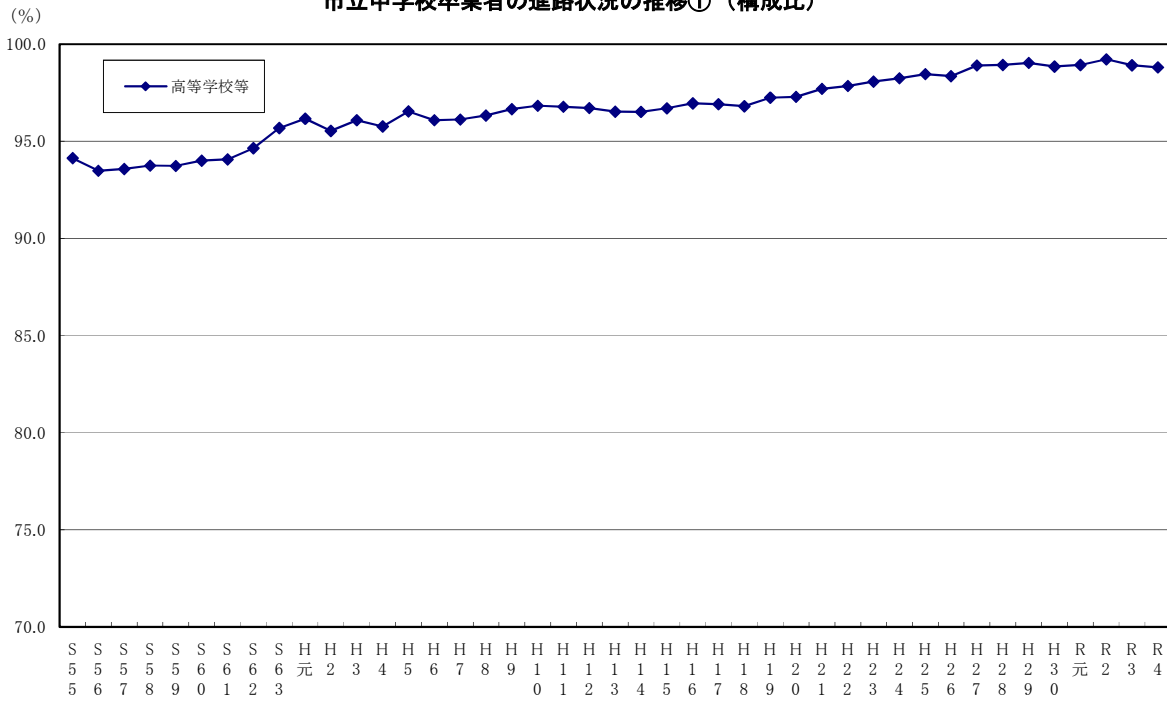
市立中学校卒業者の進路状況の推移①（人数）



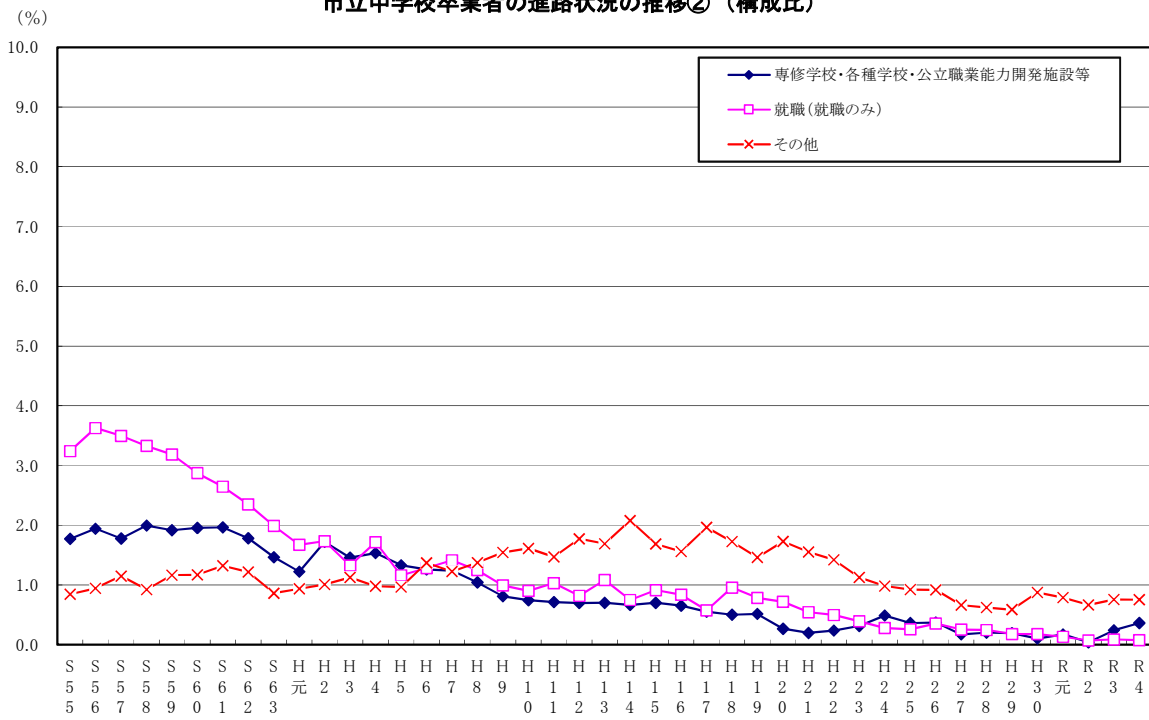
市立中学校卒業者の進路状況の推移②（人数）



市立中学校卒業者の進路状況の推移①（構成比）



市立中学校卒業者の進路状況の推移②（構成比）



市立中学校卒業予定者の進路希望状況(令和6年3月卒業予定)

1 市立中学校卒業予定者の進路希望状況

区分	卒業予定者総数	高等学校等進学希望							定時制高等学校			通信制高等学校	高等学校別科	高等専門学校	特別支援学校	専修進学校 高等学校等	専修学校(一般・各種)希望	専修学校一般課程
		全日制高等学校	県内公立	県内私立	県外国公立	県外私立	定時制高等学校	県内公立	県内私立	県外								
人数	9,929	9,630	8,901	7,079	648	79	1,095	106	102	-	4	423	-	25	175	21	7	-
構成比	100.0	97.0	89.6	71.3	6.5	0.8	11.0	1.1	1.0	-	0.0	4.3	-	0.3	1.8	0.2	0.1	-

※ 各構成比は、卒業予定者総数に対する割合(%)。

※ 「その他」は、進学準備、家事手伝い、入院・療養、児童福祉施設等入所、海外の高等学校等への予定者。

《全日制高等学校(県内公立)の内訳》

区分	(県内公立高等学校)希望校計	普通科					専門学科計	市内専門学科				市外専門学科	専門学科希望校未定	総合学科計	市内総合学科		市外総合学科	総合学科希望校未定
		市内普通科	川崎市立	県立	市外普通科	普通科希望校未定		市内専門学科	川崎市立	県立								
人数	7,079	6,147	4,639	1,276	3,363	1,458	50	762	588	412	176	170	4	170	37	37	133	-
構成比	71.3	61.9	46.7	12.9	33.9	14.7	0.5	7.7	5.9	4.1	1.8	1.7	0.0	1.7	0.4	0.4	1.3	-

※ 各構成比は、卒業予定者総数に対する割合(%)。

令和5年10月20日現在

各種学校	開発施設等希望	公共職業能力	就職希望者(就職の者み)	その他	進路未決定者
	7	-	13	15	243
	0.1	-	0.1	0.2	2.4

《定時制高等学校(県内公立)の内訳》

区分	(定時制公立高等学校)希望計	普通科計						専門学科計					総合学科計					
		市内普通科	川崎市立	県立	市外普通科	普通科希望校未定	市内専門学科	川崎市立	県立	市外専門学科	専門学科希望校未定	市内総合学科	県立	市外総合学科	総合学科希望校未定			
人数	102	91	82	53	29	6	3	3	3	3	-	-	-	8	4	4	4	-
構成比	1.0	0.9	0.8	0.5	0.3	0.1	0.0	0.0	0.0	0.0	-	-	-	0.1	0.0	0.0	0.0	-

※ 各構成比は、卒業予定者総数に対する割合(%)。

2 市立中学校卒業予定者の進路希望状況の推移

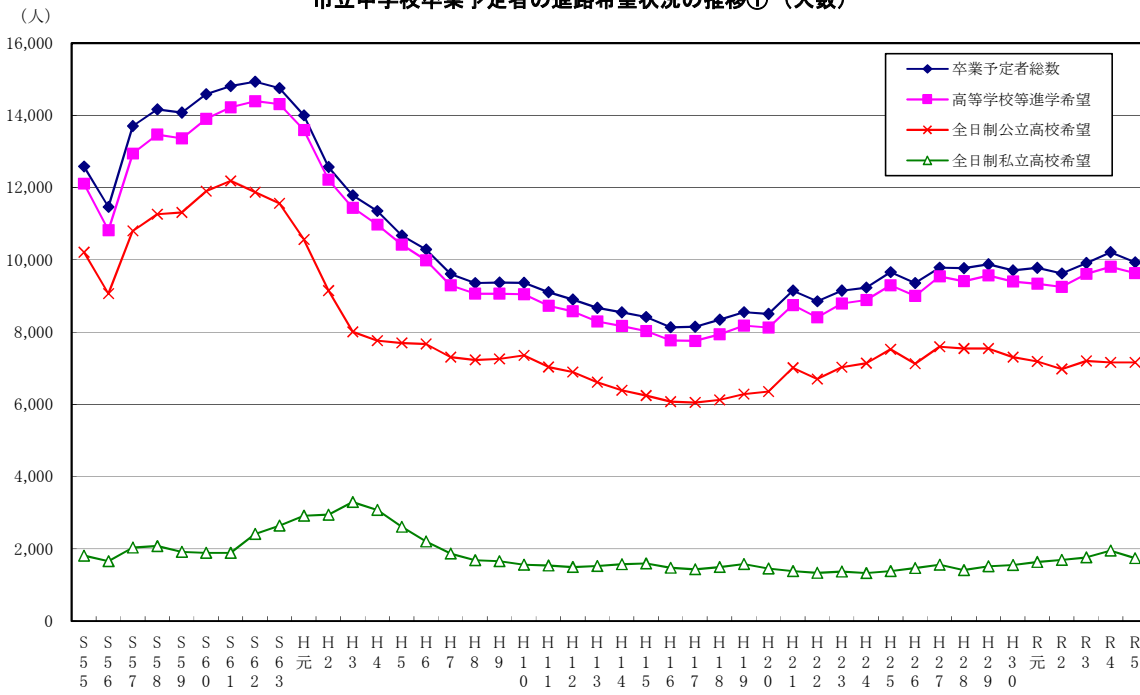
(1)市立中学校卒業予定者の進路希望状況の推移(人数)

各年度10月20日集計

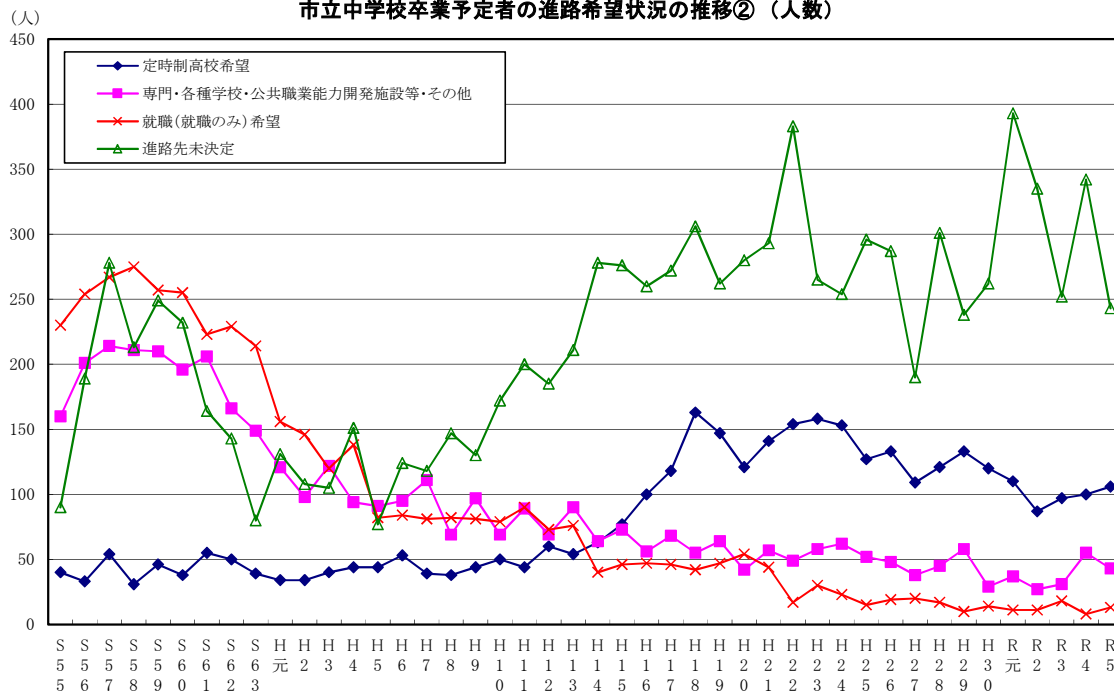
区 分	卒業 予定 者 総 数	各年度10月20日集計												専 修 学 校 ・ 各 種 学 校	公 共 職 業 能 力 開 発 施 設 等 希 望	就 職 (就 職 の み) 希 望	そ の 他	進 路 未 決 定	就 職 進 入 学 予 定 (再 掲)
		高等 学 校 等 進 学 希 望		全 日 制 高 等 学 校					定 時 制 高 等 学 校	通 信 制 高 等 学 校	高 等 学 校 別 科	中 等 專 門 学 校 ・ 後 期	特 別 支 援 学 校 高 等 部						
		川 崎 市 立	市 内 県 立	市 外 (県 外 公 立	希 望 内 校 未 定	私 立													
S55	12,587	12,107	12,023	9,883	-	330	-	1,810	40	-	44	-	-	-	-	230	160	90	29
S56	11,465	10,821	10,719	8,724	-	341	-	1,654	33	-	69	-	-	-	-	254	201	189	20
S57	13,705	12,946	12,830	10,317	-	480	-	2,033	54	-	62	-	-	-	-	267	214	278	35
S58	14,165	13,466	13,340	10,699	-	565	-	2,076	31	-	95	-	-	-	-	275	211	213	18
S59	14,077	13,361	13,232	10,876	-	438	-	1,918	46	1	82	-	-	-	-	257	210	249	34
S60	14,588	13,905	13,792	11,516	-	386	-	1,890	38	-	75	-	-	-	-	255	196	232	30
S61	14,815	14,222	14,074	11,748	-	441	-	1,885	55	3	90	-	-	-	-	223	206	164	31
S62	14,933	14,395	14,285	11,484	-	387	-	2,414	50	6	54	-	-	-	-	229	166	143	31
S63	14,759	14,316	14,206	11,174	-	391	-	2,641	39	7	64	-	-	-	-	214	149	80	29
H元	14,000	13,592	13,478	10,145	-	418	-	2,915	34	10	70	-	-	101	-	156	20	131	19
H2	12,572	12,220	12,097	8,775	-	375	-	2,947	34	15	74	-	-	80	-	146	18	108	16
H3	11,789	11,442	11,300	7,671	-	336	-	3,293	40	18	84	-	-	102	-	120	20	105	21
H4	11,355	10,972	10,845	7,370	-	395	-	3,080	44	14	69	-	-	75	-	138	19	151	8
H5	10,674	10,424	10,309	7,397	-	301	-	2,611	44	18	53	-	-	64	-	82	27	77	15
H6	10,290	9,987	9,869	7,222	-	445	-	2,202	53	11	54	-	-	76	-	84	19	124	6
H7	9,608	9,298	9,176	6,836	-	472	-	1,868	39	27	56	-	-	78	-	81	33	118	5
H8	9,360	9,062	8,914	6,816	-	412	-	1,686	38	44	66	-	-	45	-	82	24	147	8
H9	9,373	9,065	8,914	1,694	4,821	499	241	1,659	44	36	-	12	59	49	7	81	41	130	8
H10	9,368	9,048	8,914	1,798	4,909	405	244	1,558	50	35	1	8	40	41	9	79	19	172	8
H11	9,104	8,725	8,574	1,809	4,638	402	186	1,539	44	43	1	1	62	48	9	90	32	200	8
H12	8,904	8,577	8,387	1,884	4,526	383	101	1,493	60	76	-	10	44	29	11	73	29	185	10
H13	8,673	8,296	8,135	1,809	4,289	415	102	1,520	54	51	-	2	54	46	9	76	35	211	7
H14	8,548	8,166	7,957	1,747	3,980	455	206	1,569	63	59	1	5	81	34	8	40	22	278	1
H15	8,421	8,026	7,837	1,641	3,983	487	134	1,592	77	37	-	7	68	41	1	46	31	276	5
H16	8,133	7,770	7,550	1,669	3,366	762	278	1,475	100	56	-	12	52	26	2	47	28	260	1
H17	8,144	7,758	7,480	1,655	3,405	827	163	1,430	118	82	-	10	68	28	7	46	33	272	-
H18	8,342	7,939	7,619	1,595	3,411	872	245	1,496	163	65	-	11	81	39	2	42	14	306	-
H19	8,556	8,183	7,860	1,506	3,542	1,043	193	1,576	147	80	-	11	85	28	2	47	34	262	47
H20	8,501	8,125	7,806	1,487	3,492	1,170	202	1,455	121	88	-	13	97	21	1	54	20	280	-
H21	9,146	8,752	8,390	1,573	3,891	1,362	183	1,381	141	74	-	15	132	38	-	44	19	293	-
H22	8,853	8,404	8,031	1,522	3,727	1,318	127	1,337	154	92	-	16	111	41	1	17	7	383	-
H23	9,145	8,792	8,391	1,510	3,781	1,557	176	1,367	158	80	-	21	142	23	-	30	35	265	-
H24	9,230	8,891	8,470	1,453	3,788	1,675	225	1,329	153	119	1	8	140	37	2	23	23	254	-
H25	9,661	9,298	8,903	1,669	4,043	1,650	159	1,382	127	98	-	17	153	26	1	15	25	296	-
H26	9,357	9,003	8,591	1,438	3,852	1,617	216	1,468	133	122	-	10	147	27	-	19	21	287	-
H27	9,785	9,537	9,149	1,524	4,017	1,720	331	1,557	109	119	-	15	145	24	1	20	13	190	-
H28	9,770	9,407	8,952	1,436	4,057	1,766	282	1,411	121	158	-	23	153	33	-	17	12	301	-
H29	9,877	9,571	9,058	1,612	3,924	1,828	179	1,515	133	201	-	19	160	35	1	10	22	238	-
H30	9,705	9,400	8,857	1,591	3,789	1,797	128	1,552	120	238	1	23	161	8	1	14	20	262	-
R元	9,776	9,335	8,822	1,537	3,708	1,690	254	1,633	110	229	1	18	155	23	-	11	14	393	-
R2	9,624	9,251	8,671	1,566	3,574	1,775	65	1,691	87	338	-	13	142	9	-	11	18	335	-
R3	9,908	9,607	8,960	1,460	3,833	1,849	56	1,762	97	377	1	22	150	16	1	18	14	252	-
R4	10,214	9,809	9,108	1,630	3,651	1,857	21	1,949	100	412	-	18	171	49	-	8	6	342	-
R5	9,929	9,630	8,901	1,688	3,576	1,840	54	1,743	106	423	-	25	175	28	-	13	15	243	-

※「その他」は、進学準備、家事手伝い、入院・療養者、海外の高等学校等を含む。
 ※昭和63年度までは、「その他」に、専修学校・各種学校を含む。
 ※平成8年度までは、「高等学校別科」に、高等専門学校・特別支援学校高等部を含む。
 ※平成元年度～8年度までは、「専修学校・各種学校」に、公共職業能力開発施設等を含む。
 ※平成8年度までは、「川崎市立」に、市内県立を含む。
 ※平成21年度以降、就職進入学予定者数については調査を行っていない。

市立中学校卒業予定者の進路希望状況の推移①（人数）



市立中学校卒業予定者の進路希望状況の推移②（人数）



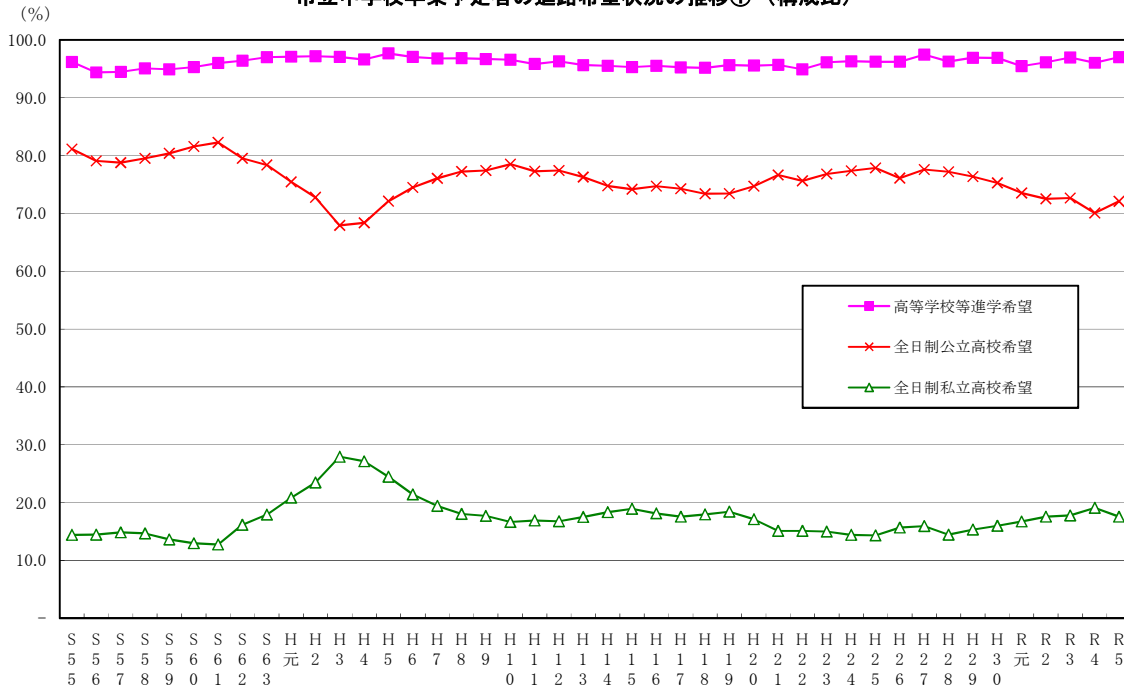
(2)市立中学校卒業予定者の進路希望状況の推移(構成比)

各年度10月20日集計

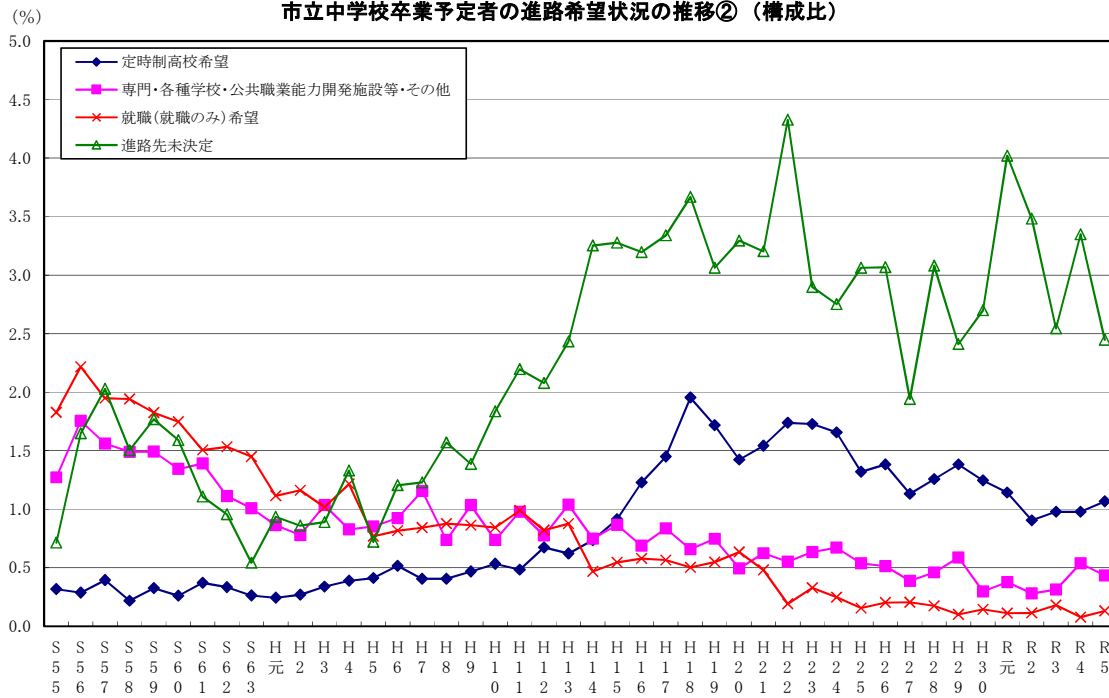
区分	卒業予定者総数	高等学校等進学希望	全日制高等学校						定時制高等学校	通信制高等学校	高等学校別科	中等教育後期・高等専門学校	特別支援学校(高等部)	専修学校・各種学校	公共職業能力開発施設等希望	就職(就職のみ)希望	その他	進路未決定	就職進入学予定(再掲)
			川崎市立	市内県立	市外(県外)公立	県内公立希望校未定	私立												
S55	100.0	96.2	95.5	78.5	-	2.6	-	14.4	0.3	-	0.3	-	-	-	-	1.8	1.3	0.7	0.2
S56	100.0	94.4	93.5	76.1	-	3.0	-	14.4	0.3	-	0.6	-	-	-	-	2.2	1.8	1.6	0.2
S57	100.0	94.5	93.6	75.3	-	3.5	-	14.8	0.4	-	0.5	-	-	-	-	1.9	1.6	2.0	0.3
S58	100.0	95.1	94.2	75.5	-	4.0	-	14.7	0.2	-	0.7	-	-	-	-	1.9	1.5	1.5	0.1
S59	100.0	94.9	94.0	77.3	-	3.1	-	13.6	0.3	0.0	0.6	-	-	-	-	1.8	1.5	1.8	0.2
S60	100.0	95.3	94.5	78.9	-	2.6	-	13.0	0.3	-	0.5	-	-	-	-	1.7	1.3	1.6	0.2
S61	100.0	96.0	95.0	79.3	-	3.0	-	12.7	0.4	-	0.6	-	-	-	-	1.5	1.4	1.1	0.2
S62	100.0	96.4	95.7	76.9	-	2.6	-	16.2	0.3	0.0	0.4	-	-	-	-	1.5	1.1	1.0	0.2
S63	100.0	97.0	96.3	75.7	-	2.6	-	17.9	0.3	0.0	0.4	-	-	-	-	1.4	1.0	0.5	0.2
H元	100.0	97.1	96.3	72.5	-	3.0	-	20.8	0.2	0.1	0.5	-	-	-	-	1.1	0.1	0.9	0.1
H2	100.0	97.2	96.2	69.8	-	3.0	-	23.4	0.3	0.1	0.6	-	-	0.6	-	1.2	0.1	0.9	0.1
H3	100.0	97.1	95.9	65.1	-	2.9	-	27.9	0.3	0.2	0.7	-	-	0.9	-	1.0	0.2	0.9	0.2
H4	100.0	96.6	95.5	64.9	-	3.5	-	27.1	0.4	0.1	0.6	-	-	0.7	-	1.2	0.2	1.3	0.1
H5	100.0	97.7	96.6	69.3	-	2.8	-	24.5	0.4	0.2	0.5	-	-	0.6	-	0.8	0.3	0.7	0.1
H6	100.0	97.1	95.9	70.2	-	4.3	-	21.4	0.5	0.1	0.5	-	-	0.7	-	0.8	0.2	1.2	0.1
H7	100.0	96.8	95.5	71.1	-	4.9	-	19.4	0.4	0.3	0.6	-	-	0.8	-	0.8	0.3	1.2	0.1
H8	100.0	96.8	95.2	72.8	-	4.4	-	18.0	0.4	0.5	0.7	-	-	0.5	-	0.9	0.3	1.6	0.1
H9	100.0	96.7	95.1	18.1	51.5	5.3	2.6	17.7	0.5	0.4	-	0.1	0.6	0.5	0.1	0.9	0.4	1.4	0.1
H10	100.0	96.6	95.2	19.2	52.4	4.3	2.6	16.6	0.5	0.4	0.0	0.1	0.4	0.4	0.1	0.8	0.2	1.8	0.1
H11	100.0	95.8	94.2	19.9	50.9	4.4	2.0	16.9	0.5	0.5	0.0	0.0	0.7	0.5	0.1	1.0	0.4	2.2	0.1
H12	100.0	96.3	94.2	21.2	50.8	4.3	1.1	16.8	0.7	0.9	-	0.1	0.5	0.3	0.1	0.8	0.3	2.1	0.1
H13	100.0	95.7	93.8	20.9	49.5	4.8	1.2	17.5	0.6	0.6	-	0.0	0.6	0.5	0.1	0.9	0.4	2.4	0.1
H14	100.0	95.5	93.1	20.4	46.6	5.3	2.4	18.4	0.7	0.7	0.0	0.1	0.9	0.4	0.1	0.5	0.3	3.3	0.0
H15	100.0	95.3	93.1	19.5	47.3	5.8	1.6	18.9	0.9	0.4	-	0.1	0.8	0.5	0.0	0.5	0.4	3.3	0.1
H16	100.0	95.5	92.8	20.5	41.4	9.4	3.4	18.1	1.2	0.7	-	0.1	0.6	0.3	0.0	0.6	0.3	3.2	0.0
H17	100.0	95.3	91.8	20.3	41.8	10.2	2.0	17.6	1.4	1.0	-	0.1	0.8	0.3	0.1	0.6	0.4	3.3	-
H18	100.0	95.2	91.3	19.1	40.9	10.5	2.9	17.9	2.0	0.8	-	0.1	1.0	0.5	0.0	0.5	0.2	3.7	-
H19	100.0	95.6	91.9	17.6	41.4	12.2	2.3	18.4	1.7	0.9	-	0.1	1.0	0.3	0.0	0.5	0.4	3.1	0.6
H20	100.0	95.6	91.8	17.5	41.1	13.8	2.4	17.1	1.4	1.0	-	0.2	1.1	0.2	0.0	0.6	0.2	3.3	-
H21	100.0	95.7	91.7	17.2	42.5	14.9	2.0	15.1	1.5	0.8	-	0.2	1.4	0.4	-	0.5	0.2	3.2	-
H22	100.0	94.9	90.7	17.2	42.1	14.9	1.4	15.1	1.7	1.0	-	0.2	1.3	0.5	0.0	0.2	0.1	4.3	-
H23	100.0	96.1	91.8	16.5	41.3	17.0	1.9	14.9	1.7	0.9	-	0.2	1.6	0.3	-	0.3	0.4	2.9	-
H24	100.0	96.3	91.8	15.7	41.0	18.1	2.4	14.4	1.7	1.3	0.0	0.1	1.5	0.4	0.0	0.2	0.2	2.8	-
H25	100.0	96.2	92.2	17.3	41.8	17.1	1.6	14.3	1.3	1.0	-	0.2	1.6	0.3	0.0	0.2	0.3	3.1	-
H26	100.0	96.2	91.8	15.4	41.2	17.3	2.3	15.7	1.4	1.3	-	0.1	1.6	0.3	-	0.2	0.2	3.1	-
H27	100.0	97.5	93.5	15.6	41.1	17.6	3.4	15.9	1.1	1.2	-	0.2	1.5	0.2	-	0.2	0.1	1.9	-
H28	100.0	96.3	91.6	14.7	41.5	18.1	2.9	14.4	1.2	1.6	-	0.2	1.6	0.3	-	0.2	0.1	3.1	-
H29	100.0	96.9	91.7	16.3	39.7	18.5	1.8	15.3	1.3	2.0	-	0.2	1.6	0.4	0.0	0.1	0.2	2.4	-
H30	100.0	96.9	91.3	16.4	39.0	18.5	1.3	16.0	1.2	2.5	0.0	0.2	1.7	0.1	0.0	0.1	0.2	2.7	-
R元	100.0	95.5	90.2	15.7	37.9	17.3	2.6	16.7	1.1	2.3	0.0	0.2	1.6	0.2	-	0.1	0.1	4.0	-
R2	100.0	96.1	90.1	16.3	37.1	18.4	0.7	17.6	0.9	3.5	-	0.1	1.5	0.1	-	0.1	0.2	3.5	-
R3	100.0	97.0	90.4	14.7	38.7	18.7	0.6	17.8	1.0	3.8	0.0	0.2	1.5	0.2	0.0	0.2	0.1	2.5	-
R4	100.0	96.0	89.2	16.0	35.7	18.2	0.2	19.1	1.0	4.0	-	0.2	1.7	0.5	-	0.1	0.1	3.3	-
R5	100.0	97.0	89.6	17.0	36.0	18.5	0.5	17.6	1.1	4.3	-	0.3	1.8	0.3	-	0.1	0.2	2.4	-

※ 各構成比は、各年度の卒業予定者に対する割合(%)
 ※ 「その他」は、進学準備、家事手伝い、入院・療養者、海外の高等学校等を含む。
 ※ 昭和63年度までは、「その他」に、専修学校・各種学校を含む。
 ※ 平成8年度までは、「高等学校別科」に、高等専門学校、特別支援学校高等部を含む。
 ※ 平成元年度～8年度までは、「専修学校・各種学校」に、公共職業能力開発施設等を含む。
 ※ 平成8年度までは、「川崎市立」に、市内県立を含む。
 ※ 平成21年度以降、就職進入学予定者数については調査を行っていない。

市立中学校卒業予定者の進路希望状況の推移①（構成比）



市立中学校卒業予定者の進路希望状況の推移②（構成比）



市立高等学校生徒の異動状況(令和4年度間)

1 転・編入者、転出者、退学者の状況

(1) 転・編入者、転出者、退学者の状況

令和5年5月1日現在

区 分	年度当初 在籍者数	転・編入 者 数	転・編入 率(%)	転出者数	転出率 (%)	退学者数	退学者率	年度途中 進級者 (下級学年 から)	年度途中進 級・卒業者 (上級学年 へ)	年 度 末 在 籍 者 数	年度当初在籍 者数に対する 割合(%)
(1年)	1,205	-	-	13	1.1	7	0.6	-	-	1,185	98.3
(2年)	1,180	-	-	13	1.1	2	0.2	-	-	1,165	98.7
(3年)	1,213	-	-	5	0.4	2	0.2	-	-	1,206	99.4
普通科 計	2,098	-	-	14	0.7	4	0.2	-	-	2,080	99.1
(1年)	711	-	-	5	0.7	2	0.3	-	-	704	99.0
(2年)	698	-	-	8	1.1	2	0.3	-	-	688	98.6
(3年)	689	-	-	1	0.1	-	-	-	-	688	99.9
専門学科 計	1,500	-	-	17	1.1	7	0.5	-	-	1,476	98.4
(1年)	494	-	-	8	1.6	5	1.0	-	-	481	97.4
(2年)	482	-	-	5	1.0	-	-	-	-	477	99.0
(3年)	524	-	-	4	0.8	2	0.4	-	-	518	98.9
定 時 制 計	515	1	0.2	1	0.2	51	9.9	-	3	461	89.5
(1年)	129	1	0.8	-	-	26	20.2	-	-	104	80.6
(2年)	124	-	-	1	0.8	10	8.1	-	-	113	91.1
(3年)	127	-	-	-	-	12	9.4	-	3	112	88.2
(4年)	135	-	-	-	-	3	2.2	-	-	132	97.8
普通科 計	449	-	-	1	0.2	46	10.2	-	3	399	88.9
(1年)	115	-	-	-	-	24	20.9	-	-	91	79.1
(2年)	106	-	-	1	0.9	8	7.5	-	-	97	91.5
(3年)	112	-	-	-	-	11	9.8	-	3	98	87.5
(4年)	116	-	-	-	-	3	2.6	-	-	113	97.4
専門学科 計	66	1	1.5	-	-	5	7.6	-	-	62	93.9
(1年)	14	1	7.1	-	-	2	14.3	-	-	13	92.9
(2年)	18	-	-	-	-	2	11.1	-	-	16	88.9
(3年)	15	-	-	-	-	1	6.7	-	-	14	93.3
(4年)	19	-	-	-	-	-	-	-	-	19	100.0

(2) 転・編入前の状況

令和5年5月1日現在

区 分	県 内								県 外	通 信 制	う ち 県 内	そ の 他	計	(再 掲)	
	公 立				私 立	退学後 編入学	う ち 再入学								
	全 日 制			定 時 制											
	普 通	専 門	総 合												
全 日 制 計	-	-	-	-	-	-	-	-	-	-	-	-	-	-	
(普通科)	-	-	-	-	-	-	-	-	-	-	-	-	-	-	
(専門学科)	-	-	-	-	-	-	-	-	-	-	-	-	-	-	
定 時 制 計	-	1	-	-	-	-	-	-	-	-	-	1	-	-	
(普通科)	-	-	-	-	-	-	-	-	-	-	-	-	-	-	
(専門学科)	-	1	-	-	-	-	-	-	-	-	-	1	-	-	

(3) 転出後の状況

令和5年5月1日現在

区 分	高校(通信制を除く)						通信制高校		その他	計	
	県内						県外	県内 公立			その他
	公立				定時制	私立					
	全日制										
普通	専門	総合									
全日制 計	-	-	-	2	-	-	1	28	-	31	
(普通科)	-	-	-	-	-	-	-	14	-	14	
(専門学科)	-	-	-	2	-	-	1	14	-	17	
定時制 計	-	-	-	-	-	-	-	1	-	1	
(普通科)	-	-	-	-	-	-	-	1	-	1	
(専門学科)	-	-	-	-	-	-	-	-	-	-	

(4) 退学者の理由別内訳

令和5年5月1日現在

区 分	学 業 不 振	学校生活・学業不適応					進路変更					問 題 行 動	病 気 ・ け が	経 済 的 理 由	家 庭 の 事 情	死 亡	勤 務 先 の 多 事 忙 情 ・	そ の 他	合 計
		も と も と 熱 意 が な い	授 業 に 興 味 が な い	人 間 関 係 が あ ら ず	学 校 の 雰 囲 気 が あ ら ず	そ の 他 不 適 応	入 学 を 希 望 し な い	専 修 入 学 を 希 望 し な い	就 職 を 希 望 し な い	試 験 受 験 を 希 望 し な い	高 卒 程 度 認 定								
全日制 計	-	-	-	1	-	3	1	-	1	-	-	-	2	-	2	1	…	-	11
(普通科)	-	-	-	-	-	3	-	-	-	-	-	-	-	-	-	1	…	-	4
(専門学科)	-	-	-	1	-	-	1	-	1	-	-	-	2	-	2	-	…	-	7
定時制 計	3	15	-	3	2	8	4	-	5	2	-	-	4	-	4	-	-	1	51
(普通科)	3	15	-	-	-	8	4	-	5	2	-	-	4	-	4	-	-	1	46
(専門学科)	-	-	-	3	2	-	-	-	-	-	-	-	-	-	-	-	-	-	5

※ 「仕事の多忙・勤務先の事情」は定時制のみ

2 原級留置者、長期欠席者、留学者の状況

(1) 原級留置者の状況、理由

令和5年5月1日現在

区 分	原級留置者	(理 由)				(再掲)	(留 学)	
		学業不振	出席日数不足	出学業日数振不及び	休学扱留学	ま5月1日退学	(再掲)通教育委員会留学会	(再掲)留学者計
全日制計	2	-	1	-	1	-	-	1
(普通科)	2	-	1	-	1	-	-	1
(専門学科)	-	-	-	-	-	-	-	-
定時制計	6	1	3	-	2	-	-	2
(普通科)	4	-	2	-	2	-	-	2
(専門学科)	2	1	1	-	-	-	-	-

(2) 長期欠席者の状況、理由

令和5年5月1日現在

区 分	病気・けが	不登校	経済的理由	その他	計
全日制計	54	15	-	2	71
(普通科)	33	5	-	-	38
(専門学科)	21	10	-	2	33
定時制計	16	53	-	28	97
(普通科)	14	46	-	26	86
(専門学科)	2	7	-	2	11

令和5年5月1日現在

区 分	30(49日)	50(69日)	70(104日)	105(139日)	140(209日)	210日()	計
全日制計	45	14	7	5	-	-	71
(普通科)	25	6	5	2	-	-	38
(専門学科)	20	8	2	3	-	-	33
定時制計	63	12	15	5	2	-	97
(普通科)	58	10	12	4	2	-	86
(専門学科)	5	2	3	1	-	-	11

3 市立高等学校生徒の異動状況の推移

各年度5月1日集計

		各年度5月1日集計						各年度5月1日集計				
		転・編入者	転出者	退学者	原級留置者	長期欠席者		転・編入者	転出者	退学者	原級留置者	長期欠席者
H14	全日制計	5	11	52	9	21	定時制計	36	8	213	48	126
	(普通科)	3	9	18	4	8	(普通科)	28	6	172	38	91
	(専門科)	2	2	34	5	13	(専門科)	8	2	41	10	35
H15	全日制計	16	18	46	4	16	定時制計	35	4	171	57	120
	(普通科)	9	12	20	2	12	(普通科)	31	3	135	46	102
	(専門科)	7	6	26	2	4	(専門科)	4	1	36	11	18
H16	全日制計	8	23	47	11	15	定時制計	28	6	196	62	147
	(普通科)	4	11	21	7	9	(普通科)	22	4	160	42	110
	(専門科)	4	12	26	4	6	(専門科)	6	2	36	20	37
H17	全日制計	7	25	34	3	24(8)	定時制計	25	4	248	45	335(172)
	(普通科)	7	10	15	-	9(2)	(普通科)	19	1	180	27	210(106)
	(専門科)	-	15	19	3	15(6)	(専門科)	6	3	68	18	125(66)
H18	全日制計	11	10	39	8	34(9)	定時制計	27	10	198	40	346(137)
	(普通科)	7	7	14	3	13(3)	(普通科)	25	9	152	28	243(98)
	(専門科)	4	3	25	5	21(6)	(専門科)	2	1	46	12	103(39)
H19	全日制計	3	21	36	1	43(13)	定時制計	20	11	202	29	276(114)
	(普通科)	3	7	13	-	22(8)	(普通科)	10	10	143	22	194(84)
	(専門科)	-	14	23	1	21(5)	(専門科)	10	1	59	7	82(30)
H20	全日制計	5	18	32	5	34(8)	定時制計	15	12	227	20	329(124)
	(普通科)	2	7	16	2	20(6)	(普通科)	9	10	182	11	255(105)
	(専門科)	3	11	16	3	14(2)	(専門科)	6	2	45	9	74(19)
H21	全日制計	4	15	37	9	13(3)	定時制計	12	9	169	36	245(81)
	(普通科)	1	6	13	3	9(1)	(普通科)	10	4	119	21	176(62)
	(専門科)	3	9	24	6	4(2)	(専門科)	2	5	50	15	69(19)
H22	全日制計	4	27	18	1	17(5)	定時制計	5	15	139	19	230(71)
	(普通科)	3	10	5	-	8(3)	(普通科)	2	8	98	14	166(49)
	(専門科)	1	17	13	1	9(2)	(専門科)	3	7	41	5	64(22)
H23	全日制計	7	18	25	2	21(9)	定時制計	2	6	155	17	219(86)
	(普通科)	4	5	3	-	3(2)	(普通科)	2	2	109	14	162(64)
	(専門科)	3	13	22	2	18(7)	(専門科)	0	4	46	3	57(22)
H24	全日制計	1	16	31	3	35(11)	定時制計	5	5	128	12	207(87)
	(普通科)	1	4	6	1	14(5)	(普通科)	4	4	95	11	159(66)
	(専門科)	-	12	25	2	21(6)	(専門科)	1	1	33	1	48(21)
H25	全日制計	2	14	28	4	33(19)	定時制計	2	6	122	23	182(74)
	(普通科)	-	9	11	3	20(12)	(普通科)	2	6	101	15	161(69)
	(専門科)	2	5	17	1	13(7)	(専門科)	-	-	21	8	21(5)
H26	全日制計	-	26	18	6	51(23)	定時制計	2	5	149	11	189(78)
	(普通科)	-	7	4	3	21(7)	(普通科)	1	4	117	11	159(68)
	(専門科)	-	19	14	3	30(16)	(専門科)	1	1	32	-	30(10)
H27	全日制計	0	20	17	1	33(14)	定時制計	2	7	97	13	171(60)
	(普通科)	0	7	7	1	14(4)	(普通科)	2	7	75	13	144(55)
	(専門科)	0	13	10	0	19(10)	(専門科)	0	0	22	0	27(5)
H28	全日制計	1	21	26	5	57(20)	定時制計	4	6	93	14	137(54)
	(普通科)	-	4	3	1	21(5)	(普通科)	4	6	75	9	116(44)
	(専門科)	1	17	23	4	36(15)	(専門科)	-	-	18	5	21(10)
H29	全日制計	-	23	28	1	72(20)	定時制計	4	12	102	14	138(67)
	(普通科)	-	8	3	-	34(6)	(普通科)	4	9	82	10	133(65)
	(専門科)	-	15	25	1	38(14)	(専門科)	-	3	20	4	5(2)
H30	全日制計	2	35	16	0	84(26)	定時制計	6	4	76	12	108(38)
	(普通科)	0	21	8	0	53(15)	(普通科)	5	3	64	10	98(34)
	(専門科)	2	14	8	0	31(11)	(専門科)	1	1	12	2	10(4)
R元	全日制計	3	31	17	4	65(20)	定時制計	1	6	46	11	81(32)
	(普通科)	2	16	8	2	30(7)	(普通科)	1	6	43	8	74(27)
	(専門科)	1	15	9	2	35(13)	(専門科)	-	-	3	3	7(5)
R2	全日制計	2	27	11	2	44(13)	定時制計	4	5	50	3	88(41)
	(普通科)	1	14	6	2	20(8)	(普通科)	4	5	46	2	82(37)
	(専門科)	1	13	5	-	24(5)	(専門科)	-	-	4	1	6(4)
R3	全日制計	1	38	20	4	55(21)	定時制計	5	3	39	8	69(19)
	(普通科)	-	15	12	2	31(14)	(普通科)	4	2	38	8	65(19)
	(専門科)	1	23	8	2	24(7)	(専門科)	1	1	1	-	4(0)
R4	全日制計	-	31	11	2	71(26)	定時制計	1	1	51	6	97(34)
	(普通科)	-	14	4	2	38(13)	(普通科)	-	1	46	4	86(28)
	(専門科)	-	17	7	-	33(13)	(専門科)	1	-	5	2	11(6)

※ 長期欠席者は、平成16年度まで50日以上、平成17年度からは、30日以上、の欠席者数。

※ 長期欠席者の()内は、50日以上、の欠席者数の再掲。

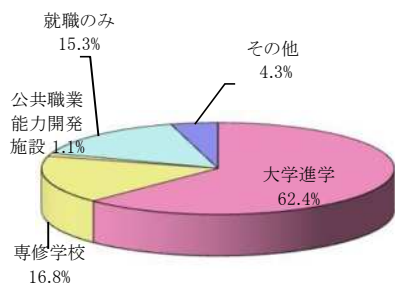
市立高等学校等卒業者の進路状況(令和4年度卒業者)

1 市立高等学校卒業者の進路状況

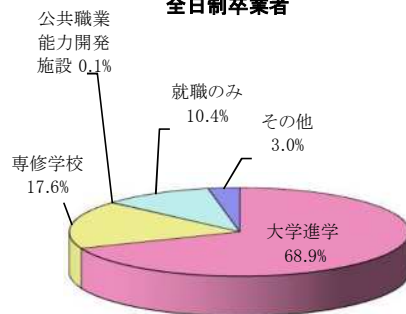
(1) 卒業者の進路状況

区 分	卒業 者 総 数	A 大学等進学者											B 専修 学校 進 学 者 (専 門 課 程 学 校)	C (内訳)		D 公 共 職 業 施 設 能 力			
		計	(内訳)			短 期 大 学 本 科	(内訳)			大 学 ・ 短 大 の 通 信 教 育 部 及 び 放 送 大 学	大 学 ・ 短 大 の 別 科	高 等 学 校 の 専 攻 科		高 等 部 支 援 学 校	(専 修 学 校 一 般 課 程 学 校 等)		専 修 学 校 (一 般 課 程)	各 種 学 校	
			大 学 部	国 立	公 立		私 立	国 立	公 立										私 立
全・定 計	1,350	843	807	43	13	751	31	-	-	31	4	-	1	-	210	17	17	-	15
全日制 計	1,206	831	798	43	13	742	30	-	-	30	2	-	1	-	195	17	17	-	1
普通科	688	578	559	34	13	512	17	-	-	17	1	-	1	-	70	17	17	-	1
専門学科	518	253	239	9	-	230	13	-	-	13	1	-	-	-	125	-	-	-	-
定時制 計	144	12	9	-	-	9	1	-	-	1	2	-	-	-	15	-	-	-	14
普通科	125	12	9	-	-	9	1	-	-	1	2	-	-	-	15	-	-	-	8
専門学科	19	-	-	-	-	-	-	-	-	-	-	-	-	-	-	-	-	-	6

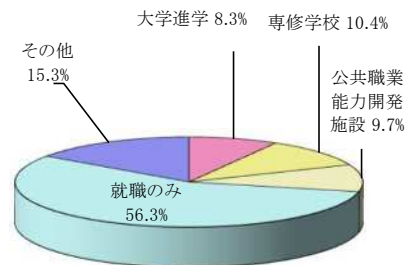
市立高等学校卒業者計



全日制卒業者



定時制卒業者

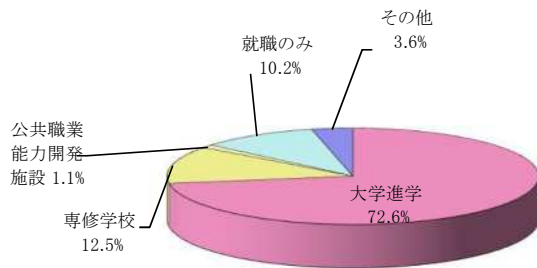


※ 「その他」は、家事手伝い、入院・療養者、海外の高等学校、死亡・不詳の者等。

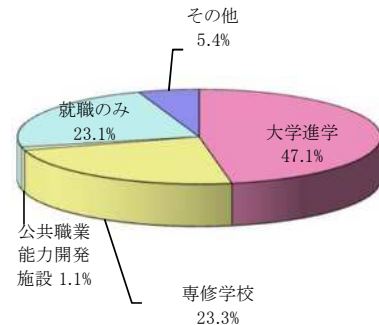
令和5年5月1日現在

区分	E					F (内訳)							G	(再掲)											
	就職者等	自営業主等	常用労働者		臨時労働者	左記以外の者	大学等への進学準備中	家事手伝い	入院療養	児童福祉施設等入所	外国の大学等入学	その他	死亡・不詳の者	左記A、B、C、Dのうち就職している者			左記Eの有期雇用労働者のうちフルタイム勤務相当の者				大準計	進学準備(予備校)入学者	専修学校(一般課程)入学者	大学の進学(予備校)入学者	各種学校入学者のうち
			無期雇用労働者	有期雇用労働者(雇用契約期間が1年以上の者)										計	自営業主等、無期雇用労働者、勤務相当の者	雇用契約期間が一年以上かつフルタイム勤務相当の者	計	専修学校(予備校)入学者	大学の進学(予備校)入学者						
																				計					
全・定計	207	5	200	-	2	58	27	6	-	1	2	22	-	-	-	-	-	-	17	17	-	-	-	-	
全日制計	126	1	123	-	2	36	26	4	-	-	2	4	-	-	-	-	-	-	17	17	-	-	-	-	
普通科	11	1	10	-	-	11	9	-	-	-	-	2	-	-	-	-	-	-	17	17	-	-	-	-	
専門学科	115	-	113	-	2	25	17	4	-	-	2	2	-	-	-	-	-	-	-	-	-	-	-	-	
定時制計	81	4	77	-	-	22	1	2	-	1	-	18	-	-	-	-	-	-	-	-	-	-	-	-	
普通科	72	4	68	-	-	18	-	1	-	1	-	16	-	-	-	-	-	-	-	-	-	-	-	-	
専門学科	9	-	9	-	-	4	1	1	-	-	-	2	-	-	-	-	-	-	-	-	-	-	-	-	

普通科卒業者



専門学科卒業者



(2)大学、短期大学への学部・学科系統別進学状況

ア 大学

令和5年5月1日現在

区分	大学計	人文科学	社会科学			理学	工学	農学	保健				商船	家政	教育	芸術	その他
			政治学・法学	経済学	その他				医学	歯学	薬学	看護その他					
全・定計	807	187	44	152	68	50	95	17	2	-	12	39	-	18	46	36	41
全日制計	798	186	42	150	66	50	94	17	2	-	12	38	-	18	46	36	41
普通科	559	152	40	104	51	38	37	15	2	-	9	30	-	9	37	15	20
専門学科	239	34	2	46	15	12	57	2	-	-	3	8	-	9	9	21	21
定時制計	9	1	2	2	2	-	1	-	-	-	-	1	-	-	-	-	-
普通科	9	1	2	2	2	-	1	-	-	-	-	1	-	-	-	-	-
専門学科	-	-	-	-	-	-	-	-	-	-	-	-	-	-	-	-	-

イ 短期大学

令和5年5月1日現在

区分	短期大学計	人文	社会	教養	工業	農業	保健	家政	教育	芸術	その他
全・定計	31	4	1	-	1	-	5	2	16	-	2
全日制計	30	4	1	-	1	-	5	2	16	-	1
普通科	17	3	-	-	-	-	3	1	9	-	1
専門学科	13	1	1	-	1	-	2	1	7	-	-
定時制計	1	-	-	-	-	-	-	-	-	-	1
普通科	1	-	-	-	-	-	-	-	-	-	1
専門学科	-	-	-	-	-	-	-	-	-	-	-

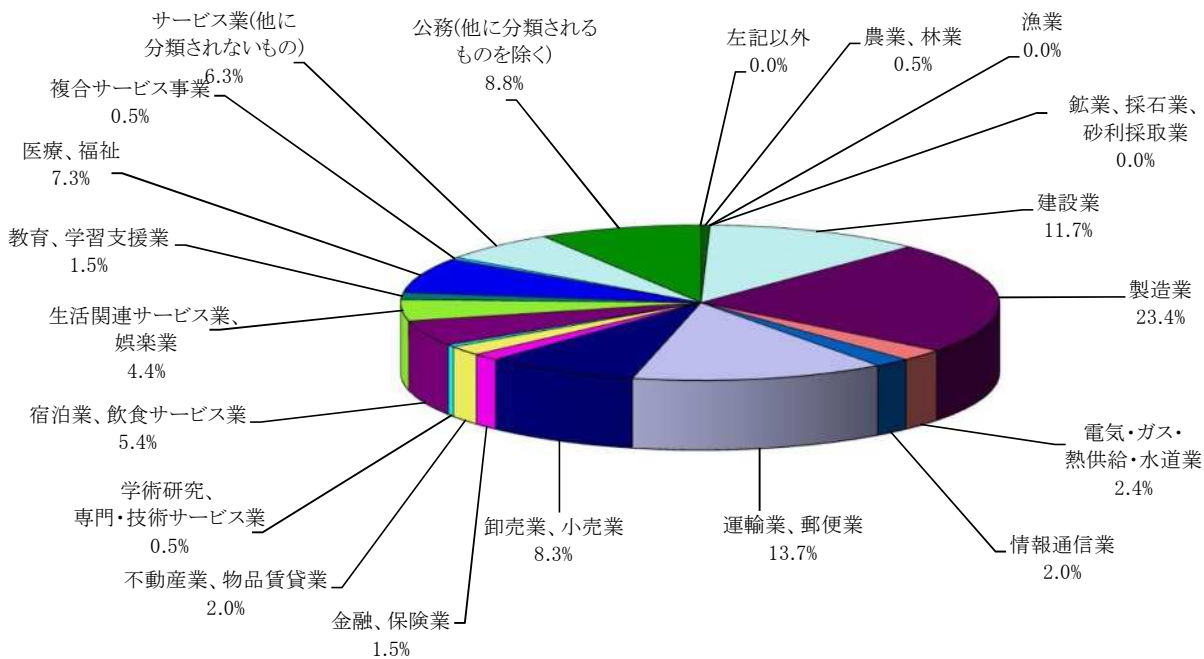
(3) 就職者の産業別就職状況

令和5年5月1日現在

区分	就職者計	第一次産業			第二次産業			第三次産業	電気・ガス・熱供給・水道業	情報通信業	運輸業、郵便業	卸売業、小売業	金融業、保険業	不動産業、物品賃貸業	専門・技術サービス業	宿泊業、飲食サービス業	生活関連サービス業、娯楽業	教育、学習支援業	医療、福祉	複合サービス事業	サービス業(他に分類されないもの)	公務(他に分類されるものを除く)	左記以外	
		農業、林業	漁業	鉱業、採石業、砂利採取業	建設業	製造業																		
全・定計	205	1	1	-	72	-	24	48	132	5	4	28	17	3	4	1	11	9	3	15	1	13	18	-
全日制計	124	1	1	-	51	-	14	37	72	1	3	15	9	3	2	1	3	4	2	8	1	6	14	-
普通科	11	-	-	-	2	-	-	2	9	-	-	-	-	1	-	1	-	-	-	-	-	2	4	-
専門学科	113	1	1	-	49	-	14	35	63	1	3	15	9	2	2	-	2	4	2	8	1	4	10	-
定時制計	81	-	-	-	21	-	10	11	60	4	1	13	8	-	2	-	8	5	1	7	-	7	4	-
普通科	72	-	-	-	17	-	9	8	55	4	1	12	5	-	2	-	8	4	1	7	-	7	4	-
専門学科	9	-	-	-	4	-	1	3	5	-	-	1	3	-	-	-	1	-	-	-	-	-	-	-

※ 産業別就業者数は、「E就職者等」のうち、「自営業主等」及び「無期雇用労働者」ならびに「(再掲)左記E有期雇用のうちフルタイム勤務相当の者」の内訳である。

就職者の産業別就職状況



2 市立高等学校卒業者の進路状況の推移

(1) 卒業者の進路状況の推移

ア 全日制 普通科

各年度卒業者の翌年度5月1日現在

区分	人数													構成比 (%)				
	卒業 者 総 数	大学等進学(含就職進学)					就 職 者 等	専 修 学 校 、 公 共 職 業 訓 練 施 設 等	一 時 的 な 仕 事	計	左記以外			死 亡 ・ 不 詳	(含 就 職 進 学)	就 職 者 等	専 修 学 校 、 公 共 職 業 訓 練 施 設	仕 記 以 外 ・ 死 亡 ・ 一 時 的 な 仕 事
		計	大 学 学 部	の 別 科 専 攻 科 学 校	短 大 、 大 学 ・ 短 大	教 育 部 ・ 短 大 の 通 学 信					進 学 等 へ の 備	大 学 等 へ の 備	家 事 手 伝 い					
H18	603	273	219	54	-	71	188	-	71	51	1	19	-	45.3	11.8	31.2	11.8	
H19	549	287	227	60	-	80	107	2	73	58	-	15	-	52.3	14.6	19.5	13.7	
H20	534	307	247	60	-	65	107	-	55	34	5	16	-	57.5	12.2	20.0	10.3	
H21	534	303	259	44	-	30	127	8	66	49	-	17	-	56.7	5.6	23.8	13.9	
H22	535	328	275	53	-	35	153	2	41	25	-	16	-	61.3	6.5	25.6	6.5	
H23	545	319	275	43	1	28	153	2	43	25	2	16	-	58.5	5.1	28.1	8.3	
H24	581	348	306	41	1	32	169	5	27	17	1	9	-	59.9	5.5	29.1	5.5	
H25	582	398	350	48	-	19	135	-	30	18	1	11	-	68.4	3.3	23.2	5.2	
H26	578	414	372	42	-	23	97	-	44	42	-	2	-	71.6	4.0	16.8	7.6	
H27	576	402	366	36	-	19	93	4	58	52	-	6	-	69.8	3.3	16.1	10.8	
H28	629	457	408	49	-	17	110	-	45	40	2	3	-	72.7	2.7	17.5	7.2	
H29	623	421	376	45	-	17	114	-	71	66	2	3	-	67.6	2.7	18.3	11.4	
H30	609	402	360	42	-	14	121	-	86	77	-	9	-	66.0	2.3	19.9	14.1	
R元	695	477	449	28	-	11	150	...	57	51	-	6	-	68.6	1.6	21.6	8.2	
R2	674	514	475	37	2	14	114	...	32	29	1	2	-	76.3	2.1	16.9	4.7	
R3	672	536	520	16	-	12	94	...	30	21	2	7	-	79.8	1.8	14.0	4.5	
R4	688	578	559	18	1	11	88	...	11	9	-	2	-	84.0	1.6	12.8	1.6	

※「就職者等」は平成30年度調査以前は「就職者(就職のみ)」である。「一時的な仕事」は令和元年度以降は「就職者等」に含まれる。

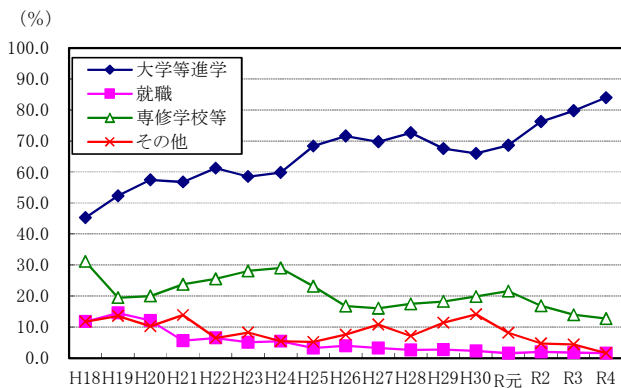
イ 全日制 専門学科

各年度卒業者の翌年度5月1日現在

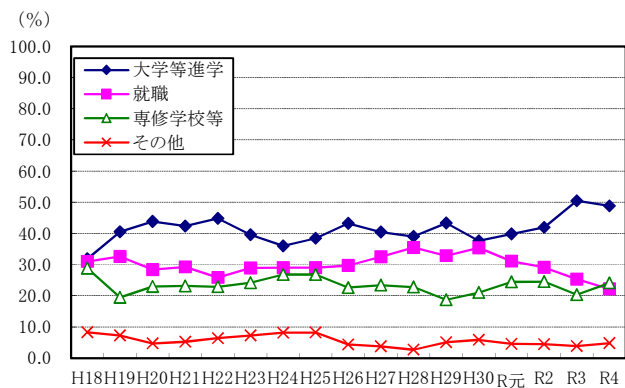
区分	人数													構成比 (%)				
	卒業 者 総 数	大学等進学(含就職進学)					就 職 者 等	専 修 学 校 、 公 共 職 業 訓 練 施 設 等	一 時 的 な 仕 事	計	左記以外			死 亡 ・ 不 詳	(含 就 職 進 学)	就 職 者 等	専 修 学 校 、 公 共 職 業 訓 練 施 設	事 記 以 外 ・ 死 亡 ・ 一 時 的 な 仕 事
		計	大 学 学 部	の 別 科 専 攻 科 学 校	短 大 、 大 学 ・ 短 大	教 育 部 ・ 短 大 の 通 学 信					進 学 等 へ の 備	大 学 等 へ の 備	家 事 手 伝 い					
H18	590	188	160	28	-	183	170	9	40	8	18	14	-	31.9	31.0	28.8	8.3	
H19	604	245	213	32	-	197	118	12	32	11	8	13	-	40.6	32.6	19.5	7.3	
H20	591	259	222	37	-	168	136	1	27	7	15	5	-	43.8	28.4	23.0	4.7	
H21	605	256	222	34	-	177	140	6	26	17	7	2	-	42.3	29.3	23.1	5.3	
H22	598	268	233	34	1	155	137	4	34	9	1	24	-	44.8	25.9	22.9	6.4	
H23	603	239	202	36	1	174	146	8	36	17	-	19	-	39.6	28.9	24.2	7.3	
H24	600	216	204	12	-	174	161	12	37	18	14	5	-	36.0	29.0	26.8	8.2	
H25	604	232	218	14	-	223	128	5	16	4	5	7	-	38.4	29.0	26.8	8.2	
H26	592	256	234	22	-	176	134	-	26	16	-	10	-	43.2	29.7	22.6	4.4	
H27	607	245	219	26	-	197	142	-	23	9	10	4	-	40.4	32.5	23.4	3.8	
H28	592	231	213	18	-	210	135	-	16	3	4	9	-	39.0	35.5	22.8	2.7	
H29	609	264	244	20	-	200	114	-	31	15	4	12	-	43.3	32.8	18.7	5.1	
H30	574	216	193	23	-	203	121	-	34	24	-	10	-	37.6	35.4	21.1	5.9	
R元	527	210	198	12	-	164	129	...	24	15	-	9	-	39.8	31.1	24.5	4.6	
R2	530	222	210	12	-	154	130	...	24	15	-	9	-	41.9	29.1	24.5	4.5	
R3	521	263	249	14	-	132	106	...	20	14	2	4	-	50.5	25.3	20.3	3.8	
R4	518	253	239	13	1	115	125	...	25	17	4	4	-	48.8	22.2	24.1	4.8	

※「就職者等」は平成30年度調査以前は「就職者(就職のみ)」である。「一時的な仕事」は令和元年度以降は「就職者等」に含まれる。

進路別構成比の推移(全日制普通科)



進路別構成比の推移(全日制専門学科)



ウ 定時制 普通科

各年度卒業者の翌年度5月1日現在

区分	人数														構成比(%)			
	卒業 者 総 数	大学等進学(含就職進学)					就 職 者 等	専 修 学 校 ・ 公 共 職 業 訓 練 施 設 等	一 時 的 な 仕 事	左記以外			死 亡 ・ 不 詳	(含 就 職 進 学)	就 職 者 等	専 修 学 校 ・ 公 共 職 業 訓 練 施 設	左 記 以 外 ・ 一 時 的 な 仕 事 ・ 死 亡 ・ 不 詳	
		計	大 学 学 部	の 別 科 専 攻 科 学 校 大	短 大 ・ 大 学 ・ 短 大	教 育 部 ・ 短 大 の 通 学 信				進 学 等 へ の 備	家 事 手 伝 い	そ の 他						
H18	139	13	7	5	1	30	25	50	21	5	2	14	-	9.4	21.6	18.0	51.1	
H19	158	16	8	6	2	62	24	14	42	7	4	31	-	10.1	39.2	15.2	35.4	
H20	181	17	13	3	1	66	27	41	30	3	5	22	-	9.4	36.5	14.9	39.2	
H21	169	14	9	3	2	43	24	50	38	3	9	26	-	8.3	25.4	14.2	52.1	
H22	182	13	11	2	-	35	42	53	39	4	4	31	-	7.1	19.2	23.1	50.5	
H23	170	17	14	3	-	41	38	52	22	4	7	11	-	10.0	24.1	22.4	43.5	
H24	198	11	6	5	-	76	26	38	47	11	9	27	-	5.6	38.4	13.1	42.9	
H25	169	7	5	1	1	61	22	35	44	1	3	27	-	4.1	36.1	13.0	46.7	
H26	181	14	9	5	-	65	35	19	48	7	13	28	-	7.7	35.9	19.3	37.0	
H27	175	19	13	5	1	71	31	31	23	5	5	13	-	10.9	40.6	17.7	30.9	
H28	131	4	4	-	-	73	12	16	26	3	9	14	-	3.1	55.7	9.2	32.1	
H29	185	20	12	2	6	74	41	11	39	12	5	22	-	10.8	40.0	22.2	27.0	
H30	152	12	11	-	1	69	27	18	26	3	-	23	-	7.9	45.4	17.8	28.9	
R元	147	5	2	2	1	76	27	...	39	12	4	23	-	3.4	51.7	18.4	26.5	
R2	145	13	8	3	2	61	35	...	36	2	1	33	-	9.0	42.1	24.1	24.8	
R3	126	12	7	1	4	59	25	...	30	13	4	13	-	9.5	46.8	19.8	23.8	
R4	125	12	9	1	2	72	23	...	18	-	1	17	-	9.6	57.6	18.4	14.4	

※「就職者等」は平成30年度調査以前は「就職者(就職のみ)」である。「一時的な仕事」は令和元年度以降は「就職者等」に含まれる。

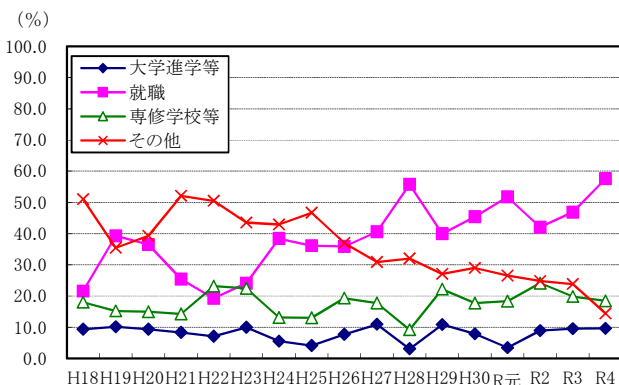
エ 定時制 専門学科

各年度卒業者の翌年度5月1日現在

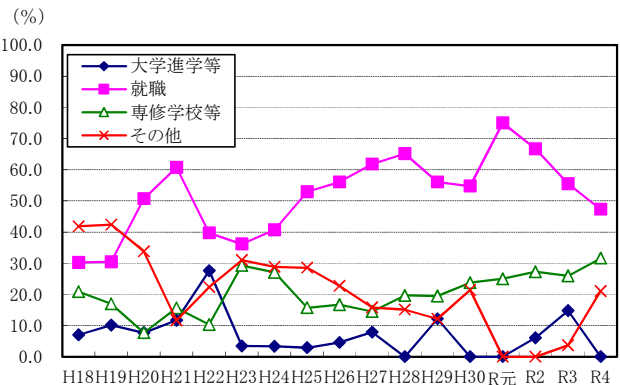
区分	人数														構成比(%)			
	卒業 者 総 数	大学等進学(含就職進学)					就 職 者 等	専 修 学 校 ・ 公 共 職 業 訓 練 施 設 等	一 時 的 な 仕 事	左記以外			死 亡 ・ 不 詳	(含 就 職 進 学)	就 職 者 等	専 修 学 校 ・ 公 共 職 業 訓 練 施 設	左 記 以 外 ・ 一 時 的 な 仕 事 ・ 死 亡 ・ 不 詳	
		計	大 学 学 部	の 別 科 専 攻 科 学 校 大	短 大 ・ 大 学 ・ 短 大	教 育 部 ・ 短 大 の 通 学 信				進 学 等 へ の 備	家 事 手 伝 い	そ の 他						
H18	43	3	1	2	-	13	9	11	7	2	-	5	-	7.0	30.2	20.9	41.9	
H19	59	6	3	3	-	18	10	2	23	-	-	23	-	10.2	30.5	16.9	42.4	
H20	65	5	2	3	-	33	5	18	4	1	-	3	-	7.7	50.8	7.7	33.8	
H21	51	6	2	4	-	31	8	4	2	1	1	-	-	11.8	60.8	15.7	11.8	
H22	58	16	2	13	1	23	6	7	6	2	2	2	-	27.6	39.7	10.3	22.4	
H23	58	2	2	-	-	21	17	8	10	3	7	-	-	3.4	36.2	29.3	31.0	
H24	59	2	1	1	-	24	16	5	12	-	11	1	-	3.4	40.7	27.1	28.8	
H25	70	2	-	2	-	37	11	7	13	6	-	7	-	2.9	52.9	15.7	28.6	
H26	66	3	3	-	-	37	11	6	9	3	-	6	-	4.5	56.1	16.7	22.7	
H27	76	6	5	1	-	47	11	6	6	1	-	5	-	7.9	61.8	14.5	15.8	
H28	66	-	-	-	-	43	13	5	5	1	2	2	-	65.2	19.7	15.2	15.2	
H29	41	5	5	-	-	23	8	4	1	-	-	1	-	12.2	56.1	19.5	12.2	
H30	42	-	-	-	-	23	10	-	9	-	9	-	-	-	54.8	23.8	21.4	
R元	20	-	-	-	-	15	5	...	-	-	-	-	-	-	75.0	25.0	-	
R2	33	2	1	1	-	22	9	...	-	-	-	-	-	6.1	66.7	27.3	-	
R3	27	4	2	2	-	15	7	...	1	1	-	-	-	14.8	55.6	25.9	3.7	
R4	19	-	-	-	-	9	6	...	4	1	1	2	-	-	47.4	31.6	21.1	

※「就職者等」は平成30年度調査以前は「就職者(就職のみ)」である。「一時的な仕事」は令和元年度以降は「就職者等」に含まれる。

進路別構成比の推移(定時制普通科)



進路別構成比の推移(定時制専門学科)



(2) 就職者の産業別就職状況の推移

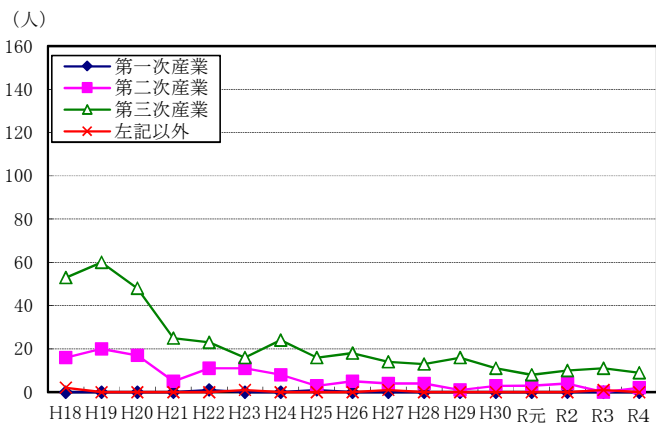
各年度卒業者の翌年度5月1日現在

区分	全日制 普通科					全日制 専門学科				
	合計	産業別人数内訳				合計	産業別人数内訳			
		第一次産業	第二次産業	第三次産業	左記以外		第一次産業	第二次産業	第三次産業	左記以外
H18	71	-	16	53	2	183	-	79	104	-
H19	80	-	20	60	-	197	-	92	105	-
H20	65	-	17	48	-	168	-	81	87	-
H21	30	-	5	25	-	177	-	73	100	4
H22	35	1	11	23	-	155	-	57	97	1
H23	28	-	11	16	1	174	-	67	107	-
H24	32	-	8	24	-	174	-	59	114	1
H25	20	1	3	16	-	223	-	70	152	1
H26	23	-	5	18	-	176	-	75	101	-
H27	19	-	4	14	1	197	-	75	122	-
H28	17	-	4	13	-	210	-	79	131	-
H29	17	-	1	16	-	200	-	78	122	-
H30	14	-	3	11	-	203	-	87	116	-
R元	11	-	3	8	-	164	-	70	94	-
R2	14	-	4	10	-	154	-	64	90	-
R3	12	-	-	11	1	132	-	57	75	-
R4	11	-	2	9	-	113	1	49	63	-

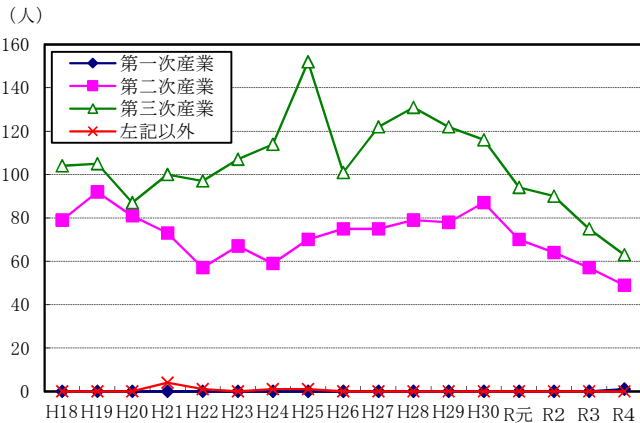
区分	定時制 普通科					定時制 専門学科				
	合計	産業別人数内訳				合計	産業別人数内訳			
		第一次産業	第二次産業	第三次産業	左記以外		第一次産業	第二次産業	第三次産業	左記以外
H18	30	-	14	16	-	15	-	4	11	-
H19	62	-	19	43	-	18	-	6	12	-
H20	66	-	28	38	-	33	1	19	12	1
H21	43	-	7	36	-	31	1	16	14	-
H22	36	-	12	21	3	23	-	16	7	-
H23	41	-	12	29	-	21	-	11	10	-
H24	76	1	26	49	-	24	-	10	14	-
H25	61	-	22	39	-	38	-	21	17	-
H26	65	-	14	51	-	37	1	20	16	-
H27	71	-	21	50	-	47	-	15	25	7
H28	73	-	27	46	-	43	-	23	20	-
H29	74	-	19	55	-	23	-	13	10	-
H30	69	-	23	46	-	22	-	10	12	-
R元	76	1	20	54	1	9	-	6	3	-
R2	61	-	19	42	-	19	-	8	11	-
R3	50	-	13	36	1	15	-	13	2	-
R4	72	-	17	55	-	9	-	4	5	-

※ 本表における就業者数の合計は、産業別就業者数の合計である。

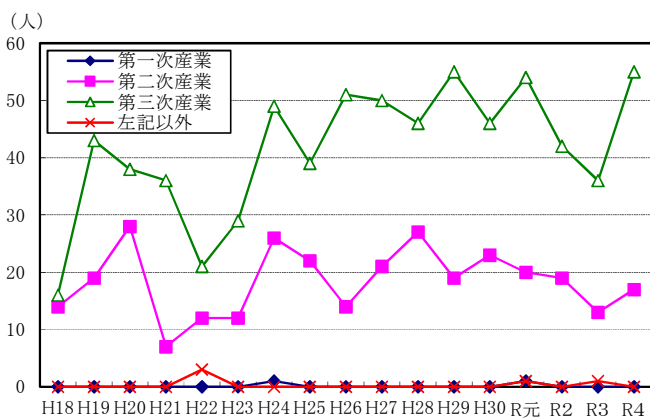
全日制普通科卒業生のうち就職者の推移



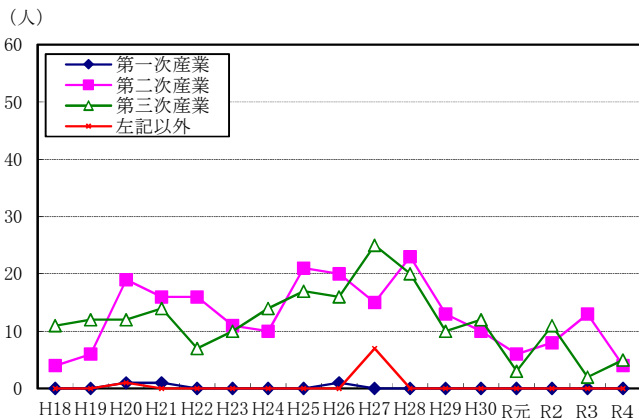
全日制専門学科卒業生のうち就職者の推移



定時制普通科卒業生のうち就職者の推移



定時制専門学科卒業生のうち就職者の推移



市立特別支援学校卒業者の進路状況(令和4年度卒業者)

1 市立特別支援学校中学部卒業者の進路状況

令和5年5月1日現在

区分	卒業生総数	A 高等学校等進学者										B 専修学校(進学者)	C 専修学校(一般課程)			各種学校				
		高等学校(本科)			中等教育学校(本科)			後期課程(別科)		高等学校(別科)			高等専門学校	特別支援学校	本科		別科	(一般課程)	(専修課程)	
人数	35	35	-	-	-	-	-	-	-	-	-	-	-	35	35	-	-	-	-	-
構成比	100.0	100.0	-	-	-	-	-	-	-	-	-	-	-	100.0	100.0	-	-	-	-	-

区分	D 開発施設等入学者	E (左記A、Dを除く)	F 左記以外の者	G 不詳・死亡	(再掲)				
					就職しているうち	Aのうち	Bのうち	Cのうち	Dのうち
人数	-	-	-	-	-	-	-	-	-
構成比	-	-	-	-	-	-	-	-	-

2 市立特別支援学校高等部卒業者の進路状況

令和5年5月1日現在

区分	卒業生総数	計	A 大学等進学者						B 専修学校進学者	C (内訳)			D 開発施設等能力	E (左記A、Dを除く)			F 左記以外の者	G 死亡・不詳の者	(再掲)		
			大学部	短期大学	大学・短大の通信教育部及び放送大学	大学・短大の別科	高等学校の専攻科	高等部の専攻科		特別支援学校	(専修課程)等	専修学校(一般課程)		各種学校	自営業主等	無期雇用労働者			有期雇用労働者(1か月以上の期間が)	臨時労働者	就職しているうち
人数	126	-	-	-	-	-	-	-	-	-	-	2	24	-	2	22	-	99	1	-	22
構成比	100.0	-	-	-	-	-	-	-	-	-	-	1.6	19.0	-	1.6	17.5	-	78.6	0.8	-	17.5

区分	(再掲)産業別就業者																	左記以外					
	第一次産業			第二次産業				第三次産業															
人数	1	1	-	1	-	-	1	22	-	2	4	2	-	-	1	1	2	-	3	3	4	-	-
構成比	0.8	0.8	-	0.8	-	-	0.8	17.5	-	1.6	3.2	1.6	-	-	0.8	0.8	1.6	-	2.4	2.4	3.2	-	-

※ 産業別就業者数は、「E就職者等」のうち、「自営業主等」及び「無期雇用労働者」ならびに「(再掲)左記E有期雇用のうちフルタイム勤務相当の者」の内訳である。



年刊 教育調査統計資料

No.51 令和5（2023）年度

発行 令和6年3月

編集 川崎市教育委員会事務局

教育政策室

川崎市川崎区宮本町6番地

電話 044（200）3268

