

(3) 学校種別・施設等別 1人当たりの学校教育費・社会教育費の推移

ア 学校教育費

(単位：円/人)

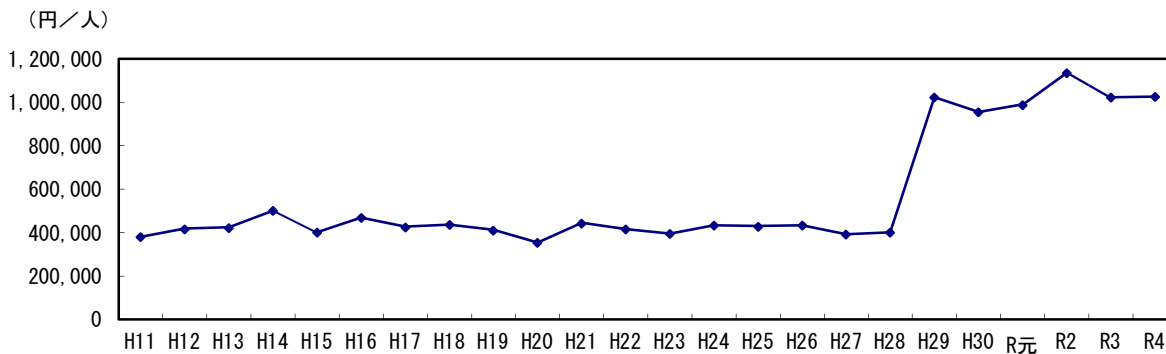
| 区 分 | | 学校教育費 | 幼稚園 | 小学校 | 中学校 | 特別支援学校 | 高等学校 全日制 | 高等学校 定時制 |
|------------------|-----------|-----------|-----------|-----------|-----------|-----------|-------------|-------------|
| 会 計 年 度 | H 1 1 | 380,133 | 1,303,461 | 300,181 | 296,663 | 1,951,300 | 1,403,730 | 2,584,353 |
| | H 1 2 | 417,191 | 1,774,389 | 371,143 | 248,546 | 1,961,069 | 1,458,697 | 2,385,462 |
| | H 1 3 | 423,363 | 1,556,311 | 353,175 | 281,145 | 1,764,743 | 1,585,250 | 3,031,829 |
| | H 1 4 | 500,746 | 1,454,598 | 410,663 | 407,069 | 1,674,678 | 1,652,563 | 3,207,677 |
| | H 1 5 | 400,333 | 2,114,047 | 351,309 | 289,504 | 2,120,572 | 1,344,421 | 1,730,019 |
| | H 1 6 | 468,177 | 2,242,378 | 437,003 | 323,955 | 2,594,040 | 1,302,854 | 1,614,816 |
| | H 1 7 | 425,823 | 2,057,017 | 281,008 | 603,042 | 1,722,185 | 1,323,261 | 1,398,828 |
| | H 1 8 | 435,721 | 1,463,955 | 336,546 | 358,523 | 1,622,438 | 2,395,120 | 1,345,633 |
| | H 1 9 | 411,753 | 1,471,788 | 321,814 | 300,930 | 1,779,809 | 2,464,097 | 1,390,296 |
| | H 2 0 | 353,940 | 1,140,250 | 294,984 | 308,490 | 1,655,422 | 1,336,000 | 1,441,897 |
| | H 2 1 | 443,265 | 2,316,580 | 371,603 | 441,765 | 1,945,106 | 1,361,471 | 1,447,801 |
| | H 2 2 | 416,058 | - | 360,873 | 359,710 | 1,920,821 | 1,354,913 | 1,685,973 |
| | H 2 3 | 395,552 | - | 352,083 | 256,213 | 1,672,800 | 1,624,017 | 2,108,666 |
| | H 2 4 | 432,505 | - | 343,043 | 220,127 | 6,150,370 | 2,354,951 | 2,885,367 |
| | H 2 5 | 429,249 | - | 364,597 | 307,419 | 7,937,710 | 1,375,759 | 1,580,053 |
| | H 2 6 | 434,006 | - | 333,401 | 307,206 | 1,896,698 | 2,524,427 | 2,599,774 |
| | H 2 7 | 392,623 | - | 295,570 | 442,270 | 1,606,183 | 1,373,313 | 1,560,515 |
| | H 2 8 | 400,609 | - | 349,033 | 361,372 | 1,412,712 | 1,262,257 | 1,558,457 |
| | H 2 9 | 1,021,772 | - | 849,820 | 1,130,441 | 8,113,225 | 1,762,898 | 3,615,905 |
| | H 3 0 | 955,252 | - | 854,759 | 993,295 | 6,712,068 | 1,456,582 | 2,076,620 |
| R 元 | 989,189 | - | 837,993 | 1,153,439 | 7,226,015 | 1,477,661 | 2,074,487 | |
| R 2 | 1,136,255 | - | 1,029,478 | 1,193,866 | 7,172,346 | 1,545,543 | 2,534,456 | |
| R 3 | 1,023,353 | - | 847,206 | 1,066,609 | 8,011,035 | 2,197,403 | 6,295,758 | |
| R 4 | 1,025,793 | - | 848,593 | 1,074,036 | 8,868,295 | 2,184,514 | 6,262,320 | |

※「学校教育費」については、それぞれ学校種ごとの各年度5月1日現在の児童・生徒数により算出した。

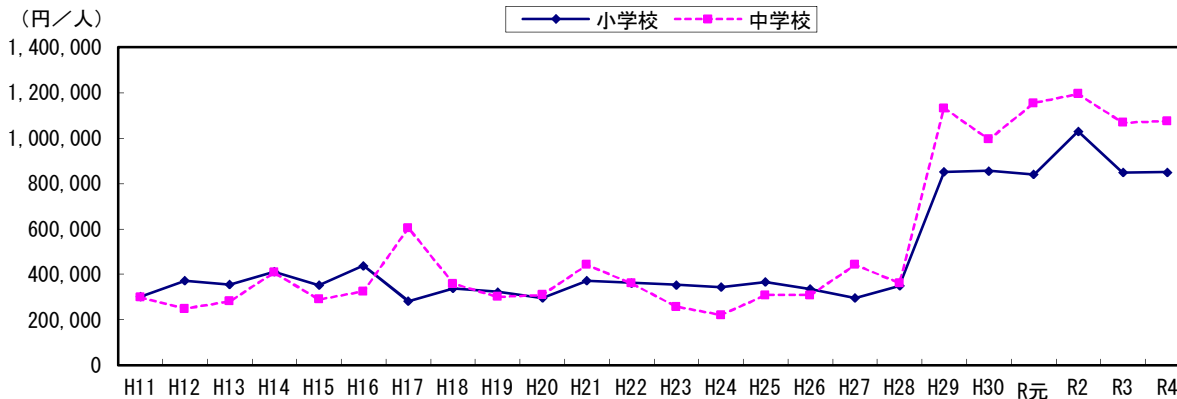
※小数点以下を四捨五入しているため、各数値の計と合計が一致しない場合があります。

※平成29年度 教職員費の県費移管の影響

児童・生徒1人当たりの学校教育費推移



1人当たりの学校教育費 学校種別推移(小・中)



イ 社会教育費

(単位：円/人)

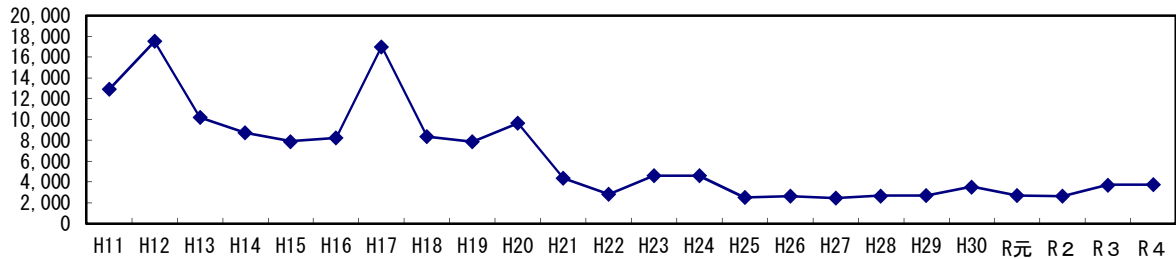
| 区分 | 社会教育費 | 公民館費 | 図書館費 | 博物館費 | 体育施設費 | 青少年教育施設費 | 文化会館費 | その他の教育施設費 | 教育委員会が行った教育活動費 | 文化財保護費 | |
|--------|-------|--------|-------|-------|-------|----------|-------|-----------|----------------|--------|-----|
| | | | | | | | | | | | |
| 会 計 | H 1 1 | 12,895 | 2,236 | 1,388 | 6,240 | 1,519 | 808 | 0 | 464 | 220 | 18 |
| | H 1 2 | 17,504 | 2,579 | 1,429 | 2,372 | 1,567 | 8,687 | 0 | 634 | 204 | 33 |
| | H 1 3 | 10,189 | 2,104 | 1,347 | 1,624 | 3,565 | 757 | 0 | 593 | 167 | 32 |
| | H 1 4 | 8,691 | 2,184 | 1,804 | 1,440 | 1,600 | 894 | 0 | 552 | 190 | 27 |
| | H 1 5 | 7,883 | 2,008 | 1,234 | 1,422 | 1,794 | 756 | 0 | 474 | 161 | 34 |
| | H 1 6 | 8,223 | 1,986 | 1,394 | 1,379 | 2,327 | 501 | 0 | 468 | 156 | 12 |
| | H 1 7 | 16,999 | 2,300 | 1,170 | 1,897 | 10,408 | 552 | 0 | 494 | 162 | 14 |
| | H 1 8 | 8,321 | 1,732 | 1,528 | 2,086 | 1,787 | 466 | 0 | 462 | 124 | 135 |
| | H 1 9 | 7,865 | 1,621 | 1,096 | 2,555 | 1,600 | 511 | 0 | 339 | 124 | 21 |
| | H 2 0 | 9,633 | 3,987 | 1,041 | 1,398 | 2,347 | 20 | 0 | 655 | 165 | 22 |
| | H 2 1 | 4,358 | 1,512 | 991 | 872 | 468 | 19 | 0 | 265 | 211 | 20 |
| | H 2 2 | 2,823 | 612 | 980 | 860 | 0 | 10 | 0 | 251 | 95 | 15 |
| | H 2 3 | 4,578 | 714 | 2,200 | 1,429 | 0 | 3 | 0 | 121 | 92 | 19 |
| | H 2 4 | 4,568 | 778 | 3,036 | 517 | 0 | 5 | 0 | 121 | 95 | 17 |
| | H 2 5 | 2,504 | 613 | 988 | 456 | 0 | 221 | 0 | 116 | 92 | 18 |
| | H 2 6 | 2,618 | 666 | 1,188 | 511 | 0 | 25 | 0 | 124 | 87 | 16 |
| | H 2 7 | 2,414 | 696 | 964 | 284 | 0 | 27 | 0 | 217 | 79 | 147 |
| H 2 8 | 2,647 | 867 | 1,164 | 370 | 0 | 12 | 0 | 117 | 86 | 31 | |
| H 2 9 | 2,695 | 1,008 | 1,014 | 422 | 0 | 34 | 0 | 95 | 93 | 28 | |
| H 3 0 | 3,507 | 1,686 | 1,027 | 427 | 0 | 34 | 0 | 131 | 100 | 102 | |
| R 元 | 2,666 | 601 | 1,030 | 477 | 0 | 34 | 0 | 106 | 114 | 305 | |
| R 2 | 2,623 | 669 | 957 | 393 | 0 | 267 | 0 | 110 | 92 | 136 | |
| R 3 | 3,700 | 856 | 1,601 | 633 | 0 | 39 | 0 | 96 | 105 | 370 | |
| R 4 | 3,727 | 1,002 | 1,667 | 502 | 0 | 39 | 0 | 99 | 133 | 285 | |

※「社会教育費」については、各年度5月1日現在の川崎市人口により算出した。

※小数点以下を四捨五入しているため、各数値の計と合計が一致しない場合があります。

(円/人)

1人当たりの社会教育費推移



1人当たりの社会教育費 施設等別推移 (公民館・図書館・博物館・体育施設・青少年施設)

(円/人)

