

(4) 財源別 1人当たりの学校教育費・社会教育費・教育行政費の推移

ア 学校教育費

(単位：円/人)

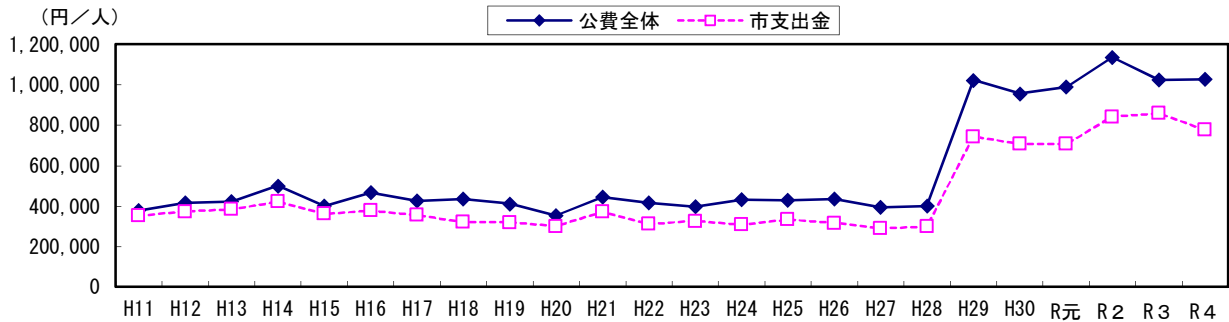
区分	学校教育費	公費							公費に組入れられない寄附金		
		国庫補助金	県支出金	市支出金	地方債	公費組入れ寄附金	PTA寄附金	その他の寄附金			
会	H11	380,117	378,723	4,376	0	352,152	22,195		1,394	1,369	25
	H12	417,111	415,834	10,821	0	372,891	32,122		1,276	1,258	18
	H13	423,382	422,120	13,390	340	383,347	25,044		1,261	1,250	11
	H14	500,751	499,441	26,662	686	422,146	49,946		1,311	1,223	88
	H15	400,303	398,941	13,468	603	361,345	23,525		1,362	1,294	68
	H16	468,177	466,923	15,918	297	377,611	73,097		1,254	1,230	23
	H17	425,823	424,542	19,853	0	356,258	48,426		1,280	1,269	11
	H18	435,721	434,476	19,083	73	320,675	94,640		1,246	1,235	11
	H19	411,753	410,596	25,516	72	319,336	65,670		1,157	1,125	32
	H20	353,940	353,940	15,825	58	300,090	37,964		0	0	0
計	H21	443,265	443,265	43,043	38	370,855	29,328		0	0	0
	H22	416,058	416,058	38,986	12	310,431	66,629	0	0	0	0
	H23	395,552	395,552	15,305	8	325,719	54,521	0	0	0	0
	H24	432,505	432,505	24,736	212	308,558	98,998	0	0	0	0
	H25	429,249	429,249	28,290	383	332,799	67,777	0	0	0	0
	H26	434,006	434,006	19,678	24	316,105	98,200	0	0	0	0
	H27	392,623	392,623	14,746	13	290,292	87,572	0	0	0	0
	H28	400,609	400,609	15,099	14	298,766	86,730	0	0	0	0
	H29	1,021,772	1,021,772	163,535	16	743,705	114,517	0	0	0	0
	H30	955,252	955,252	145,342	18	705,966	103,926	0	0	0	0
年度	R元	989,154	989,154	152,485	20	706,433	130,199	17	0	0	0
	R2	1,136,255	1,136,255	166,591	14	841,228	128,365	58	0	0	0
	R3	1,023,353	1,023,353	153,505	13	858,284	11,516	35	0	0	0
	R4	1,025,793	1,025,793	149,184	10	777,664	97,785	1,151	0	0	0

※「学校教育費」については、それぞれ学校種ごとの各年度5月1日現在の児童・生徒数により算出した。

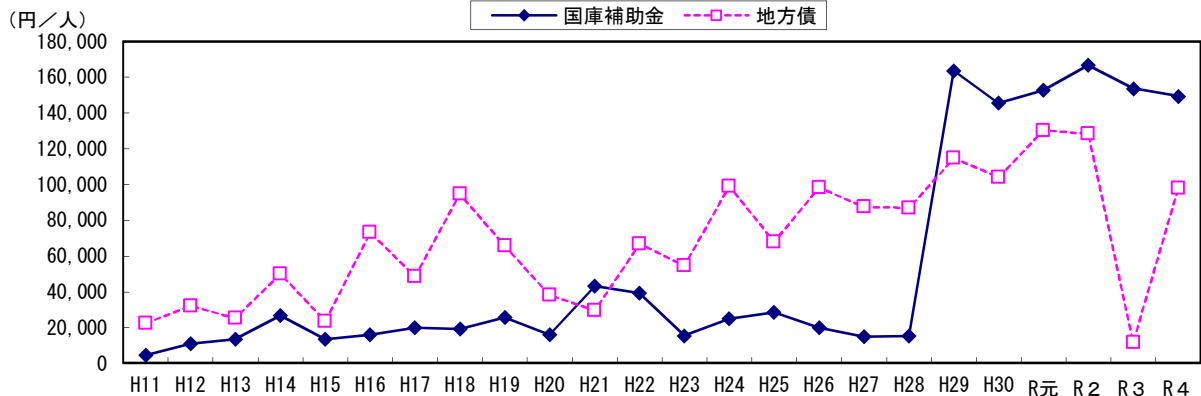
※小数点以下を四捨五入しているため、各数値の計と合計が一致しない場合があります。

※平成29年度 教職員費の県費移管の影響

1人当たりの学校教育費 財源別推移 (公費全体・市支出金)



1人当たりの学校教育費 財源別推移 (国庫補助金・地方債)



イ 社会教育費

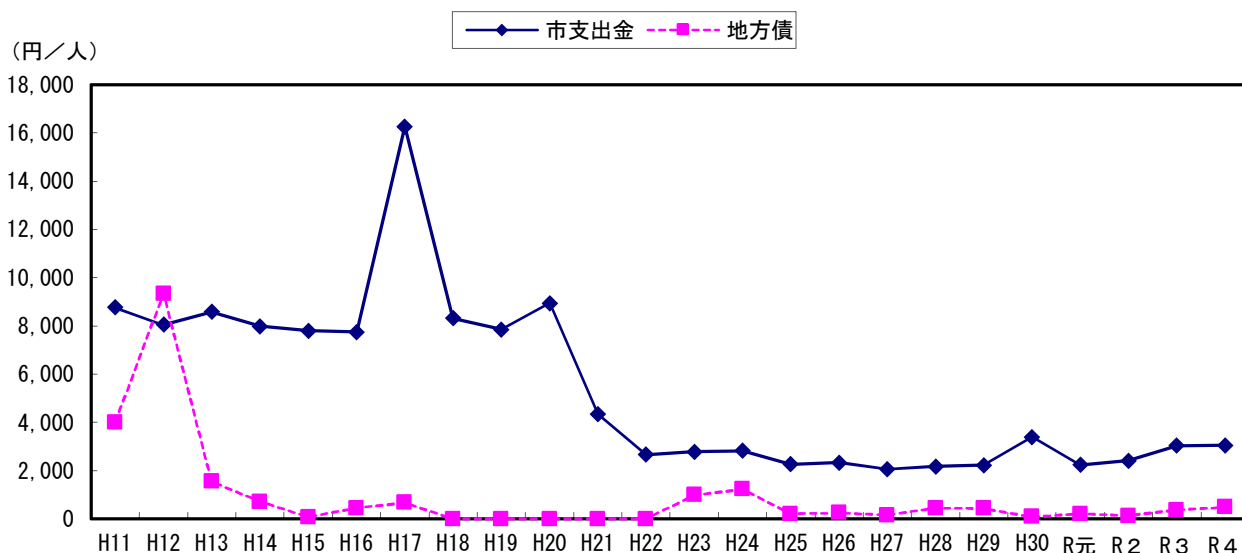
(単位：円/人)

区 分	社会教育費	社会教育費					
		国庫補助金	県支出金	市支出金	地方債	公費組入れ寄附金	
会	H 1 1	12,895	6	122	8,768	3,999	0
	H 1 2	17,504	43	67	8,051	9,344	0
	H 1 3	10,189	51	12	8,584	1,543	0
	H 1 4	8,691	5	1	7,984	701	0
	H 1 5	7,883	5	3	7,796	78	0
	H 1 6	8,223	36	3	7,746	438	0
	H 1 7	16,999	57	3	16,274	665	0
	H 1 8	8,321	1	0	8,319	0	0
	H 1 9	7,865	8	1	7,855	0	0
計	H 2 0	9,633	692	1	8,941	0	0
	H 2 1	4,358	7	2	4,348	0	0
	H 2 2	2,823	163	0	2,660	0	0
	H 2 3	4,578	774	26	2,786	992	0
	H 2 4	4,568	516	2	2,820	1,229	0
	H 2 5	2,504	48	2	2,258	196	0
	H 2 6	2,618	38	2	2,336	242	0
	H 2 7	2,311	100	7	2,050	154	0
	H 2 8	2,647	11	30	2,168	438	0
年 度	H 2 9	2,695	12	29	2,220	434	0
	H 3 0	3,507	15	16	3,395	81	0
	R 元	2,666	230	3	2,234	200	0
	R 2	2,623	66	20	2,409	129	0
	R 3	3,700	301	2	3,034	363	0
	R 4	3,727	199	6	3,039	482	0

※「社会教育費」については、各年度5月1日現在の川崎市人口により算出した。

※小数点以下を四捨五入しているため、各数値の計と合計が一致しない場合があります。

1人当たりの社会教育費 財源別推移（市支出金・地方債）



ウ 教育行政費

(単位：円/人)

区分	教育行政費	財源別					
		国庫補助金	県支出金	市支出金	地方債	公費組入れ 寄付金	
会 計 年 度	H 1 1	3,347	6	0	3,342	0	0
	H 1 2	3,402	2	0	3,401	0	0
	H 1 3	3,677	15	0	3,661	0	0
	H 1 4	3,604	19	3	3,582	0	0
	H 1 5	3,668	22	11	3,635	0	0
	H 1 6	3,622	41	2	3,579	0	0
	H 1 7	3,150	28	0	3,122	0	0
	H 1 8	3,167	23	0	3,144	0	0
	H 1 9	3,112	27	0	3,085	0	0
	H 2 0	2,959	23	0	2,935	0	0
	H 2 1	3,603	431	0	3,171	0	0
	H 2 2	3,484	252	0	3,231	0	0
	H 2 3	3,049	51	0	2,998	0	0
	H 2 4	2,994	43	0	2,932	19	0
	H 2 5	3,023	42	0	2,953	28	0
	H 2 6	3,256	43	0	3,193	19	0
	H 2 7	3,469	42	0	3,369	58	0
	H 2 8	3,521	46	0	3,439	37	0
	H 2 9	3,455	24	0	3,394	37	0
H 3 0	3,752	22	0	3,730	0	0	
R 元	3,732	30	0	3,703	0	0	
R 2	3,906	25	0	3,880	0	0	
R 3	4,494	43	0	4,451	0	0	
R 4	4,249	48	0	4,200	0	1	

※「教育行政費」については、各年度5月1日現在の川崎市人口により算出した。

※小数点以下を四捨五入しているため、各数値の計と合計が一致しない場合があります。

1人当たりの教育行政費 財源別推移（市支出金）

(円/人)

