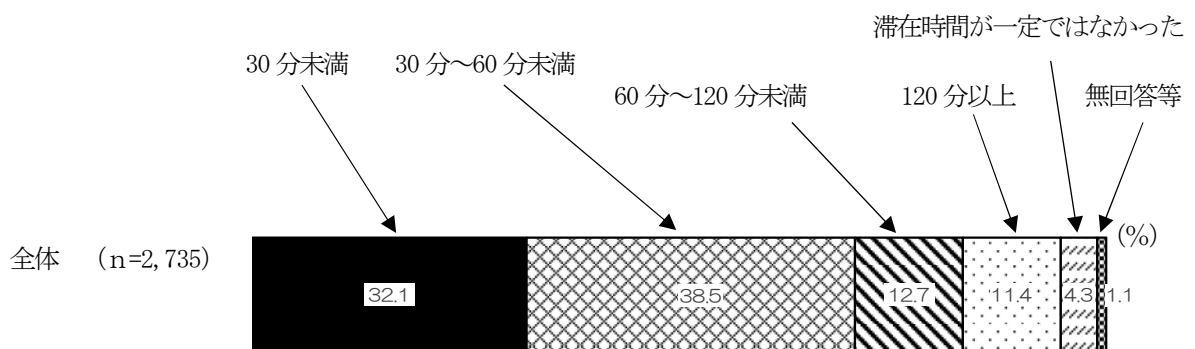


4 滞在時間

◎30分～60分未満が38.5%

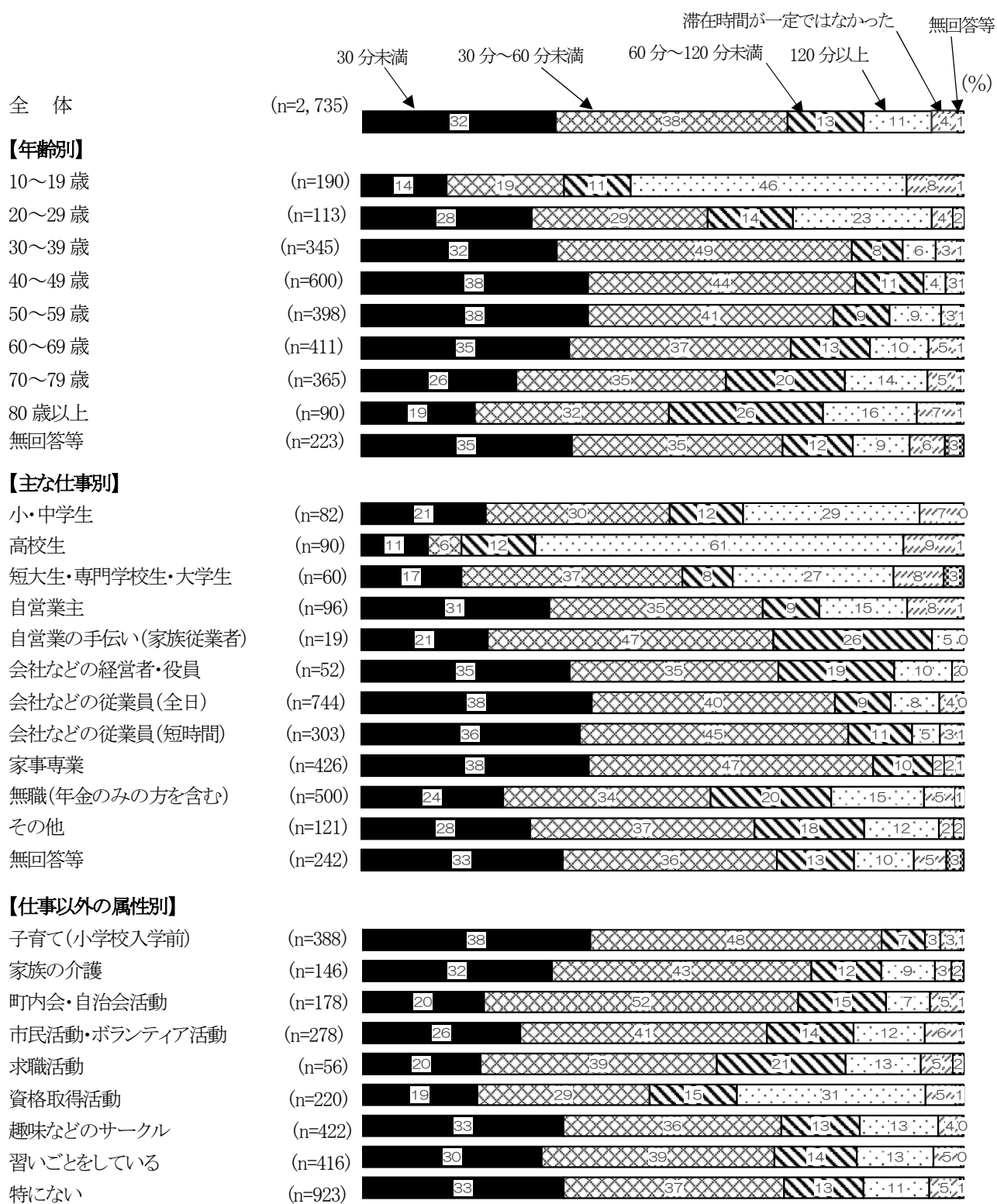
問4. あなたがこの3ヶ月間に川崎市立図書館を利用した際の滞在時間について伺います。1回のご利用の滞在時間はどの程度でしたか。当てはまる番号を1つだけ選び、番号に○をつけてください。

図表7 滞在時間



川崎市立図書館を利用した際の1回あたりの滞在時間については、「30分～60分未満」が38.5%と最も高く、次いで「30分未満」が32.1%、「60分～120分未満」が12.7%の順となっている。

図表8 滞在時間（年齢別・主な仕事別・仕事以外の属性別）



年齢別では、20歳以上の滞在時間については、「30分～60分未満」の割合が最も高くなっている。また、他の年齢層に比べて、29歳以下では「120分以上」の割合が高い傾向にある。なかでも10歳～19歳では約5割が「120分以上」の滞在時間となっている。

主な仕事別では、小・中学生、高校生、短大生・専門学校生・大学生で「120分以上」の割合が高い傾向にあり、特に高校生では6割が「120分以上」の滞在時間となっている。

仕事以外の属性別では、概ねどの属性でも、滞在時間が60分未満の割合が高い傾向にあるが、資格取得活動をしている人については、120分以上の滞在時間の割合が高くなっている。

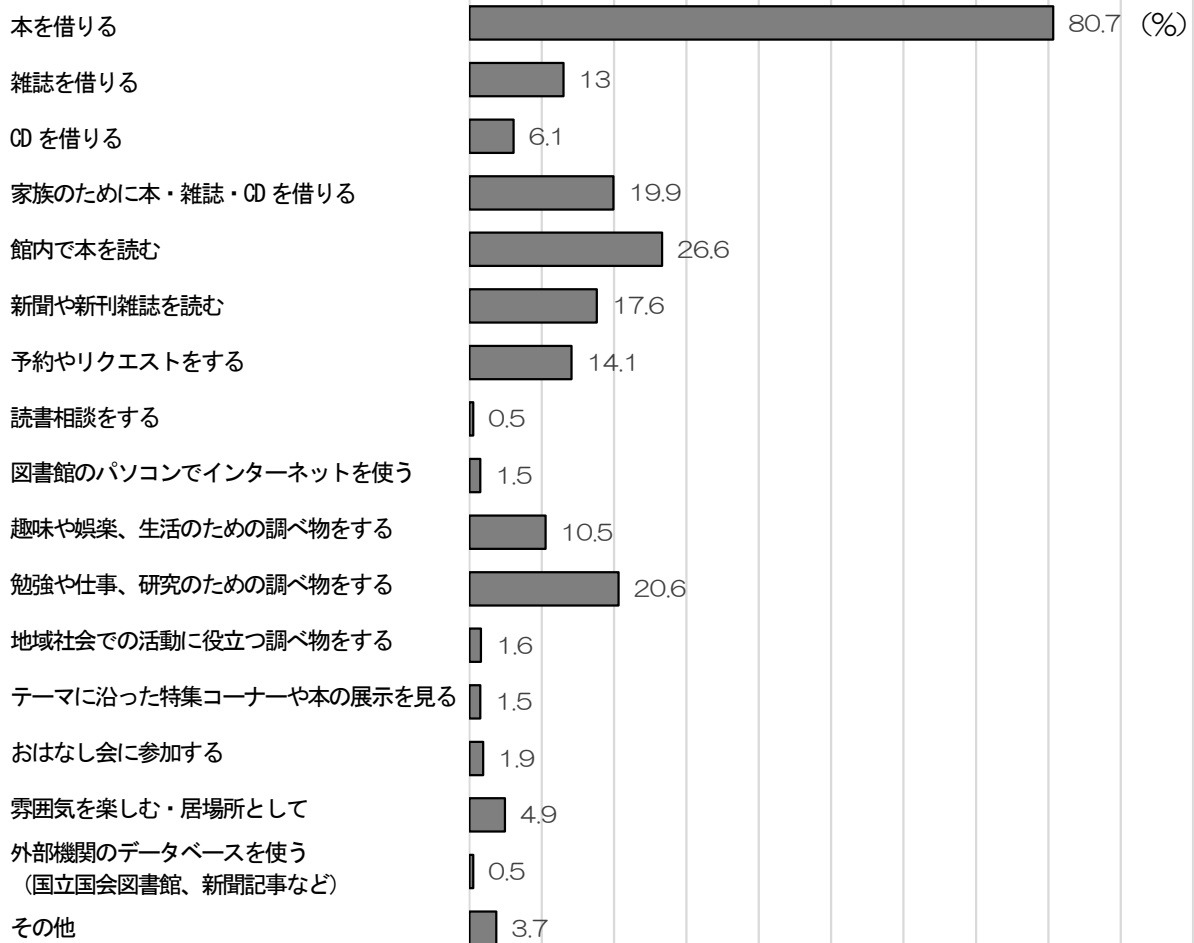
5 利用目的

◎本を借りるが80.7%

問5. あなたがこの3ヶ月間に川崎市立図書館を利用した主な目的は何ですか。当てはまる番号を全て選び、番号に○をつけてください。


図表9 利用目的

全体 (n=2,735)



川崎市立図書館を利用した主な目的については、「本を借りる」が80.7%と最も高く、次いで「館内で本を読む」が26.6%、「勉強や仕事、研究のための調べ物をする」が20.6%の順となっている。

図表10 利用目的（年齢別・主な仕事別・仕事以外の属性別 上位8項目）



年齢別では、どの年齢層でも「本を借りる」の割合が最も高くなっており、29歳以下では、他の年齢層に比べ、「勉強や仕事、研究のための調べ物をする」の割合が高い傾向にある。

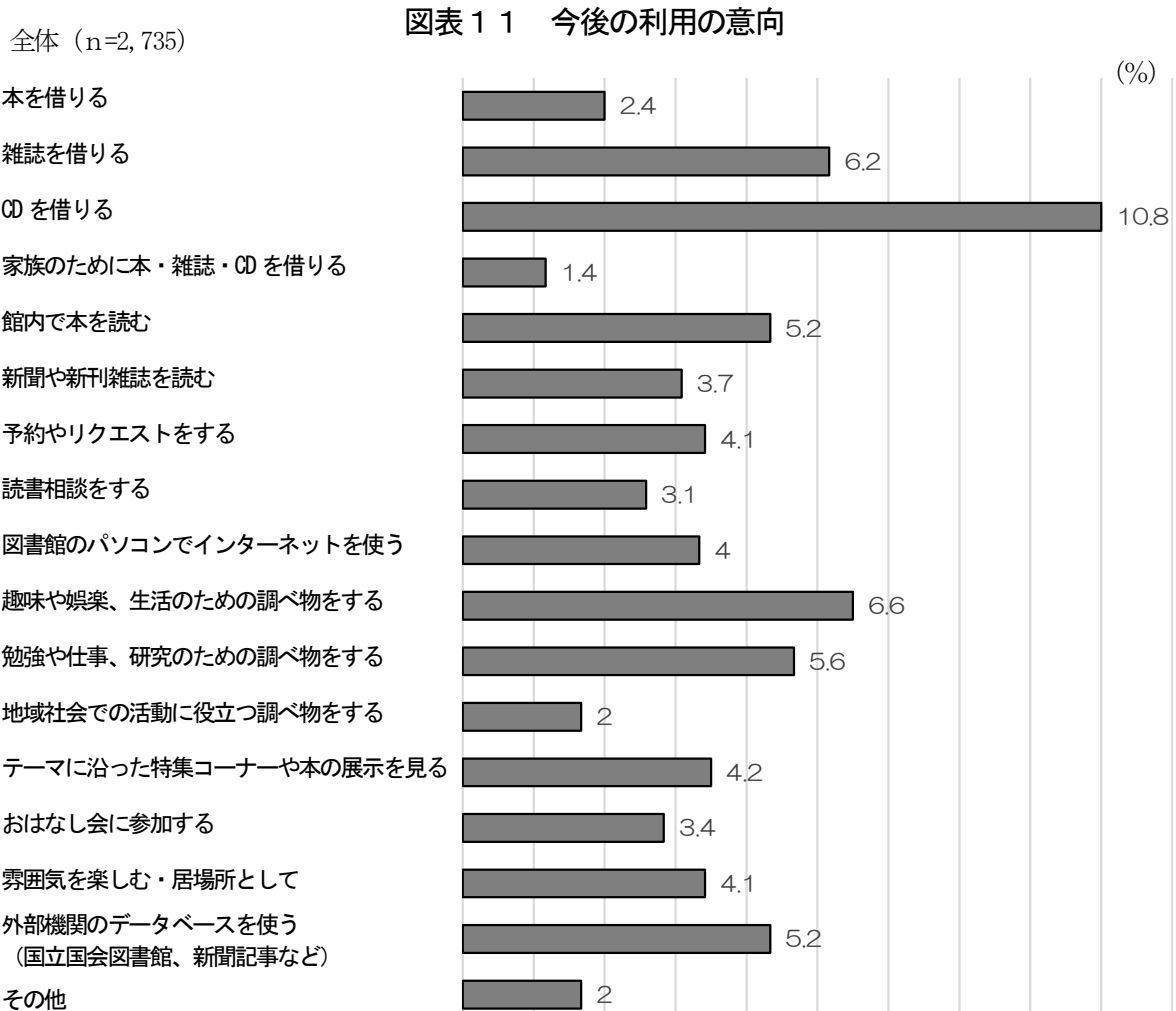
主な仕事別では、高校生、短大生・専門学校生・大学生では、「本を借りる」より、「勉強や仕事、研究のための調べ物をする」の割合が高い傾向となっている。

仕事以外の属性別では、他の属性と比べ、子育て(小学校入学前)をしている人については、「家族のために本・雑誌・CDを借りる」の割合が高く、資格取得活動をしている人については、「勉強や仕事、研究のための調べ物をする」の割合が高い傾向となっている。

【今後利用したいもの】

◎CDを借りるが10.8%

問5の2. 問5の中で、これまで利用したことはないが、今後利用してみたいものはありますか。当てはまるもの全ての番号を書いてください。



川崎市立図書館で、これまで利用したことはないが、今後利用してみたいものとしては、「CDを借りる」が10.8%と最も高く、次いで「趣味や娯楽、生活のための調べ物をする」が6.6%、「雑誌を借りる」が6.2%の順となっている。