



Kawasaki教室シェアリングプロジェクト 個人向けアンケート結果

2022.10.25公開

Kawasaki
教室
シェアリング



川崎市

川崎市 教育委員会事務局
生涯学習部 地域教育推進課

個人向けアンケートの実施概要

■目的

取組の周知、個人による利用ニーズの把握、及び新たな利用方法の掘起こし等

■調査対象

市内在住・在勤・在学

■実施期間

2022年7月19日（火）から
2022年8月15日（月）まで

■回答方法

Googleフォーム

■回答数

476件

Kawasaki 教室シェアリングプロジェクト
アンケートにご協力ください

川崎市

あなたにとって学校って
どんな場所ですか？

川崎市では、校庭、体育館、特別教室等の学校施設を、平日の夜間や休日に開放しています。
しかし、校庭や体育館は多くの方が利用している一方で、特別教室等は利用頻度が低く、空いている時間がたくさんあります。あなたが平日の夜間や休日に学校の特別教室等を使えるとしたら、どのように活用したいですか？
「こんな使い方をしたい」「こういった使い方はできないの?」といったご意見をぜひお聞かせください。

2022
8/15
まで

こちらの二次元バーコードを読み込んでアンケートにご回答ください

※特別教室等・・・多目的教室・図書室、音楽室など

学校という場所は、児童生徒が学ぶ場としてだけでなく、市民共有の財産として、地域の方々にもっと活用してもらえないかと思っています。Kawasaki 教室シェアリングプロジェクトは、学校教育に支障のない範囲で、特別教室等を地域の皆さんに勉強や仕事、趣味や地域活動などに使っていただくための試みです。

川崎市長 福田紀彦

アンケートにご回答いただいた方には
抽選で川崎ゆかりの
プレゼントが
当たります!

写真はイメージです
他にもかわさきスポーツパートナーなどからのプレゼントもあります!

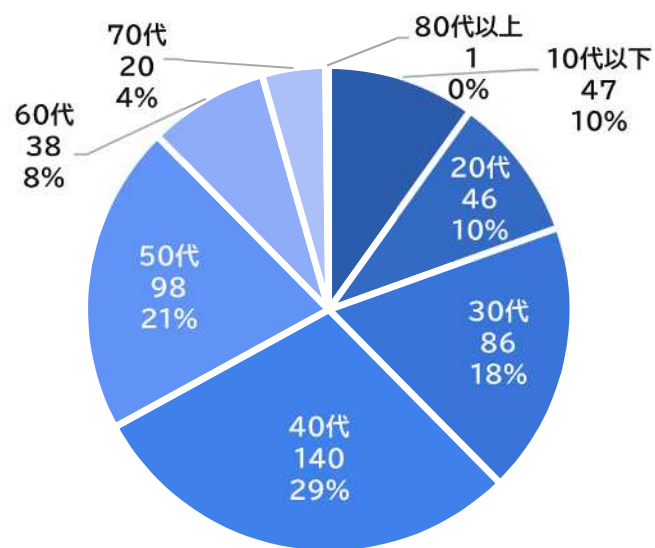
問合せ：
川崎市 教育委員会事務局
生涯学習部 地域教育推進課
〒210-0004
川崎市川崎区宮本町6番地
電話：044-200-3565
Mail：88chiiki@city.kawasaki.jp

結果_回答者の属性

回答の9割が市内在住者、30～50代で7割弱を占めている。

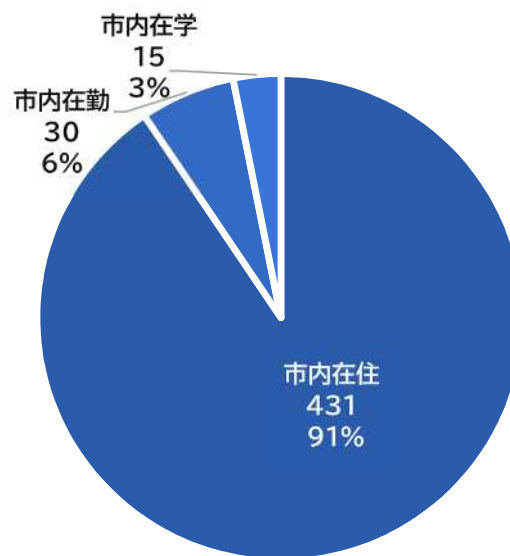
宮前区の回答数が比較的少数ではあるが、概ね各区から均等に回答を得ている。

1) あなたの年代を選択してください



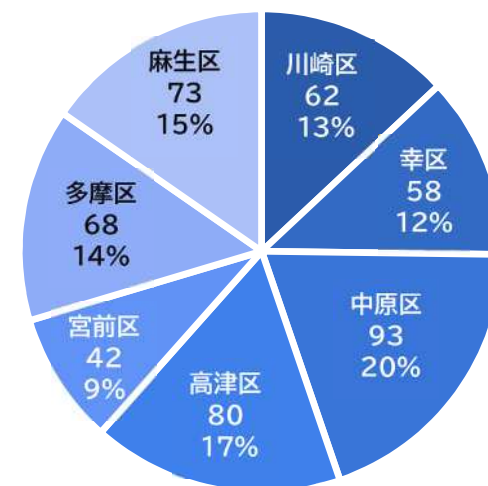
n=476

2) あなたと川崎市との関係を教えてください



n=476

3) 市内在住の方はお住まいを、市内在勤・在学の方は通勤・通学先を選択してください

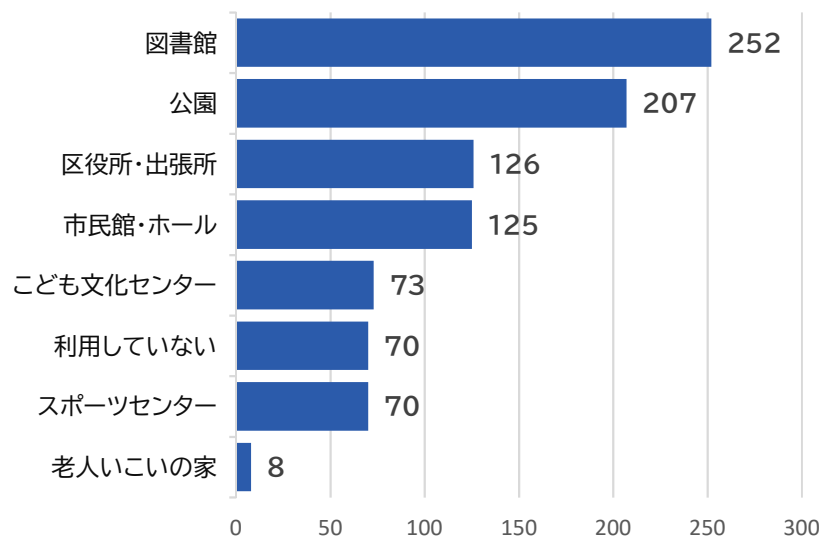


n=476

結果_普段利用している公共施設①

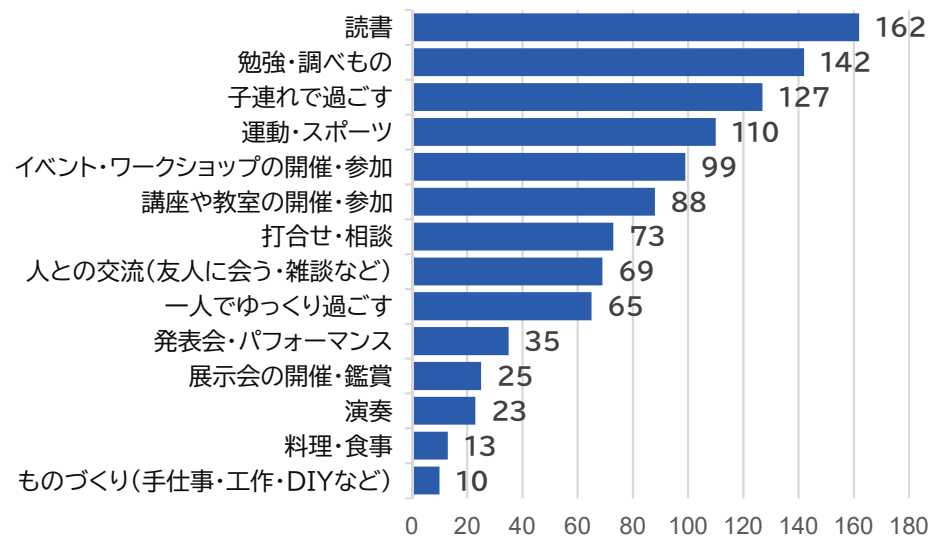
読書や勉強・調べものなどの一人での利用が多く、次いでイベントや講座などの開催・参加といった催し物としての利用が多い。

4) 通勤・通学を除いて、普段よく利用する公共施設を教えてください（複数回答可）



n=476

5) 4) で選んだ施設では、どんな利用・過ごし方をしていますか？（複数回答可）



n=406

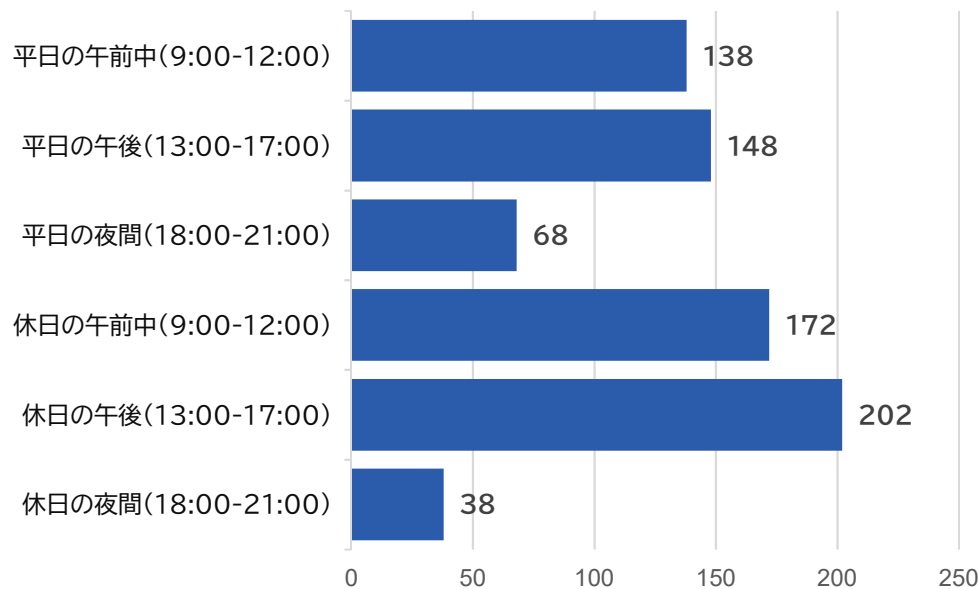
<その他の記述>

- ・ 市民活動センター
- ・ てくのかわさき
- ・ 川崎市民プラザ
- ・ すくらむ21
- ・ 学校施設
- など

結果_普段利用している公共施設②

平日の午前・午後の利用も多くあるが、休日の利用が上回っている。また、平日・休日に共通していることとして、夜間の利用が少ない。

6) 4) で選んだ施設をよく利用する時間帯はいつですか？ (複数回答可)



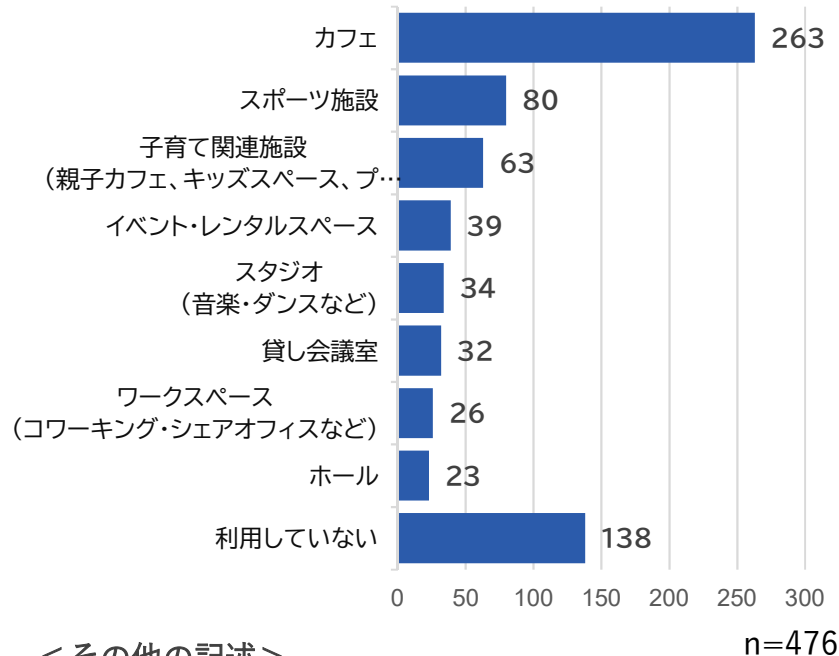
n=406



結果_普段利用している民間施設①

公共施設と比べて利用していない人の割合が高い。また、一人での利用が多いこ
とがより顕著に表れている。

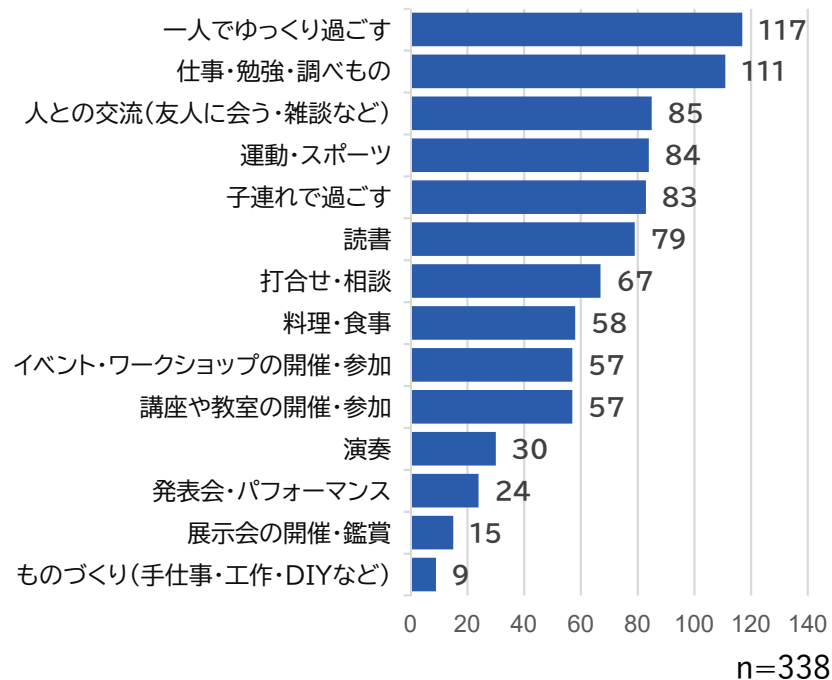
7) 通勤・通学を除いて、普段よく利用する民間施設はどこですか？(複数回答可)



<その他の記述>

- ・ライブハウス
- ・博物館
- ・科学館
- ・塾・カルチャー教室
- ・銭湯
- など

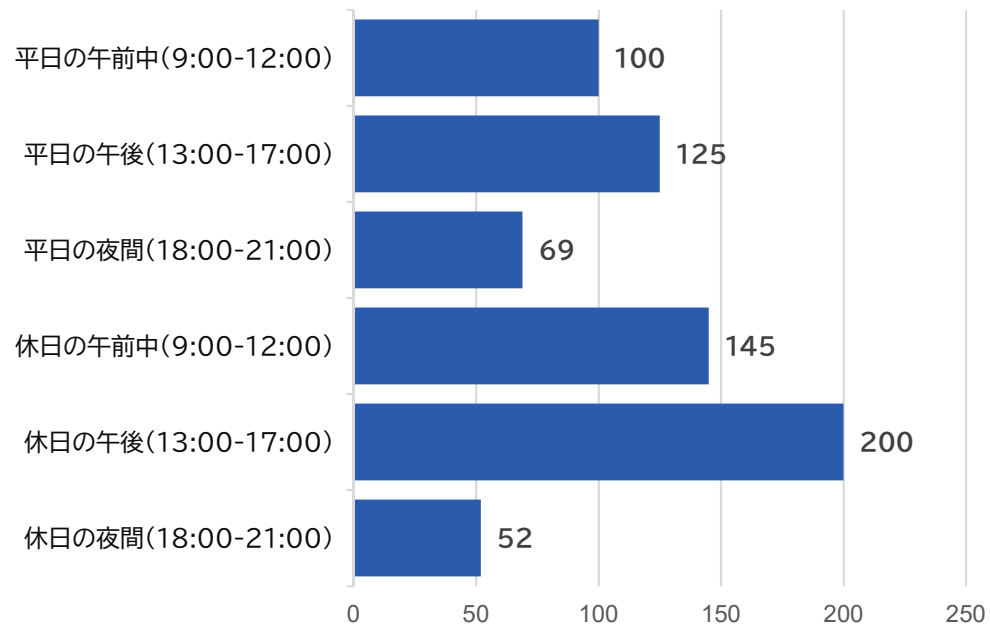
8) 7) で選んだ施設では、どんな利用・過ごし方をしていますか？(複数回答可)



結果_普段活用している民間施設②

傾向としては公共施設の利用時間帯と変わりはなく、平日・休日ともに夜間の利用は少ないが、休日に利用する割合がより高くなっている。

9) 7) で選んだ施設をよく利用する時間帯はいつですか？ (複数回答可)



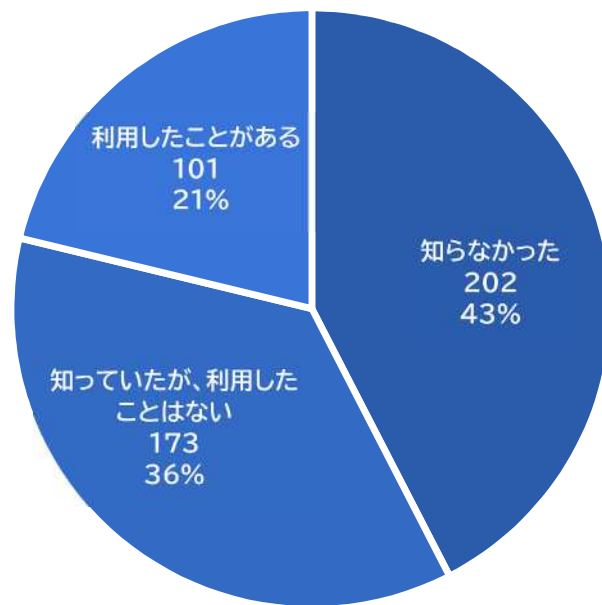
n=338



結果_学校施設開放事業について

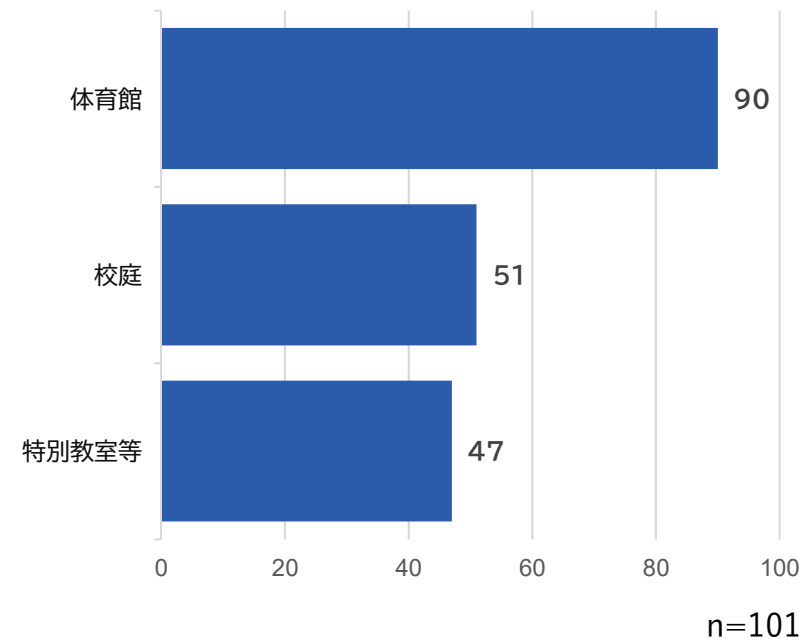
学校施設の開放を、4割以上が知らなかったと回答。利用したことがある場所は体育館が最も多いが、利用したことがある人は全体の2割。

10) 学校施設が開放されていることを知っていましたか？



n=476

11) 利用したことがある場所はどこですか？
(複数回答可)

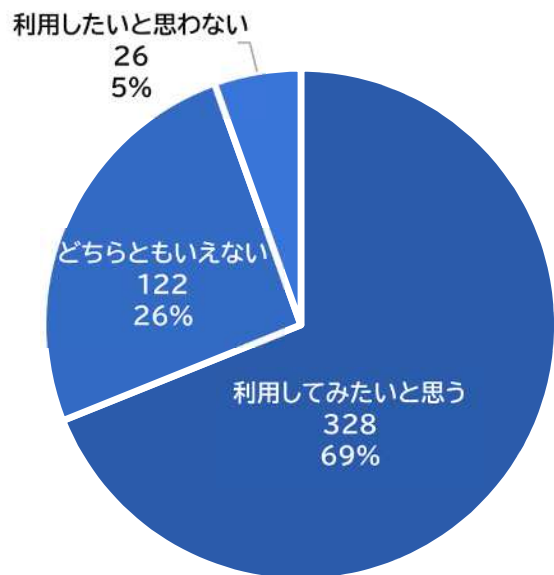


n=101

結果_特別教室等のニーズ①

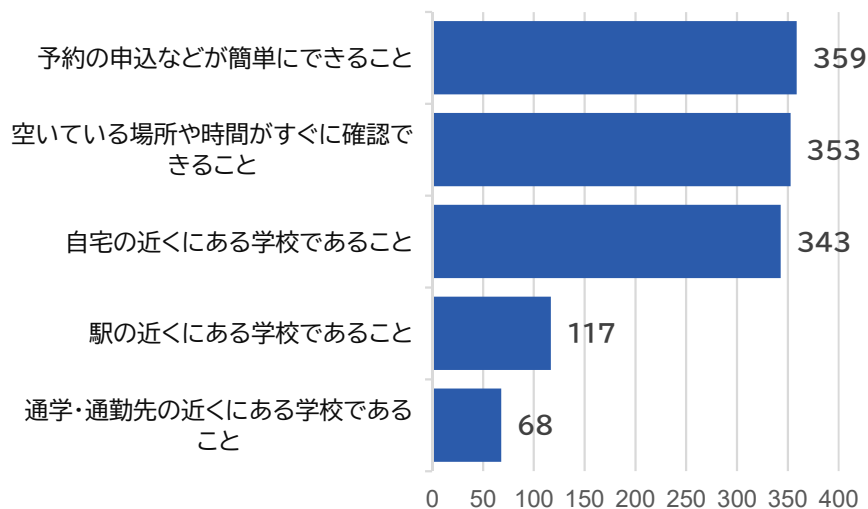
約7割が特別教室等を利用してみたいと回答。自宅近くの学校に対する需要がある一方で、予約手続きの簡素化や予約状況の可視化が求められている。

12) 今後、特別教室等を利用してみたいと思いますか？



n=476

13) 特別教室等を利用するとしたら必要だと思う条件はどれですか？（複数回答可）



n=450

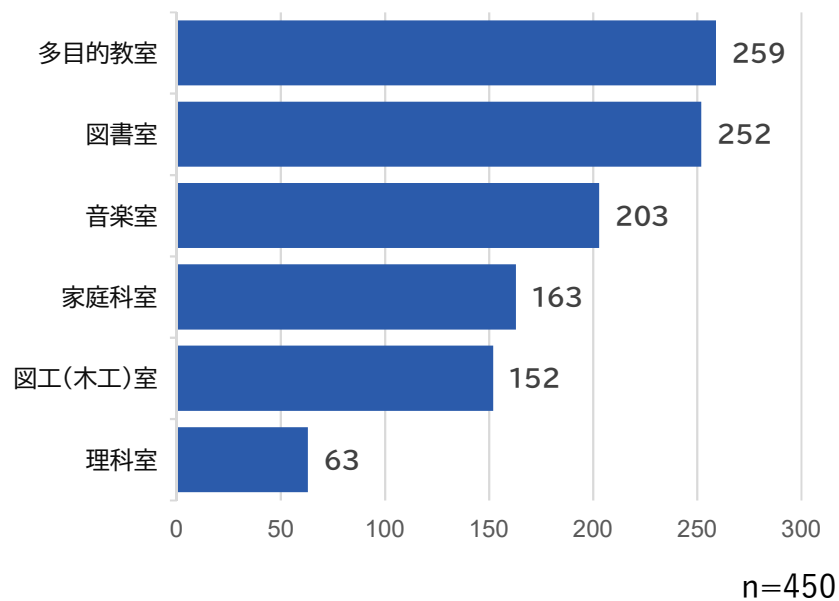
<その他の記述>

- ・運営手伝いするグループは優先予約できるしくみ
- ・利用料が無料か低額。営利目的の利用も可能。
- ・利用者がルールを守る事を徹底する

結果_特別教室等のニーズ②

イベントや教室の開催などで人と交流できる「多目的教室」、一人で過ごす「図書室」、演奏などが可能な「音楽室」といった傾向のニーズが見受けられる。

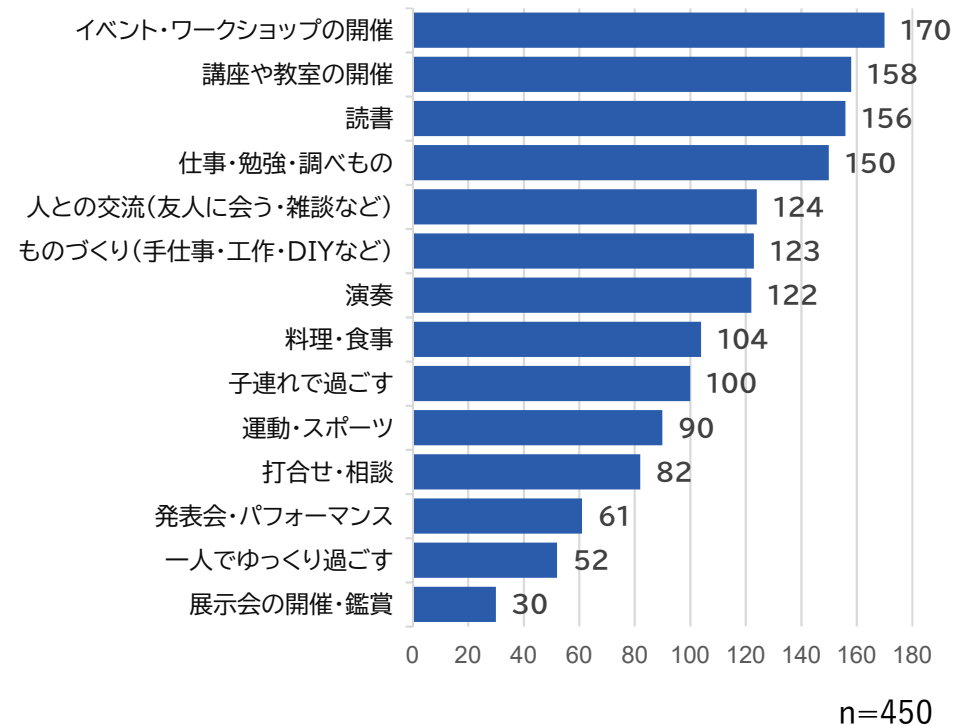
14) 利用してみたいと思う特別教室等はどれですか？
(複数回答可)



<その他の記述>

- ・ 視聴覚室
- ・ 普通教室
- ・ プール
- ・ 武道場
- など

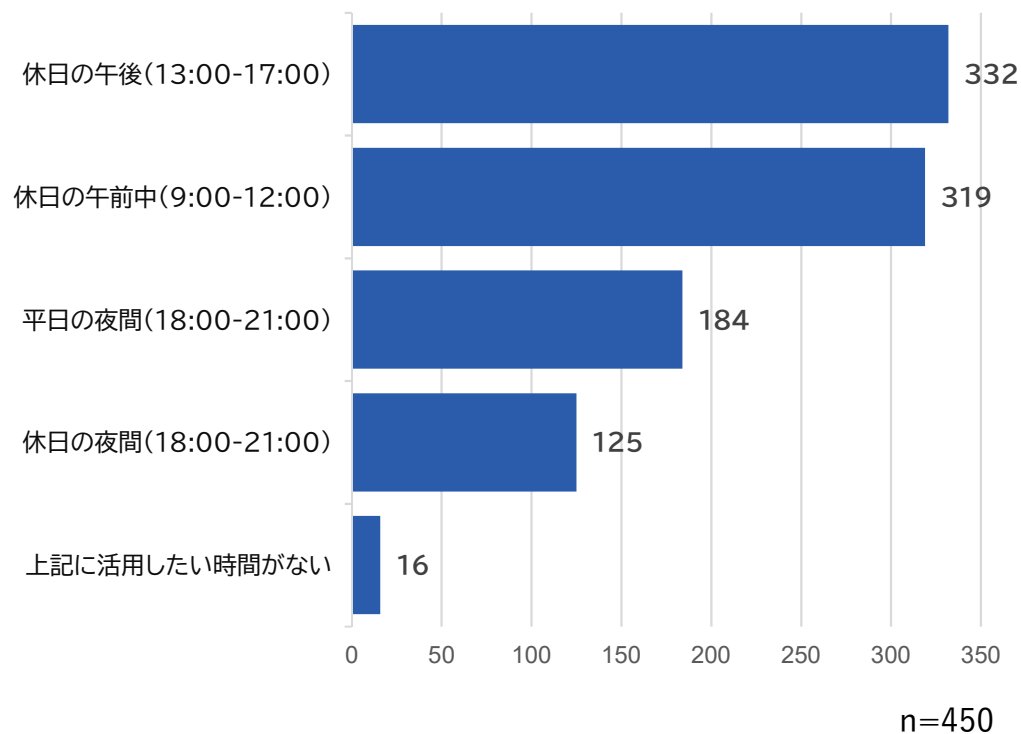
15) どのような用途で利用したいですか？
(複数回答可)



結果_特別教室等のニーズ③

公共施設や民間施設の利用状況と同様、休日午前・午後の利用ニーズが高い。

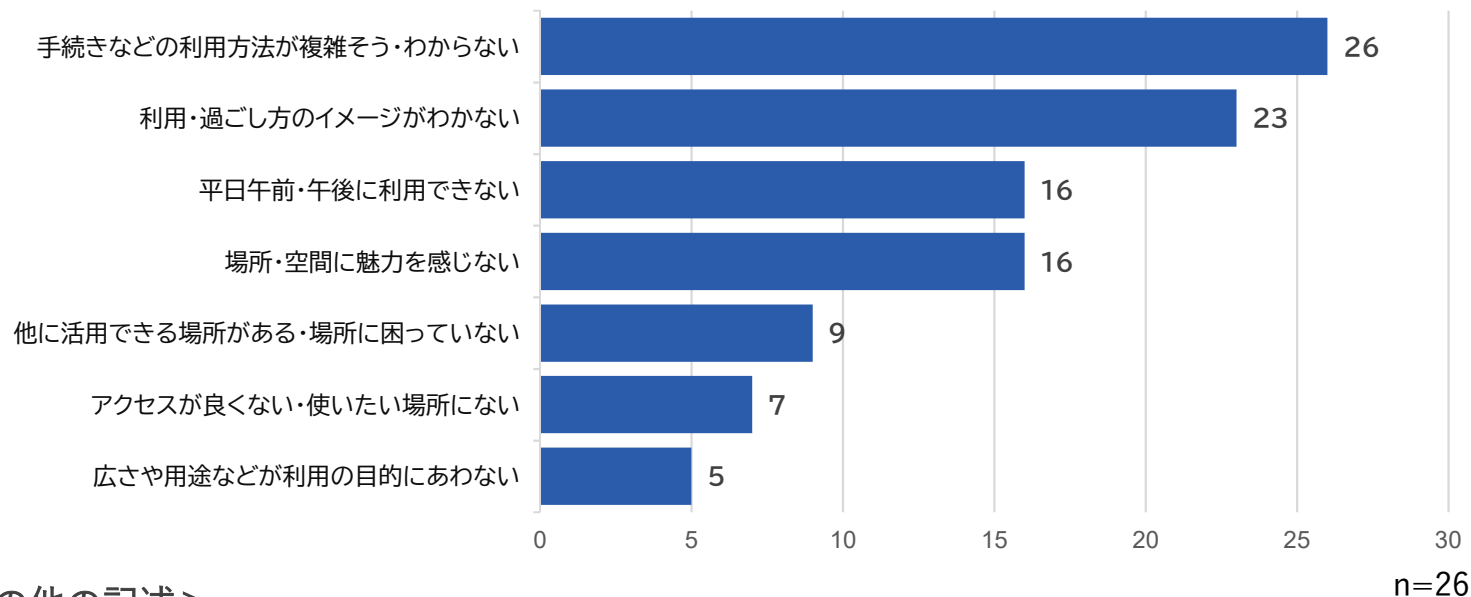
16) 特別教室等を利用してみたいと思う時間帯はいつですか？（複数回答可）



結果_利用したいと思わない理由

利用までの手続きが複雑であることや、イメージがわからないといった声が多かった一方で、セキュリティ面が心配などの声が挙がっている。

17) 特別教室等を「利用したいと思わない」を選んだ理由はなんですか？（複数回答可）



<その他の記述>

- ・地域や学校で感染症が蔓延しているため。
- ・使いたい教室が、使いたい地域では開放になっていないことが多い。
- ・学校のセキュリティが甘くなり、事件や事故に繋がらないか心配。
- ・教職員に負担がかかりそうだから
- ・子供目線での個人情報や盗難などのリスク
- ・手続きが面倒

結果_その他自由記述

学校の負担にならない仕組みや市民が気軽に利用できる手続き、安心安全な空間、大人も子どもも楽しめる特別教室等の有効活用が求められている。

18) 特別教室等の有効活用について、ご意見などがありましたら、自由にご記入ください（一部抜粋）

- ・ 特別教室の存在を知らなかったなので、まずは認知させることが重要かと思いました。
- ・ 施設管理は教員以外の公務員に担って欲しい。
- ・ 未就学児を連れて行けたら、小学校入学時に慣れていてよさそう。
- ・ 不特定多数の人が出入りすることになりますので、大袈裟のようですが治安には、細心の注意を払うことが大切だと思います。
- ・ 施設利用促進のためには、申込方法の簡易さが必要だと思います。
- ・ 利用の仕方を知らないなのでその部分が分かりやすいと利用しやすい。
- ・ 具体的な過ごし方のイメージがわくような事例を知れるとよい。
- ・ 地元のために活動している方を優先もしくは、優待していただきたいです。
- ・ 学校によっては、開放されていない。
- ・ 卒業すると学校と関わる機会がほとんどなくなりますが、特別教室等を利用することにより、学校や子供たちに少しでも関心を持つ大人が増えるといいなと思います。

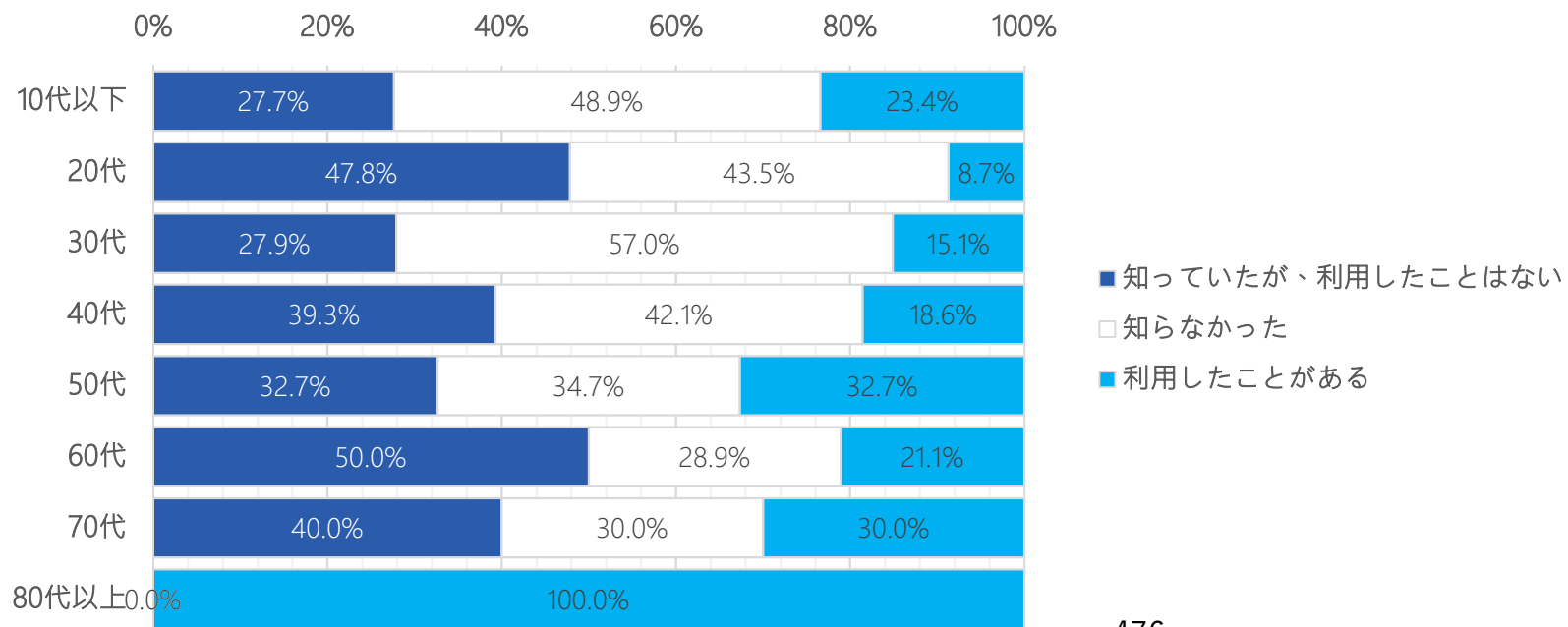
結果_年代別に見た、学校施設開放の認知度

学校施設開放を「知らなかった」割合が4割以上だった世代は40代以下だった。

特に30代は57%の人が学校施設の開放を認知していなかった。

逆に、50代以上は利用したことがある割合が3割以上で一番多かった。

年代別に見た、学校施設開放の認知度

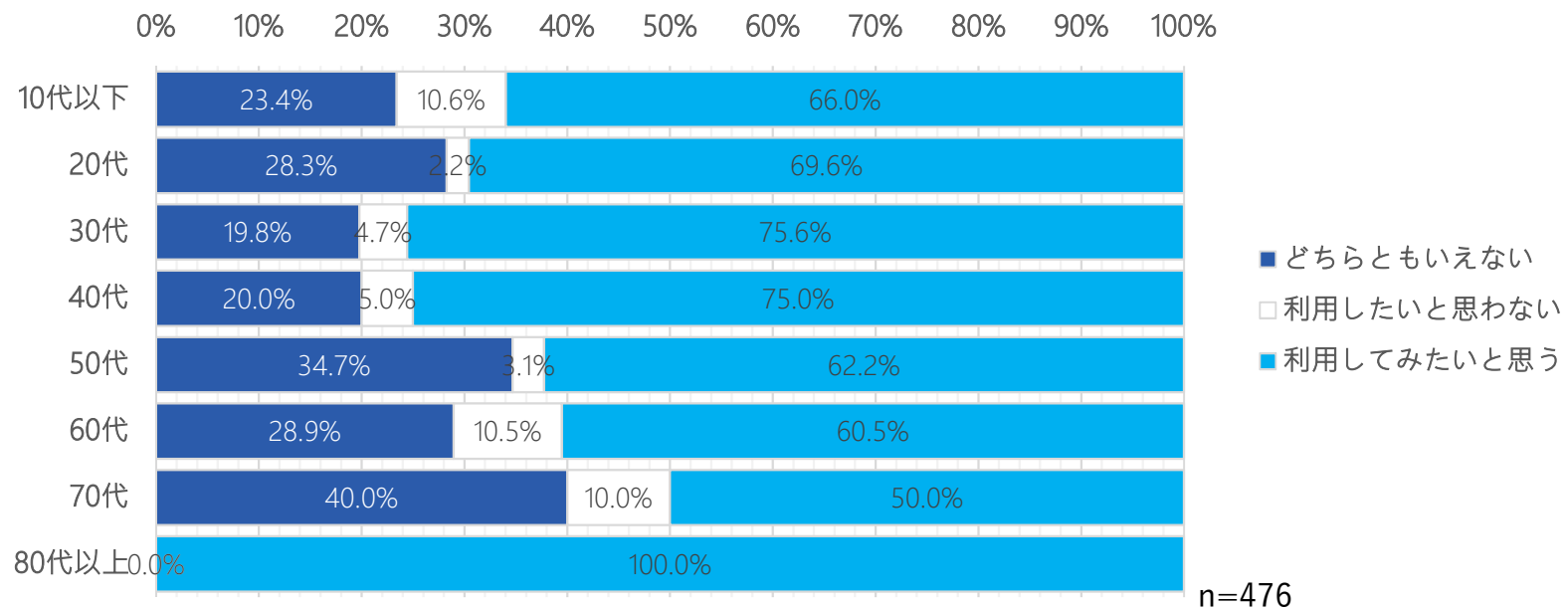


n=476

結果_年代別に見た、特別教室等利用希望

特別教室等を利用してみたいと思う割合は、全世代で5割を超えており、半数以上が利用する意向があることが推察される。特に30代~40代では75%を超えており、潜在的ニーズが高い。

年代別に見た、特別教室等利用希望



結果_区毎に見た、特別教室等利用希望

特別教室等を利用してみたいと思う割合は、7区のうち4区（幸区、中原区、高津区、多摩区）で7割を超えており、6割を割ったのは1区（麻生区）だった。

