

令和5年度  
各会計歳入歳出予算説明資料



## 令和5年度 川崎市当初予算の概要

一般会計 8,672億6,212万0,000円  
(令和4年度当初予算比 1.3%減)

特別会計 4,700億2,966万2,000円  
[13会計] (令和4年度当初予算比 3.1%増)

企業会計 2,251億6,119万7,000円  
[5会計] (令和4年度当初予算比 5.0%増)

---

合計 1兆5,624億5,297万9,000円  
(令和4年度当初予算比 0.9%増)





# 目 次

頁

## 総括的事項

令和5年度各会計歳出予算集計表 .....	10
令和5年度一般会計歳入歳出予算 .....	12
令和5年度一般会計予算構成(図) .....	16

## 一般会計

### (歳入)

1 市 税 .....	24
2 地方譲与税 .....	24
3 利子割交付金 .....	24
4 配当割交付金 .....	24
5 株式等譲渡所得割交付金 .....	24
6 分離課税所得割交付金 .....	24
7 法人事業税交付金 .....	24
8 地方消費税交付金 .....	24
9 ゴルフ場利用税交付金 .....	24
10 環境性能割交付金 .....	26
11 軽油引取税交付金 .....	26
12 地方特例交付金 .....	26
13 地方交付税 .....	26
14 交通安全対策特別交付金 .....	26
15 分担金及び負担金 .....	26
16 使用料及び手数料 .....	26
17 国庫支出金 .....	28
18 県支出金 .....	30
19 財産収入 .....	30
20 寄附金 .....	30
21 繰入金 .....	30
22 繰越金 .....	32
23 諸収入 .....	32
24 市 債 .....	32

### (歳出)

1 議会費 .....	34
2 総務費 .....	34
3 市民文化費 .....	52
4 こども未来費 .....	66
5 健康福祉費 .....	90
6 環境費 .....	122
7 経済労働費 .....	136
8 建設緑政費 .....	148
9 港湾費 .....	162
10 まちづくり費 .....	170

	頁
11 区役所費 .....	186
12 消防費 .....	208
13 教育費 .....	214
14 公債費 .....	234
15 諸支出金 .....	234
16 予備費 .....	234

## 特別会計

競輪事業特別会計 .....	240
卸売市場事業特別会計 .....	244
国民健康保険事業特別会計 .....	248
母子父子寡婦福祉資金貸付事業特別会計 .....	256
後期高齢者医療事業特別会計 .....	260
公害健康被害補償事業特別会計 .....	264
介護保険事業特別会計 .....	268
港湾整備事業特別会計 .....	276
勤労者福祉共済事業特別会計 .....	284
墓地整備事業特別会計 .....	288
生田緑地ゴルフ場事業特別会計 .....	292
公共用地先行取得等事業特別会計 .....	294
公債管理特別会計 .....	298

## 企業会計

病院事業会計 .....	308
下水道事業会計 .....	314
水道事業会計 .....	322
工業用水道事業会計 .....	330
自動車運送事業会計 .....	336

## 参考資料

1 市税税目別一覧表 .....	350
2 市税税目別内訳表（現年課税分） .....	352
3 各会計節別集計表 .....	358
4 給与費明細書 .....	362
5 地方債調書 .....	364
6 起債事業一覧表 .....	368
7 競馬競輪事業益金充当一覧表 .....	378

凡例 ◎ 新規の事業、○ 拡充した事業

# 總 括 的 事 項





# 令和5年度各会計

会 計 別		令和5年度	
		予算額	構成比
一	般 会 計	867,262,120	55.5%
特 別 会 計	競 輪 事 業 会 計	26,026,711	1.7%
	卸 売 市 場 事 業 会 計	1,773,459	0.1%
	国 民 健 康 保 険 事 業 会 計	128,617,502	8.2%
	母 子 父 子 寡 婦 福 祉 資 金 貸 付 事 業 会 計	220,462	0.0%
	後 期 高 齢 者 医 療 事 業 会 計	19,609,798	1.3%
	公 害 健 康 被 害 補 償 事 業 会 計	74,298	0.0%
	介 護 保 険 事 業 会 計	114,898,513	7.4%
	港 湾 整 備 事 業 会 計	4,060,102	0.3%
	勤 労 者 福 祉 共 済 事 業 会 計	115,895	0.0%
	墓 地 整 備 事 業 会 計	432,302	0.0%
	生 田 緑 地 ゴ ル フ 場 事 業 会 計	437,435	0.0%
	公 共 用 地 先 行 取 得 等 事 業 会 計	1,487,078	0.1%
	公 債 管 理 会 計	172,276,107	11.0%
		小 計	470,029,662
企 業 会 計	病 院 事 業 会 計	50,181,898	3.2%
	下 水 道 事 業 会 計	100,326,779	6.4%
	水 道 事 業 会 計	51,721,070	3.3%
	工 業 用 水 道 事 業 会 計	10,760,846	0.7%
	自 動 車 運 送 事 業 会 計	12,170,604	0.8%
		小 計	225,161,197
	合 計	1,562,452,979	100.0%

# 歳出予算集計表

(単位 千円)

令和4年度		比較			
予算額	構成比	増△減額		増△減率	
878,512,742	56.7%	△	11,250,622	△	1.3%
23,433,138	1.5%		2,593,573		11.1%
2,182,793	0.2%	△	409,334	△	18.8%
122,750,887	7.9%		5,866,615		4.8%
303,957	0.0%	△	83,495	△	27.5%
18,982,095	1.2%		627,703		3.3%
70,792	0.0%		3,506		5.0%
108,649,497	7.0%		6,249,016		5.8%
4,888,201	0.3%	△	828,099	△	16.9%
106,531	0.0%		9,364		8.8%
373,051	0.0%		59,251		15.9%
390,095	0.0%		47,340		12.1%
1,568,589	0.1%	△	81,511	△	5.2%
172,385,433	11.2%	△	109,326	△	0.1%
456,085,059	29.4%		13,944,603		3.1%
42,601,549	2.8%		7,580,349		17.8%
97,000,176	6.3%		3,326,603		3.4%
53,585,020	3.5%	△	1,863,950	△	3.5%
9,668,443	0.6%		1,092,403		11.3%
11,617,817	0.7%		552,787		4.8%
214,473,005	13.9%		10,688,192		5.0%
1,549,070,806	100.0%		13,382,173		0.9%

# 令和5年度一般会計

(歳入)

款	令和5年度	
	予算額	構成比
1 市 税	381,183,553	44.0%
2 地 方 譲 与 税	3,044,853	0.4%
3 利 子 割 交 付 金	127,107	0.1%
4 配 当 割 交 付 金	2,883,174	0.3%
5 株 式 等 譲 渡 所 得 割 交 付 金	2,894,729	0.3%
6 分 離 課 税 所 得 割 交 付 金	409,114	0.1%
7 法 人 事 業 税 交 付 金	3,679,409	0.4%
8 地 方 消 費 税 交 付 金	35,633,981	4.1%
9 ゴ ル フ 場 利 用 税 交 付 金	35,849	0.0%
10 環 境 性 能 割 交 付 金	878,208	0.1%
11 軽 油 引 取 税 交 付 金	3,747,899	0.4%
12 地 方 特 例 交 付 金	2,065,941	0.2%
13 地 方 交 付 税	394,634	0.1%
14 交 通 安 全 対 策 特 別 交 付 金	346,278	0.1%
15 分 担 金 及 び 負 担 金	8,937,204	1.0%
16 使 用 料 及 び 手 数 料	16,941,647	2.0%
17 国 庫 支 出 金	163,026,629	18.8%
18 県 支 出 金	42,100,083	4.8%
19 財 産 収 入	8,563,590	1.0%
20 寄 附 金	1,271,820	0.1%
21 繰 入 金	89,205,624	10.3%
22 繰 越 金	100,000	0.0%
23 諸 収 入	34,084,794	3.9%
24 市 債	65,706,000	7.5%
歳 入 合 計	867,262,120	100.0%



# 歳入歳出予算

(単位 千円)

令和4年度		比較	
予算額	構成比	増△減額	増△減率
367,066,832	41.8%	14,116,721	3.8%
3,490,346	0.4%	△ 445,493	△ 12.8%
145,092	0.0%	△ 17,985	△ 12.4%
1,739,160	0.2%	1,144,014	65.8%
1,221,842	0.1%	1,672,887	136.9%
368,318	0.1%	40,796	11.1%
3,060,325	0.3%	619,084	20.2%
32,460,743	3.7%	3,173,238	9.8%
34,791	0.0%	1,058	3.0%
1,015,498	0.1%	△ 137,290	△ 13.5%
3,869,554	0.4%	△ 121,655	△ 3.1%
2,186,975	0.2%	△ 121,034	△ 5.5%
388,252	0.1%	6,382	1.6%
318,633	0.1%	27,645	8.7%
9,068,975	1.0%	△ 131,771	△ 1.5%
17,095,176	1.9%	△ 153,529	△ 0.9%
162,056,488	18.4%	970,141	0.6%
40,119,371	4.6%	1,980,712	4.9%
8,500,691	1.0%	62,899	0.7%
776,485	0.1%	495,335	63.8%
94,488,930	10.8%	△ 5,283,306	△ 5.6%
100,000	0.0%	—	—
35,807,265	4.1%	△ 1,722,471	△ 4.8%
93,133,000	10.6%	△ 27,427,000	△ 29.4%
878,512,742	100.0%	△ 11,250,622	△ 1.3%

(歳出)

款	令和5年度		令和4年度	
	予算額	構成比	予算額	構成比
1 議会費	1,851,826	0.2%	1,696,516	0.2%
2 総務費	56,797,796	6.5%	89,350,595	10.2%
3 市民文化費	8,539,345	1.0%	8,982,548	1.0%
4 こども未来費	136,331,206	15.7%	134,653,114	15.3%
5 健康福祉費	183,886,270	21.2%	179,481,535	20.4%
6 環境費	38,960,620	4.5%	38,748,892	4.4%
7 経済労働費	25,631,080	3.0%	24,689,203	2.8%
8 建設緑政費	29,253,550	3.4%	27,077,150	3.1%
9 港湾費	10,404,271	1.2%	11,431,050	1.3%
10 まちづくり費	19,519,618	2.3%	21,124,972	2.4%
11 区役所費	18,462,490	2.1%	18,168,943	2.1%
12 消防費	16,686,768	1.9%	17,141,035	2.0%
13 教育費	115,566,499	13.3%	111,715,440	12.7%
14 公債費	74,019,775	8.5%	72,960,596	8.3%
15 諸支出金	130,651,006	15.1%	120,591,153	13.7%
16 予備費	700,000	0.1%	700,000	0.1%
歳出合計	867,262,120	100.0%	878,512,742	100.0%

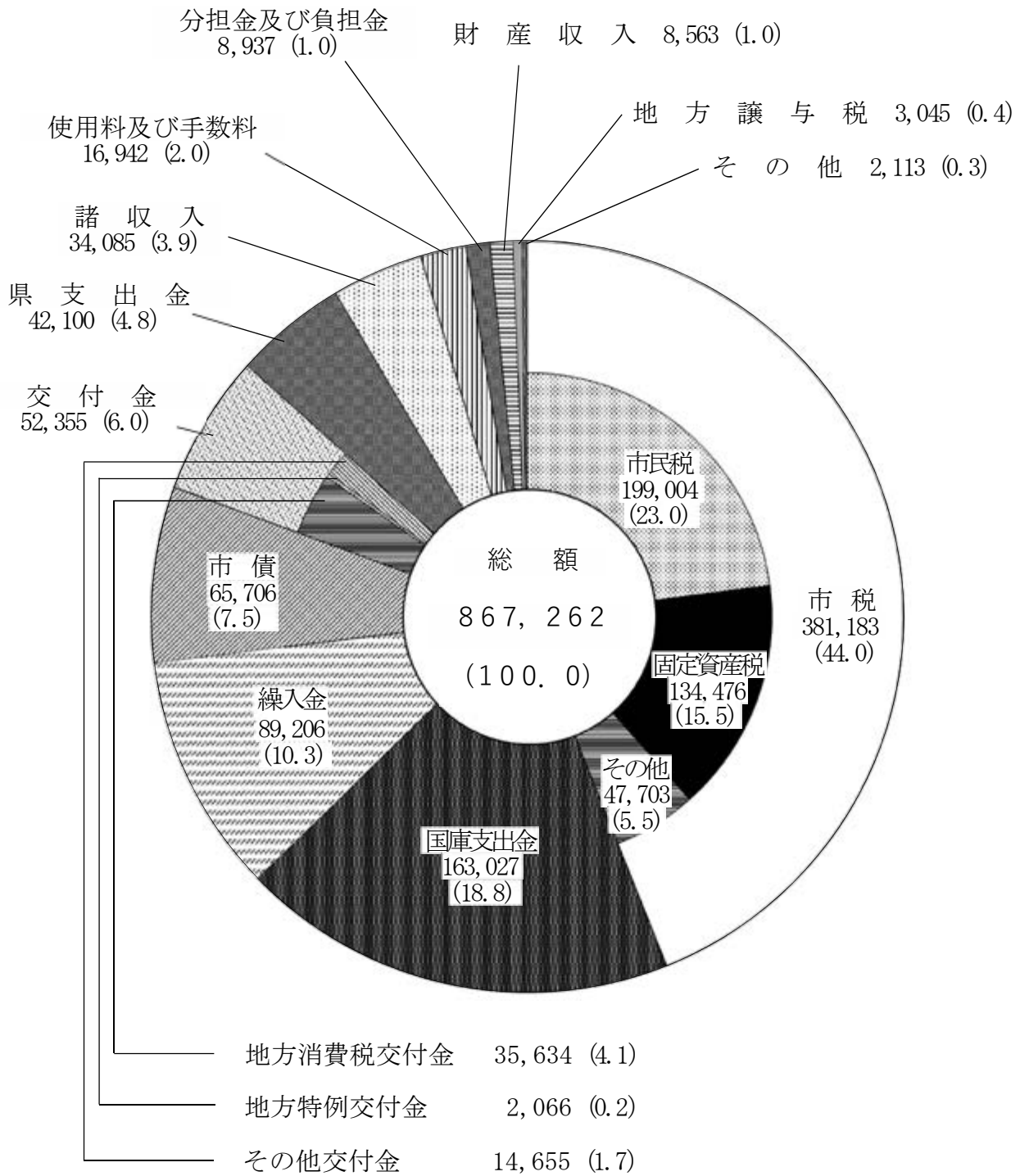
(単位 千円)

比 較		令和5年度の財源内訳	
増△減額	増△減率	特定財源	一般財源
155,310	9.2%	74	1,851,752
△ 32,552,799	△ 36.4%	9,098,824	47,698,972
△ 443,203	△ 4.9%	1,128,434	7,410,911
1,678,092	1.2%	78,360,283	57,970,923
4,404,735	2.5%	103,433,703	80,452,567
211,728	0.5%	27,344,766	11,615,854
941,877	3.8%	22,561,677	3,069,403
2,176,400	8.0%	21,142,253	8,111,297
△ 1,026,779	△ 9.0%	10,394,368	9,903
△ 1,605,354	△ 7.6%	15,990,720	3,528,898
293,547	1.6%	5,898,517	12,563,973
△ 454,267	△ 2.7%	1,091,995	15,594,773
3,851,059	3.4%	31,702,775	83,863,724
1,059,179	1.5%	3,399,768	70,620,007
10,059,853	8.3%	6,674,079	123,976,927
—	—	—	700,000
△ 11,250,622	△ 1.3%	338,222,236	529,039,884

# 令和5年度一般会計

(歳入)

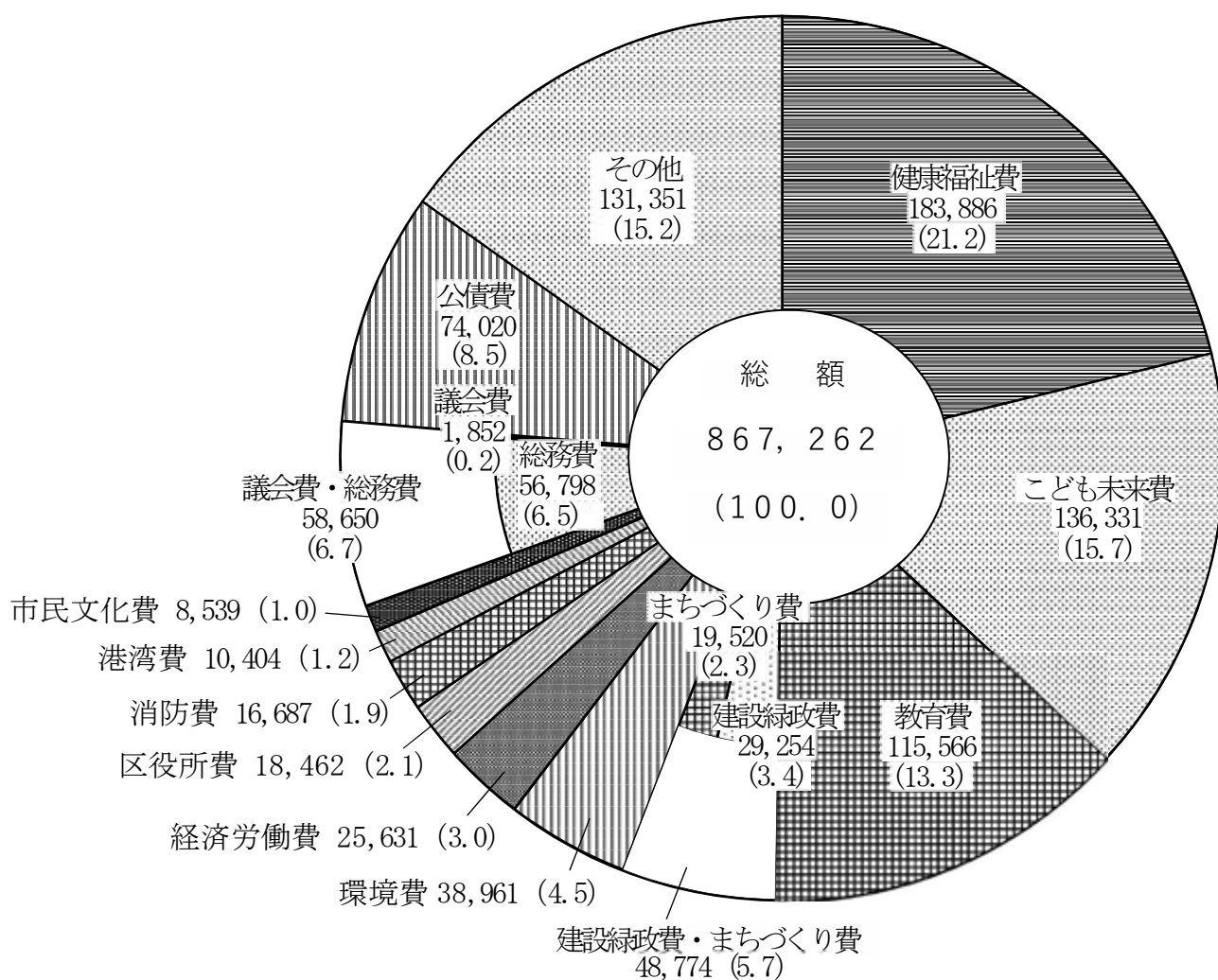
単位 百万円 (%)



# 予算構成（図）

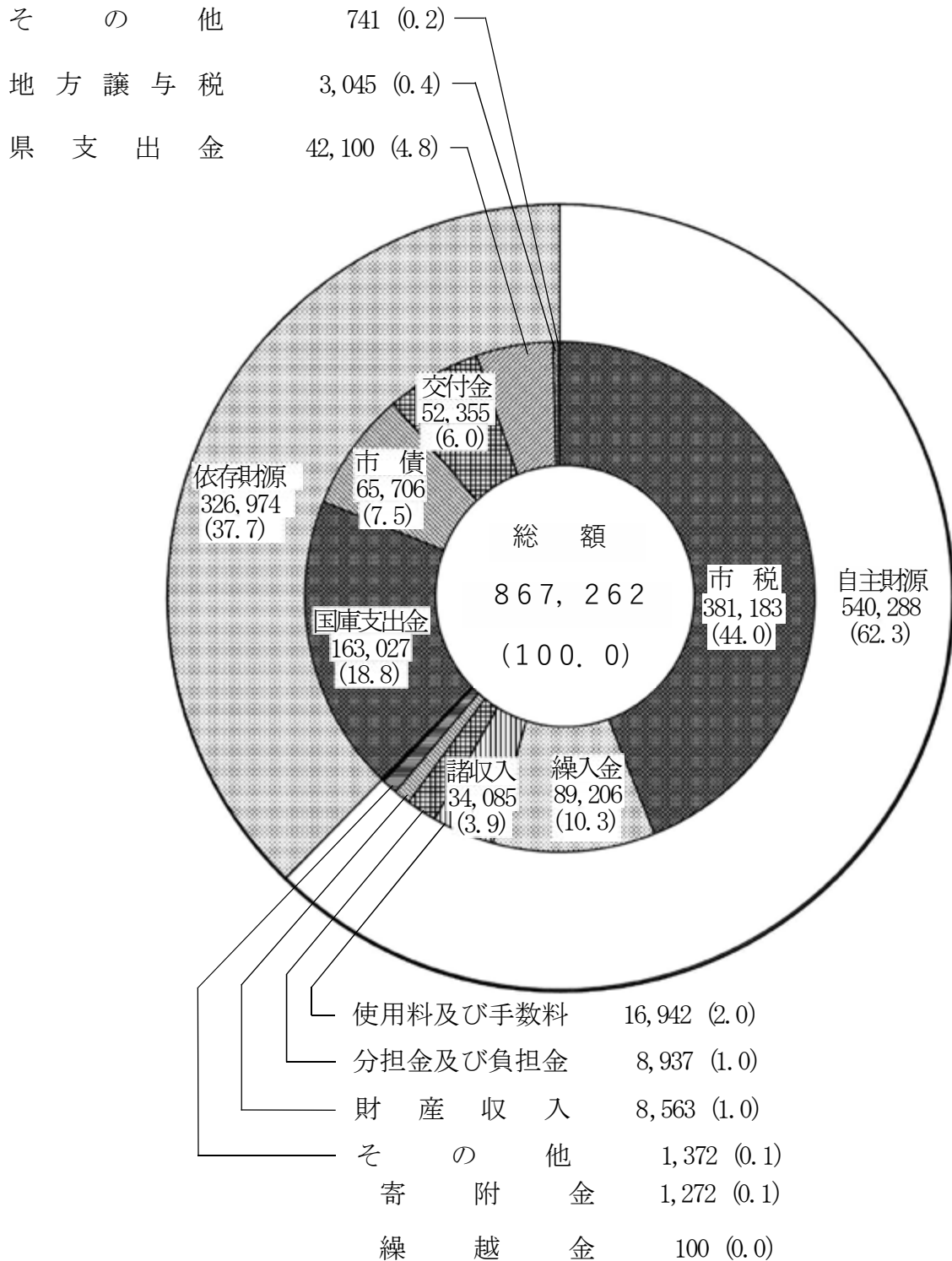
（歳出）

単位 百万円（%）



# 一般会計予算自主・依存財源別構成 (図)

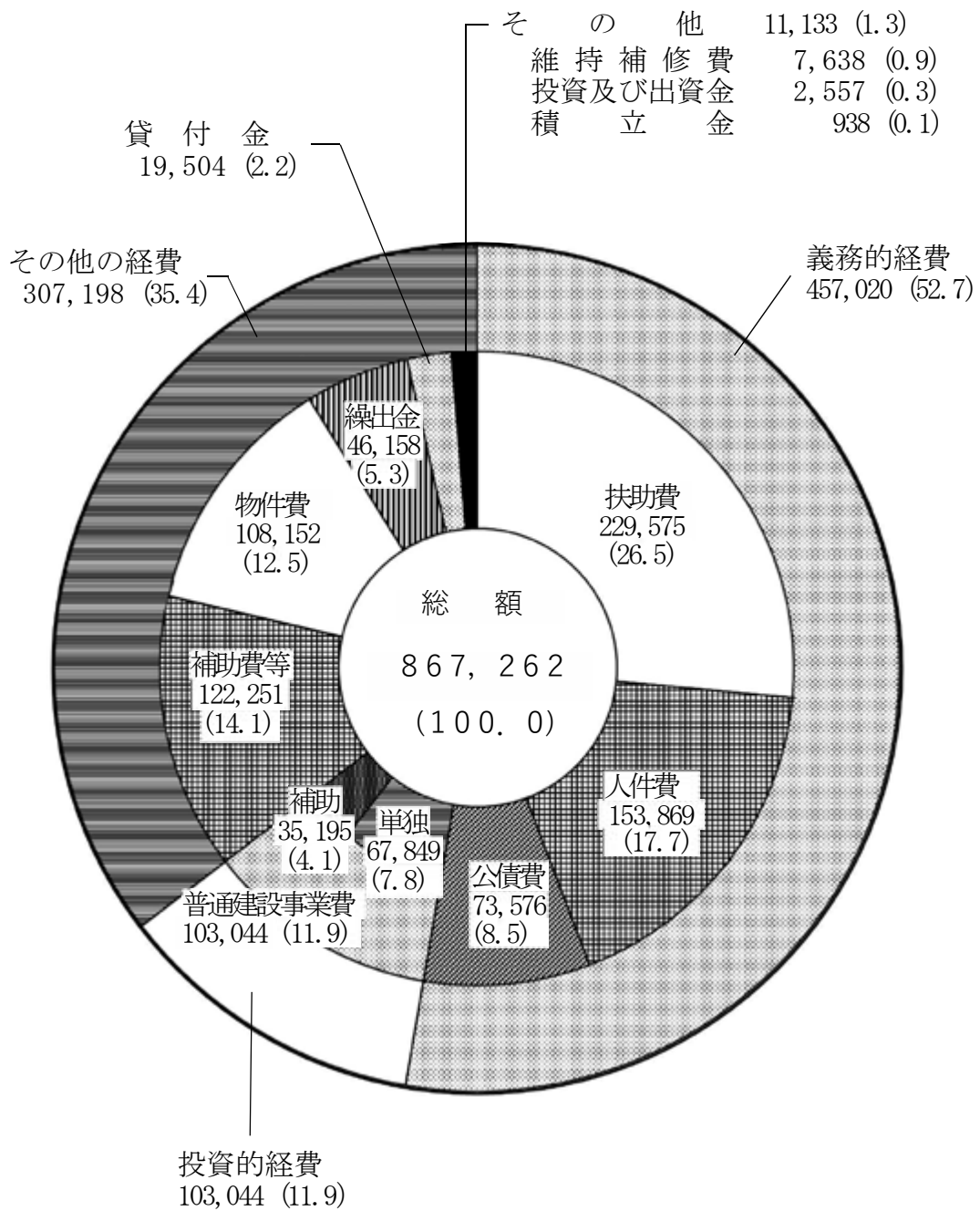
単位 百万円 (%)





# 一般会計予算性質別構成 (図)

単位 百万円 (%)







議案第38号参考資料

# 令和5年度川崎市一般会計予算



# 令和5年度一般会計予算

(歳入)

款名	本年度予算額	前年度予算額	比較
1 市 税	381,183,553	367,066,832	14,116,721
2 地方譲与税	3,044,853	3,490,346	△ 445,493
3 利子割交付金	127,107	145,092	△ 17,985
4 配当割交付金	2,883,174	1,739,160	1,144,014
5 株式等譲渡所得割 交 付 金	2,894,729	1,221,842	1,672,887
6 分離課税所得割 交 付 金	409,114	368,318	40,796
7 法人事業税交付金	3,679,409	3,060,325	619,084
8 地方消費税交付金	35,633,981	32,460,743	3,173,238
9 ゴルフ場利用税交付金	35,849	34,791	1,058

(単位 千円)

主	な	増	減	
市民税（個人）	…所得の増加による増			6,312,924
市民税（法人）	…企業収益の増加による増			3,842,119
固定資産税				3,114,459
土 地	…負担調整措置に伴う課税標準額の増加による増			
家 屋	…新增築による増			
償却資産	…課税対象資産の増加による増			
事業所税	…課税対象給与総額の増加による増			156,113
都市計画税	…土地の課税標準額の増加による増			657,338
地方揮発油譲与税	…譲与制限の適用による減		△	360,400
特別とん譲与税	…譲与原資の減		△	114,906
交付原資の減			△	17,985
交付原資の増				1,144,014
交付原資の増				1,672,887
交付原資の増				40,796
交付原資の増				619,084
交付原資の増				3,173,238
交付原資の増				1,058

(歳入)

款名	本年度予算額	前年度予算額	比較
10 環境性能割交付金	878,208	1,015,498	△ 137,290
11 軽油引取税交付金	3,747,899	3,869,554	△ 121,655
12 地方特例交付金	2,065,941	2,186,975	△ 121,034
13 地方交付税	394,634	388,252	6,382
14 交通安全対策特別交付金	346,278	318,633	27,645
15 分担金及び負担金	8,937,204	9,068,975	△ 131,771
16 使用料及び手数料	16,941,647	17,095,176	△ 153,529

(単位 千円)

	主	な	増	減	
交付原資の減				△	137,290
交付原資の減				△	121,655
地方特例交付金（住宅借入金等特別税額控除）の減				△	121,034
特別交付税の増					6,382
交付原資の増					27,645
こども未来費負担金					
保育所運営費負担金…平均保育料の減少による減				△	106,271
こども未来使用料					
市立保育所使用料…平均保育料の減少による減				△	24,252
健康福祉使用料					
葬祭場使用料…利用件数の増加による増					19,773
建設緑政使用料					
公園使用料…等々力緑地内施設等における利用料金制移行による減				△	164,246
まちづくり使用料					
市営住宅使用料…平均使用料の減少による減				△	106,091
その他使用料					
総務その他使用料…建物使用料の増加による増					39,671
まちづくりその他使用料…駐車場使用料の増加による増					17,918
環境手数料					
ごみ処理手数料…手数料改定による増					19,947
浄化槽等清掃手数料…手数料改定による増					28,082

(歳入)

款名	本年度予算額	前年度予算額	比較
17 国庫支出金	163,026,629	162,056,488	970,141



(単位 千円)

主	な	増	減
こども未来費国庫負担金			
児童手当費負担金	対象児童数の減少による減		△ 506,943
子どものための教育・保育給付費負担金	民間保育所受入れ児童の増加等による増		1,253,958
子育てのための施設等利用給付費負担金	私立幼稚園の新制度園移行による減	△	547,911
健康福祉費国庫負担金			
新型コロナウイルスワクチン接種対策費負担金	ワクチン接種回数の増加による増		721,640
総務費国庫補助金			
情報管理費補助	システム統一・標準化対応による増		764,900
こども未来費国庫補助金			
出産・子育て応援交付金	交付金の創設による増		1,030,683
健康福祉費国庫補助金			
新型コロナウイルスワクチン接種体制確保事業費補助	接種体制の見直しによる減	△	1,077,030
環境費国庫補助金			
地域脱炭素移行・再エネ推進交付金	脱炭素先行地域の選定による増		1,263,681
橘処理センター整備事業費交付金	橘処理センター整備事業の進捗による減	△	2,692,132
浮島処理センター基幹的施設整備事業費交付金	浮島処理センター基幹的施設整備事業の進捗による増		1,405,833
建設緑政費国庫補助金			
街路事業費補助	道路改良事業の進捗による減	△	574,311

(歳入)

款名	本年度予算額	前年度予算額	比較
18 県支出金	42,100,083	40,119,371	1,980,712
19 財産収入	8,563,590	8,500,691	62,899
20 寄附金	1,271,820	776,485	495,335
21 繰入金	89,205,624	94,488,930	△ 5,283,306

(単位 千円)

主	な	増	減	
こども未来費県負担金				
子どものための教育・保育給付費負担金・・・民間保育所受入れ児童の増				422, 156
	加等による増			
健康福祉費県負担金				
障害者福祉費負担金・・・障害者自立支援給付費の増加による増				336, 295
こども未来費県補助金				
不妊に悩む方への特定治療支援事業費補助・・・特定不妊治療の保険適用		△		595, 949
	化による減			
出産・子育て応援事業費補助・・・補助金の創設による増				262, 925
神奈川県安心こども交付金事業費補助・・・補助金の創設による増				765, 927
健康福祉費県補助金				
神奈川県新型コロナウイルス感染症緊急包括支援交付金・・・療養支援数				712, 037
	の増加によ			
	る増			
総務費委託金				
選挙費委託金・・・参議院議員通常選挙の終了による減			△	272, 030
財産運用収入				
港湾費その他財産貸付収入・・・浮島埋立地暫定利用用地収入の増加によ				51, 253
	る増			
総務費その他寄附金の増				170, 730
こども未来費その他寄附金の増				109, 270
教育費その他寄附金の増				60, 926
減債基金借入金の減			△	5, 400, 000
※借入れの累計見込額は84, 100, 000				
(平成24～令和3年度分52, 700, 000、令和4年度分19, 400, 000、令和5年度分12, 000, 000)				
長寿社会福祉振興基金繰入金の減			△	176, 450
都市整備事業基金繰入金の減			△	599, 798
鉄道整備事業基金繰入金の増				1, 107, 666

(歳入)

款名	本年度予算額	前年度予算額	比較
22 繰越金	100,000	100,000	-
23 諸収入	34,084,794	35,807,265	△ 1,722,471
24 市債	65,706,000	93,133,000	△ 27,427,000
歳入合計	867,262,120	878,512,742	△ 11,250,622

(単位 千円)

	主	な	増	減	
延滞金及び加算金					
市税延滞金の減				△	46,559
総務費貸付金収入					
羽田空港再拡張事業貸付金収入の増					143,703
収益事業収入					
神奈川県川崎競馬組合配分金収入の減				△	300,000
港湾受託事業収入					
臨港道路東扇島水江町線整備受託事業収入の減				△	485,322
雑入					
総務費還付金払戻収入の減				△	1,150,000
電力売払収入の増					153,526
信用保証料返還金収入の減				△	25,130
本庁舎等建替事業債の減				△	31,422,000
こども支援事業債の減				△	776,000
保育事業債の増					963,000
施設整備債の増					890,000
雇用労働福祉債の増					887,000
橋りょう架設改良事業債の増					684,000
街路事業債の減				△	705,000
河川整備事業債の増					1,068,000
土地区画整理事業債の減				△	2,063,000
区役所施設整備事業債の増					548,000
義務教育施設整備事業債の増					1,730,000
社会教育施設整備事業債の増					737,000

(歳出)

款名及び 主要事務事業名	本年度予算額	前年度予算額	比較	本年度の財源内訳	
				特定財源	一般財源
<b>1 議会費</b>	<b>1,851,826</b>	<b>1,696,516</b>	<b>155,310</b>	<b>74</b>	<b>1,851,752</b>
議員報酬等	986,130	981,651	4,479	-	986,130
費用弁償等旅費	12,076	42,212	△ 30,136	-	12,076
議事運営経費	25,670	24,727	943	諸収入 11	25,659
議会広報経費	83,982	72,879	11,103	諸収入 1	83,981
文書共有 システム関係経費	6,051	5,914	137	-	6,051
議会設備等 整備事業	160,617	9,028	151,589	-	160,617
<b>2 総務費</b>	<b>56,797,796</b>	<b>89,350,595</b>	<b>△32,552,799</b>	<b>9,098,824</b>	<b>47,698,972</b>

(単位 千円)

主 な 増 減 及 び 主 要 事 務 事 業 の 内 容		
主な増減		
費用弁償等旅費の減	△	30,136
議会設備等整備事業費の増		151,589
議員報酬等		986,130
費用弁償等旅費		12,076
議事運営経費		20,978
(期間 令和5～9年度 執行見込額 33,211の一部を含む)		
議会会議録検索システム経費		4,692
議会かわさき等広報関係経費		65,171
テレビ放送関係経費		3,846
議会中継関係経費		14,965
文書共有システム関係経費		6,051
タブレット端末等賃借料ほか		
議会設備等整備事業費		160,617
(うち債務負担行為分 158,133)		
主な増減		
庁舎維持管理費の増		1,968,492
本庁舎等建替事業費の減	△	31,884,151
電子市役所整備事業費の増		763,358
財政管理経費の増		223,523
資産マネジメント事業費の減	△	243,387
賦課徴収業務経費の減	△	428,125
統一地方選挙執行経費の増		538,079
参議院議員通常選挙執行経費の減	△	442,155

1 議 会 費      2 総 務 費

(歳出)

款名及び 主要事務事業名	本年度予算額	前年度予算額	比較	本年度の財源内訳	
				特定財源	一般財源
人事管理 一般経費	157,549	135,046	22,503	諸収入 5,515	152,034
労務事務 一般経費	125,117	108,108	17,009	分担金及び 負担金 1,753 国庫支出金 1 諸収入 581 計 2,335	122,782
行財政改革 推進事業	47,345	34,539	12,806	-	47,345
人材育成 推進経費	30,242	30,282	△ 40	諸収入 7	30,235
広聴等事業	162,446	160,067	2,379	諸収入 144	162,302
都市政策 研究事業	3,311	3,344	△ 33	諸収入 40	3,271
地方分権改革 推進事業	27,157	27,157	-	-	27,157
○SDGs未来都市 推進事業	11,155	14,917	△ 3,762	-	11,155



(単位 千円)

主 な 増 減 及 び 主 要 事 務 事 業 の 内 容	
○精神障害者等雇用経費	143,646
その他経費	13,903
総務事務センター運営経費	8,591
総務事務センター人事管理経費	59,412
○ワークステーション人事管理経費	53,396
ワークステーション運営経費	2,498
その他経費	1,220
行財政改革推進事業費	5,965
○働き方・仕事の進め方改革推進事業費	36,377
民間活用推進事業費	5,003
人材育成推進経費	30,242
車座集会事業費	1,689
コンタクトセンター事業費	152,274
(債務負担行為分)	
その他経費	8,483
都市政策研究事業費	3,311
特別市推進事業費	26,871
その他経費	286
SDGs 未来都市推進事業費	11,155
(うち債務負担行為分 2,244)	

2 総 務 費

## (歳出)

款名及び 主要事務事業名	本年度予算額	前年度予算額	比較	本年度の財源内訳	
				特定財源	一般財源
○シティプロモーション推進事業	37,980	30,186	7,794	-	37,980
広報事業	475,271	394,712	80,559	県支出金 1 諸収入 1,240 計 1,241	474,030
○市制100周年記念事業	166,965	24,772	142,193	-	166,965
庁舎維持管理費	4,693,834	2,725,342	1,968,492	分担金及び 負担金 114,314 使用料及び 手数料 54,484 財産収入 659 諸収入 4,123 市債 391,000 計 564,580	4,129,254
本庁舎等 建替事業	2,226,222	34,110,373	△31,884,151	市債 437,000	1,789,222

(単位 千円)

主 な 増 減 及 び 主 要 事 務 事 業 の 内 容	
シティプロモーション推進事業費	37,980
広報事業費	372,388
広報紙等発行経費	197,318
○インターネット広報事業費	167,475
その他経費	7,595
映像・放送事業費	102,883
映像・放送広報経費	66,104
コミュニティFM広報経費	36,779
市制100周年記念事業費	166,965
庁舎営繕工事費	561,825
(債務負担行為分 196,944 及び 期間 令和5～6年度 執行見込額 813,538の一部を含む)	
庁舎管理経費	1,570,366
(うち債務負担行為分 5,145)	
事務室借上経費	818,604
新本庁舎等移転関連事業費	636,274
(債務負担行為分 479,235 及び 期間 令和5～6年度 執行見込額 92,466の一部を含む)	
庁内電話網整備有効活用事業費	307,194
(うち債務負担行為分 51,062)	
本庁舎等耐震対策事務室借上等経費	790,421
その他経費	9,150
本庁舎等建替事業費	2,226,222

2 総 務 費

(歳出)

款名及び 主要事務事業名	本年度予算額	前年度予算額	比較	本年度の財源内訳	
				特定財源	一般財源
情報化推進事業	347,268	276,346	70,922	分担金及び 負担金 2,175 国庫支出金 140,046 計 142,221	205,047
電子市役所 整備事業	4,496,814	3,733,456	763,358	分担金及び 負担金 186,537 国庫支出金 4,607 諸収入 1 計 191,145	4,305,669
財政管理経費	534,247	310,724	223,523	国庫支出金 366 県支出金 3	128,476

(単位 千円)

主 な 増 減 及 び 主 要 事 務 事 業 の 内 容	
(債務負担行為分 1,732,079 及び 期間 令和5～6年度 執行見込額 983,280の一部を含む)	
行政情報化推進事業費	347,268
行政情報化推進事業費	40,452
行政情報化推進事業費(環境構築分)	11,612
行政手続きのオンライン化推進事業費(ぴったりサービス)	57,842
情報統括監理業務関連事業費	24,408
(期間 令和5～7年度 執行見込額 50,820の一部を含む)	
システム標準化統括監理事業費	14,630
(債務負担行為分)	
◎ガバメントクラウド環境構築事業費	39,864
その他経費	158,460
庁内情報環境整備事業費	3,420,031
(債務負担行為分 160,592 及び 期間 令和5～9年度 執行見込額 200,200の一部を含む)	
行政情報システム整備運営事業費	468,283
◎新行政情報システム整備事業費	10,000
その他経費	458,283
デジタル化推進事業費	81,844
システム連携基盤運営事業費	501,543
地域情報化整備事業費	6,159
公衆無線LAN整備事業費	18,954
ふるさと納税事業関係経費	485,974
(うち債務負担行為分 258,320)	
その他経費	48,273

2 総 務 費

## (歳 出)

款 名 及 び 主 要 事 務 事 業 名	本年度予算額	前年度予算額	比 較	本年度の財源内訳	
				特定財源	一般財源
				寄 附 金 405,302	
				諸 収 入 100	
				計 405,771	
資 産 マ ネ ジ メ ン ト 事 業	3,156,762	3,400,149	△ 243,387	国庫支出金 34,898	683,080
				県支出金 50,000	
				財産収入 35,784	
				市 債 2,353,000	
				計 2,473,682	
市 民 オ ン ブ ズ マ ン 制 度 運 営 事 業	32,359	32,336	23	寄 附 金 1	32,358
人 権 オ ン ブ ズ パ ー ソ ン 制 度 運 営 事 業	33,052	34,462	△ 1,410	国庫支出金 260	32,792
危 機 管 理 対 策 事 業	874,330	835,142	39,188	分担金及び 負担金 23	785,165

(単位 千円)

主 な 増 減 及 び 主 要 事 務 事 業 の 内 容

資産マネジメント推進事業費	39,939
市有財産有効活用事業費	15,906
市有地処分事業費	19,878
公共建築物長寿命化対策事業費	3,011,224
(債務負担行為分 699,672 及び 期間 令和5～6年度 執行見込額 618,196の一部を含む)	
公共施設利活用推進事業費	33,746
(期間 令和5～7年度 執行見込額 21,138の一部を含む)	
公共施設等防災対策事業費	36,069
(うち債務負担行為分 14,280)	
市民オンブズマン制度運営事業費	32,359
人権オンブズパーソン制度運営事業費	33,052
危機管理対策事業費	11,068
災害予防対策事業費	126,624
災害予防対策事業費	42,510
地域防災推進事業費(自主防災組織活動助成金)	46,141
その他経費	37,973

2 総 務 費

(歳出)

款名及び 主要事務事業名	本年度予算額	前年度予算額	比較	本年度の財源内訳	
				特定財源	一般財源
				使用料及び 手数料 1,049 県支出金 1,188 寄附金 21,233 諸収入 672 市債 65,000 計 89,165	
災害時要援護者 対策事業	19,331	23,764	△ 4,433	-	19,331
被災者等 支援事業	450	4,841	△ 4,391	繰入金 450	-
災害救助 基金積立金	8,353	8,316	37	財産収入 8,353	-
臨海部活性化 推進事業	51,588	34,834	16,754	寄附金 1 諸収入 31 計 32	51,556



(単位 千円)

主 な 増 減 及 び 主 要 事 務 事 業 の 内 容	
臨海部・津波防災対策推進事業費	1,764
帰宅困難者対策推進事業費	3,404
災害応急対策事業費	186
防災対策管理運営事業費	37,974
防災行政無線設備整備事業費	441,433
(うち債務負担行為分 229,356)	
総合防災情報システム整備事業費	120,091
(うち債務負担行為分 17,962)	
総合防災訓練事業費	45,672
防災拠点整備事業費	80,737
(うち債務負担行為分 5,730)	
新型コロナウイルス感染症拡大対策事業費	5,377
災害時要援護者対策事業費	19,331
被災者等支援事業費	450
災害救助基金積立金	8,353
臨海部活性化推進事業費	11,727
臨海部PR推進事業費	18,979
臨海部競争力強化事業費	20,882
川崎臨海部投資促進事業費	13,987
(債務負担行為分)	
◎川崎臨海部研究開発機能強化事業費	130
その他経費	6,765

2 総 務 費

(歳出)

款名及び 主要事務事業名	本年度予算額	前年度予算額	比較	本年度の財源内訳	
				特定財源	一般財源
国際戦略拠点 地区整備推進 事業	316,005	498,363	△ 182,358	国庫支出金 8,840 財産収入 4,867 諸収入 4,422 市債 73,000 計 91,129	224,876
サポートエリア 整備推進事業	228,517	170,919	57,598	国庫支出金 15,700 財産収入 20,451 市債 81,000 計 117,151	111,366
水素戦略・カーボ ンニュートラル 産業推進事業	43,765	32,703	11,062	諸収入 1	43,764
ナノ医療 イノベーション 推進事業	304,726	304,726	-	繰入金 174,726	130,000
戦略拠点形成 推進事業	35,956	40,659	△ 4,703	-	35,956

(単位 千円)

主 な 増 減 及 び 主 要 事 務 事 業 の 内 容	
国際戦略拠点地区整備推進事業費	140,361
国際戦略拠点マネジメント推進事業費	170,536
国際戦略拠点強化事業費	30,693
マネジメントセンター運営管理事業費	31,688
クラスターマネジメント推進事業費	108,155
特区推進事業費	5,108
サポートエリア整備推進事業費	228,517
大師橋駅前地区整備推進事業費	154,656
(期間 令和5～6年度 執行見込額 646,000の一部を含む)	
浮島地区土地利用推進事業費	9,790
塩浜3丁目周辺地区整備推進事業費	64,071
水素戦略・カーボンニュートラル産業推進事業費	43,765
水素戦略推進事業費	3,765
○カーボンニュートラルコンビナート推進事業費	40,000
ナノ医療イノベーション推進事業費	174,726
(債務負担行為分)	
ナノ医療イノベーションセンター研究促進事業費	130,000
戦略拠点形成推進事業費	35,956

2 総 務 費

(歳出)

款名及び 主要事務事業名	本年度予算額	前年度予算額	比較	本年度の財源内訳	
				特定財源	一般財源
臨海部大規模 土地利用 推進事業	65,763	103,493	△ 37,730	-	65,763
交通ネットワーク 形成推進事業	49,776	140,415	△ 90,639	市債 5,000	44,776
賦課徴収 業務経費	1,409,944	1,838,069	△ 428,125	使用料及び 手数料 5 国庫支出金 123,613 県支出金 526,292 財産収入 98 諸収入 182,496 計 832,504	577,440
統一地方 選挙執行経費	538,079	-	538,079	県支出金 170,125	367,929

(単位 千円)

主 な 増 減 及 び 主 要 事 務 事 業 の 内 容	
臨海部大規模土地利用推進事業費	65,763
交通ネットワーク形成推進事業費	27,602
交通ネットワーク形成推進事業費	8,002
通勤環境向上事業費	10,600
羽田空港周辺アクセス機能向上事業費	9,000
基幹的交通ネットワーク整備推進事業費	22,174
賦課徴収業務関係経費	1,344,040
賦課徴収業務経費	467,228
(債務負担行為分 63,017 及び 期間 令和5～6年度 執行見込額 30,701の一部を含む)	
電算処理業務経費	120,872
(債務負担行為分 43,172 及び 期間 令和5～9年度 執行見込額 23,807の一部を含む)	
市税システム運営事業費	190,698
市税システム更改事業費	306,481
(うち債務負担行為分 306,478)	
固定資産評価替経費	17,777
(うち債務負担行為分 6,820)	
コールセンター運営事業費	39,708
(うち債務負担行為分 35,674)	
その他経費	201,276
市税収納代行業務経費	65,904
(うち債務負担行為分 65,742)	
統一地方選挙執行経費	538,079

2 総 務 費

(歳出)

款名及び 主要事務事業名	本年度予算額	前年度予算額	比較	本年度の財源内訳	
				特定財源	一般財源
				諸収入 25 計 170,150	
産業連関表 調査事業	3,391	3,192	199	-	3,391

(単位 千円)

主 な 増 減 及 び 主 要 事 務 事 業 の 内 容

産業関連表調査事業費

3,391

(債務負担行為分)

2 総 務 費

(歳出)

款名及び 主要事務事業名	本年度予算額	前年度予算額	比較	本年度の財源内訳	
				特定財源	一般財源
<b>3 市民文化費</b>	<b>8,539,345</b>	<b>8,982,548</b>	<b>△ 443,203</b>	<b>1,128,434</b>	<b>7,410,911</b>
市民施設事業	642,019	533,558	108,461	使用料及び 手数料 4,151 諸収入 140 市債 161,000 計 165,291	476,728
市民交流事業	2,350	1,087	1,263	-	2,350
多文化共生 推進事業	283,364	252,674	30,690	使用料及び 手数料 41 国庫支出金 12,913 財産収入 1,885 寄附金 5,399 諸収入 2,534	234,592



(単位 千円)

主 な 増 減 及 び 主 要 事 務 事 業 の 内 容		
主な増減		
市民施設事業費の増		108,461
防犯対策事業費の増		149,347
市民活動推進事業費の減	△	124,198
スポーツ施設事業費の減	△	740,235
公共施設利用予約システム事業費		165,471
公共施設利用予約システム運用経費		958
公共施設利用予約システム整備事業費		13,459
公共施設利用予約システム外部委託推進事業費 (債務負担行為分)		149,169
その他経費		1,885
川崎市民プラザ事業費		476,548
都市間交流事業費		2,350
公益財団法人川崎市国際交流協会補助金		22,715
国際交流センター管理運営費		194,859
国際交流基金積立金		200
国際交流センター施設整備事業費		33,554
○外国人市民施策事業費		32,036

3 市民文化費

(歳出)

款名及び 主要事務事業名	本年度予算額	前年度予算額	比較	本年度の財源内訳	
				特定財源	一般財源
				市債 26,000 計 48,772	
パラムーブメント 推進事業	50,252	57,589	△ 7,337	-	50,252
地域の安全 対策事業	80,423	79,987	436	諸収入 550	79,873
防犯対策事業	673,214	523,867	149,347	県支出金 2,000	671,214
犯罪被害者 等支援事業	12,483	13,393	△ 910	-	12,483
交通安全 対策事業	59,412	56,344	3,068	-	59,412
自治推進事業	21,949	19,633	2,316	諸収入 103	21,846

(単位 千円)

主 な 増 減 及 び 主 要 事 務 事 業 の 内 容	
パラムーブメント推進事業費 (うち債務負担行為分 6,200)	50,252
地域の安全対策非常勤嘱託員経費	57,431
路上喫煙防止対策事業費	22,346
客引き行為等対策事業費	646
防犯対策事業費	39,517
防犯対策関係補助金	128,210
防犯カメラ設置費補助金	10,000
その他補助金	118,210
防犯灯LED化ESCO事業費 (うち債務負担行為分 244,026)	504,257
かわさき安全・安心ネットワーク事業費	1,230
犯罪被害者等支援事業費	8,150
犯罪被害者等支援会計年度任用職員経費	4,333
交通安全市民総ぐるみ運動事業費	8,937
交通事故相談所運営費	1,844
交通安全推進事業費	48,631
自治推進事業費	2,875
協働・連携推進事業費	19,074
協働・連携推進事業費	10,738
コミュニティ推進事業費	8,336

3 市民文化費

(歳出)

款名及び 主要事務事業名	本年度予算額	前年度予算額	比較	本年度の財源内訳	
				特定財源	一般財源
市民活動 推進事業	313,978	438,176	△ 124,198	使用料及び 手数料 7	313,971
人権関連経費	51,200	46,073	5,127	国庫支出金 12,231	38,969
男女共同参画 推進事業	140,561	139,655	906	国庫支出金 4,917	135,644
平和館運営事業	114,247	56,534	57,713	使用料及び 手数料 1,797 財産収入 103 諸収入 65 市債 31,000 計 32,965	81,282
文化行政 推進事業	82,469	67,528	14,941	寄附金 4,000	71,255

(単位 千円)

主 な 増 減 及 び 主 要 事 務 事 業 の 内 容	
市民活動支援事業費	4,920
特定非営利活動法人事務事業費	2,628
市民相談事業費	51,788
(うち債務負担行為分 34,205)	
住民組織関係事業費	226,196
町内会・自治会会館建設資金融資事業費	609
町内会・自治会会館整備補助事業費	25,320
美化運動推進事業費	2,517
人権関連経費	23,682
人権尊重施策推進事業費	20,458
平和意識普及推進事業費	1,872
同和对策事業費	5,188
男女共同参画事業費	9,163
男女共同参画センター事業費	131,398
平和館管理運営費	46,467
平和館施設整備事業費	39,548
平和推進事業費	1,448
展示企画事業費	26,784
文化行政推進事業費	13,244
川崎能楽堂維持補修事業費	2,357

## 3 市民文化費

(歳出)

款名及び 主要事務事業名	本年度予算額	前年度予算額	比較	本年度の財源内訳	
				特定財源	一般財源
				諸収入 7,214 計 11,214	
公益財団法人 川崎市文化 財団補助金	376,612	401,173	△ 24,561	国庫支出金 2,889 財産収入 53,483 寄附金 6,015 市債 6,000 計 68,387	308,225
市民文化活動 支援事業	28,470	12,209	16,261	寄附金 7,727	20,743
音楽文化 振興事業	4,239	9,565	△ 5,326	諸収入 140	4,099
音楽のまちづくり 推進事業	52,308	52,210	98	国庫支出金 18,100 寄附金 6,025	28,183

(単位 千円)

主 な 増 減 及 び 主 要 事 務 事 業 の 内 容	
アートガーデンかわさき管理運営事業費	24,739
アートガーデンかわさき維持補修事業費	595
アートガーデンかわさき施設整備事業費	4,473
文化芸術振興検討経費	10,000
その他経費	27,061
公益財団法人川崎市文化財団補助金	376,612
市民文化振興事業費	7,727
川崎市文化賞等贈呈事業費	6,920
川崎郷土・市民劇事業補助金	1,000
若者文化の発信事業費（アート）	12,823
国際音楽文化交流事業費	1,074
地域とふれあう音楽振興事業費	1,556
高齢者による音楽イベント事業費	1,609
音楽のまちづくり推進事業費	52,308

3 市民文化費

## (歳 出)

款 名 及 び 主 要 事 務 事 業 名	本年度予算額	前年度予算額	比 較	本年度の財源内訳	
				特定財源	一般財源
				計	
				24,125	
アートのまち づくり推進事業	22,000	20,800	1,200	国庫支出金	15,200
				5,800	
				繰入金	
				1,000	
				計	
				6,800	
映像のまち・ かわさき推進事業	24,860	22,435	2,425	使用料及び 手数料	17,261
				1,782	
				寄附金	
				5,817	
				計	
				7,599	
川崎シンフォニー ホール事業	1,360,635	1,305,393	55,242	使用料及び 手数料	1,047,725
				9,340	
				財産収入	
				18,620	
				諸収入	
				4,950	
				市債	
				280,000	
				計	
				312,910	



(単位 千円)

主 な 増 減 及 び 主 要 事 務 事 業 の 内 容	
芸術のまちイベント事業費	22,000
映像のまち・かわさき推進事業費	12,977
ロケ地川崎推進事業費	5,883
KAWASAKI しんゆり映画祭事業費	6,000
川崎シンフォニーホール整備事業費	595,773
川崎シンフォニーホール割賦償還金 (債務負担行為分)	277,593
その他経費	318,180
川崎シンフォニーホール管理運営事業費	764,862

3 市民文化費

(歳出)

款名及び 主要事務事業名	本年度予算額	前年度予算額	比較	本年度の財源内訳	
				特定財源	一般財源
市民ミュージアム 事業	930,556	888,486	42,070	財産収入 215 寄附金 2,866 諸収入 1,485 計 4,566	925,990
岡本太郎美術館 事業	221,333	193,101	28,232	使用料及び 手数料 40,315 諸収入 11,325 計 51,640	169,693
かわさき多摩川 マラソン 開催事業	22,863	17,663	5,200	寄附金 200 諸収入 12,000 計 12,200	10,663
障害者スポーツ 推進事業	55,769	55,729	40	国庫支出金 4,522 県支出金 1,190	43,956

(単位 千円)

主 な 増 減 及 び 主 要 事 務 事 業 の 内 容	
市民ミュージアム事業費	891,276
市民ミュージアム施設管理経費	164,552
市民ミュージアム運営事業費	436,229
(うち債務負担行為分 87,780)	
市民ミュージアム収蔵品修復事業費	231,368
(うち債務負担行為分 6,344)	
市民ミュージアム施設整備事業費	41,023
市民ミュージアム施設事業費	18,104
(うち債務負担行為分 17,160)	
新たなミュージアム検討事業費	39,280
岡本太郎美術館運営管理事業費	199,714
岡本太郎美術館資料デジタル化事業費	4,489
岡本太郎美術館施設整備事業費	17,130
かわさき多摩川マラソン開催事業費	22,863
障害者スポーツ普及促進事業費	18,788
障害者スポーツ振興事業費	19,550
川崎市障害者スポーツ協会運営費補助金	15,000
障害者スポーツ実施環境整備事業費	1,766

## 3 市民文化費

(歳出)

款名及び 主要事務事業名	本年度予算額	前年度予算額	比較	本年度の財源内訳	
				特定財源	一般財源
				財産収入 702	
				寄附金 5,199	
				繰入金 200	
				計 11,813	
若者文化の 発信事業	65,188	132,981	△ 67,793	-	65,188
ホームタウン スポーツ推進 事業	35,584	36,116	△ 532	-	35,584
スポーツ 施設事業	968,017	1,708,252	△ 740,235	使用料及び 手数料 215	746,802
				市債 221,000	
				計 221,215	

(単位 千円)

主 な 増 減 及 び 主 要 事 務 事 業 の 内 容	
その他経費	665
若者文化の発信事業費（スポーツ）	65,188
ホームタウンスポーツ推進事業費	5,478
Jリーグクラブ連携魅力づくり事業費	23,270
川崎フロンターレ連携事業費	3,270
川崎フロンターレ後援会支援事業費	20,000
アメリカンフットボールを活用したまちづくり推進事業費	6,836
運営管理費	291,915
施設整備事業費	267,168
特定天井対策事業費	128,973
（うち債務負担行為分 2,485）	
その他経費	138,195
スポーツ・文化総合センター事業費	408,934
（うち債務負担行為分 406,734）	

3 市民文化費

(歳出)

款名及び 主要事務事業名	本年度予算額	前年度予算額	比較	本年度の財源内訳	
				特定財源	一般財源
<b>4 こども未来費</b>	136,331,206	134,653,114	<b>1,678,092</b>	78,360,283	<b>57,970,923</b>
私立幼稚園 園児保育料等 給付事業	3,257,644	4,117,757	△ 860,113	国庫支出金 1,628,822 県支出金 814,411 計 2,443,233	814,411
私立幼稚園 事業補助金	385,471	385,494	△ 23	-	385,471
グローバル 人財育成事業	27,140	25,140	2,000	繰入金 27,000	140
子育て環境づくり 推進事業	190,110	202,272	△ 12,162	国庫支出金 13,928 県支出金 2,376 計 16,304	173,806
地域子育て 支援事業	373,299	362,380	10,919	国庫支出金 120,492 県支出金 110,064	136,533

(単位 千円)

主 な 増 減 及 び 主 要 事 務 事 業 の 内 容		
主な増減		
私立幼稚園園児保育料等給付事業費の減	△	860,113
母子保健事業費の増		382,617
医療費等助成事業費の増		778,850
民間保育所運営事業費の増		931,361
川崎認定保育園援護事業費の減	△	344,575
公立保育所整備事業費の増		1,053,094
保育料等給付金		3,257,644
対象者	10,576人	
私立幼稚園事業補助金		385,471
グローバル人財育成事業費		27,140
子育て環境づくり推進事業費		190,110
子育て環境づくり推進事業費		11,566
保健所総合システム運用事業費		23,554
子ども・子育て支援システム管理経費		144,294
子ども・子育て支援事業計画推進事業費		10,696
地域子育て支援事業費		262,734
地域子育て支援事業費		245,384
(期間 令和5～6年度 執行見込額 128,388の一部を含む)		
ふれあい子育てサポート事業費		17,350

4 こども未来費

(歳出)

款名及び 主要事務事業名	本年度予算額	前年度予算額	比較	本年度の財源内訳	
				特定財源	一般財源
				諸収入 6,210 計 236,766	
母子保健事業	3,310,997	2,928,380	382,617	国庫支出金 1,108,098 県支出金 290,615 諸収入 6,318 計 1,405,031	1,905,966
○子育て短期 利用事業	11,718	14,209	△ 2,491	国庫支出金 3,905 県支出金 3,905 計 7,810	3,908
児童手当費	21,611,186	22,324,000	△ 712,814	国庫支出金 15,028,491 県支出金 3,265,659 諸収入 4,919 計 18,299,069	3,312,117



(単位 千円)

主 な 増 減 及 び 主 要 事 務 事 業 の 内 容	
公立地域子育て支援センター運営費	106,621
地域子育て自主グループ支援事業費	110
地域子育て支援情報提供事業費	3,834
○ 母子保健指導事業費	56,787
◎ 出産・子育て応援事業費	1,631,836
妊婦健康診査事業費	1,028,569
◎ 産婦健康診査事業費	24,274
母子訪問指導事業費	101,301
乳幼児健康診査等事業費	365,532
乳幼児検査事業費	69,288
産前産後家庭支援ヘルパー派遣事業補助金	11,220
その他経費	22,190
子育て短期利用事業費	11,718
児童手当費	21,559,830
対象児童	159,822人
月額	10,000円 (3歳以上小学校修了前の第1子・第2子、中学生)
月額	15,000円 (3歳未満、3歳以上小学校修了前の第3子以降)
月額	5,000円 (所得制限限度額以上、所得上限限度額未満世帯)
その他経費	51,356

4 こども未来費

(歳出)

款名及び 主要事務事業名	本年度予算額	前年度予算額	比較	本年度の財源内訳	
				特定財源	一般財源
児童扶養手当費	2,718,989	2,899,634	△ 180,645	国庫支出金 902,505 諸収入 5,530 計 908,035	1,810,954
医療費等 助成事業	6,458,250	5,679,400	778,850	分担金及び 負担金 24,248 国庫支出金 240,221 県支出金 1,025,178 諸収入 1,000 計 1,290,647	5,167,603
子ども・若者育成 支援推進事業	32,700	26,520	6,180	国庫支出金 12,295 県支出金 1,342 寄附金 249 計 13,886	18,814

(単位 千円)

主 な 増 減 及 び 主 要 事 務 事 業 の 内 容		
児童扶養手当費		2,707,516
対象者	5,551人	
その他経費		11,473
○小児医療費助成事業費		5,347,063
対象者	190,966人	
ひとり親家庭等医療費助成事業費		499,323
対象者	12,723人	
小児ぜん息患者医療費支給事業費		100,138
対象者	3,566人	
自立支援医療事業費		14,291
小児慢性特定疾病医療費等支給事業費		497,435
小児慢性特定疾病医療費等支給経費		2,779
未熟児養育医療扶助費		127,384
療育医療扶助費		240
小児慢性特定疾病医療扶助費		367,032
子ども・若者育成支援推進事業費		32,700
子ども・若者育成支援推進事業費		249
ひきこもり等児童福祉対策事業費		6,400
子ども・若者等支援事業費		16,322
要支援家庭見守り体制強化事業費		9,729

4 こども未来費

(歳出)

款名及び 主要事務事業名	本年度予算額	前年度予算額	比較	本年度の財源内訳	
				特定財源	一般財源
青少年施設 運営事業	4,468,896	4,405,842	63,054	使用料及び 手数料 335 国庫支出金 923,500 県支出金 820,361 寄附金 541 諸収入 37 計 1,744,774	2,724,122
青少年施設 整備事業	127,894	119,408	8,486	市債 36,000	91,894
児童保護措置費	3,215,159	3,115,316	99,843	分担金及び 負担金 24,233 国庫支出金 1,605,516 県支出金 21,443 計 1,651,192	1,563,967

(単位 千円)

主 な 増 減 及 び 主 要 事 務 事 業 の 内 容	
こども文化センター・わくわくプラザ運営費	3,974,368
こども文化センター58館、わくわくプラザ114施設	
子育て支援・わくわくプラザ事業費	32,514
青少年の家運営経費	80,895
八ヶ岳少年自然の家運営経費	270,118
黒川青少年野外活動センター運営経費	30,454
○川崎市子ども夢パーク運営経費	80,547
青少年施設整備費	127,894
こども文化センター施設整備費	41,469
こども文化センター大規模補修事業費	45,719
わくわくプラザ施設整備費	36,595
(期間 令和5～6年度 執行見込額 12,033の一部を含む)	
その他経費	4,111
児童福祉施設保護措置費	3,215,159
児童福祉施設保護措置費	3,097,930
児童福祉施設等措置医療費	117,229

4 こども未来費

(歳出)

款名及び 主要事務事業名	本年度予算額	前年度予算額	比較	本年度の財源内訳	
				特定財源	一般財源
民間児童福祉施設 措置児処遇改善 及び施設振興費	903,050	898,107	4,943	繰入金 17,021	886,029
児童福祉施設 退所児童等社会的 自立促進事業	68,741	62,410	6,331	国庫支出金 21,577 繰入金 24,560 計 46,137	22,604
里親制度 実施事業	83,653	83,454	199	国庫支出金 52,056	31,597
児童福祉施設 整備事業	1,169,004	1,437,326	△ 268,322	県支出金 725,190 市債 295,000 計 1,020,190	148,814
児童虐待対策事業	97,825	99,032	△ 1,207	国庫支出金 20,077 県支出金 232 計 20,309	77,516

(単位 千円)

主 な 増 減 及 び 主 要 事 務 事 業 の 内 容	
民間児童福祉施設措置児処遇改善及び施設振興費	903,050
施設振興費	74,673
処遇改善費	811,356
学習支援費	17,021
児童福祉施設退所児童等社会的自立促進事業費	44,181
児童福祉施設退所児童支援事業費	41,390
(うち債務負担行為分 25,372)	
未成年後見人支援事業費	2,791
社会的養護奨学給付金事業費	24,560
里親制度実施事業費	6,408
川崎市里親会(あゆみの会)補助金	400
里親支援機関運営事業費	76,845
(うち債務負担行為分 71,406)	
児童相談所整備事業費	1,157,271
児童相談所施設整備費	5,132
中部児童相談所改築等事業費	1,152,139
(期間 令和5～6年度 執行見込額 2,277,833の一部を含む)	
その他経費	11,733
児童虐待対策推進費	17,779
児童相談所等体制強化事業費	57,699
児童相談所働き方改革推進事業費	13,893
その他経費	8,454

4 こども未来費

## (歳出)

款名及び 主要事務事業名	本年度予算額	前年度予算額	比較	本年度の財源内訳	
				特定財源	一般財源
公立保育所 運営事業	1,197,306	1,106,293	91,013	分担金及び 負担金 661 使用料及び 手数料 67,661 国庫支出金 79,411 県支出金 6,681 寄附金 144,149 諸収入 93,312 計 391,875	805,431
民間保育所 運営事業	46,760,211	45,828,850	931,361	分担金及び 負担金 6,325,016 国庫支出金 21,279,798 県支出金 8,566,681 諸収入 439 計 36,171,934	10,588,277



(単位 千円)

主 な 増 減 及 び 主 要 事 務 事 業 の 内 容

公立保育所運営費		1,162,095
公立保育所運営費		907,806
調理業務委託事業費	11か所	253,340
保育所職員研修事業費		831
保育所給食担当者調理実習事業費		118
延長保育事業費	21か所	29,311
年末保育事業費		2,307
一時預かり保育事業費		3,593
○民間保育所運営費	426か所	45,360,617
民間保育所保育相談事業費		5,774
民間保育所保育士確保対策事業費		1,360,266
保育士等確保対策支援事業費		1,337,412
保育士等確保・人材育成事業費		22,854
民間保育所職員キャリアアップ研修事業費		2,413
民間保育所運営管理費		31,141

4 こども未来費

(歳出)

款名及び 主要事務事業名	本年度予算額	前年度予算額	比較	本年度の財源内訳	
				特定財源	一般財源
民間保育所入所 児童処遇改善費	13,564,473	13,576,358	△ 11,885	国庫支出金 114,332 県支出金 403,139 諸収入 10,098 計 527,569	13,036,904
民間保育所 施設振興費	1,706,285	1,728,843	△ 22,558	国庫支出金 733,751 県支出金 252,100 計 985,851	720,434
地域型保育事業 運営費補助事業	192,543	92,127	100,416	国庫支出金 112,930 県支出金 27,560 計 140,490	52,053
子ども・子育て 支援新制度管理・ 運営経費	1,517,861	1,746,119	△ 228,258	国庫支出金 499,875 県支出金 369,737 諸収入 800	647,449

(単位 千円)

主 な 増 減 及 び 主 要 事 務 事 業 の 内 容		
民間保育所第2運営費		13,554,532
延長保育事業費	426か所	1,584,035
○衛生管理費		41,779
その他処遇改善費		11,928,718
横浜市共同整備保育所運営費負担金		9,941
民間保育所運営費補助金		1,706,285
一時保育事業費	86か所	393,925
定員超過補助者雇上費補助金		153,549
保育体制強化事業補助金		334,080
年度限定型保育事業補助金	11人	17,756
その他経費		806,975
地域型保育事業運営費補助金		192,543
保育士宿舍借り上げ支援事業補助金(地域型)		53,476
○保育体制強化事業補助金		97,440
その他経費		41,627
○子ども・子育て支援新制度管理・運営経費		40,406
保育所等管理・運営経費		187,933
幼児教育・保育の無償化対応事業費		1,289,522
認可外保育施設等保育料給付金		997,479
その他経費		292,043

4 こども未来費

(歳出)

款名及び 主要事務事業名	本年度予算額	前年度予算額	比較	本年度の財源内訳	
				特定財源	一般財源
				計	
				870,412	
乳児保育事業	4,832	67,389	△ 62,557	-	4,832
川崎認定保育園 援護事業	2,469,709	2,814,284	△ 344,575	国庫支出金 242,299 諸収入 16,698 計 258,997	2,210,712
病児・病後児 保育事業	337,776	338,361	△ 585	国庫支出金 35,180 県支出金 35,180 計 70,360	267,416
○ 地域型給付等事業	4,142,005	3,997,300	144,705	国庫支出金 1,669,773 県支出金 839,187 計 2,508,960	1,633,045
施設型給付等事業	4,930,054	4,653,081	276,973	国庫支出金 1,803,502 県支出金 1,298,587	1,827,965

(単位 千円)

主 な 増 減 及 び 主 要 事 務 事 業 の 内 容		
乳児保育事業費	1 か所	4,832
川崎認定保育園援護事業費		2,469,709
川崎認定保育園援護費		1,939,145
援護対象児童数	2,827人	
保育料補助金		408,840
認可化移行準備費補助金		72,000
その他経費		49,724
病児・病後児保育事業費	7 か所	337,776
地域型給付事業費（国基準）		3,522,153
小規模保育事業運営費（A・B型）	57か所	2,728,107
小規模保育事業運営費（C型）	9 か所	197,812
家庭的保育事業運営費	21か所	346,740
事業所内保育事業運営費	6 か所	249,494
地域型給付事業費（市加算）		619,852
○認定こども園給付事業費（国基準）		3,345,644
○認定こども園給付事業費（市加算）		453,455
認定こども園給付事業費（補助）		102,078
保育士宿舍借り上げ支援事業補助金（認定こども園）		59,007
その他経費		43,071

4 こども未来費

(歳出)

款名及び 主要事務事業名	本年度予算額	前年度予算額	比較	本年度の財源内訳	
				特定財源	一般財源
				計 3,102,089	
民間保育所 整備事業	1,425,892	1,109,348	316,544	国庫支出金 1,069,391 財産収入 14,111 諸収入 1 市債 157,000 計 1,240,503	185,389

(単位 千円)

主 な 増 減 及 び 主 要 事 務 事 業 の 内 容			
幼稚園給付事業費（国基準）			804,139
幼稚園給付事業費（市加算）			37,789
幼稚園給付事業費（補助）			186,949
幸区内保育所整備事業費			3,974
中原区内保育所整備事業費			35,572
上平間地内（平間・平間乳児保育園民営化）保育所整備事業費	定員	155人	7,935
玉川保育園大規模修繕整備事業費	定員	135人	27,637
高津区内保育所整備事業費			51,158
坂戸保育園増改築事業費 （債務負担行為分）	定員	100人	48,221
にじのそら溝の口保育園整備事業費	定員	50人	2,937
宮前区内保育所整備事業費			113,747
保育園アリス馬絹改築事業費 （期間 令和5～6年度 執行見込額 230,658の一部）	定員	120人	
多摩区内保育所整備事業費			499,819
南いくた保育園増改築事業費 （債務負担行為分）	定員	100人	222,618
ひばり保育園増改築事業費 （債務負担行為分）	定員	130人	277,201
麻生区内保育所整備事業費			102,778
白鳥保育園増改築事業費 （債務負担行為分）	定員	130人	
民間事業者活用型保育所整備事業費	8か所	定員 480人	588,227
小規模保育事業所（6～19人）整備事業費			1,000
その他保育所整備事業費			29,617
柿生保育園整備事業費 （債務負担行為分）	定員	150人	

4 こども未来費

(歳出)

款名及び 主要事務事業名	本年度予算額	前年度予算額	比較	本年度の財源内訳	
				特定財源	一般財源
認定こども園 整備事業	51,800	51,800	-	国庫支出金 46,044 市債 4,000 計 50,044	1,756
認可外保育所 施設等整備事業	275,175	216,000	59,175	国庫支出金 247,841	27,334
公立保育所 整備事業	1,884,036	830,942	1,053,094	国庫支出金 2,053 市債 1,449,000 計 1,451,053	432,983
女性保護事業	61,408	49,862	11,546	国庫支出金 17,043 諸収入 3,656 計 20,699	40,709
○母子父子寡婦 福祉事業	5,050	3,797	1,253	国庫支出金 2,177 諸収入 231 計 2,408	2,642



(単位 千円)

主 な 増 減 及 び 主 要 事 務 事 業 の 内 容	
認定こども園整備費補助金	51,800
認可外保育施設認可化整備費補助金	275,175
保育所整備費	1,884,036
保育所整備費	34,823
公立保育所建替え推進事業費	1,843,213
(債務負担行為分 1,168,701 及び 期間 令和5～6年度 執行見込額 431,201の一部を含む)	
その他経費	6,000
女性保護事業費	50,360
民間シェルター支援事業費	10,000
その他経費	1,048
母子父子寡婦福祉事業費	5,050

4 こども未来費

(歳出)

款名及び 主要事務事業名	本年度予算額	前年度予算額	比較	本年度の財源内訳	
				特定財源	一般財源
○ひとり親家庭等 日常生活 支援事業	1,430	1,356	74	国庫支出金 714	716
母子・父子福祉 センター運営事業	63,304	62,544	760	国庫支出金 20,632 財産収入 340 計 20,972	42,332
母子家庭等 自立支援事業	242,277	259,666	△ 17,389	国庫支出金 105,376	136,901
こども施設 運営事業	653,172	604,179	48,993	使用料及び 手数料 6 国庫支出金 117,923 県支出金 196 財産収入 165	504,361

(単位 千円)

主 な 増 減 及 び 主 要 事 務 事 業 の 内 容	
ひとり親家庭等日常生活支援事業費	1,430
母子・父子福祉センター運営費	63,304
高等職業訓練促進給付金等事業費	62,012
高校生等通学交通費助成事業費	81,637
通勤交通費助成事業費	5,951
ひとり親家庭等学習支援・居場所づくり事業費 (うち債務負担行為分 58,163)	58,405
養育費確保支援事業費	1,912
高等職業訓練促進資金貸付事業費	29,600
その他経費	2,760
こども家庭センター運営費	121,114
中部児童相談所運営費	45,691
北部児童相談所運営費	17,209
一時保護所運営費	403,224
児童虐待防止対策事業費	65,934

4 こども未来費

(歳出)

款名及び 主要事務事業名	本年度予算額	前年度予算額	比較	本年度の財源内訳	
				特定財源	一般財源
				諸収入 30,521	
				計 148,811	

(単位 千円)

主 な 増 減 及 び 主 要 事 務 事 業 の 内 容

4 こども未来費

(歳出)

款名及び 主要事務事業名	本年度予算額	前年度予算額	比較	本年度の財源内訳	
				特定財源	一般財源
<b>5 健康福祉費</b>	<b>183,886,270</b>	<b>179,481,535</b>	<b>4,404,735</b>	<b>103,433,703</b>	<b>80,452,567</b>
民生児童委員活動 育成等事業	169,389	162,991	6,398	国庫支出金 670 繰入金 21,860 諸収入 220 計 22,750	146,639
地域包括ケア システム推進事業	24,146	23,188	958	-	24,146
保健医療福祉情報 システム事業	1,701,866	977,644	724,222	国庫支出金 353,121	1,348,745
明るい町づくり 対策事業	396,763	405,279	△ 8,516	国庫支出金 257,497	118,818

(単位 千円)

主 な 増 減 及 び 主 要 事 務 事 業 の 内 容	
主な増減	
保健医療福祉情報システム事業費の増	724, 222
生涯現役対策事業費の減	△ 639, 438
後期高齢者医療事業費の増	454, 350
障害者（児）介護給付等事業費の増	2, 338, 808
疾病対策事業費の増	306, 117
社会福祉施設整備費の増	636, 764
民生児童委員活動育成等事業費	169, 389
民生児童委員活動育成費	93, 824
主任児童委員活動育成費	7, 435
○ 民生児童委員活動支援事業費	22, 080
その他経費	46, 050
地域包括ケアシステム推進事業費	24, 146
地域包括ケアシステム推進事業費	10, 521
地域マネジメント推進事業費	13, 625
福祉総合情報システム事業費	1, 701, 866
福祉総合情報システム運用事業費	941, 233
(債務負担行為分 50, 367 及び	
期間 令和5～7年度 執行見込額 27, 304の一部を含む)	
福祉総合情報システム開発事業費	48, 110
システム標準化移行事業費	361, 103
川崎区役所支所再編事業費（福祉総合情報システム改修経費）	351, 420
ホームレス対策事業費	24, 734

5 健康福祉費

(歳出)

款名及び 主要事務事業名	本年度予算額	前年度予算額	比較	本年度の財源内訳	
				特定財源	一般財源
				県支出金 20,448 計 277,945	
生活困窮者 自立支援事業	383,764	596,758	△ 212,994	国庫支出金 284,785 諸収入 519 計 285,304	98,460
自立支援実施 推進事業	454,820	447,892	6,928	国庫支出金 295,293 諸収入 7,076 計 302,369	152,451
生活保護適正 実施推進事業	353,095	365,217	△ 12,122	国庫支出金 228,482 県支出金 10,448 諸収入 22,344 計 261,274	91,821



(単位 千円)

主 な 増 減 及 び 主 要 事 務 事 業 の 内 容	
ホームレス自立支援センター事業費 (うち債務負担行為分 115,818)	162,710
ホームレス要援護者自立支援センター事業費	46,807
ホームレス生活づくり支援センター事業費	146,133
その他経費	16,379
生活自立・仕事相談センター事業費	383,764
生活自立・仕事相談センター事業費 (期間 令和5～7年度 執行見込額 595,743の一部を含む)	246,894
住居確保給付金事業費	128,959
生活困窮者就労準備支援事業費	7,911
生活保護受給者自立支援相談員事業費	64,196
生活保護世帯等学習支援事業費 (うち債務負担行為分 100,501)	100,531
○生活保護受給者金銭管理等支援事業費 (債務負担行為分 68,552 及び 期間 令和5～6年度 執行見込額 27,984の一部)	82,544
その他経費	207,549
生活保護法適正化対策事業費 (期間 令和5～10年度 執行見込額 757の一部を含む)	45,356
生活保護調査事務嘱託員経費	132,583
生活保護援助指導員事業費	34,611
滞納債権対策支援嘱託員事業費	30,976
福祉事務所面接相談員経費	52,429
その他経費	57,140

5 健康福祉費

(歳出)

款名及び 主要事務事業名	本年度予算額	前年度予算額	比較	本年度の財源内訳	
				特定財源	一般財源
生活保護扶助費	57,751,785	57,820,189	△ 68,404	国庫支出金 42,785,410 諸収入 714,719 計 43,500,129	14,251,656
民間老人福祉施設 入所者処遇改善 及び施設振興費	322,758	441,789	△ 119,031	-	322,758
高齢者介護 支援事業	56,806	62,994	△ 6,188	国庫支出金 5,543	51,263
高齢者自立 支援事業	73,615	87,014	△ 13,399	国庫支出金 5,385 諸収入 232 計 5,617	67,998
生涯現役 対策事業	3,380,129	4,019,567	△ 639,438	使用料及び 手数料 3,096 国庫支出金 26,997 寄附金 20,346	3,326,601

(単位 千円)

主 な 増 減 及 び 主 要 事 務 事 業 の 内 容		
生活扶助費		16,694,651
住宅扶助費		12,554,986
教育扶助費		161,510
介護扶助費		1,733,240
医療扶助費		25,973,956
その他扶助費		633,442
民間老人福祉施設入所者処遇改善及び施設振興費		322,758
歯科診療事業費		3,000
高齢者住宅改造費助成事業費		12,325
高齢者外出支援サービス事業費		41,067
福祉有償運送支援事業費		414
ふれあい型デイサービス事業費		20,146
福祉電話相談事業費		5,494
要介護者生活支援ヘルパー派遣事業費		19,887
ひとり暮らし等高齢者見守り事業費		13,014
終活支援事業費		15,074
老人クラブ育成事業費		70,838
高齢者向け軽作業委託事業費		41,176
敬老祝事業費		93,260
祝品 88歳	10,000円	5,700人
祝品 99歳以上	20,000円	1,230人
高齢者外出支援乗車事業費		2,598,055
いこいの家運営費	48か所	421,070
老人福祉普及事業費		56,475

5 健康福祉費

(歳出)

款名及び 主要事務事業名	本年度予算額	前年度予算額	比較	本年度の財源内訳	
				特定財源	一般財源
				諸収入 3,089 計 53,528	
いきいきセンター 運営事業	373,156	368,378	4,778	使用料及び 手数料 1,461 諸収入 3,675 計 5,136	368,020
総合研修センター 運営事業	113,752	113,752	-	国庫支出金 1,040 県支出金 10,429 計 11,469	102,283
在宅高齢者 支援事業	23,325	28,059	△ 4,734	諸収入 1	23,324
介護予防等 任意事業	406,043	388,799	17,244	国庫支出金 19,386 県支出金 9,147 繰入金 15,167	362,343

(単位 千円)

主 な 増 減 及 び 主 要 事 務 事 業 の 内 容	
高齢者保健福祉計画等策定事業費	12,465
かわさき健幸福寿プロジェクト推進事業費	37,434
シニアパワーアップ推進事業費	17,010
全国健康福祉祭選手派遣事業費	25,846
介護予防等普及啓発事業費	6,500
かわさきいきいきセンター運営費	64,708
幸いきいきセンター運営費	55,340
中原いきいきセンター運営費	61,035
高津いきいきセンター運営費	52,474
宮前いきいきセンター運営費	48,140
多摩いきいきセンター運営費	43,797
麻生いきいきセンター運営費	47,662
総合研修センター運営費	113,752
在宅高齢者緊急対応事業費	23,325
認知症高齢者対策事業費	56,678
認知症コールセンター運営事業費	10,128
高齢者音楽療法推進事業費	1,655
認知症疾患医療センター運営事業費	30,334
高齢者虐待予防対策事業費	1,083
○ 認知症にやさしいまちづくり事業費	13,478
(うち債務負担行為分 3,200)	

5 健康福祉費

(歳出)

款名及び 主要事務事業名	本年度予算額	前年度予算額	比較	本年度の財源内訳	
				特定財源	一般財源
				計 43,700	
後期高齢者 医療事業	11,676,859	11,222,509	454,350	諸収入 594,566	11,082,293
介護老人福祉 施設等運営費 貸付金	302,519	589,329	△ 286,810	諸収入 302,519	-
福祉人材確保 対策事業	918,411	1,158,279	△ 239,868	国庫支出金 21,818 県支出金 680,521 計 702,339	216,072
川崎市老人 福祉施設事業 協会運営事業	20,479	19,907	572	-	20,479
地域密着型 サービス推進事業	942,650	911,160	31,490	県支出金 875,440 諸収入 1,700 市債 65,000	510

(単位 千円)

主 な 増 減 及 び 主 要 事 務 事 業 の 内 容		
日常生活用具給付事業費		205,922
高齢者権利擁護推進事業費		77,575
緊急通報システム事業費		51,437
訪問理美容サービス事業費		14,431
後期高齢者医療事業費		11,676,859
介護老人福祉施設等運営費貸付金		302,519
訪問看護師養成研修事業費		1,689
認知症介護研修事業費		3,691
福祉人材バンク事業費		37,652
福祉人材確保支援事業費		875,379
福祉人材確保支援事業費		109,935
(期間 令和5～6年度 執行見込額 209,454の一部を含む)		
福祉人材確保支援事業費補助金		93,118
介護ロボット等導入支援事業費		6,626
介護ロボット等導入支援整備費補助金		665,700
川崎市老人福祉施設事業協会運営費		20,479
川崎市老人福祉施設事業協会運営費補助金		13,136
特別養護老人ホーム待機状況等管理運営費		7,343
地域密着型サービス整備費補助金		546,900
小規模多機能型居宅介護	5か所	142,884
定期巡回・随時対応型訪問介護看護	5か所	19,335
看護小規模多機能型居宅介護	5か所	109,368
認知症対応型共同生活介護	5か所	109,368
その他		165,945

5 健康福祉費

(歳出)

款名及び 主要事務事業名	本年度予算額	前年度予算額	比較	本年度の財源内訳	
				特定財源	一般財源
				計 942,140	
民間特別養護老人 ホーム等整備事業	778,893	824,539	△ 45,646	国庫支出金 67,686 県支出金 281,256 諸収入 1 市債 429,000 計 777,943	950
高齢者施設等 防災・減災対策 推進事業	130,424	128,972	1,452	国庫支出金 90,000	40,424
介護サービス 事業所等 サービス継続 支援事業	325,609	74,024	251,585	県支出金 325,609	-
高齢者PCR等 検査事業	25,000	25,000	-	-	25,000



(単位 千円)

主 な 増 減 及 び 主 要 事 務 事 業 の 内 容		
地域密着型サービス公的介護施設等開設準備経費補助金		393,540
小規模多機能型居宅介護等	13か所	197,220
その他		196,320
その他経費		2,210
民間特別養護老人ホーム等整備費補助金		497,636
特別養護老人ホーム	1か所	77,216
(期間 令和5～6年度 執行見込額 772,160の一部)		
介護老人保健施設	2か所	420,420
(期間 令和5～6年度 執行見込額 286,200の一部を含む)		
公的介護施設等開設準備経費補助金		171,156
特別養護老人ホーム	1か所	45,306
介護老人保健施設	1か所	125,850
その他経費		110,101
高齢者施設等防災・減災対策推進費補助金		118,500
大規模修繕	6か所	33,000
非常用自家発電設備整備	3か所	63,000
給水設備整備	1か所	15,000
ブロック塀等改修整備	1か所	7,500
高齢者災害時個別避難計画作成支援事業費		11,924
介護サービス事業所等サービス継続支援事業補助金		325,609
高齢者PCR等検査事業費		25,000

5 健康福祉費

(歳出)

款名及び 主要事務事業名	本年度予算額	前年度予算額	比較	本年度の財源内訳	
				特定財源	一般財源
障害者(児)介護 給付等事業	38,973,570	36,634,762	2,338,808	分担金及び 負担金 4,884 使用料及び 手数料 269 国庫支出金 15,693,531 県支出金 7,732,652 諸収入 6 計 23,431,342	15,542,228
障害者医療事業	9,232,820	9,103,640	129,180	分担金及び 負担金 40 国庫支出金 2,932,334 県支出金 1,129,599 諸収入 3,045	5,167,802

(単位 千円)

主 な 増 減 及 び 主 要 事 務 事 業 の 内 容	
障害者（児）ホームヘルプサービス事業費	3,502,523
障害者（児）ショートステイ事業費	672,431
障害者（児）ショートステイ事業運営費	101,901
○あんしん見守り一時入院等事業費	9,535
その他経費	560,995
障害者グループホーム事業費	6,171,666
障害者施設入所支援事業費	1,095,512
障害者療養介護事業費	492,713
障害者生活介護事業費	7,981,075
障害者支援施設等給付事業費	3,327,702
障害者支援施設等運営費	3,056,859
障害者支援施設等運営費補助金	270,843
(うち債務負担行為分 221,601)	
公設民営障害者施設運営費	990,985
地域療育センター運営事業費	1,530,254
障害者訓練等給付費	4,495,317
計画相談・地域相談支援等給付費	190,711
障害者（児）援護費	8,518,243
障害者災害時個別避難計画作成支援事業費	4,438
自立支援医療事業費	5,615,225
自立支援医療（更生医療）事業費	2,117,412
自立支援医療（精神通院医療）事業費	3,438,311
その他経費	59,502
障害者医療援護事業費	3,617,595
精神障害者措置患者医療扶助費	165,646
精神障害者医療保護入院等医療援護費	34,605
重度障害者医療費助成事業費	3,209,712
その他経費	207,632

5 健康福祉費

(歳出)

款名及び 主要事務事業名	本年度予算額	前年度予算額	比較	本年度の財源内訳	
				特定財源	一般財源
				計	
				4,065,018	
地域生活 支援等事業	5,152,154	5,005,360	146,794	使用料及び 手数料 4,646	3,486,009
				国庫支出金 1,079,304	
				県支出金 560,849	
				繰入金 20,000	
				諸収入 1,346	
				計	
				1,666,145	

(単位 千円)

## 主 な 増 減 及 び 主 要 事 務 事 業 の 内 容

相談支援事業費		1,331,339
障害者相談支援事業運営費	26か所	610,891
高次脳機能障害地域活動支援センター事業費		35,000
地域活動支援センターA型運営費補助金	5か所	133,126
依存症地域活動支援センター事業費		63,983
障害者虐待防止対策事業費		6,393
(うち債務負担行為分 3,586)		
発達障害者支援センター運営費		76,033
○ 子ども発達・相談センター事業費		218,741
拠点型通所事業所相談支援事業費		68,166
その他経費		119,006
移動支援事業費		1,599,652
移動支援事業費		248,091
障害者バス乗車券交付事業費		334,863
障害者福祉バス運行事業費		35,000
(債務負担行為分)		
精神障害者バス乗車券交付事業費		515,617
重度障害者福祉タクシー事業費		394,769
その他経費		71,312
日常生活用具等給付事業費		348,835
コミュニケーション支援事業費		8,644
地域活動支援センター事業費		832,123
障害者社会参加総合推進事業費		897,642
相談支援強化事業費		19,800
地域移行強化事業費		29,593
障害者手帳交付等事業費		11,694

5 健康福祉費

(歳出)

款名及び 主要事務事業名	本年度予算額	前年度予算額	比較	本年度の財源内訳	
				特定財源	一般財源
障害者雇用・就労 促進対策事業	227,840	225,903	1,937	財産収入 3,386 寄附金 727 計 4,113	223,727
精神障害者 医療・保健福祉 対策事業	287,765	281,606	6,159	国庫支出金 43,526 県支出金 26,395 諸収入 652 計 70,573	217,192

(単位 千円)

主 な 増 減 及 び 主 要 事 務 事 業 の 内 容	
(うち債務負担行為分 6,438)	
相談支援強化扶助費	53,904
○ 重度障害者入浴援護等事業費	92,252
その他経費	690,399
障害福祉施設等従事者支援事業費	30,566
看護師研修事業費	567
障害介護人材育成雇用事業費	4,799
(期間 令和5～6年度 執行見込額 9,598の一部)	
◎ 障害福祉人材確保支援事業費	25,200
医療的ケア推進事業費	103,353
重度障害者訪問看護等支援サービス事業費	16,407
医療的ケア児等支援体制整備事業費	38,946
医療的ケア児受入施設補助金	48,000
障害者雇用促進事業費	14,720
障害者就労支援事業費	213,120
地域就労援助センター運営費補助金	120,933
障害者就労支援ネットワーク事業費	66,342
障害者福祉的就労促進事業費	16,709
その他経費	9,136
精神障害者医療等事業費	184,969
精神障害者社会復帰対策事業費	516
精神保健福祉対策事業費	90,379
ピアサポートセンター援助事業費	1,296
(期間 令和5～7年度 執行見込額 3,888の一部を含む)	
社会的ひきこもり対策事業費	58,133
(うち債務負担行為分 57,814)	
自殺対策・メンタルヘルス啓発事業費	30,950
精神保健事業費	11,901

5 健康福祉費

(歳出)

款名及び 主要事務事業名	本年度予算額	前年度予算額	比較	本年度の財源内訳	
				特定財源	一般財源
総合リハビリ テーション センター運営事業	182,441	183,907	△ 1,466	使用料及び 手数料 56 国庫支出金 1,096 県支出金 16,331 財産収入 134 諸収入 11,173 計 28,790	153,651
健康づくり事業	129,493	142,194	△ 12,701	国庫支出金 10,369 諸収入 938 計 11,307	118,186
感染源対策事業	5,487,403	5,422,924	64,479	分担金及び 負担金 4	1,142,132



(単位 千円)

主 な 増 減 及 び 主 要 事 務 事 業 の 内 容	
総合リハビリテーションセンター運営費	182,441
かわさき健康づくり21推進事業費	14,749
健康づくり普及啓発事業費	67,687
健康づくり普及啓発事業費	25,684
(期間 令和5～7年度 執行見込額 36,768の一部を含む)	
歯っぴーファミリー健診事業費	15,743
その他経費	26,260
栄養指導事業費	2,589
食生活改善推進事業費	374
生活習慣病予防事業費	431
かわさき健康づくりセンター運営費補助金	43,663
感染源対策事業費	50,654
エイズ対策事業費	31,318
そ族昆虫駆除事業費	3,106
新型インフルエンザ対策事業費	9,592
肝炎対策事業費	66,152

5 健康福祉費

(歳出)

款名及び 主要事務事業名	本年度予算額	前年度予算額	比較	本年度の財源内訳	
				特定財源	一般財源
				使用料及び 手数料 1 国庫支出金 1,991,415 県支出金 2,343,121 寄附金 7,584 諸収入 3,146 計 4,345,271	
予防接種事業	15,791,401	15,678,535	112,866	使用料及び 手数料 1 国庫支出金 11,086,052 県支出金 13,885 諸収入 1,922 計 11,101,860	4,689,541

(単位 千円)

主 な 増 減 及 び 主 要 事 務 事 業 の 内 容

風しん対策事業費	105,414
新型コロナウイルス感染症対策事業費	5,221,167
ジフテリア・百日せき・破傷風・ポリオ予防接種事業費	659,129
麻しん風しん予防接種事業費	271,446
風しん対策用予防接種事業費	24,592
日本脳炎予防接種事業費	316,918
インフルエンザ予防接種事業費	379,326
ヒトパピローマウイルス感染症予防接種事業費	660,455
ヒブワクチン接種事業費	480,267
小児用肺炎球菌ワクチン接種事業費	636,290
予防接種運用事業費	195,962
(期間 令和5～7年度 執行見込額 221,278の一部を含む)	
予防接種運用事業費(非常勤職員報酬)	5,542
B C G接種事業費	134,314
成人の肺炎球菌感染症予防接種事業費	43,187
水痘予防接種事業費	240,123
B型肝炎ウイルス感染症予防接種事業費	281,243

5 健康福祉費

(歳出)

款名及び 主要事務事業名	本年度予算額	前年度予算額	比較	本年度の財源内訳	
				特定財源	一般財源
疾病対策事業	2,952,940	2,646,823	306,117	国庫支出金 1,419,689 県支出金 1,507 諸収入 11 計 1,421,207	1,531,733
食品衛生事業	95,225	95,082	143	使用料及び 手数料 47,576 国庫支出金 386 諸収入 51 計 48,013	47,212
動物愛護事業	208,244	160,491	47,753	使用料及び 手数料 19,120 県支出金 1,458 財産収入 320	81,633

(単位 千円)

主 な 増 減 及 び 主 要 事 務 事 業 の 内 容	
ロタウイルス予防接種事業費	374,863
新型コロナウイルスワクチン接種事業費	11,060,446
新型コロナウイルスワクチン接種事業費（非常勤職員報酬）	27,298
指定難病対策事業費	2,944,553
○指定難病対策経費	7,279
特定医療費	2,817,758
特定医療費支給事務費	101,739
（うち債務負担分 72,580）	
難病指定医療機関オンライン化支援事業費	7,700
その他経費	10,077
その他経費	8,387
食品衛生事業費	81,160
食品衛生検査事業費	14,065
動物愛護管理事業費	16,205
○猫の不妊去勢手術補助金交付事業費	12,000
その他経費	4,205
動物愛護センター運営事業費	127,988
動物愛護推進事業費	4,092
動物愛護基金積立金	35,000
その他経費	24,959

5 健康福祉費

(歳出)

款名及び 主要事務事業名	本年度予算額	前年度予算額	比較	本年度の財源内訳	
				特定財源	一般財源
				寄附金 87,374 繰入金 15,240 諸収入 3,099 計 126,611	
救急医療事業	986,897	922,803	64,094	分担金及び 負担金 484 使用料及び 手数料 1,041 県支出金 51,788 財産収入 2,147 計 55,460	931,437
救急医療情報 システム事業	104,022	104,093	△ 71	-	104,022
災害時医療救護 対策事業	33,865	38,160	△ 4,295	-	33,865

(単位 千円)

## 主 な 増 減 及 び 主 要 事 務 事 業 の 内 容

休日（夜間）急患診療所事業費	322,430
救急告示医療機関補助金	68,000
夜間急患診療委託事業費	59,787
救急第2次応需委託事業費	68,442
病院群輪番制運営費補助金	150,025
救命救急医療事業補助金	115,274
小児急病センター事業費	40,250
歯科保健センター等補助金	12,247
周産期医療対策事業費	131,241
総合周産期母子医療センター運営費補助金	104,041
産科医師等分娩手当補助金	8,000
周産期医療ネットワーク推進事業費	19,200
医療ネットワーク対策事業費	1,000
その他経費	18,201
救急医療情報システム事業費	104,022
災害時医療救護対策事業費	16,163
災害時病院等医療救護対策事業補助金	1,358
救急医療・災害用薬品整備事業等補助金	11,419

5 健康福祉費

(歳出)

款名及び 主要事務事業名	本年度予算額	前年度予算額	比較	本年度の財源内訳	
				特定財源	一般財源
がん検診事業	2,177,318	2,168,503	8,815	国庫支出金 46,944 諸収入 141 計 47,085	2,130,233
健康増進法等 検診事業	86,920	86,614	306	国庫支出金 19,130	67,790
公害健康被害 補償事業	1,670,690	1,666,744	3,946	分担金及び 負担金 1,616,641 国庫支出金 42,163 諸収入 262 計 1,659,066	11,624
総合アレルギー 対策事業	327,570	242,976	84,594	分担金及び 負担金 48,738 国庫支出金 627 計 49,365	278,205



(単位 千円)

主 な 増 減 及 び 主 要 事 務 事 業 の 内 容	
川崎DMAT編成事業費	4,925
胃がん検診事業費	607,504
子宮がん検診事業費	372,363
肺がん検診事業費	454,887
乳がん検診事業費	266,182
大腸がん検診事業費	339,746
がん検診推進事業費 (うち債務負担行為分 8,315)	136,636
健康増進法等検診事業費	86,920
健康増進法等検診医療機関実施経費	57,502
生活保護受給者健診医療機関実施経費	29,418
公害健康被害補償給付費 対象者 1,111人	1,616,641
その他経費	54,049
ぜん息予防事業費	268,326
成人ぜん息患者医療費助成経費	26,161
成人ぜん息患者医療扶助費	242,165
アレルギー疾患対策事業費	59,244
◎アレルギー疾患対策推進事業費	10,488
その他経費	48,756

5 健康福祉費

(歳出)

款名及び 主要事務事業名	本年度予算額	前年度予算額	比較	本年度の財源内訳	
				特定財源	一般財源
健康安全研究所 管理運営事業	695,934	545,159	150,775	使用料及び 手数料 477,295 国庫支出金 53,157 財産収入 247 諸収入 7,630 計 538,329	157,605
看護大学 管理運営事業	283,769	246,399	37,370	使用料及び 手数料 154,022 諸収入 10,992 計 165,014	118,755
社会福祉施設 整備事業	2,023,523	1,386,759	636,764	国庫支出金 3,010 市債 1,890,000 計 1,893,010	130,513

(単位 千円)

主 な 増 減 及 び 主 要 事 務 事 業 の 内 容	
調査研究事業費	9,889
調査研究事業費	2,167
受託研究事業費	2,368
共同研究事業費	5,354
健康安全研究所運営事業費	686,045
健康安全研究所運営事業費	677,197
(うち債務負担行為分 186,068)	
健康安全研究所運営事業費 (非常勤職員報酬)	4,238
感染症情報センター運営事業費	4,610
管理運営事業費	189,175
(うち債務負担行為分 29,491)	
教育事業費	看護短期大学 80人      看護大学 200人
学生教育経費	64,643
教育・研究等経費	15,895
遠隔授業事業費	21,885
その他経費	12,087
奨学金貸付事業費	14,776
◎看護大学大学院設置事業費	15,455
	14,496
老人福祉施設整備費	324,861
障害者福祉施設整備費	95,769
その他社会福祉施設整備費	1,237,143
総合福祉センター等整備費	1,168,904
(債務負担行為分 860,731 及び	
期間 令和5～6年度 執行見込額 128,426の一部を含む)	
その他経費	68,239
社会福祉施設大規模修繕事業費	365,750

5 健康福祉費

(歳出)

款名及び 主要事務事業名	本年度予算額	前年度予算額	比較	本年度の財源内訳	
				特定財源	一般財源
衛生施設 整備事業	328,425	401,140	△ 72,715	県支出金 612 市債 298,000 計 298,612	29,813
障害者通所施設等 整備事業	816,587	539,434	277,153	国庫支出金 84,270 市債 653,000 計 737,270	79,317
授産学園 再編整備事業	613,657	503,057	110,600	国庫支出金 96,800 市債 516,000 計 612,800	857

(単位 千円)

主 な 増 減 及 び 主 要 事 務 事 業 の 内 容	
衛生施設整備費	328,425
葬祭場施設整備費	298,454
(期間 令和5～9年度 執行見込額 93,279の一部を含む)	
衛生施設維持補修費	29,971
障害者通所施設等整備事業費	816,587
(うち債務負担行為分 434,286)	
授産学園再編整備事業費	613,657
(期間 令和5～8年度 執行見込額 2,876,250の一部)	

5 健康福祉費

(歳出)

款名及び 主要事務事業名	本年度予算額	前年度予算額	比較	本年度の財源内訳	
				特定財源	一般財源
<b>6 環境費</b>	<b>38,960,620</b>	<b>38,748,892</b>	<b>211,728</b>	<b>27,344,766</b>	<b>11,615,854</b>
環境教育 推進事業	3,494	3,329	165	財産収入 2,800	694
○生物多様性 推進事業	32,668	7,570	25,098	国庫支出金 7,595	25,073
地球温暖化 対策事業	1,452,933	682,487	770,446	国庫支出金 1,263,681 寄附金 5,923 諸収入 25,303 計 1,294,907	158,026

(単位 千円)

主 な 増 減 及 び 主 要 事 務 事 業 の 内 容		
主な増減		
地球温暖化対策事業費の増		770,446
環境エネルギー推進事業費の増		618,417
分別収集事業費の増		113,205
ごみ焼却事業費の増		547,460
廃棄物処理施設等整備事業費の増		5,414,456
処理センター整備事業費の減	△	7,311,731
環境教育推進事業費		3,494
生物多様性推進事業費		32,668
CCかわさき推進事業費		27,430
脱炭素モデル地区推進事業費		35,482
○脱炭素モデル地区推進事業費		32,482
脱炭素アクションみぞのくち新事業推進補助金		3,000
地球温暖化対策事業費		4,521
かわさきエコ暮らし未来館運営事業費		43,762
(うち債務負担行為分 42,680)		
エコオフィス推進事業費		2,363
LCAブランド事業費		12,000
事業者環境技術支援事業費		29,093
脱炭素化推進事業費		1,279,981
脱炭素化推進事業費		16,300
◎地域脱炭素移行・再エネ推進補助金		1,263,681
次世代自動車等推進事業費		18,301
次世代自動車等普及促進事業費		16,891
◎電気自動車等用充電設備設置費補助金		1,410

6 環 境 費

(歳出)

款名及び 主要事務事業名	本年度予算額	前年度予算額	比較	本年度の財源内訳	
				特定財源	一般財源
環境エネルギー 推進事業	675,098	56,681	618,417	諸収入 76 市債 421,000 計 421,076	254,022
スマートシティ 推進事業	2,031	8,831	△ 6,800	-	2,031
環境影響評価事業	13,769	13,773	△ 4	諸収入 5	13,764
環境総合研究所 管理運営事業	237,174	231,513	5,661	財産収入 247	236,927
環境総合研究 推進事業	35,645	27,783	7,862	諸収入 1,130	34,515
公害防止対策事業	75,007	83,440	△ 8,433	使用料及び 手数料 460 県支出金 3	74,544



(単位 千円)

主 な 増 減 及 び 主 要 事 務 事 業 の 内 容	
環境エネルギー対策推進事業費	549,485
LED化推進事業費	536,243
(債務負担行為分 26,628 及び	
期間 令和5～10年度 執行見込額 433,693の一部を含む)	
環境エネルギー対策運営費	1,242
太陽光発電設備導入事業費	12,000
住宅用環境エネルギー機器設備設置補助金	35,001
中小規模事業者エコ化支援補助金	9,680
◎ 地域エネルギー推進事業費	68,131
◎ 太陽光発電設備導入支援事業費	12,801
スマートシティ推進事業費	2,031
環境影響評価事業費	13,769
環境総合研究所管理運営事業費	237,174
(うち債務負担行為分 186,547)	
環境総合研究所協働推進事業費	7,887
都市環境事業費	11,432
都市環境調査研究事業費	1,155
産学公民連携研究事業費	10,277
環境技術情報・国際展開事業費	16,326
大気汚染防止対策事業費	55,627
水質汚濁防止対策事業費	2,753
騒音振動対策事業費	8,101
自動車対策事業費	4,651
自動車排出ガス対策事業費	2,123

6 環 境 費

(歳出)

款名及び 主要事務事業名	本年度予算額	前年度予算額	比較	本年度の財源内訳	
				特定財源	一般財源
				計 463	
放射線安全 推進事業	7,361	108	7,253	諸収入 7,343	18
地盤沈下調査事業	29,250	29,297	△ 47	-	29,250
環境リスク 調査事業	53,887	54,802	△ 915	国庫支出金 4,997	48,890
地域環境・公害 監視事業	220,184	219,504	680	国庫支出金 6,665 県支出金 308 計 6,973	213,211
ごみ収集事業	1,328,594	1,218,249	110,345	使用料及び 手数料 652,921 財産収入 9,169 諸収入 613	665,891

(単位 千円)

主 な 増 減 及 び 主 要 事 務 事 業 の 内 容	
ディーゼル車対策助成事業費	1,750
その他経費	778
総合的化学物質対策事業費	3,875
放射線安全推進事業費	7,361
地盤沈下調査事業費	29,250
環境化学物質研究事業費	53,887
環境化学物質研究事業費	51,863
環境化学物質調査事業費	2,024
大気環境研究事業費	28,903
水環境研究事業費	14,560
環境モニタリング事業費	176,721
環境放射線量常時監視事業費	345
大気汚染常時監視事業費	54,974
大気汚染常時監視測定局整備事業費	2,403
公害監視システム整備事業費	24,939
公害常時監視測定装置整備事業費	48,142
公共用水域及び地下水測定等事業費	35,573
その他経費	10,345
指定4品目不法投棄対策事業費	1,233
粗大ごみ処理手数料徴収経費	109,098
粗大ごみ受付センター運営費	194,553
(うち債務負担行為分 163,233)	
粗大ごみ収集運搬事業費	440,757
(うち債務負担行為分 380,037)	

6 環 境 費

(歳出)

款名及び 主要事務事業名	本年度予算額	前年度予算額	比較	本年度の財源内訳	
				特定財源	一般財源
				計 662,703	
分別収集事業	1,737,575	1,624,370	113,205	-	1,737,575
ごみ収集車両 整備事業	368,785	318,267	50,518	市債 364,000	4,785
普及広報活動事業	38,640	28,896	9,744	諸収入 12	38,628
ごみ減量化 推進事業	269,355	267,070	2,285	財産収入 7,599	261,756

(単位 千円)

主 な 増 減 及 び 主 要 事 務 事 業 の 内 容			
小物金属収集運搬事業費			253,170
(債務負担行為分)			
普通ごみ収集運搬事業費			159,551
(債務負担行為分)			
その他経費			170,232
ミックスペーパー収集運搬事業費			291,040
(債務負担行為分)			
空き瓶収集運搬事業費			450,845
(債務負担行為分)			
空き缶・ペットボトル収集運搬事業費			564,003
(債務負担行為分)			
プラスチック製容器包装収集運搬事業費			419,597
(債務負担行為分)			
その他経費			12,090
ごみ収集車両整備費			367,598
ごみ収集車両リース	7台		1,762
車両購入等			365,836
ごみ収集車両	21台		364,043
その他経費			1,793
次世代車両整備費			1,187
普及広報活動事業費			26,640
その他経費			12,000
資源集団回収推進事業費			256,603
実施団体奨励金			104,130
回収業者報償金			150,872
その他経費			1,601
◎ リユーススポット運営負担金			10,000

6 環 境 費

(歳出)

款名及び 主要事務事業名	本年度予算額	前年度予算額	比較	本年度の財源内訳	
				特定財源	一般財源
産業廃棄物 指導事業	3,202	26,309	△ 23,107	使用料及び 手数料 811	2,391
ごみ焼却事業	2,820,327	2,272,867	547,460	使用料及び 手数料 36,057 諸収入 1,048,794 計 1,084,851	1,735,476
放射性物質 対策事業	144,426	166,750	△ 22,324	諸収入 143,766	660
資源化処理事業	631,684	592,701	38,983	財産収入 247,938 諸収入 154,796 計 402,734	228,950

(単位 千円)

主 な 増 減 及 び 主 要 事 務 事 業 の 内 容	
事業系ごみ減量化推進費	2,054
小型家電等資源物拠点回収推進事業費	698
産業廃棄物指導費	1,833
その他経費	1,369
堤根処理センターごみ焼却費	434,433
浮島処理センターごみ焼却費	1,098,501
（うち債務負担行為分 245,452）	
王禅寺処理センターごみ焼却費	962,437
（うち債務負担行為分 212,007）	
橘処理センターごみ焼却費	140,581
◎ 廃棄物処理施設等整備構想策定経費	8,079
（期間 令和5～6年度 執行見込額 24,236の一部）	
その他経費	176,296
放射性物質対策事業費	144,426
保管灰処理業務経費	142,929
（うち債務負担行為分 139,739）	
その他経費	1,497
資源化処理運営事業費	612,225
資源化処理運営事業費	347,408
（うち債務負担行為分 291,223）	
廃蛍光管処理事業費	7,367
ミックスペーパー・プラスチック製容器包装資源化処理事業費	230,153
橘処理センター資源化処理施設運営事業費	27,297
使用済乾電池処理事業費	19,459

6 環 境 費

(歳出)

款名及び 主要事務事業名	本年度予算額	前年度予算額	比較	本年度の財源内訳	
				特定財源	一般財源
粗大ごみ処理事業	880,360	867,562	12,798	使用料及び 手数料 14,466 財産収入 310,028 諸収入 89,520 計 414,014	466,346
海面埋立事業	443,726	465,366	△ 21,640	使用料及び 手数料 1,713 財産収入 16,651 諸収入 18,210 計 36,574	407,152
廃棄物処理施設等 整備事業	7,664,151	2,249,695	5,414,456	使用料及び 手数料 361 国庫支出金 1,411,272 諸収入 285 市債 5,947,000	305,233



(単位 千円)

主 な 増 減 及 び 主 要 事 務 事 業 の 内 容	
粗大ごみ処理費	880,360
浮島処理センター粗大ごみ処理業務経費	132,000
(債務負担行為分)	
王禅寺処理センター資源化処理施設運営事業費	688,560
(うち債務負担行為分 554,893)	
その他経費	59,800
海面埋立事業費	443,726
浮島海面埋立事業運営業務委託料ほか	
(うち債務負担行為分 413,219)	
廃棄物処理施設等整備事業費	1,365,778
廃棄物処理施設整備費	530,652
入江崎クリーンセンター施設整備事業費	287,952
廃棄物処理施設等整備事業費(海面埋立事業費)	99,189
(期間 令和5～6年度 執行見込額 970,000の一部を含む)	
◎プラスチック一括回収関連施設整備費	349,800
その他経費	98,185
廃棄物処理施設基幹的施設整備事業費	6,298,373
浮島処理センター基幹的施設整備事業費	
(うち債務負担行為分 6,037,889)	

6 環 境 費

(歳出)

款名及び 主要事務事業名	本年度予算額	前年度予算額	比較	本年度の財源内訳	
				特定財源	一般財源
				計 7,358,918	
処理センター 整備事業	12,486,624	19,798,355	△ 7,311,731	国庫支出金 800,828 市債 11,496,000 計 12,296,828	189,796
入江崎 クリーンセンター 整備事業	22,548	17,459	5,089	-	22,548

(単位 千円)

主 な 増 減 及 び 主 要 事 務 事 業 の 内 容

橋処理センター整備事業費	12,371,369
橋処理センター建設工事ほか	
(うち債務負担行為分 12,344,349)	
堤根処理センター整備事業費	59,174
整備計画策定等支援業務委託料ほか	
(うち債務負担行為分 46,892及び	
期間 令和5～6年度 執行見込額 33,626の一部を含む)	
余熱利用施設整備調査事業費	56,081
要求水準書作成及び事業者選定手続支援業務委託料ほか	
(うち債務負担行為分 18,671)	
入江崎クリーンセンター整備事業費	22,548
建設工事発注仕様書作成等支援業務委託料ほか	
(うち債務負担行為分 21,921)	

6 環 境 費

(歳出)

款名及び 主要事務事業名	本年度予算額	前年度予算額	比較	本年度の財源内訳	
				特定財源	一般財源
<b>7 経済労働費</b>	<b>25,631,080</b>	<b>24,689,203</b>	<b>941,877</b>	<b>22,561,677</b>	<b>3,069,403</b>
産業政策事業	23,073	24,724	△ 1,651	寄附金 475 諸収入 15,250 計 15,725	7,348
国際経済 交流事業	38,800	40,000	△ 1,200	-	38,800
消費生活 対策事業	79,367	77,370	1,997	県支出金 5,480 諸収入 100 計 5,580	73,787
地方消費者行政 活性化事業	15,062	13,262	1,800	県支出金 15,062	-

(単位 千円)

主 な 増 減 及 び 主 要 事 務 事 業 の 内 容		
主な増減		
観光事業費の減	△	12,914
産業育成推進事業費の増		21,812
信用保証等促進事業費の増		96,538
農地改良事業費の減	△	21,406
農業技術支援事業費の減	△	26,540
労働会館事業費の増		895,826
産業政策研究事業費		4,682
産業振興プラン推進事業費		3,891
その他経費		791
科学技術基盤強化事業費		3,646
コンベンション施設事業費		14,745
国際経済推進事業費		38,800
国際産業交流推進事業費		4,496
グローバル展開促進事業費		8,500
国際ビジネス交流支援施設運営事業費		25,804
(債務負担行為分)		
消費者自立支援推進事業費		508
消費者啓発育成事業費		4,288
消費生活相談情報提供事業費		74,571
(うち債務負担行為分 71,000)		
地方消費者行政活性化事業費		15,062

7 経済労働費

(歳出)

款名及び 主要事務事業名	本年度予算額	前年度予算額	比較	本年度の財源内訳	
				特定財源	一般財源
商業振興事業	279,915	286,981	△ 7,066	寄附金 3,119	276,796
観光事業	243,099	256,013	△ 12,914	国庫支出金 19,750	223,349
流通促進事業	2,250	2,400	△ 150	-	2,250
産業育成 推進事業	118,374	96,562	21,812	使用料及び 手数料 1 寄附金 10,211 計 10,212	108,162

(単位 千円)

主 な 増 減 及 び 主 要 事 務 事 業 の 内 容	
商業力強化事業費	41,366
活力ある商業地域形成推進事業費	14,936
(うち債務負担行為分 8,000)	
公衆浴場経営安定等支援事業費	25,045
その他経費	1,385
商店街活性化・まちづくり連動事業費	238,549
商店街ソフト事業支援補助金	14,025
川崎駅東口広場地下街公共地下歩道負担金	186,000
その他経費	38,524
市制記念多摩川花火大会事業費	99,830
観光振興団体支援事業費	19,552
観光振興事業費	84,395
市民祭り事業費	22,000
○ ナイトタイムエコノミー推進事業費	39,500
その他経費	22,895
観光案内所運営費	39,322
(うち債務負担行為分 32,644)	
販路開拓事業費	2,250
川崎ものづくりブランド推進事業費	4,000
操業環境整備事業費	67,832
企業誘致推進事業費	8,132
操業環境整備事業費	59,000
(うち債務負担行為分 50,000)	
その他経費	700
○ 環境産業振興事業費	46,512
その他経費	30

7 経済労働費

(歳出)

款名及び 主要事務事業名	本年度予算額	前年度予算額	比較	本年度の財源内訳	
				特定財源	一般財源
環境調和型 まちづくり (エコタウン) 推進事業	5,545	5,545	-	使用料及び 手数料 1	5,544
中小企業 支援事業	446,396	434,608	11,788	国庫支出金 57,661 寄附金 5,933 計 63,594	382,802
産業振興会館事業	166,138	168,246	△ 2,108	使用料及び 手数料 8,914	157,224
かわさき新産業 創造センター事業	44,461	43,760	701	寄附金 6,387	38,074



(単位 千円)

主 な 増 減 及 び 主 要 事 務 事 業 の 内 容	
エコタウン推進事業費	5,545
起業化総合支援事業費	58,654
ベンチャー企業等創出促進事業費	13,647
川崎市産業振興財団運営費補助金	248,585
中小企業経営革新支援事業費	15,751
○ 中小企業デジタル化支援事業費	16,829
ウェルフェアイノベーション推進事業費	48,681
ウェルフェアイノベーション推進事業費	17,145
ウェルテック事業費	22,073
その他経費	9,463
○ 事業承継・事業継続力強化支援事業費	22,914
市内産業SDGs推進事業費	17,857
ESGファイナンス促進事業費	12,557
(うち債務負担行為分 12,496)	
SDGs経営普及・啓発事業費	5,300
その他経費	3,478
産業振興会館管理運営費	166,138
産業振興会館運営費	159,430
産業振興会館施設整備費	6,708
かわさき新産業創造センター管理運営費	7,926
○ 産学共同研究推進事業費	36,535

7 経済労働費

(歳出)

款名及び 主要事務事業名	本年度予算額	前年度予算額	比較	本年度の財源内訳	
				特定財源	一般財源
新川崎・創造の もり計画 推進事業	54,110	62,871	△ 8,761	-	54,110
中小企業 融資事業	19,020,000	19,020,000	-	諸収入 19,020,000	-
信用保証等 促進事業	2,559,289	2,462,751	96,538	国庫支出金 148,750 諸収入 2,044,926 計 2,193,676	365,613
農林業 振興事業	63,471	64,621	△ 1,150	県支出金 17,736 寄附金 311 諸収入 525 計 18,572	44,899
市民交流型 農業推進事業	1,384	3,038	△ 1,654	財産収入 1,384	-
農地改良事業	11,510	32,916	△ 21,406	-	11,510

(単位 千円)

主 な 増 減 及 び 主 要 事 務 事 業 の 内 容	
新川崎・創造のもり推進事業費	54,110
新川崎・創造のもりセミナー開催事業費	1,272
新川崎・創造のもり第1期管理・運営事業費	49,997
その他経費	2,841
間接融資事業費	19,020,000
信用保証等促進支援事業費	2,559,289
○信用保証等促進支援事業費	786,222
中小企業災害対策特別資金利子補給金 (債務負担行為分)	19,011
新型コロナウイルス感染症対応資金利子補給金 (うち債務負担行為分 1,749,250)	1,754,056
園芸振興対策事業費	26,943
農業施設整備事業費	12,000
多摩川ナシ保存奨励事業費	9,480
その他経費	5,463
営農指導対策事業費	8,718
農業担い手育成推進事業費	22,563
新規就農者育成総合対策事業補助金	13,000
農業経営高度化支援事業費	8,941
その他経費	622
地産地消推進事業費	1,028
その他経費	4,219
市民農園事業費	1,384
営農団地整備事業費	10,966
農業生産基盤整備事業費	544

7 経済労働費

(歳出)

款名及び 主要事務事業名	本年度予算額	前年度予算額	比較	本年度の財源内訳	
				特定財源	一般財源
農用地 活性化事業	25,499	21,284	4,215	県支出金 640 財産収入 5 計 645	24,854
農業技術 支援事業	32,117	58,657	△ 26,540	使用料及び 手数料 962 財産収入 2,815 諸収入 1,380 計 5,157	26,960
労働福祉事業	280,067	288,146	△ 8,079	国庫支出金 27,501 諸収入 100,488 計 127,989	152,078

(単位 千円)

主 な 増 減 及 び 主 要 事 務 事 業 の 内 容	
生産緑地地区管理等業務経費	18,189
生産緑地地区指定推進事業費	7,512
特定生産緑地指定推進事業費	10,677
農業公園・交流促進型地域農業活性化事業費	5,070
農用地利用改善事業費	2,240
農業技術支援センター管理運営事業費	32,117
農業技術支援センター施設整備費	3,000
新品種・新技術普及推進事業費	400
その他経費	28,717
技能奨励事業費	17,178
技能奨励事業費	3,760
マイスター制度事業費	9,758
その他経費	3,660
勤労者福祉対策事業費	151,065
勤労者福祉対策事業費	100,779
勤労者福祉対策関係補助金	3,786
○ 中小企業働き方改革・生産性向上支援事業費	26,000
○ 中小企業働き方改革・生産性向上推進事業費	20,500
就業支援事業費	99,070
就業マッチング事業費	87,561
(期間 令和5～7年度 執行見込額 260,886の一部を含む)	
若年者就業支援事業費	5,840

7 経済労働費

(歳出)

款名及び 主要事務事業名	本年度予算額	前年度予算額	比較	本年度の財源内訳	
				特定財源	一般財源
生活文化会館事業	50,717	51,017	△ 300	使用料及び 手数料 1,354	49,363
労働会館事業	1,102,538	206,712	895,826	使用料及び 手数料 1 国庫支出金 103,481 諸収入 66 市債 924,000 計 1,027,548	74,990

(単位 千円)

主 な 増 減 及 び 主 要 事 務 事 業 の 内 容	
就職氷河期世代応援事業費	5,669
その他経費	12,754
生活文化会館管理運営費	50,717
労働会館管理運営費	1,102,538
労働会館管理運営費	55,977
(期間 令和5～65年度 執行見込額 48,960の一部を含む)	
労働会館施設改修整備費	1,046,561
(期間 令和5～6年度 執行見込額 3,505,431の一部を含む)	

7 経済労働費

(歳出)

款名及び 主要事務事業名	本年度予算額	前年度予算額	比較	本年度の財源内訳	
				特定財源	一般財源
<b>8 建設緑政費</b>	<b>29,253,550</b>	<b>27,077,150</b>	<b>2,176,400</b>	<b>21,142,253</b>	<b>8,111,297</b>
土木工事設計 積算事業	101,337	94,942	6,395	諸収入 49,233	52,104
建設資源対策事業	17,659	16,624	1,035	諸収入 5,759	11,900
私道舗装助成事業	9,096	9,377	△ 281	-	9,096
安全施設整備事業	1,854,426	1,422,522	431,904	使用料及び 手数料 344,763 国庫支出金 254,200 諸収入 1,500 市債 681,000 計 1,281,463	572,963



(単位 千円)

主 な 増 減 及 び 主 要 事 務 事 業 の 内 容		
主な増減		
安全施設整備事業費の増		431,904
道路整備事業費の増		876,927
橋りょう架設改良事業費の増		863,759
街路事業費の減	△	1,379,833
公園緑地施設事業費の増		836,271
土木工事設計積算事業費		78,396
(うち債務負担行為分 2,929)		
その他経費		22,941
建設発生土処理事業費		16,677
その他経費		982
私道舗装助成金		9,096
歩道設置事業費		80,935
市道生田3号線ほか7路線	延長 515 m	
交差点改良事業費		54,138
道路照明灯整備事業費		487,653
道路照明灯設置	160 基	189,729
道路照明灯維持		297,924
(うち債務負担行為分 156,698)		
その他安全施設整備事業費		1,113,173
安全施設維持事業費		175,847
安全施設維持事業費(計画的)		754,401
その他安全施設設置事業費		182,925
通学路の安全対策、防護柵の設置ほか		
バリアフリー重点整備地区交通安全施設整備事業費		28,284
道路附属物維持管理事業費		18,714

8 建設緑政費

(歳出)

款名及び 主要事務事業名	本年度予算額	前年度予算額	比較	本年度の財源内訳	
				特定財源	一般財源
道路整備事業	4,302,140	3,425,213	876,927	分担金及び 負担金 3 使用料及び 手数料 68,433 国庫支出金 796,415 県支出金 32,930 財産収入 4,493 市債 3,007,000 計 3,909,274	392,866
橋りょう架設 改良事業	3,327,211	2,463,452	863,759	分担金及び 負担金 49,165 使用料及び 手数料 2,261 国庫支出金 485,159 県支出金 3,500	414,126

(単位 千円)

主 な 増 減 及 び 主 要 事 務 事 業 の 内 容		
緊急渋滞対策事業費		17,694
その他経費		53,835
道路改良事業費		3,175,013
市道改良事業費		244,957
市道南幸町渡田線、麻生2号線ほか3路線		
国県道改良事業費		2,598,105
国道409号、宮前6号線ほか4路線		
(債務負担行為分 140,879 及び		
期間 令和5～6年度 執行見込額 310,786の一部を含む)		
道路舗装事業費		331,951
舗装整備	面積 2,132 m <sup>2</sup>	
側溝整備	延長 1,195 m	
国直轄道路事業負担金		1,039,000
道路計画調査事業費		7,040
その他経費		81,087
橋りょう整備事業費		3,296,343
橋りょう整備事業費		88,216
橋りょう補修事業費		67,972
耐震対策等橋りょう整備事業費		1,284,750
(うち債務負担行為分 670,761)		
橋りょう長寿命化事業費		792,405
(期間 令和5～6年度 執行見込額 460,046の一部を含む)		
仮称等々力大橋整備事業費		735,000
末吉橋整備事業費		328,000
その他経費		30,868

8 建設緑政費

(歳出)

款名及び 主要事務事業名	本年度予算額	前年度予算額	比較	本年度の財源内訳	
				特定財源	一般財源
				市債 2,373,000 計 2,913,085	
自転車対策事業	1,314,731	1,170,186	144,545	使用料及び 手数料 119,187 国庫支出金 50,000 諸収入 527,745 市債 337,000 計 1,033,932	280,799
街路事業	3,760,257	5,140,090	△ 1,379,833	使用料及び 手数料 3,732 国庫支出金 1,022,668 県支出金 110,217 財産収入 14,341 市債 2,137,000	472,299

(単位 千円)

## 主 な 増 減 及 び 主 要 事 務 事 業 の 内 容

自転車対策事業費	1,254,616
自転車等駐車場事業費	507,997
自転車等駐車場管理運営事業費	178,363
自転車等駐車場整備事業費	312,104
民間自転車等駐車場整備費補助金	10,000
その他経費	7,530
自転車等保管所事業費	30,953
放置自転車等対策事業費	423,718
(期間 令和5～6年度 執行見込額 794,532の一部を含む)	
自転車活用推進事業費	291,948
自転車通行環境整備事業費	281,898
自転車活用推進事業費	10,050
その他経費	60,115
道路改良事業費	3,466,929
都市計画道路荏宿小田中線ほか10路線	
(債務負担行為分 1,321,150 並びに	
期間 令和5～6年度 執行見込額 1,140,530の一部及び	
期間 令和5～7年度 執行見込額 3,058,000の一部を含む)	
羽田連絡道路整備事業費	137,510
その他経費	155,818

8 建設緑政費

(歳出)

款名及び 主要事務事業名	本年度予算額	前年度予算額	比較	本年度の財源内訳	
				特定財源	一般財源
				計	
				3,287,958	
連続立体交差事業	1,775,560	2,475,637	△ 700,077	分担金及び 負担金 39,486 国庫支出金 674,000 市債 789,000 計 1,502,486	273,074
広域道路対策事業	59,697	66,933	△ 7,236	-	59,697
河川整備事業	3,960,063	3,275,122	684,941	分担金及び 負担金 56,254 使用料及び 手数料 26,344 国庫支出金 425,600 県支出金 303,600 財産収入 346 市債 2,718,000	429,919

(単位 千円)

主 な 増 減 及 び 主 要 事 務 事 業 の 内 容	
連続立体交差事業費	1,734,708
京浜急行大師線連続立体交差事業費	1,286,394
J R南武線連続立体交差事業費	448,314
(うち債務負担行為分 418,106)	
その他経費	40,852
川崎縦貫道路整備事業費	9,216
その他経費	50,481
河川改修事業費	3,865,294
都市基盤河川改修事業費	453,270
平瀬川支川	55,270
平瀬川・多摩川合流部	398,000
準用河川改修事業費	115,936
三沢川	
五反田川放水路整備事業費	1,780,448
(うち債務負担行為分 1,039,710)	
普通河川改修事業費	104,001
渋川	
河川維持補修事業費	1,199,876
河川維持補修事業費	235,876
河川施設維持管理推進事業費	413,000
河川大規模補修事業費	551,000

8 建設緑政費

(歳 出)

款 名 及 び 主 要 事 務 事 業 名	本年度予算額	前年度予算額	比 較	本年度の財源内訳	
				特定財源	一般財源
				計	
				3,530,144	
緑化推進事業	642,676	307,403	335,273	国庫支出金	244,897
				50,000	
				財産収入	
				17,800	
				寄附金	
				150,000	
				繰入金	
				143,924	
				諸収入	
				55	
				市債	
				36,000	
				計	
				397,779	
自然保護対策事業	841,015	696,184	144,831	国庫支出金	189,750
				218,900	
				県支出金	
				100	
				寄附金	
				2,315	
				繰入金	
				21,950	
				市債	
				408,000	



(単位 千円)

主 な 増 減 及 び 主 要 事 務 事 業 の 内 容	
河川施設等更新事業費	189,263
◎ 雨水流出抑制施設整備推進事業費	22,500
河川計画調査事業費	10,320
その他経費	84,449
緑政企画事業費	715
里山再生事業費	3,373
緑化推進事業補助金	51,028
緑地保全事業、民有地緑化を含む都市緑化推進事業ほか	
緑化基金積立金	150,000
緑化推進重点地区整備事業費	10,486
150万本植樹事業費	5,695
地域緑化等推進事業費	5,650
○ 全国都市緑化フェア事業費	407,890
(期間 令和5～6年度 執行見込額 38,733の一部を含む)	
その他経費	7,839
特別緑地保全地区等指定事業費	13,000
特別緑地保全地区等用地取得事業費	5,560 m <sup>2</sup> 531,427
特別緑地保全地区等整備事業費	288,468
特別緑地保全地区等整備事業費	152,024
特別緑地保全地区維持管理事業費	2,286
保全緑地育成事業費	44,735
○ 保全緑地整備事業費	62,023
協働による保全緑地管理支援事業費	5,500
保全緑地利活用運営事業費	20,000
多摩美特別緑地保全地区整備事業費	1,900

8 建設緑政費

(歳出)

款名及び 主要事務事業名	本年度予算額	前年度予算額	比較	本年度の財源内訳	
				特定財源	一般財源
				計	
				651,265	
公園緑地施設事業	2,732,429	1,896,158	836,271	使用料及び 手数料 74,188 国庫支出金 103,490 財産収入 705 寄附金 70,867 繰入金 135,488 諸収入 141 市債 276,000 計	2,071,550
				660,879	

(単位 千円)

主 な 増 減 及 び 主 要 事 務 事 業 の 内 容	
川崎ふるさとの小径維持管理事業費	4,408
保全緑地管理計画策定事業費	3,450
その他経費	262
大小公園整備事業費	459,293
大小公園整備事業費	72,028
公園防災機能向上事業費	7,004
(仮称) 東名犬蔵公園ほか	
緑化センター運営費	44,400
緑化センター整備事業費	6,100
動物公園維持管理事業費	7,859
動物公園整備事業費	660
夢見ヶ崎動物公園魅力創出事業費	290,766
(期間 令和5～6年度 執行見込額 309,441の一部を含む)	
その他経費	30,476
都市緑化整備事業費	14,967
江川ふれあい公園ほか	
富士見公園整備事業費	69,943
(期間 令和5～8年度 執行見込額 70,290の一部を含む)	
等々力緑地施設整備事業費	4,850
等々力緑地再編整備推進事業費	1,386,007
(債務負担行為分 1,235,805 及び	
期間 令和5～11年度 執行見込額 273,054の一部を含む)	
生田緑地総合管理事業費	138,357
生田緑地指定管理委託料ほか	
生田緑地施設整備事業費	95,671
菅生緑地施設整備事業費	1,353
公園緑地計画調整事業費	26,291
長期未整備公園緑地見直し事業費	1,826

8 建設緑政費

(歳出)

款名及び 主要事務事業名	本年度予算額	前年度予算額	比較	本年度の財源内訳	
				特定財源	一般財源
霊園事業	268,353	368,851	△ 100,498	使用料及び 手数料 204,989 諸収入 199 計 205,188	63,165
多摩川施策 推進事業	238,425	259,396	△ 20,971	使用料及び 手数料 4,002 財産収入 960 寄附金 9,933 諸収入 5,536 計 20,431	217,994

(単位 千円)

主 な 増 減 及 び 主 要 事 務 事 業 の 内 容	
公園緑地公民連携推進事業費	7,785
(うち債務負担行為分 4,785)	
○ グリーンコミュニティ形成事業費	16,680
○ 公園緑地魅力向上事業費	53,802
公園や緑地における若者文化施策等と連携した施設整備	
公園緑地用地取得事業費	368,882
生田緑地用地取得事業費	368,335
菅生緑地用地取得事業費	547
等々力陸上競技場整備基金積立金	30,705
その他経費	82,308
霊園維持管理事業費	268,353
霊園管理運営事業費	19,569
霊園指定管理事業費	221,036
緑ヶ丘霊園維持補修事業費	26,732
早野聖地公園維持補修事業費	1,016
多摩川緑地維持管理事業費	130,042
多摩川緑地維持管理事業費	102,350
多摩川ふれあいロード整備事業費 (緊急対応)	11,650
多摩川緑地整備事業費	8,361
その他経費	7,681
パークボール場維持管理事業費	10,833
多摩川プラン推進事業費	1,892
多摩川プラン整備事業費	58,424
多摩川エコミュージアムプラン推進事業費	13,319
多摩川サイクリングコース維持管理事業費	18,261
その他経費	5,654

8 建設緑政費

(歳出)

款名及び 主要事務事業名	本年度予算額	前年度予算額	比較	本年度の財源内訳	
				特定財源	一般財源
<b>9 港湾費</b>	<b>10,404,271</b>	<b>11,431,050</b>	<b>△ 1,026,779</b>	<b>10,394,368</b>	<b>9,903</b>
港湾計画事業	51,000	46,350	4,650	使用料及び 手数料 44,000 国庫支出金 7,000 計 51,000	-
港湾振興事業	25,518	23,630	1,888	使用料及び 手数料 25,518	-
港湾物流 推進事業	515	501	14	使用料及び 手数料 515	-
◎船舶新造事業	57,804	26,212	31,592	使用料及び 手数料 15,804 市債 42,000 計 57,804	-

(単位 千円)

主 な 増 減 及 び 主 要 事 務 事 業 の 内 容		
主な増減		
浮島埋立事業費の減	△	78,305
港湾改修事業費の減	△	487,356
港湾改良事業費の増		78,565
港湾工事負担金の減	△	521,000
港湾計画事業費		37,000
川崎港カーボンニュートラル化推進事業費		14,000
海事思想普及事業費		10,358
ポートセールス事業費		1,508
友好港交流推進事業費		542
賑わい創出事業費		13,110
京浜港広域連携推進事業費		515
船舶新造事業費		57,804
(期間 令和5～6年度 執行見込額 560,724の一部を含む)		

9 港 湾 費

(歳出)

款名及び 主要事務事業名	本年度予算額	前年度予算額	比較	本年度の財源内訳	
				特定財源	一般財源
港湾維持 管理事業	707,966	733,572	△ 25,606	分担金及び 負担金 38,548 使用料及び 手数料 666,312 財産収入 190 諸収入 2,916 計 707,966	-
港湾振興会館 管理運営事業	226,218	252,988	△ 26,770	使用料及び 手数料 163,872 財産収入 22,346 市債 40,000 計 226,218	-
浮島埋立事業	1,336,450	1,414,755	△ 78,305	使用料及び 手数料 95,692 財産収入 241,289 諸収入 509,469	-



(単位 千円)

主 な 増 減 及 び 主 要 事 務 事 業 の 内 容	
一般維持管理事業費	309,199
一般維持管理事業費	128,688
川崎港美化対策事業費	31,420
港湾環境維持管理事業費	41,263
港内（水域）維持管理事業費	51,884
東扇島東公園維持管理事業費	55,944
川崎港海底トンネル運営事業費	175,823
船舶維持管理費	45,791
東扇島環境改善対策事業費	14,119
その他経費	163,034
港湾振興会館管理運営事業費	226,218
港湾振興会館運営事業費	3,117
港湾振興会館管理事業費	150,461
港湾振興会館施設維持補修費	12,452
港湾振興会館利用促進事業費	3,732
港湾振興会館施設改修事業費	56,456
浮島埋立事業費	1,336,450
浮島埋立事業費	2,005
浮島1期地区環境美化事業費	4,013
浮島埋立整備事業費	699,283
浮島埋立地暫定利用事業費	1,670
浮島1期地区基盤整備事業費	31,330

9 港 湾 費

(歳出)

款名及び 主要事務事業名	本年度予算額	前年度予算額	比較	本年度の財源内訳	
				特定財源	一般財源
				市債 490,000 計 1,336,450	
港湾保安 対策事業	180,888	179,009	1,879	使用料及び 手数料 180,888	-
港湾改修事業	1,656,793	2,144,149	△ 487,356	使用料及び 手数料 307,792 国庫支出金 389,843 諸収入 202,158 市債 757,000 計 1,656,793	-
港湾改良事業	701,135	622,570	78,565	使用料及び 手数料 154,643 財産収入 9,492 市債 537,000 計 701,135	-

(単位 千円)

主 な 増 減 及 び 主 要 事 務 事 業 の 内 容	
浮島2期地区維持管理事業費 (期間 令和5～6年度 執行見込額 970,000の一部を含む)	598,149
港湾保安対策業務経費	180,888
港湾改修事業(国際戦略港湾)費	980,926
港湾改修事業(補修)費	256,300
港湾改修事業(海底トンネル)費	217,409
臨港道路東扇島水江町線整備受託事業費	202,158
港湾施設改良事業費 (期間 令和5～6年度 執行見込額 322,200の一部を含む)	686,030
港湾施設維持管理計画事業費	15,105

9 港 湾 費

(歳出)

款名及び 主要事務事業名	本年度予算額	前年度予算額	比較	本年度の財源内訳	
				特定財源	一般財源
千鳥町再整備 事業	42,501	41,000	1,501	使用料及び 手数料 11,501 市債 31,000 計 42,501	-
港湾工事負担金	4,600,000	5,121,000	△ 521,000	使用料及び 手数料 6,839 県支出金 13,353 諸収入 29,905 市債 4,540,000 計 4,590,097	9,903

(単位 千円)

主 な 増 減 及 び 主 要 事 務 事 業 の 内 容

千鳥町再整備事業費 42,501

港湾工事負担金 4,600,000

臨港道路東扇島水江町線直轄工事負担金

(債務負担行為分 2,288,800 及び

期間 令和5～9年度 執行見込額 5,000,000の一部を含む)

9 港 湾 費

(歳出)

款名及び 主要事務事業名	本年度予算額	前年度予算額	比較	本年度の財源内訳	
				特定財源	一般財源
<b>10 まちづくり費</b>	<b>19,519,618</b>	<b>21,124,972</b>	<b>△ 1,605,354</b>	<b>15,990,720</b>	<b>3,528,898</b>
まちづくり 企画事業	40,375	86,432	△ 46,057	国庫支出金 6,531 諸収入 5,250 計 11,781	28,594
福祉のまちづくり 推進事業	68,584	61,808	6,776	諸収入 2,045	66,539
都市整備事業 基金積立金	124,667	126,630	△ 1,963	財産収入 124,667	-
都市計画 関連経費	29,188	37,325	△ 8,137	使用料及び 手数料 1 諸収入 6,762 計 6,763	22,425

(単位 千円)

主 な 増 減 及 び 主 要 事 務 事 業 の 内 容		
主な増減		
再開発事業費の増		431, 193
登戸地区土地区画整理事業費の減	△	2, 996, 725
駅施設関連事業費の増		1, 821, 615
市営住宅修繕維持事業費の減	△	988, 365
公営住宅整備事業費の増		236, 643
住宅政策調査事業費		15, 851
川崎駅周辺既存ストック活用事業補助金		9, 000
その他経費		6, 851
木材利用促進事業費		22, 524
木材利用促進事業費		12, 524
木材利用促進事業補助金		10, 000
拠点整備・土地利用計画策定調査事業費		2, 000
福祉のまちづくり普及事業費		2, 028
バリアフリー推進事業費		6, 556
ホームドア等整備促進事業費 (債務負担行為分)		60, 000
都市整備事業基金積立金		124, 667
都市計画基本図等図化事業費		14, 346
都市施設管理等経費		6, 985
都市計画道路網調査事業費		3, 030
路線バス走行環境改善事業費		4, 827

10 まちづくり費

(歳出)

款名及び 主要事務事業名	本年度予算額	前年度予算額	比較	本年度の財源内訳	
				特定財源	一般財源
土地利用 計画経費	19,517	18,783	734	国庫支出金 2,926 諸収入 20 計 2,946	16,571
交通計画 関連経費	94,243	102,045	△ 7,802	国庫支出金 7,000 市債 6,000 計 13,000	81,243
都市景観形成 推進事業	26,579	23,824	2,755	国庫支出金 10,657 県支出金 3,000 諸収入 55 計 13,712	12,867
川崎駅西口地区 公共施設等 整備事業	19,659	6,926	12,733	財産収入 1,200	5,962



(単位 千円)

主 な 増 減 及 び 主 要 事 務 事 業 の 内 容	
都市計画マスタープラン策定事業費	14,382
都市計画マスタープラン策定事業費	2,301
都市機能等立地適正化事業費	12,081
(うち債務負担行為分 7,315)	
都市計画区域関連経費	2,343
防災都市計画推進事業費	326
地域地区等計画推進調査事業費	2,466
駐車場整備・荷さばき対策費	2,591
都市交通関係調査等経費	43,199
横浜市高速鉄道3号線延伸計画推進事業費	5,313
その他経費	37,886
地域公共交通事業費	47,813
地域公共交通推進事業費	14,743
◎ 地域交通環境整備事業費	7,085
地区コミュニティ交通推進事業費	25,985
公共交通移動円滑化設備整備事業費	640
都市景観形成推進事業費	6,527
まちづくり推進事業費	20,052
防災まちづくり支援促進事業費	18,000
その他経費	2,052
川崎駅西口地区公共施設等整備事業費	19,659

10 まちづくり費

(歳出)

款名及び 主要事務事業名	本年度予算額	前年度予算額	比較	本年度の財源内訳	
				特定財源	一般財源
				繰入金 12,497 計 13,697	
優良建築物等 整備事業	111,879	39,289	72,590	国庫支出金 52,650 県支出金 2,216 計 54,866	57,013
密集住宅市街地 整備促進事業	107,119	95,430	11,689	国庫支出金 49,172 県支出金 1,228 計 50,400	56,719
京急川崎駅周辺 地区市街地整備 促進事業	56,636	181,466	△ 124,830	国庫支出金 14,393 繰入金 2,591 市債 32,000 計 48,984	7,652
市営四方嶺住宅 跡地周辺 整備事業	16,867	3,927	12,940	市債 11,000	5,867

(単位 千円)

主 な 増 減 及 び 主 要 事 務 事 業 の 内 容	
優良建築物等整備事業費	111,879
優良建築物等整備事業補助金	105,800
戸手4丁目地区整備事業費	6,079
密集住宅市街地整備促進事業費	107,119
密集住宅市街地整備促進事業費	17,818
密集住宅市街地整備促進事業補助金	65,978
南武支線沿線まちづくり推進事業費	23,323
京急川崎駅周辺地区市街地整備促進事業費	56,636
市営四方嶺住宅跡地周辺整備事業費	16,867

10 まちづくり費

## (歳 出)

款 名 及 び 主 要 事 務 事 業 名	本年度予算額	前年度予算額	比 較	本年度の財源内訳	
				特定財源	一般財源
川崎駅東口地区 まちづくり 推進事業	3,000	3,000	-	-	3,000
登戸・向ヶ丘遊園 駅周辺地区 まちづくり 推進事業	27,054	16,002	11,052	国庫支出金 9,527	17,527
再開発事業	524,729	93,536	431,193	国庫支出金 212,900 県支出金 7,299 財産収入 2,760 繰入金 14,601 市債 191,000 計 428,560	96,169
登戸地区土地 区画整理事業	4,383,814	7,380,539	△ 2,996,725	国庫支出金 894,278 財産収入 28,966 寄附金 5,540 繰入金 337,429	783,592

(単位 千円)

主 な 増 減 及 び 主 要 事 務 事 業 の 内 容	
川崎駅東口地区まちづくり推進事業費	3,000
登戸・向ヶ丘遊園駅周辺地区まちづくり推進事業費	27,054
小杉駅周辺地区再開発等事業費	7,050
市街地再開発等事業費	6,732
その他経費	318
柿生駅周辺地区再開発等事業費	34,544
○ 鷺沼駅前地区再開発等事業費	127,335
◎ 京急川崎駅周辺地区再開発等事業費	319,800
◎ 登戸駅前地区再開発等事業費	36,000
登戸地区土地区画整理事業費	4,383,814
換地計画策定等委託費	757,183
(債務負担行為分 107,341 及び	
期間 令和5～6年度 執行見込額 8,300の一部を含む)	
仮設住宅等借上料	161,945
道路築造等工事費	1,037,760
下水道工事等負担金	24,396

10 まちづくり費

(歳出)

款名及び 主要事務事業名	本年度予算額	前年度予算額	比較	本年度の財源内訳	
				特定財源	一般財源
				諸収入 9	
				市債 2,334,000	
				計 3,600,222	
駅施設 関連事業	2,662,487	840,872	1,821,615	国庫支出金 381,558	136,533
				寄附金 13,218	
				繰入金 1,238,178	
				市債 893,000	
				計 2,525,954	
川崎駅周辺総合 整備事業	39,216	28,542	10,674	使用料及び 手数料 6,600	15,270
				国庫支出金 3,396	
				諸収入 13,950	
				計 23,946	

(単位 千円)

主 な 増 減 及 び 主 要 事 務 事 業 の 内 容	
南武線下河原踏切拡幅整備負担金 (債務負担行為分)	202,696
建築物移転等補償費	2,183,246
事務経費等	16,588
小杉駅周辺交通機能整備事業費	1,453,778
新規改札口関連等経費 (債務負担行為分 1,431,090 及び 期間 令和5～6年度 執行見込額 11,980の一部を含む)	1,453,163
その他経費	615
南武線駅アクセス向上等整備事業費 (うち債務負担行為分 1,137,423)	1,208,709
川崎駅周辺総合整備事業費	39,216

10 まちづくり費

## (歳 出)

款 名 及 び 主 要 事 務 事 業 名	本年度予算額	前年度予算額	比 較	本年度の財源内訳	
				特定財源	一般財源
新百合ヶ丘駅周辺 まちづくり 推進事業	48,589	20,000	28,589	市 債 16,000	32,589
建築開発指導 審査事業	358,820	370,017	△ 11,197	使用料及び 手数料 45,885 国庫支出金 159,178 県支出金 40,082 諸 収 入 804 計 245,949	112,871
宅地開発指導及び 規制事業	80,351	39,221	41,130	使用料及び 手数料 1,505 国庫支出金 36,299 計 37,804	42,547
急 傾 斜 地 崩壊対策事業	37,000	42,000	△ 5,000	市 債 37,000	-
市 営 住 宅 修繕維持事業	5,625,821	6,614,186	△ 988,365	使用料及び 手数料 2,499,853	-



(単位 千円)

主 な 増 減 及 び 主 要 事 務 事 業 の 内 容	
新百合ヶ丘駅周辺まちづくり推進事業費	48,589
建築開発指導審査事務経費	47,781
建築物総合環境性能評価事業費	271
狭あい道路対策事業費	33,780
既存建築物防災対策事業費	188,328
民間ブロック塀等撤去促進助成事業費	12,900
特定建築物耐震改修等事業助成金	160,489
その他経費	14,939
木造住宅等耐震対策推進事業費	87,690
木造住宅耐震改修等事業助成金	52,300
その他経費	35,390
被災建築物応急危険度判定士養成事業費	970
宅地開発指導及び規制事業費	80,351
崖安全対策事業費	7,260
◎盛土規制法基礎調査等事業費	48,048
(期間 令和5～6年度 執行見込額 96,096の一部)	
宅地耐震化推進事業費	3,740
宅地防災工事助成金	10,000
その他経費	11,303
急傾斜地崩壊対策事業費	37,000
既設住宅改善事業費	1,324,199
(債務負担行為分 762,415 及び	
期間 令和5～6年度 執行見込額 1,355,075の一部を含む)	
修繕維持管理事業費	4,239,527

10 まちづくり費

(歳出)

款名及び 主要事務事業名	本年度予算額	前年度予算額	比較	本年度の財源内訳	
				特定財源	一般財源
				国庫支出金 1,368,784 県支出金 394 財産収入 32,789 繰入金 100,000 諸収入 1 市債 1,624,000 計 5,625,821	
公営住宅 整備事業	1,812,609	1,575,966	236,643	使用料及び 手数料 107,990 国庫支出金 804,619 市債 900,000 計 1,812,609	-
公的賃貸住宅等 管理等推進事業	76,273	80,135	△ 3,862	国庫支出金 37,750	38,523

(単位 千円)

主 な 増 減 及 び 主 要 事 務 事 業 の 内 容

施設維持管理事業費		62,095
公営住宅整備事業費		1,812,609
初山住宅建設事業費	除却（4期・令和5年度事業）	187,695
生田住宅建設事業費	49戸（1期・令和4～5年度事業）	609,382
	（うち債務負担行為分 606,081）	
真福寺住宅建設事業費	69戸（1期・令和5～6年度事業）	754,422
	（期間 令和5～6年度 執行見込額 1,921,354の一部）	
公営住宅整備事業事務経費		261,110
	（債務負担行為分 14,995 及び	
	期間 令和5～6年度 執行見込額 71,080の一部を含む）	
高齢者向け優良賃貸住宅事業家賃補助金		75,500
家賃助成金	214戸	
	（債務負担行為分）	
その他経費		773

10 まちづくり費

(歳出)

款名及び 主要事務事業名	本年度予算額	前年度予算額	比較	本年度の財源内訳	
				特定財源	一般財源
住宅市場 育成・活用事業	39,364	39,961	△ 597	国庫支出金 14,478 諸収入 10 計 14,488	24,876

(単位 千円)

主 な 増 減 及 び 主 要 事 務 事 業 の 内 容

住宅・マンション支援推進事業費	32,178
マンション共用廊下等段差解消改修工事費用助成金	4,510
住情報提供事業費	10,726
住情報提供事業補助金	5,506
空き家利活用推進事業費	4,476
その他経費	6,960
民間賃貸住宅等居住支援推進事業費	7,186

10 まちづくり費

(歳出)

款名及び 主要事務事業名	本年度予算額	前年度予算額	比較	本年度の財源内訳	
				特定財源	一般財源
<b>11 区役所費</b>	<b>18,462,490</b>	<b>18,168,943</b>	<b>293,547</b>	<b>5,898,517</b>	<b>12,563,973</b>
区政事業	1,289,842	429,524	860,318	国庫支出金 859 寄附金 8,146 市債 734,000 計 743,005	546,837
区役所等窓口 サービス機能 再編事業	1,595	1,608	△ 13	-	1,595
道路維持補修事業 (区政総務費分)	1,144,409	1,818,379	△ 673,970	使用料及び 手数料 139,422 国庫支出金 60,000	477,987

(単位 千円)

主 な 増 減 及 び 主 要 事 務 事 業 の 内 容		
主な増減		
区政事業費の増		860,318
道路維持補修事業費（区政総務費分）の減	△	673,970
公園緑地維持管理事業費（区政総務費分）の減	△	279,059
区役所戸籍事業費の増		122,636
区役所管理運営費		
		14,229
区役所施設整備費		
		1,237,275
区役所等庁舎整備事業費		498,152
（うち債務負担行為分 3,960）		
生田出張所庁舎整備事業費		36,965
川崎区・支所機能再編整備事業費		588,028
（債務負担行為分 49,400 及び		
期間 令和5～6年度 執行見込額 396,651の一部を含む）		
区役所等特定天井対策事業費		77,866
その他経費		36,264
区役所改革推進事業費		
		38,338
コミュニティ形成支援事業費		3,334
区におけるコミュニティ施策再構築事業費		35,004
区役所等窓口サービス機能再編推進事業費		
		1,595
区役所サービス向上推進事業費		
道路維持補修事業費		
		1,144,409
舗装道補修事業費		405,401
舗装道補修事業費（緊急対応）		1,000
道路防護対策事業費		100,076
駅前広場等維持補修事業費		127,947
道路維持事業費		41,450

11 区役所費

(歳出)

款名及び 主要事務事業名	本年度予算額	前年度予算額	比較	本年度の財源内訳	
				特定財源	一般財源
				市債 467,000 計 666,422	
水路整備事業 (区政総務費分)	23,472	22,092	1,380	使用料及び 手数料 590	22,882
街路樹維持 管理事業 (区政総務費分)	395,275	288,325	106,950	寄附金 208 市債 93,000 計 93,208	302,067
公園緑地 維持管理事業 (区政総務費分)	1,391,573	1,670,632	△ 279,059	使用料及び 手数料 159,307 国庫支出金 65,000 繰入金 66,975 諸収入 34,480 市債 172,000 計 497,762	893,811



(単位 千円)

主 な 増 減 及 び 主 要 事 務 事 業 の 内 容	
大規模補修事業費	381,317
その他道路維持補修経費	87,218
水路整備事業費	23,472
水路整備事業費	3,000
水路維持補修事業費	19,472
水路維持補修事業費（緊急対応）	1,000
街路樹維持管理事業費	395,275
○街路樹維持管理事業費	255,773
街路樹維持管理事業費（緊急対応）	990
街路樹更新整備事業費	104,000
その他経費	34,512
公園緑地維持管理事業費	1,391,573
◎公園緑地維持・調査事業費	19,888
その他経費	1,371,685
（期間 令和5～6年度 執行見込額 18,700の一部を含む）	

11 区役所費

(歳出)

款名及び 主要事務事業名	本年度予算額	前年度予算額	比較	本年度の財源内訳	
				特定財源	一般財源
川崎区区づくり 推進事業	1,689,493	1,622,234	67,259	使用料及び 手数料 146,062 財産収入 2,179 寄附金 350 諸収入 21,103 計 169,694	1,519,799

(単位 千円)

主 な 増 減 及 び 主 要 事 務 事 業 の 内 容	
区役所等管理運営費	579,397
地域資源を活かしたまちづくり事業費	38,385
地域・生涯スポーツ振興事業費	2,333
○ 地域資源を活かしたまちづくり事業費	24,849
○ 広報・広聴事業費	5,269
その他経費	5,934
区のイメージアップ環境まちづくり事業費	4,668
臨海部環境改善事業費	1,661
区の花・区の木等環境改善推進事業費	1,754
その他経費	1,253
生き生きと暮らせるまちづくり事業費	4,188
健康づくり・介護予防支援事業費	650
地域包括ケアシステム推進事業費	2,378
その他経費	1,160
地域における子ども・子育て支援事業費	4,153
かわさき区子育てフェスタ事業費	363
川崎区子ども支援機関通訳・翻訳支援事業費	1,296
日本語に不慣れな小中学生学習支援事業費	980
その他経費	1,514
地域防災力向上事業費	4,032
地域防災力向上事業費	2,922
川崎区危機管理対策事業費	1,110
交通安全・自転車対策事業費	4,621
自転車マナーアップ事業費	1,441
川崎区新入学児童「交通安全絵のコンクール」事業費	844
川崎区放置自転車等対策事業費	1,903
その他経費	433
地域課題対応その他事業費	3,458

11 区役所費

(歳出)

款名及び 主要事務事業名	本年度予算額	前年度予算額	比較	本年度の財源内訳	
				特定財源	一般財源
幸区区づくり 推進事業	996,960	946,482	50,478	使用料及び 手数料 88,776 財産収入 2,858 寄附金 1 諸収入 3,304 計 94,939	902,021

(単位 千円)

主 な 増 減 及 び 主 要 事 務 事 業 の 内 容	
区役所サービス向上事業費	1,103
区の新たな課題即応事業費	5,000
道路維持補修事業費	854,164
(うち債務負担行為分 30,000)	
街路樹維持管理事業費	60,957
公園緑地維持管理事業費	125,367
区役所等管理運営費	302,044
地域資源活用事業費	30,152
御幸公園梅香事業費	8,415
花と緑のさいわい事業費	5,620
地域の魅力発信事業費	2,717
◎ 地域活性化推進事業費	5,999
その他経費	7,401
健康福祉まちづくり事業費	5,874
地域の保健福祉情報発信事業費	2,454
幸区地域包括ケアシステム推進事業費	2,744
その他経費	676
こども・子育てまちづくり事業費	7,831
総合的なこども支援ネットワーク事業費	2,430
こども・子育て支援事業費	2,660
その他経費	2,741
地域コミュニティ活性化事業費	5,874
地域コミュニティ推進事業費	2,172
その他経費	3,702
安全・安心まちづくり事業費	8,249
幸区災害対策推進事業費	6,085
その他経費	2,164
地域課題対応その他事業費	2,403

11 区役所費

(歳出)

款名及び 主要事務事業名	本年度予算額	前年度予算額	比較	本年度の財源内訳	
				特定財源	一般財源
中原区区づくり 推進事業	943,526	1,290,013	△ 346,487	分担金及び 負担金 9,828 使用料及び 手数料 97,670 国庫支出金 1,200 財産収入 13,816 寄附金 300 諸収入 8,063 市債 20,000 計 150,877	792,649

(単位 千円)

主 な 増 減 及 び 主 要 事 務 事 業 の 内 容	
区役所サービス向上事業費	1,345
区の新たな課題即応事業費	5,000
道路維持補修事業費	553,908
(うち債務負担行為分 30,000)	
水路整備事業費	14,750
街路樹維持管理事業費	20,001
公園緑地維持管理事業費	39,529
区役所等管理運営費	291,457
地域コミュニティ活性化事業費	10,997
中原区広報・広聴推進事業費	2,890
小杉駅周辺の新たなコミュニティ推進事業費	4,320
その他経費	3,787
安全・安心まちづくり事業費	8,889
交通安全教室開催事業費	1,381
○ 地域防災力強化事業費	4,309
その他経費	3,199
総合的な子ども支援事業費	8,825
中原区総合子どもネットワーク事業費	3,108
その他経費	5,717
地域福祉活性化事業費	2,330
中原区地域包括ケアシステム推進事業費	1,109
その他経費	1,221
地域資源活用事業費	14,474
I n U n i t y 開催事業費	1,909
スポーツを通じた地域活性化推進事業費	2,998
その他経費	9,567
地域課題対応その他事業費	6,747
◎ 市制100周年記念推進事業費 (中原区)	3,100

11 区役所費

(歳出)

款名及び 主要事務事業名	本年度予算額	前年度予算額	比較	本年度の財源内訳	
				特定財源	一般財源
高津区区づくり 推進事業	950,962	913,105	37,857	使用料及び 手数料 105,732 財産収入 3,978 寄附金 163 諸収入 3,192 市債 8,000 計 121,065	829,897



(単位 千円)

主 な 増 減 及 び 主 要 事 務 事 業 の 内 容	
その他経費	3,647
区役所サービス向上事業費	3,152
区の新たな課題即応事業費	5,000
道路維持補修事業費	488,855
(うち債務負担行為分 30,000)	
水路整備事業費	30,101
街路樹維持管理事業費	20,769
公園緑地維持管理事業費	51,930
区役所等管理運営費	428,799
地域資源活用事業費	13,872
高津区プロモーション推進事業費	2,948
たかつランドマーク保全活用事業費	4,865
地域資源を活かしたまちづくり推進事業費	2,775
その他経費	3,284
地域コミュニティ活性化事業費	12,196
たかつ音楽・スポーツネットワーク事業費	5,247
たかつ地域コミュニティ活動支援事業費	3,021
その他経費	3,928
総合的な子ども・子育て支援事業費	3,431
すこやか・支え合いまちづくり事業費	2,690
高津区地域包括支援ネットワーク推進事業費	1,422
健康長寿のまちづくり推進事業費	1,268
安全・安心まちづくり事業費	14,815
○交通安全の普及啓発事業費	1,691
高津区防災まちづくり推進事業費	5,567
○「エコシティたかつ」推進事業費	5,907
その他経費	1,650
地域課題対応その他事業費	4,694

11 区役所費

(歳出)

款名及び 主要事務事業名	本年度予算額	前年度予算額	比較	本年度の財源内訳	
				特定財源	一般財源
宮前区区づくり 推進事業	877,633	806,575	71,058	使用料及び 手数料 92,744 財産収入 4,536 寄附金 200 諸収入 5,762 市債 35,000 計 138,242	739,391

(単位 千円)

主 な 増 減 及 び 主 要 事 務 事 業 の 内 容	
区役所サービス向上事業費	1,259
区の新たな課題即応事業費	5,000
道路維持補修事業費	398,288
（うち債務負担行為分 30,000）	
水路整備事業費	20,501
街路樹維持管理事業費	12,108
公園緑地維持管理事業費	33,309
区役所等管理運営費	353,208
地域資源活用事業費	8,802
宮前区市民提案型総合情報発信事業費	1,730
その他経費	7,072
地域コミュニティ活性化事業費	14,922
○みやまえご近助さん事業費	2,760
◎向丘出張所活用事業費	759
その他経費	11,403
地域の輪・健康づくり事業費	3,454
地域包括ケアシステム推進事業費	2,903
その他経費	551
総合的な子ども・子育て支援事業費	8,622
子育て情報発信事業費	1,892
その他経費	6,730
安全・安心・快適まちづくり事業費	7,151
安全安心まちづくり推進事業費	1,683
防災意識普及啓発事業費	2,441
その他経費	3,027
地域課題対応その他事業費	2,254
◎東名川崎IC周辺市制100周年PR事業費	1,000
その他経費	1,254

11 区役所費

(歳出)

款名及び 主要事務事業名	本年度予算額	前年度予算額	比較	本年度の財源内訳	
				特定財源	一般財源
多摩区区づくり 推進事業	1,325,582	1,125,172	200,410	使用料及び 手数料 102,424 財産収入 3,871 寄附金 1 繰入金 130,818 諸収入 7,162 市債 141,000 計 385,276	940,306

(単位 千円)

主 な 増 減 及 び 主 要 事 務 事 業 の 内 容	
区役所サービス向上事業費	9,097
区の新たな課題即応事業費	5,000
道路維持補修事業費	345,006
(うち債務負担行為分 30,000)	
水路整備事業費	49,500
街路樹維持管理事業費	26,982
公園緑地維持管理事業費	43,635
区役所等管理運営費	464,954
賑わいと魅力あるまちづくり事業費	22,146
観光振興・タウンプロモーション推進事業費	13,265
音楽による区の魅力発信・地域交流創出事業費	3,439
○多摩区スポーツ推進事業費	2,399
登戸・向ヶ丘遊園駅周辺地区賑わい継承事業費	649
多摩区エコロジーライフ事業費	481
多摩川環境啓発展示事業費	332
その他経費	1,581
安全・安心まちづくり事業費	5,304
市民防災活動支援事業費	1,789
多摩区危機管理事業費	613
多摩区安全・安心まちづくり推進事業費	1,362
自転車利用マナーアップ促進事業費	1,065
○多摩区環境衛生推進事業費	475
たまっ子を育てるまちづくり事業費	6,090
たまたま子育てまつり開催事業費	432
多摩区こども・子育て情報収集・発信事業費	1,760
多摩区こども総合支援推進事業費	2,360
子ども・子育て支援推進事業費	434
地域子育て力向上事業費	1,104

11 区役所費

(歳出)

款名及び 主要事務事業名	本年度予算額	前年度予算額	比較	本年度の財源内訳	
				特定財源	一般財源
麻生区区づくり 推進事業	1,002,503	935,068	67,435	使用料及び 手数料 96,422 財産収入 8,969 寄附金 1 諸収入 6,317	878,794

(単位 千円)

主 な 増 減 及 び 主 要 事 務 事 業 の 内 容	
地域福祉・健康のまちづくり事業費	5,078
多摩区地域包括ケアシステム推進事業費	3,747
パサージュ・たま開催事業費	931
精神保健普及啓発事業費	400
市民自治を進めるまちづくり事業費	16,352
多摩区・3大学連携事業費	4,792
地域コミュニティの活性化促進事業費	1,150
多摩区コミュニティ施策区域レベル取組推進事業費	4,829
◎生田地区コミュニティ推進事業費	2,315
その他経費	3,266
地域課題対応その他事業費	2,041
区役所サービス向上事業費	250
区の新たな課題即応事業費	5,000
道路維持補修事業費	422,998
(うち債務負担行為分 30,000)	
水路整備事業費	174,652
街路樹維持管理事業費	24,410
公園緑地維持管理事業費	176,307
区役所等管理運営費	346,238
芸術・文化のまちづくり事業費	17,653
○あさお観光資源の魅力紹介事業費	1,376
○イメージアップ推進事業費	3,522
しんゆり・芸術のまち推進事業費	5,691
その他経費	7,064
農と環境を活かしたまちづくり事業費	6,836
○あさお花いっぱい推進事業費	1,146
農と環境を活かした連携事業費	3,432
麻生区SDGs推進事業費	1,164

11 区役所費

(歳出)

款名及び 主要事務事業名	本年度予算額	前年度予算額	比較	本年度の財源内訳	
				特定財源	一般財源
				市債 12,000	
				計 123,709	
区役所戸籍事業	3,606,104	3,483,468	122,636	使用料及び 手数料 414,116 国庫支出金 2,080,786 諸収入 33,749	1,077,453



(単位 千円)

主 な 増 減 及 び 主 要 事 務 事 業 の 内 容	
その他経費	1,094
すこやか・支え合いまちづくり事業費	3,456
地域包括ケアシステム推進事業費	1,091
多様な主体との連携事業費	2,365
安全・安心まちづくり事業費	6,472
地域防災力の向上事業費	3,311
その他経費	3,161
総合的な子ども・子育て支援事業費	4,900
コミュニティづくり事業費	19,738
麻生区市民活動支援施設活用事業費	10,840
○スポーツのまち麻生推進事業費	2,571
その他経費	6,327
地域課題対応その他事業費	1,357
区役所サービス向上事業費	2,212
区の新たな課題即応事業費	5,000
道路維持補修事業費	448,527
(うち債務負担行為分 30,000)	
水路整備事業費	30,500
街路樹維持管理事業費	24,178
公園緑地維持管理事業費	85,436
戸籍住民基本台帳事務費	3,452,571
戸籍住民基本台帳事務費	88,966
オペレーター業務経費	189,819
住民基本台帳ネットワークシステム管理運営費	50,303
戸籍電算化事業費	840,643
証明書交付窓口業務効率化事業費	138,524
戸籍入力事務効率化事業費	28,556
個人番号制度事業費	1,218,777

11 区役所費

(歳出)

款名及び 主要事務事業名	本年度予算額	前年度予算額	比較	本年度の財源内訳	
				特定財源	一般財源
				計 2,528,651	

(単位 千円)

主 な 増 減 及 び 主 要 事 務 事 業 の 内 容

区役所事務サービスシステム等改修事業費	638,147
(うち債務負担行為分 55,219)	
区民課等窓口デジタル化事業費	67,412
コンビニ交付証明事業費	76,926
郵送請求事務センター事業費	114,498
(うち債務負担行為分 104,334)	
行政サービスコーナー管理運営費	153,533

11 区役所費

(歳出)

款名及び 主要事務事業名	本年度予算額	前年度予算額	比較	本年度の財源内訳	
				特定財源	一般財源
<b>12 消 防 費</b>	<b>16,686,768</b>	<b>17,141,035</b>	<b>△ 454,267</b>	<b>1,091,995</b>	<b>15,594,773</b>
職員研修事業	13,284	14,656	△ 1,372	-	13,284
警防活動事業	245,855	217,828	28,027	使用料及び 手数料 7,195 県支出金 5,625 財産収入 103 寄附金 10,617 諸収入 1 計 23,541	222,314
救急救助活動事業	127,003	119,449	7,554	県支出金 4,000 寄附金 10,617 諸収入 2,078	110,308

(単位 千円)

主 な 増 減 及 び 主 要 事 務 事 業 の 内 容		
主な増減		
職員給与費の減	△	148,534
警防活動事業費の増		28,027
救急救助活動事業費の増		7,554
航空隊管理運営事業費の増		98,995
消防施設整備事業費の減	△	589,249
職員研修事業費		730
救急救命士養成事業費		12,554
警防活動事業費		9,386
消防車両等管理事業費		115,729
警防活動機器等整備事業費		33,571
泡消火薬剤購入事業費		13,027
消防艇点検整備事業費		28,923
特殊車両・高度救助資器材点検整備事業費		44,295
その他経費		924
救急活動事業費		20,162
救急車両管理事業費		10,907
メディカルコントロール活動事業費		41,480
救急用高度資器材維持管理事業費		24,977
応急手当講習事業費		12,000
その他経費		17,477

12 消 防 費

## (歳出)

款名及び 主要事務事業名	本年度予算額	前年度予算額	比較	本年度の財源内訳	
				特定財源	一般財源
				計	
				16,695	
航空隊管理 運営事業	393,104	294,109	98,995	県支出金	322,348
				70,000	
				諸収入	
				756	
				計	
				70,756	
消防団事業	247,168	243,010	4,158	使用料及び 手数料	209,121
				254	
				国庫支出金	
				1,874	
				県支出金	
				6,338	
				財産収入	
				114	
				諸収入	
				29,467	
				計	
				38,047	
消防施設整備事業	1,556,905	2,146,154	△ 589,249	県支出金	751,106
				43,799	
				市債	
				762,000	
				計	
				805,799	

(単位 千円)

主 な 増 減 及 び 主 要 事 務 事 業 の 内 容	
航空隊管理運営事業費	54,861
ヘリコプター定期整備事業費	252,144
ヘリコプター運航要員養成事業費	86,099
消防団員報酬	114,567
消防団員退職報償金	27,352
消防団関連補助金	9,577
消防団運営事業費	22,191
消防団運営事業費	3,963
消防団通信設備維持管理事業費	3,676
○ 消防団員貸与装備品費（強化分）	14,552
消防団員貸与被服費	13,058
その他経費	60,423
救急車両等購入事業費	244,312
高規格救急自動車	7台更新
消防車両購入事業費	210,651
消防ポンプ自動車ほか	4台更新
通信設備整備事業費	377,828

12 消 防 費

(歳出)

款名及び 主要事務事業名	本年度予算額	前年度予算額	比較	本年度の財源内訳	
				特定財源	一般財源



(単位 千円)

主 な 増 減 及 び 主 要 事 務 事 業 の 内 容

出張所改築事業費	226,411
(期間 令和5～6年度 執行見込額 373,562の一部を含む)	
消防団施設整備事業費	94,711
消火栓設置等負担金	303,125
その他経費	99,867

12 消 防 費

(歳出)

款名及び 主要事務事業名	本年度予算額	前年度予算額	比較	本年度の財源内訳	
				特定財源	一般財源
<b>13 教育費</b>	<b>115,566,499</b>	<b>111,715,440</b>	<b>3,851,059</b>	<b>31,702,775</b>	<b>83,863,724</b>
○学校運営体制 整備事業	186,386	179,880	6,506	国庫支出金 57,386	129,000
教職員募集 採用事業	13,679	12,027	1,652	-	13,679
人事管理 運営事業	38,187	36,357	1,830	-	38,187
安全衛生 管理事業	119,898	120,515	△ 617	-	119,898
キャリア在り方 生き方教育 推進事業	7,232	6,254	978	諸収入 22	7,210
高校改革 推進事業	2,768	2,751	17	-	2,768
○学習状況 調査事業	98,166	41,380	56,786	-	98,166
児童生徒 指導事業	248,683	232,197	16,486	国庫支出金 73,315	175,368

(単位 千円)

主 な 増 減 及 び 主 要 事 務 事 業 の 内 容		
主な増減		
学校運営事業費の増		1,846,051
橘樹官衙遺跡群保存整備・活用事業費の減	△	218,339
給食運営事業費の増		552,370
校舎建築事業費（義務教育施設）の増		707,973
高等学校施設整備事業費の減	△	329,815
教育文化会館再整備事業費の増		1,005,631
教職員事務支援員配置事業費		186,386
教職員募集採用事業費		13,679
◎ 勤務実態調査関係事業費		4,826
教職員人事評価システム管理経費		12,585
その他経費		20,776
○ 産業医業務実施事業費		26,662
その他経費		93,236
キャリア在り方生き方教育推進事業費		7,232
高校改革推進事業費		2,768
グローバル人材育成・地域協働学習支援等		
学習状況調査事業費		98,166
いじめ問題専門・調査委員会事業費		3,437
○ スクールカウンセラー配置事業費		152,636
○ スクールソーシャルワーカー配置事業費		28,549

13 教 育 費

(歳出)

款名及び 主要事務事業名	本年度予算額	前年度予算額	比較	本年度の財源内訳	
				特定財源	一般財源
教育活動サポート 事業	20,188	20,008	180	国庫支出金 6,206	13,982
読書のまち・ かわさき事業	80,227	60,107	20,120	-	80,227
子どもの音楽 活動推進事業	29,303	28,281	1,022	諸収入 6,600	22,703
○学校運営協議会 制度推進事業	9,594	5,627	3,967	国庫支出金 385	9,209
魅力ある 高校教育の 推進事業	15,616	12,989	2,627	-	15,616
海外帰国・外国人 児童生徒等 関係事業	114,394	90,306	24,088	国庫支出金 36,913	77,481
人権教育等 推進事業	8,621	8,472	149	国庫支出金 760	7,861

(単位 千円)

主 な 増 減 及 び 主 要 事 務 事 業 の 内 容	
共生・共育推進事業費	2,997
小学校児童安全対策事業費	5,421
学校安全対策推進事業費	32,262
不登校児童生徒学習支援事業費	3,743
児童生徒連絡体制整備事業費	11,748
不登校支援策検討事業費	6,640
その他経費	1,250
教育活動サポーター配置事業費	20,188
読書のまち・かわさき事業費	4,252
総括学校司書配置事業費	22,114
○学校司書配置事業費	53,861
子どもの音楽の祭典事業費	2,740
子どものためのオーケストラ鑑賞事業費	25,815
ジュニア音楽リーダー育成事業費	748
学校運営協議会制度推進事業費	9,594
中高一貫教育推進事業費	6,818
定時制生徒自立支援事業費	6,301
その他経費	2,497
海外帰国・外国人児童生徒等関係事業費	112,153
(うち債務負担行為分 99,528)	
その他経費	2,241
人権尊重教育推進事業費	2,987
多文化共生教育講師学校派遣事業費	1,595
子どもの権利学習等推進事業費	4,039

13 教 育 費

(歳出)

款名及び 主要事務事業名	本年度予算額	前年度予算額	比較	本年度の財源内訳	
				特定財源	一般財源
部活動推進 事業	178,127	138,221	39,906	国庫支出金 32,661	145,466
就学事務事業	36,081	30,667	5,414	国庫支出金 5,033	31,048
大学奨学金 貸付事業	13,795	16,085	△ 2,290	諸収入 13,795	-
教職員等 研修事業	16,365	16,447	△ 82	-	16,365
教育相談事業	102,148	93,889	8,259	-	102,148
適応指導 教室運営事業	76,615	75,521	1,094	諸収入 261	76,354
外国語指導助手 配置事業	544,216	502,810	41,406	-	544,216
電話相談員 設置事業	3,600	4,407	△ 807	-	3,600
GIGAスクール 構想推進事業	370,730	350,850	19,880	諸収入 1,000	369,730

(単位 千円)

主 な 増 減 及 び 主 要 事 務 事 業 の 内 容		
中学校・高等学校対外競技派遣事業費		17,336
中学校運動部活動事業費		25,896
高等学校運動部活動事業費		8,537
中学校・高等学校部活動等バス運行事業費		16,164
○部活動指導員事業費		84,850
○地域部活動推進事業費		25,344
就学事務システム改修事業費		2,558
就学援助事務事業費		21,591
その他経費		11,932
大学生奨学金貸付金	30人 月額38,000円	13,680
その他経費		115
教職員等研修事業費		7,215
教職員等研修職員配置事業費		8,624
その他経費		526
○教育相談職員配置事業費		100,102
その他経費		2,046
適応指導教室運営事業費		20,494
適応指導教室職員配置事業費		56,121
外国語指導助手配置事業費		544,216
24時間電話相談対応事業費		3,600
GIGAスクール構想推進事業費		357,270
学習履歴活用事業費		5,460
(債務負担行為分)		
◎教育委員会システム最適化推進事業費		7,000

13 教 育 費

(歳出)

款名及び 主要事務事業名	本年度予算額	前年度予算額	比較	本年度の財源内訳	
				特定財源	一般財源
学校運営事業	10,668,072	8,822,021	1,846,051	使用料及び 手数料 16,717 国庫支出金 4,710 財産収入 792 諸収入 38,658 計 60,877	10,607,195
小学校・中学校 就学援助費	1,080,364	1,123,916	△ 43,552	国庫支出金 7,281 県支出金 1,259 計 8,540	1,071,824



(単位 千円)

主 な 増 減 及 び 主 要 事 務 事 業 の 内 容		
◎リーディングDXスクール事業費		1,000
学校運営費		6,782,420
小学校	114校	4,211,708
中学校	52校	1,683,027
全日制高等学校	5校	488,453
定時制高等学校	4校	33,390
特別支援学校	4校	365,842
○非常勤講師配置事業費		1,315,936
(小学校、中学校、全日制高等学校、定時制高等学校、特別支援学校)		
コンピュータ教室整備事業費(小学校、中学校)		492,459
GIGAスクール構想端末整備事業費		1,094,011
(小学校、中学校、全日制高等学校、定時制高等学校、特別支援学校)		
普通教室等コンピュータ整備事業費(小学校、中学校)		16,729
少人数指導等推進事業費		126,134
支援教育コーディネーター専任化事業費		297,347
支援教育コーディネーター体制整備事業費		94,895
高等学校情報処理教育運営管理事業費		257,344
夢教育21推進事業費		126,000
(小学校、中学校、全日制高等学校、定時制高等学校、特別支援学校)		
教育ボランティア事業費(小学校、中学校、特別支援学校)		3,947
校舎微破損経費		60,850
(小学校、中学校、全日制高等学校、特別支援学校)		
就学援助費		1,080,364
被災児童生徒就学援助費		1,259
その他就学援助費		1,079,105

13 教 育 費

(歳出)

款名及び 主要事務事業名	本年度予算額	前年度予算額	比較	本年度の財源内訳	
				特定財源	一般財源
奨学金事業	59,053	63,291	△ 4,238	財産収入 277 寄附金 208 諸収入 3,333 計 3,818	55,235
特別支援学級 運営事業	128,182	106,265	21,917	-	128,182
通級指導教室 運営事業	12,895	11,770	1,125	-	12,895
医療的ケア 支援事業	152,747	71,837	80,910	国庫支出金 35,445	117,302
就業コンサル タント配置事業	6,052	5,968	84	-	6,052
○特別支援教育 サポート事業	104,316	81,687	22,629	-	104,316
公益財団法人 川崎市生涯学習 財団補助金	141,812	141,812	-	財産収入 57,543	84,269
地域教育推進 事業	43,116	39,872	3,244	国庫支出金 9,647	33,469
川崎市子ども会議 実施事業	3,425	3,445	△ 20	-	3,425

(単位 千円)

主 な 増 減 及 び 主 要 事 務 事 業 の 内 容	
川崎市高等学校奨学金補助金	58,697
その他経費	356
○特別支援学級介助・支援人材配置事業費	81,363
その他経費	46,819
○通級指導教室エリア拠点校等整備事業費	6,234
その他経費	6,661
医療的ケア支援事業費	86,479
◎医療的ケア通学支援事業費	66,268
就業コンサルタント配置事業費	6,052
特別支援教育サポート事業費	104,316
公益財団法人川崎市生涯学習財団補助金	141,812
○地域学校協働本部推進事業費	28,941
学校支援センター事業費	3,505
民間連携推進事業費	10,670
川崎市子ども会議実施事業費	3,425

13 教 育 費

## (歳出)

款名及び 主要事務事業名	本年度予算額	前年度予算額	比較	本年度の財源内訳	
				特定財源	一般財源
学校施設 有効活用事業	86,403	104,069	△ 17,666	使用料及び 手数料 6,277	80,126
○地域の寺子屋 事業	126,487	106,933	19,554	国庫支出金 38,107	88,380
文化財保護 ・啓発事業	43,168	44,644	△ 1,476	国庫支出金 8,146 諸収入 641 計 8,787	34,381
橘樹官衙遺跡群 保存整備 ・活用事業	144,594	362,933	△ 218,339	使用料及び 手数料 69 国庫支出金 46,445 寄附金 1,000 諸収入 50 市債 77,000 計 124,564	20,030

(単位 千円)

主 な 増 減 及 び 主 要 事 務 事 業 の 内 容	
学校施設有効活用事業費	66,899
K a w a s a k i 教室シェアリング、みんなの校庭プロジェクト等	
学校施設有効活用整備事業費	14,669
学校図書館有効活用事業費	4,835
地域の寺子屋事業費	126,487
史跡整備管理事業費	4,371
指定文化財管理奨励事業費	1,440
市民ミュージアム収蔵考古資料復旧事業費	32,455
川崎市文化財保存活用地域計画策定事業費	3,156
その他経費	1,746
橘樹官衙遺跡群管理事業費	1,175
橘樹官衙遺跡群確認調査事業費	4,555
橘樹官衙遺跡群保存整備事業費	138,864
(うち債務負担行為分 4,158)	
橘樹官衙遺跡群復元建物工事経費	120,000
◎ 古代衣装制作経費	1,000
その他経費	17,864

13 教 育 費

(歳出)

款名及び 主要事務事業名	本年度予算額	前年度予算額	比較	本年度の財源内訳	
				特定財源	一般財源
図書館 コンピュータ 管理事業	278,771	352,348	△ 73,577	諸収入 1,080	277,691
図書館IT化 推進事業	14,155	13,644	511	-	14,155
博物館運営 管理事業	308,515	237,739	70,776	使用料及び 手数料 47,824 寄附金 2,915 諸収入 1,754 計 52,493	256,022
日本民家園 施設整備事業	330,990	256,560	74,430	国庫支出金 66,132 県支出金 8,318 寄附金 180 市債 224,000 計 298,630	32,360
学校保健・ 安全管理事業	92,195	101,628	△ 9,433	国庫支出金 405	91,790

(単位 千円)

主 な 増 減 及 び 主 要 事 務 事 業 の 内 容	
図書館システム開発事業費	128,781
(うち債務負担行為分 110,723)	
その他経費	149,990
図書館 I T 化推進事業費	10,369
◎ 電子書籍化推進事業費	3,786
日本民家園運営管理事業費	170,985
日本民家園運営管理事業費	6,481
日本民家園指定管理事業費	139,320
日本民家園設備補修事業費	25,184
青少年科学館運営管理事業費	105,349
青少年科学館運営管理事業費	18,042
青少年科学館指定管理事業費	87,307
メガスター運営経費	32,181
(うち債務負担行為分 5,000)	
日本民家園施設整備事業費	43,892
日本民家園古民家補修事業費	122,077
日本民家園総合防災整備事業費	165,021
(うち債務負担行為分 154,679)	
児童生徒交通安全対策事業費	52,953
学校保健室整備事業費	2,851
学校歯科保健指導推進事業費	1,039

13 教 育 費

(歳出)

款名及び 主要事務事業名	本年度予算額	前年度予算額	比較	本年度の財源内訳	
				特定財源	一般財源
給食運営 事業	3,204,269	2,651,899	552,370	財産収入 27,060 諸収入 15,914 計 42,974	3,161,295
中学校給食 推進事業	2,993,497	2,867,424	126,073	諸収入 100	2,993,397
学校給食物資 購入事業	5,819,890	5,850,884	△ 30,994	財産収入 5,819,890	-
校舎建築事業 (義務教育施設)	4,467,105	3,759,132	707,973	国庫支出金 353,720 諸収入 14,768 市債 2,868,000	1,230,617



(単位 千円)

主 な 増 減 及 び 主 要 事 務 事 業 の 内 容	
環境衛生費	27,974
○ スクールヘルスリーダー派遣事業費	1,215
学校防災対策事業費	6,163
小学校等給食運営費	3,008,469
給食運営維持管理事業費	426,141
給食設備等整備事業費	111,074
調査研究研修事業費	517
小学校等給食調理業務委託事業費	2,470,737
学校給食費公会計化事業費	195,800
学校給食費公会計化事業費	100,070
(うち債務負担行為分 4,730)	
学校給食物資購入委託事業費	68,670
学校給食運営基金積立金	27,060
中学校給食推進事業費	549,288
中学校給食維持管理事業費	187,018
(うち債務負担行為分 107,972)	
学校給食センター整備等事業費 (P F I)	2,257,191
(債務負担行為分)	
学校給食物資購入費	5,819,890
校舎建築 (新築) 事業費	266,268
黒川地区小中学校新築事業費	660
新川崎地区学校新設事業費	15,833
小杉駅周辺地区学校新設事業費	249,775
(債務負担行為分)	
校舎建築 (増築) 事業費	4,200,837
校舎等借上事業費	260,538

13 教 育 費

(歳出)

款名及び 主要事務事業名	本年度予算額	前年度予算額	比較	本年度の財源内訳	
				特定財源	一般財源
				計 3,236,488	
義務教育施設 整備事業	4,715,374	4,403,712	311,662	寄附金 101,208 諸収入 63,000 市債 2,576,000 計 2,740,208	1,975,166

(単位 千円)

主 な 増 減 及 び 主 要 事 務 事 業 の 内 容	
児童生徒急増対策事業費	3,940,299
児童生徒急増対策事業費	758,644
(債務負担行為分 38,400 及び 期間 令和5～6年度 執行見込額 612,552の一部を含む)	
坂戸小学校校舎等増築事業費	1,795,440
(うち債務負担行為分 1,784,365)	
新作小学校校舎等増築事業費	392,658
(債務負担行為分)	
宮前平中学校校舎等増築事業費	386,788
(債務負担行為分 30,535 及び 期間 令和5～6年度 執行見込額 899,630の一部)	
南百合丘小学校校舎等増築事業費	563,649
(うち債務負担行為分 477,329)	
◎ 鷺沼小学校校舎等増築事業費	20,134
(期間 令和5～6年度 執行見込額 95,147の一部)	
◎ 登戸小学校校舎等増築事業費	22,986
(期間 令和5～6年度 執行見込額 104,130の一部)	
教育環境整備事業費	7,100
テレビ電波受信障害防除対策事業費	366
学校施設長期保全計画推進事業費	2,591,722
学校施設長期保全計画推進事業費	2,257,141
(債務負担行為分 199,942 及び 期間 令和5～8年度 執行見込額 607,163の一部を含む)	
学校施設長期保全計画推進関連事務経費	237,915
校舎改修調査事業費	92,398
学校施設管理システム関連経費	4,268
学校防災機能整備事業費	350,059
既存教室冷房化事業費	99,993

13 教 育 費

(歳出)

款名及び 主要事務事業名	本年度予算額	前年度予算額	比較	本年度の財源内訳	
				特定財源	一般財源
高等学校 施設整備事業	1,514,542	1,844,357	△ 329,815	市債 1,438,000	76,542
特別支援学校 施設整備事業	525,963	73,118	452,845	国庫支出金 22,957 市債 417,000 計 439,957	86,006
教育文化会館 再整備事業	1,054,625	48,994	1,005,631	国庫支出金 103,481 市債 940,000 計 1,043,481	11,144
宮前市民館・ 図書館再整備事業	79,352	34,390	44,962	市債 43,000	36,352
◎社会教育施設 再整備事業	34,848	-	34,848	-	34,848

(単位 千円)

主 な 増 減 及 び 主 要 事 務 事 業 の 内 容	
(期間 令和5～22年度 執行見込額 30,343,169の一部を含む)	
一般営繕費	1,420,239
補充用備品購入費	123,648
消防設備等改修事業費	115,284
その他経費	1,181,307
高速大容量通信ネットワーク環境整備事業費	48,942
バリアフリー化推進事業費	20,530
◎ 学校施設包括管理導入事業費	176,423
(期間 令和5～8年度 執行見込額 916,748の一部を含む)	
一般営繕費	966,167
学校施設長期保全計画推進事業費	548,375
中央支援学校整備事業費	525,963
(債務負担行為分 65,920 及び 期間 令和5～7年度 執行見込額 860,166の一部を含む)	
教育文化会館再整備事業費	1,054,625
(期間 令和5～6年度 執行見込額 55,251の一部を含む)	
宮前市民館・図書館再整備事業費	79,352
(期間 令和5～6年度 執行見込額 145,224の一部を含む)	
社会教育施設再整備事業費	34,848
(債務負担行為分)	

13 教 育 費

(歳出)

款名及び 主要事務事業名	本年度予算額	前年度予算額	比較	本年度の財源内訳	
				特定財源	一般財源
14 公債費	74,019,775	72,960,596	1,059,179	3,399,768	70,620,007
15 諸支出金	130,651,006	120,591,153	10,059,853	6,674,079	123,976,927
16 予備費	700,000	700,000	-	-	700,000
歳出合計	867,262,120	878,512,742	△11,250,622	338,222,236	529,039,884

(単位 千円)

主 な 増 減 及 び 主 要 事 務 事 業 の 内 容

主な増減

元金の増	831,792
利子の増	226,218
公債諸費の増	1,169

主な増減

繰 出 金

国民健康保険事業会計繰出金の増	1,486,254
後期高齢者医療事業会計繰出金の増	365,592
介護保険事業会計繰出金の増	943,271
下水道事業会計繰出金の増	702,099
自動車運送事業会計繰出金の増	142,124
減債基金借入金償還元金の増	6,500,000

14 公 債 費      15 諸支出金      16 予 備 費





議案第39号～第51号参考資料

# 令和5年度川崎市特別会計予算



# 令和5年度特別会計予算

## 令和5年度 競輪事業

(歳入)

款名	本年度予算額	前年度予算額	比較
1 競輪事業収入	25,241,004	22,750,649	2,490,355
2 繰入金	585,707	482,489	103,218
3 繰越金	200,000	200,000	-
歳入合計	26,026,711	23,433,138	2,593,573

# 特別会計予算

(単位 千円)

		主	な	増	減	
車券売上金の増						2,469,221
施設整備助成事業収入の減					△	50,000
受託事業収入の増						60,238
開催日数	19回	59日				
記念競輪	2回	8日				
普通競輪	17回	51日	(ナイター開催	13回	39日)	
			(ミッドナイト開催	4回	12日)	
場外車券売場開設日数		300日				
競輪施設等整備事業基金繰入金の増						103,218

競輪事業特別会計

(歳出)

款名及び 主要事務事業名	本年度予算額	前年度予算額	比較	本年度の財源内訳	
				特定財源	繰入金
1 競輪事業費	25,675,665	23,079,710	2,595,955	25,675,665	-
競輪事務事業	190,709	190,710	△ 1	事業収入 190,709	-
競輪開催事業	24,867,444	22,407,782	2,459,662	事業収入 24,563,731 基金繰入金 103,713 繰越金 200,000 計 24,867,444	-
競輪場整備事業	617,512	481,218	136,294	事業収入 135,518 基金繰入金 481,994 計 617,512	-
2 諸支出金	150,001	130,001	20,000	150,001	-
3 予備費	201,045	223,427	△ 22,382	201,045	-
歳出合計	26,026,711	23,433,138	2,593,573	26,026,711	-

(単位 千円)

主 な 増 減 及 び 主 要 事 務 事 業 の 内 容	
主な増減	
競輪開催事業費の増	2,459,662
競輪場整備事業費の増	136,294
職員給与費	142,262
競輪事務費	47,907
その他経費	540
市営競輪開催経費	5,993,345
(うち債務負担行為分 941,254)	
競輪事業運営基金積立金	106,836
競輪施設等整備事業基金積立金	334,355
市営競輪的中車券払戻金	18,432,908
競輪場整備営繕費	617,512
(債務負担行為分 423,581 及び	
期間 令和5～6年度 執行見込額 20,504の一部を含む)	
主な増減	
一般会計繰出金の増	20,000

競輪事業特別会計

## 令和5年度 卸売市場事業

(歳入)

款名	本年度予算額	前年度予算額	比較
1 使用料及び手数料	806,119	818,099	△ 11,980
2 財産収入	31,949	31,949	-
3 繰入金	417,124	385,013	32,111
4 繰越金	1	1	-
5 諸収入	438,266	229,731	208,535
6 市債	80,000	718,000	△ 638,000
歳入合計	1,773,459	2,182,793	△ 409,334



# 特別会計予算

(単位 千円)

主	な	増	減	
市場使用料の減			△	12,064
施設使用料の増				82
一般会計繰入金の増				32,111
電気・水道料金納付金の増				208,641
北部市場施設整備事業債の減			△	531,000
南部市場施設整備事業債の減			△	107,000

卸売市場事業特別会計

(歳出)

款名及び 主要事務事業名	本年度予算額	前年度予算額	比較	本年度の財源内訳	
				特定財源	繰入金
1 卸売市場 事業費	1,304,903	1,692,702	△ 387,799	1,112,422	192,481
北部市場 施設整備事業	102,666	629,190	△ 526,524	使用料及び 手数料 102,665 繰越金 1 計 102,666	-
南部市場 施設整備事業	89,459	191,872	△ 102,413	使用料及び 手数料 9,459 市債 80,000 計 89,459	-
2 公債費	463,556	485,091	△ 21,535	243,913	219,643
3 予備費	5,000	5,000	-	-	5,000
歳出合計	1,773,459	2,182,793	△ 409,334	1,356,335	417,124

(単位 千円)

主 な 増 減 及 び 主 要 事 務 事 業 の 内 容		
主な増減		
職員給与費の減	△	12,684
運営管理費の増		260,077
施設整備費の減	△	628,937
施設維持補修費		102,666
施設維持補修費		89,459
主な増減		
元金の減	△	17,706
利子の減	△	3,447
公債諸費の減	△	382

卸売市場事業特別会計

令和5年度 国民健康保険事業

(歳入)

款名	本年度予算額	前年度予算額	比較
1 国民健康保険料	31,216,453	29,043,874	2,172,579
2 負担金	1	1	-
3 国庫支出金	56,537	1,961	54,576
4 県支出金	82,395,782	80,388,130	2,007,652
5 財産収入	20,959	25,881	△ 4,922
6 繰入金	14,566,110	12,907,884	1,658,226
7 繰越金	1	1	-
8 諸収入	361,659	383,155	△ 21,496
歳入合計	128,617,502	122,750,887	5,866,615

# 特別会計予算

(単位 千円)

	主	な	増	減	
一般被保険者保険料の増					2,172,867
退職被保険者等保険料の減				△	288
マイナポイント事業費補助金の増					51,257
出産育児一時金補助金の増					4,600
保険給付費等交付金（普通交付金）の増					2,408,320
保険給付費等交付金（特別交付金）の減				△	400,668
基金運用利子収入の減				△	4,982
一般会計繰入金の増					1,486,254
国民健康保険財政調整基金繰入金の増					171,972
一般被保険者延滞金の減				△	5,150
納付金の減				△	5,470
一般被保険者第三者納付金の減				△	4,210
一般被保険者返納金の減				△	5,944

国民健康保険事業特別会計

(歳出)

款名及び 主要事務事業名	本年度予算額	前年度予算額	比較	本年度の財源内訳	
				特定財源	繰入金
1 総務費	4,672,088	3,666,495	1,005,593	126,403	4,545,685
一般管理費	4,303,874	3,302,881	1,000,993	国庫支出金 51,257 県支出金 8,214 諸収入 10,577 計 70,048	4,233,826
2 保険給付費	81,876,601	79,410,354	2,466,247	81,569,934	306,667
一般被保険者 療養給付費	69,932,314	67,741,419	2,190,895	県支出金 69,721,785 諸収入 210,529 計 69,932,314	-
一般被保険者 高額療養費	10,320,202	10,118,378	201,824	県支出金 10,320,202	-

(単位 千円)

主 な 増 減 及 び 主 要 事 務 事 業 の 内 容			
主な増減			
一般管理費の増			1,000,993
広報費の増			4,843
職員給与費	143人		1,203,444
国民健康保険事務経費			423,502
国民健康保険システム関連経費			2,166,612
	(うち債務負担行為分	1,509,479)	
国民健康保険制度案内等業務運営経費			407,077
	(うち債務負担行為分	374,868)	
その他経費			103,239
主な増減			
一般被保険者療養給付費の増			2,190,895
一般被保険者高額療養費の増			201,824
出産育児一時金及び葬祭費の増			59,350
一般被保険者療養給付費			69,932,314
対象被保険者数		233,000人	
年間医療費	1人当たり	410,312円	
年間受診回数	1人当たり	19.2回	
一般被保険者高額療養費			10,320,202

国民健康保険事業特別会計

(歳出)

款名及び 主要事務事業名	本年度予算額	前年度予算額	比較	本年度の財源内訳	
				特定財源	繰入金
出産育児一時金 及び葬祭費	535,000	475,650	59,350	保険料 223,733 国庫支出金 4,600 計 228,333	306,667
傷病手当金	18,123	9,180	8,943	県支出金 18,123	-
3 国民健康保険 事業費納付金	40,948,970	38,558,944	2,390,026	33,024,567	7,924,403
一般被保険者 医療給付費分 納付金	27,861,995	26,228,930	1,633,065	保険料 20,259,407 負担金 1 国庫支出金 653 県支出金 1,026,543 基金繰入金 1,195,013 諸収入 79,321 計 22,560,938	5,301,057



(単位 千円)

主 な 増 減 及 び 主 要 事 務 事 業 の 内 容		
出産育児一時金		460,000
葬祭費		75,000
傷病手当金		18,123
主な増減		
一般被保険者医療給付費分納付金の増		1,633,065
一般被保険者後期高齢者支援金等分納付金の増		875,988
介護納付金分納付金の減	△	118,801
一般被保険者医療給付費分納付金		27,861,995

国民健康保険事業特別会計

(歳出)

款名及び 主要事務事業名	本年度予算額	前年度予算額	比較	本年度の財源内訳	
				特定財源	繰入金
一般被保険者後期 高齢者支援金等分 納付金	9,492,813	8,616,825	875,988	保険料 7,610,696	1,882,117
介護納付金分 納付金	3,594,126	3,712,927	△ 118,801	保険料 2,852,872 国庫支出金 27 計 2,852,899	741,227
4 保健事業費	773,368	763,419	9,949	504,601	268,767
5 諸支出金	225,575	225,793	△ 218	-	225,575
6 基金積立金	20,900	25,882	△ 4,982	20,900	-
7 予備費	100,000	100,000	-	-	100,000
歳出合計	128,617,502	122,750,887	5,866,615	115,246,405	13,371,097

(単位 千円)

主 な 増 減 及 び 主 要 事 務 事 業 の 内 容		
一般被保険者後期高齢者支援金等分納付金		9,492,813
介護納付金分納付金		3,594,126
主な増減		
医療費適正化対策経費の増		3,730
特定健康診査経費の増		9,697
主な増減		
国保団体連合会負担金の増		1,002
一般被保険者保険料過誤納還付金及び加算金の減	△	1,032
主な増減		
国民健康保険財政調整基金積立金の減	△	4,982

国民健康保険事業特別会計

令和5年度 母子父子寡婦福祉資金貸付事業

(歳入)

款名	本年度予算額	前年度予算額	比較
1 繰入金	14,362	42,701	△ 28,339
2 繰越金	30	30	-
3 諸収入	206,070	208,728	△ 2,658
市債	-	52,498	△ 52,498
歳入合計	220,462	303,957	△ 83,495

特別会計予算

(単位 千円)

	主	な	増	減
一般会計繰入金の減			△	28,339
貸付金元利収入の減			△	2,658

母子父子寡婦福祉資金貸付事業特別会計

(歳出)

款名及び 主要事務事業名	本年度予算額	前年度予算額	比較	本年度の財源内訳	
				特定財源	繰入金
1 母子父子寡婦 福祉資金 貸付事業費	220,462	303,957	△ 83,495	206,100	14,362
事務費	14,494	16,648	△ 2,154	諸収入 132	14,362
母子福祉資金 貸付金	192,780	270,453	△ 77,673	繰越金 10 諸収入 192,770 計 192,780	-
父子福祉資金 貸付金	12,657	13,644	△ 987	繰越金 10 諸収入 12,647 計 12,657	-
寡婦福祉資金 貸付金	531	3,212	△ 2,681	繰越金 10 諸収入 521 計 531	-
歳出合計	220,462	303,957	△ 83,495	206,100	14,362

(単位 千円)

主 な 増 減 及 び 主 要 事 務 事 業 の 内 容		
主な増減		
母子福祉資金貸付金の減	△	77,673
母子父子寡婦福祉資金貸付事務費		14,494
修学資金等貸付金		192,780
修学資金・就学支度資金等 12貸付資金		
修学資金等貸付金		12,657
修学資金・就学支度資金等 12貸付資金		
修学資金等貸付金		531
修学資金・就学支度資金等 12貸付資金		

母子父子寡婦福祉資金貸付事業特別会計

令和5年度 後期高齢者医療事業

(歳入)

款名	本年度予算額	前年度予算額	比較
1 後期高齢者医療 保険料	16,132,941	15,917,438	215,503
2 国庫支出金	32,772	1	32,771
3 繰入金	3,333,553	2,967,961	365,592
4 繰越金	2	2	-
5 諸収入	110,530	96,693	13,837
歳入合計	19,609,798	18,982,095	627,703



# 特別会計予算

(単位 千円)

主	な	増	減
徴収保険料の増			215,503
マイナポイント事業費補助金の増			32,771
事務費繰入金の増			330,943
保険基盤安定繰入金の増			34,649
後期高齢者医療広域連合委託金の増			11,929

後期高齢者医療事業特別会計

(歳出)

款名及び 主要事務事業名	本年度予算額	前年度予算額	比較	本年度の財源内訳	
				特定財源	繰入金
1 総務費	1,136,104	763,431	372,673	97,714	1,038,390
総務管理費	1,057,190	694,415	362,775	国庫支出金 32,772 諸収入 64,940 計 97,712	959,478
2 後期高齢者医療 広域連合納付金	18,421,330	18,171,134	250,196	16,136,168	2,285,162
後期高齢者医療 広域連合納付金	18,421,330	18,171,134	250,196	後期高齢者 医療保険料 16,132,941 繰越金 1 諸収入 3,226 計 16,136,168	2,285,162
3 諸支出金	42,364	37,530	4,834	42,363	1
4 予備費	10,000	10,000	-	-	10,000
歳出合計	19,609,798	18,982,095	627,703	16,276,245	3,333,553

(単位 千円)

主 な 増 減 及 び 主 要 事 務 事 業 の 内 容	
主な増減	
総務管理費の増	362,775
総務管理費	1,057,190
制度案内等運営経費	81,524
(うち債務負担行為分 48,753)	
後期高齢者医療システム事業費	883,094
(うち債務負担行為分 648,021)	
その他経費	92,572
主な増減	
保険料等納付金の増	215,547
保険基盤安定制度拠出金の増	34,649
後期高齢者医療広域連合納付金	18,421,330
被保険者数	164,701人
主な増減	
保険料還付金の増	4,834

後期高齢者医療事業特別会計

令和5年度 公害健康被害補償事業

(歳入)

款名	本年度予算額	前年度予算額	比較
1 分担金及び負担金	24,940	26,940	△ 2,000
2 財産収入	1,326	1,430	△ 104
3 繰入金	30,789	27,394	3,395
4 繰越金	17,243	15,028	2,215
歳入合計	74,298	70,792	3,506

# 特別会計予算

(単位 千円)

主	な	増	減	
公害対策協力財団等拠出金の減			△	2,000
基金運用収入の減			△	104
基金繰入金の増				3,396
一般会計繰入金の減			△	1
前年度繰越金の増				2,215

公害健康被害補償事業特別会計

(歳出)

款名及び 主要事務事業名	本年度予算額	前年度予算額	比較	本年度の財源内訳	
				特定財源	繰入金
1 公害健康被害 補償事業費	74,298	70,792	3,506	62,936	11,362
遺族補償金 等補償事業	31,253	30,974	279	分担金及び 負担金 14,010 繰越金 17,243 計 31,253	-
医療手当等 助成事業	18,026	18,155	△ 129	分担金及び 負担金 9,013	9,013
公益財団法人 川崎・横浜公害 保健センター 運営費補助金	20,753	17,461	3,292	財産収入 1,326 基金繰入金 19,427 計 20,753	-
歳出合計	74,298	70,792	3,506	62,936	11,362

(単位 千円)

主 な 増 減 及 び 主 要 事 務 事 業 の 内 容		
主な増減		
遺族補償金等補償費の増		279
医療手当等助成費の減	△	129
公益財団法人川崎・横浜公害保健センター運営費補助金の増		3,292
療養の給付及び療養費、障害補償費、遺族補償金等支給事業費		31,253
医療手当の助成事業費		3,720
民営バス乗車券、市営バス乗車証交付事業費		14,306
運営費補助金		20,753

公害健康被害補償事業特別会計

## 令和5年度 介護保険事業

(歳入)

款名	本年度予算額	前年度予算額	比較
1 介護保険料	23,583,535	23,505,931	77,604
2 使用料及び手数料	30,431	31,989	△ 1,558
3 国庫支出金	25,185,268	23,536,595	1,648,673
4 県支出金	15,995,896	15,169,626	826,270
5 財産収入	35,005	35,234	△ 229
6 支払基金交付金	29,650,577	28,037,255	1,613,322
7 寄附金	1	1	-
8 繰入金	20,376,763	18,280,683	2,096,080
9 繰越金	1	1	-
10 諸収入	41,036	52,182	△ 11,146
歳入合計	114,898,513	108,649,497	6,249,016



# 特別会計予算

(単位 千円)

主	な	増	減	
第1号被保険者保険料の増				77,604
事業者指定手数料の増				1,880
介護サービス情報手数料の減			△	3,438
介護給付費負担金の増				1,092,100
調整交付金の増				405,237
地域支援事業交付金（介護予防・日常生活支援総合事業）の増				35,602
介護保険事務費補助金の増				52,360
介護給付費負担金の増				792,003
地域支援事業交付金（介護予防・日常生活支援総合事業費）の増				22,253
基金運用収入の減			△	229
介護給付費交付金の増				1,565,257
一般会計繰入金の増				943,271
介護保険給付費準備基金繰入金の増				1,152,809
納付金の減			△	11,117

介護保険事業特別会計

(歳出)

款名及び 主要事務事業名	本年度予算額	前年度予算額	比較	本年度の財源内訳	
				特定財源	繰入金
1 総務費	2,690,819	2,487,534	203,285	120,084	2,570,735
要介護認定経費	1,085,944	989,671	96,273	国庫支出金 501 諸収入 31,195 計 31,696	1,054,248
2 保険給付費	106,944,175	101,146,930	5,797,245	92,250,666	14,693,509
介護サービス費	106,944,175	101,146,930	5,797,245	介護保険料 22,600,198 国庫支出金 23,272,602 県支出金 15,203,908 支払基金 交付金 28,873,424 基金繰入金 2,300,530 諸収入 4 計 92,250,666	14,693,509

(単位 千円)

主 な 増 減 及 び 主 要 事 務 事 業 の 内 容	
主な増減	
職員給与費の増	3,466
運営管理費の増	199,819
認定審査会経費	167,486
認定調査経費	918,458
主な増減	
介護サービス費の増	5,797,245
介護サービス費	106,850,359
居宅介護サービス等給付費	49,258,310
居宅介護支援サービス等給付費	5,649,137
地域密着型サービス等給付費	21,398,538
施設介護サービス等給付費	25,403,822
福祉用具購入給付費	133,689
住宅改修給付費	296,994
サービス利用償還金	10,000
高額介護サービス費	2,700,483
高額医療合算介護サービス費	383,995
特定入所者介護サービス費	1,615,391
審査支払手数料	93,816

介護保険事業特別会計

(歳出)

款名及び 主要事務事業名	本年度予算額	前年度予算額	比較	本年度の財源内訳	
				特定財源	繰入金
3 財政安定化 基金拠出金	1	1	-	1	-
4 地域支援事業費	5,128,335	4,889,033	239,302	4,336,348	791,987
包括的支援事業	2,052,984	2,014,523	38,461	介護保険料 321,559 国庫支出金 939,025 県支出金 394,568 諸収入 3,264 計 1,658,416	394,568
任意事業	196,846	173,973	22,873	介護保険料 44,978 国庫支出金 75,260 県支出金 37,628 諸収入 1,352 計 159,218	37,628

(単位 千円)

主 な 増 減 及 び 主 要 事 務 事 業 の 内 容	
主な増減	
包括的支援事業費の増	38,461
介護予防・日常生活支援総合事業費の増	177,968
地域包括支援センター運営費	1,848,835
地域包括支援センター運営費	1,624,928
(うち債務負担行為分 1,612,311)	
地域ケア会議推進事業費	220,307
(うち債務負担行為分 203,732)	
ケアマネジメント機能強化事業費	3,600
在宅医療連携推進事業費	23,581
認知症施策推進事業費	28,829
認知症地域支援推進員設置事業費	25,498
認知症訪問支援事業費	3,331
地域支え合い推進事業費	151,739
(うち債務負担行為分 108,500)	
介護給付等費用適正化事業費	68,227
家族介護支援事業費	9,812
その他の事業費	118,807

介護保険事業特別会計

(歳出)

款名及び 主要事務事業名	本年度予算額	前年度予算額	比較	本年度の財源内訳	
				特定財源	繰入金
介護予防・ 日常生活支援 総合事業	2,878,505	2,700,537	177,968	介護保険料 554,464 国庫支出金 827,160 県支出金 359,792 支払基金 交付金 777,153 諸収入 145 計 2,518,714	359,791
5 諸支出金	80,177	70,764	9,413	80,176	1
6 基金積立金	35,006	35,235	△ 229	35,006	-
7 予備費	20,000	20,000	-	-	20,000
歳出合計	114,898,513	108,649,497	6,249,016	96,822,281	18,076,232

(単位 千円)

主 な 増 減 及 び 主 要 事 務 事 業 の 内 容		
介護予防・生活支援サービス事業費		2,567,997
一般介護予防事業費		310,508
介護予防教室等実施事業費		105,452
(うち債務負担行為分 86,984)		
総合事業普及啓発事業費		31,088
(うち債務負担行為分 12,916)		
地域リハビリテーション支援事業費		111,701
(うち債務負担行為分 110,700)		
その他経費		62,267
主な増減		
保険料還付金の増		9,443
一般会計繰出金の減	△	30
主な増減		
介護保険給付費準備基金積立金の減	△	229

介護保険事業特別会計

## 令和5年度 港湾整備事業

(歳入)

款名	本年度予算額	前年度予算額	比較
1 使用料及び手数料	438,365	458,991	△ 20,626
2 国庫支出金	75,000	-	75,000
3 県支出金	565	565	-
4 財産収入	1,166,321	1,174,761	△ 8,440
5 繰入金	1,056,935	2,265,719	△ 1,208,784
6 繰越金	1	1	-
7 諸収入	297,915	339,164	△ 41,249
8 市債	1,025,000	649,000	376,000
歳入合計	4,060,102	4,888,201	△ 828,099



# 特別会計予算

(単位 千円)

主	な	増	減	
上屋使用料の減			△	14,342
シャーシ置場使用料の減			△	6,863
港湾整備事業費国庫補助金の増				75,000
基金運用収入の減			△	8,440
港湾整備事業基金繰入金の減			△	1,208,784
指定管理納付金の減			△	56,407
港湾整備事業債の増				376,000

港湾整備事業特別会計

(歳出)

款名及び 主要事務事業名	本年度予算額	前年度予算額	比較	本年度の財源内訳	
				特定財源	繰入金
1 港湾整備 事業費	3,057,121	3,859,750	△ 802,629	3,057,121	-
港湾物流 推進事業	170,515	170,501	14	諸収入 170,515	-
港湾保安 対策事業	117,439	87,817	29,622	財産収入 117,439	-
上屋倉庫事業	165,156	22,643	142,513	使用料及び 手数料 113,618 財産収入 47,892 諸収入 3,646 計 165,156	-
東扇島 コンテナ事業	2,035,212	1,491,898	543,314	使用料及び 手数料 60,241 財産収入 195,275 基金繰入金 719,995 諸収入 34,701	-

(単位 千円)

主 な 増 減 及 び 主 要 事 務 事 業 の 内 容	
主な増減	
上屋倉庫事業費の増	142,513
東扇島コンテナ事業費の増	543,314
東扇島施設事業費の増	148,595
東扇島土地造成事業費の減	△ 1,666,775
京浜港広域連携推進事業費	170,515
港湾保安対策業務経費	117,439
上屋倉庫整備費	155,257
(期間 令和5～6年度 執行見込額 190,195の一部を含む)	
上屋倉庫管理費	9,899
東扇島コンテナターミナル整備費	1,835,152
(債務負担行為分 626,724 及び	
期間 令和5～7年度 執行見込額 660,000の一部を含む)	
東扇島コンテナ事業推進費	11,813
東扇島コンテナターミナル管理運営費	188,247

港湾整備事業特別会計

(歳出)

款名及び 主要事務事業名	本年度予算額	前年度予算額	比較	本年度の財源内訳	
				特定財源	繰入金
				市債 1,025,000 計 2,035,212	
東扇島 施設事業	209,628	61,033	148,595	使用料及び 手数料 10,175 国庫支出金 75,000 財産収入 4,286 基金繰入金 120,167 計 209,628	-
東扇島 土地造成事業	216,774	1,883,549	△ 1,666,775	基金繰入金 216,773 諸収入 1 計 216,774	-
2 諸支出金	767,977	817,831	△ 49,854	767,977	-
港湾整備事業 基金積立金	64,127	72,567	△ 8,440	財産収入 34,526	-

(単位 千円)

主 な 増 減 及 び 主 要 事 務 事 業 の 内 容		
東扇島施設整備費		1,540
東扇島施設管理事業費		10,175
港湾改修事業（交付金事業）費		197,913
東扇島土地造成事業費		216,774
（期間 令和5～7年度 執行見込額 3,563,500の一部を含む）		
主な増減		
港湾整備事業基金積立金の減	△	8,440
一般会計繰出金の減	△	41,414
港湾整備事業基金積立金		64,127

港湾整備事業特別会計

## (歳出)

款名及び 主要事務事業名	本年度予算額	前年度予算額	比較	本年度の財源内訳	
				特定財源	繰入金
				繰越金 1	
				諸収入 29,600	
				計 64,127	
一般会計繰出金	703,850	745,264	△ 41,414	使用料及び 手数料 204,952	-
				財産収入 498,898	
				計 703,850	
3 公債費	234,004	209,620	24,384	234,004	-
4 予備費	1,000	1,000	-	1,000	-
歳出合計	4,060,102	4,888,201	△ 828,099	4,060,102	-

(単位 千円)

主 な 増 減 及 び 主 要 事 務 事 業 の 内 容	
一般会計繰出金	703,850
主な増減	
元金の増	16,086
利子の増	6,276

港湾整備事業特別会計

## 令和5年度 勤労者福祉共済事業

(歳入)

款名	本年度予算額	前年度予算額	比較
1 共済掛金収入	70,355	71,065	△ 710
2 財産収入	662	652	10
3 繰入金	38,045	27,908	10,137
4 繰越金	100	100	-
5 諸収入	6,733	6,806	△ 73
歳入合計	115,895	106,531	9,364



# 特別会計予算

(単位 千円)

主	な	増	減	
会員数の減に伴う共済掛金収入の減			△	710
勤労者福祉共済事業基金利子収入の増				10
勤労者福祉共済事業基金繰入金の増				9,256
健康保険料納付金の減			△	118

勤労者福祉共済事業特別会計

(歳出)

款名及び 主要事務事業名	本年度予算額	前年度予算額	比較	本年度の財源内訳	
				特定財源	繰入金
1 勤労者福祉 共済事業費	114,895	105,531	9,364	91,081	23,814
給付事業	27,745	26,715	1,030	共済掛金収入 21,145 基金繰入金 6,500 繰越金 100 計 27,745	-
厚生事業	48,240	48,240	-	共済掛金収入 44,510	3,730
貸付事業	5,000	5,000	-	諸収入 5,000	-
2 予備費	1,000	1,000	-	1,000	-
歳出合計	115,895	106,531	9,364	92,081	23,814

(単位 千円)

主 な 増 減 及 び 主 要 事 務 事 業 の 内 容	
主な増減	
福祉共済総務費の増	8,324
給付事業費	27,745
20歳・結婚・出産・入学の祝金、傷病・災害見舞金、弔慰金、退会せんべつ金及び永年勤続報奨金の給付	
厚生事業費	48,240
(債務負担行為分)	
チケットのあっせん、宿泊施設の利用補助及び文化教養講座・健康診断への補助 等	
貸付事業費	5,000
結婚、物品購入、奨学等の資金の貸付	

勤労者福祉共済事業特別会計

## 令和5年度 墓地整備事業

(歳入)

款名	本年度予算額	前年度予算額	比較
1 使用料及び手数料	327,537	369,940	△ 42,403
2 財産収入	5,176	3,108	2,068
3 繰入金	99,587	1	99,586
4 繰越金	1	1	-
5 諸収入	1	1	-
歳入合計	432,302	373,051	59,251

# 特別会計予算

(単位 千円)

主	な	増	減	
緑ヶ丘霊園墓地使用料の減			△	50,000
早野聖地公園墓地使用料の増				9,087
墓地整備事業基金利子収入の増				2,068
墓地整備事業基金繰入金の増				99,586

墓地整備事業特別会計

(歳出)

款名及び 主要事務事業名	本年度予算額	前年度予算額	比較	本年度の財源内訳	
				特定財源	繰入金
1 墓地整備事業費	405,048	344,466	60,582	405,048	-
緑ヶ丘霊園 整備事業	39,718	107,818	△ 68,100	使用料及び 手数料 39,718	-
早野聖地公園 整備事業	360,153	184,141	176,012	使用料及び 手数料 260,566 基金繰入金 99,587 計 360,153	-
墓地整備事業 基金積立金	5,177	52,507	△ 47,330	財産収入 5,176 繰越金 1 計 5,177	-
2 公債費	17,254	18,585	△ 1,331	17,254	-
3 予備費	10,000	10,000	-	10,000	-
歳出合計	432,302	373,051	59,251	432,302	-

(単位 千円)

主 な 増 減 及 び 主 要 事 務 事 業 の 内 容		
主な増減		
緑ヶ丘霊園整備事業費の減	△	68,100
早野聖地公園整備事業費の増		176,012
緑ヶ丘霊園整備事業費		39,718
緑ヶ丘霊園墓地整備事業費	小区画一般墓所 96か所	33,606
その他経費		6,112
早野聖地公園墓地整備事業費		360,153
墓地整備事業費		360,035
その他経費		118
墓地整備事業基金積立金		5,177
主な増減		
利子の減	△	1,331

墓地整備事業特別会計

令和5年度 生田緑地ゴルフ場事業

(歳入)

款名	本年度予算額	前年度予算額	比較
1 繰越金	47,341	1	47,340
2 諸収入	390,094	390,094	-
歳入合計	437,435	390,095	47,340

(歳出)

款名及び 主要事務事業名	本年度予算額	前年度予算額	比較	本年度の財源内訳	
				特定財源	繰入金
1 ゴルフ場事業費	78,250	81,918	△ 3,668	78,250	-
生田緑地ゴルフ場 管理事業	78,250	81,918	△ 3,668	諸収入 78,250	-
2 公債費	45,318	47,437	△ 2,119	45,318	-
3 諸支出金	275,639	259,740	15,899	275,639	-
4 予備費	38,228	1,000	37,228	38,228	-
歳出合計	437,435	390,095	47,340	437,435	-



# 特別会計予算

(単位 千円)

主 　　　　な 　　　　増 　　　　減	
前年度繰越金の増	47,340

(単位 千円)

主 　　な 　　増 　　減 　　及 　　び 　　主 　　要 　　事 　　務 　　事 　　業 　　の 　　内 　　容		
主な増減		
生田緑地ゴルフ場管理経費の減	△	7,199
生田緑地ゴルフ場整備事業費の増		3,531
生田緑地ゴルフ場管理経費		38,940
生田緑地ゴルフ場整備事業費		39,310
施設補修工事費		39,073
その他経費		237
主な増減		
元金の減	△	2,300
公債諸費の増		697
主な増減		
一般会計繰出金の増		15,899

生田緑地ゴルフ場事業特別会計

令和5年度 公共用地先行取得等事業

(歳入)

款名	本年度予算額	前年度予算額	比較
1 使用料及び手数料	1	1	-
2 財産収入	29	355	△ 326
3 繰入金	386,554	467,661	△ 81,107
4 繰越金	1	1	-
5 諸収入	493	571	△ 78
6 市債	1,100,000	1,100,000	-
歳入合計	1,487,078	1,568,589	△ 81,511

# 特別会計予算

(単位 千円)

主	な	増	減
市有地貸付収入の減		△	307
基金運用収入の減		△	19
一般会計繰入金の減		△	81,107
納付金の減		△	78

公共用地先行取得等事業特別会計

(歳出)

款名及び 主要事務事業名	本年度予算額	前年度予算額	比較	本年度の財源内訳	
				特定財源	繰入金
1 公共用地先行 取得等事業費	1,297,710	1,379,221	△ 81,511	1,100,524	197,186
用地取得事業	1,107,760	1,107,760	-	繰越金 1 市債 1,100,000 計 1,100,001	7,759
2 公債費	9,642	9,642	-	-	9,642
3 諸支出金	174,726	174,726	-	174,726	-
4 予備費	5,000	5,000	-	-	5,000
歳出合計	1,487,078	1,568,589	△ 81,511	1,275,250	211,828

(単位 千円)

主 な 増 減 及 び 主 要 事 務 事 業 の 内 容		
主な増減		
土地開発基金積立金の減	△	81,282
公共用地先行取得事業費		1,107,760

公共用地先行取得等事業特別会計

## 令和5年度 公債管理

(歳入)

款名	本年度予算額	前年度予算額	比較
1 財産収入	1,827,641	1,764,229	63,412
2 繰入金	145,912,465	144,859,203	1,053,262
3 繰越金	1	1	-
4 市債	24,536,000	25,762,000	△ 1,226,000
歳入合計	172,276,107	172,385,433	△ 109,326

# 特別会計予算

(単位 千円)

主	な	増	減
減債基金利子収入の増			63,412
減債基金繰入金の減		△	1,046,017
一般会計繰入金の増			1,059,179
病院事業会計繰入金の増			498,898
下水道事業会計繰入金の増			475,597
水道事業会計繰入金の減		△	110,405
自動車運送事業会計繰入金の増			199,117
借換債の減		△	1,226,000

公債管理特別会計

(歳出)

款名及び 主要事務事業名	本年度予算額	前年度予算額	比較	本年度の財源内訳	
				特定財源	繰入金
1 公債費	169,805,112	169,524,983	280,129	48,071,151	121,733,961
元金	105,389,078	106,052,858	△ 663,780	基金繰入金 21,707,509 市債 24,536,000 計 46,243,509	59,145,569
利子	13,073,157	13,148,443	△ 75,286	-	13,073,157
公債発行償還経費	484,674	489,711	△ 5,037	-	484,674
公債管理経費	6,047	6,076	△ 29	繰越金 1	6,046
減債基金積立金	50,852,156	49,827,895	1,024,261	財産収入 1,827,641	49,024,515



(単位 千円)

主 な 増 減 及 び 主 要 事 務 事 業 の 内 容	
主な増減	
元金の減	△ 663,780
利子の減	△ 75,286
減債基金積立金の増	1,024,261
公債管理システム関係経費	1,337
公債管理運営経費	4,710

公債管理特別会計

(歳出)

款名及び 主要事務事業名	本年度予算額	前年度予算額	比較	本年度の財源内訳	
				特定財源	繰入金
2 諸支出金	2,468,995	2,858,450	△ 389,455	2,468,995	-
一般会計繰出金	1,800,000	1,800,000	-	基金繰入金 1,800,000	-
下水道事業 会計繰出金	668,995	1,058,450	△ 389,455	基金繰入金 668,995	-
3 予備費	2,000	2,000	-	-	2,000
歳出合計	172,276,107	172,385,433	△ 109,326	50,540,146	121,735,961





議案第52号～第56号参考資料

# 令和5年度川崎市企業会計予算



# 令和5年度企業会計予算

## (収益的収入)

款名	本年度予定額	前年度予算額	比較
1 病院事業収益	38,322,229	36,230,541	2,091,688

## (収益的支出)

款名及び 主な業務名	本年度予定額	前年度予算額	比較	本年度の財源内訳	
				特定財源	繰入金
1 病院事業費用	39,742,563	37,148,697	2,593,866	33,915,843	5,826,720



# 会計予算

(単位 千円)

主	な	増	減
入院収益	川崎病院、井田病院	入院収益の増	1,747,242
外来収益	川崎病院	外来収益の増	803,645
負担金交付金	他会計	負担金の減	△ 272,824

(単位 千円)

主		な		増		減		及		び		主		な		業		務		内		容	
主な増減																							
給与費				給料等の増																		675,901	
材料費				薬品費等の増																		1,036,548	
経費				光熱水費等の増																		1,309,212	
減価償却費				建物減価償却費等の減																		△ 364,764	
川崎病院																							
病床数(許可)		一般病床		1,382床		663床		井田病院		343床		多摩病院		376床									
		精神病床		38床		38床				-				-									
		感染症病床		12床		12床				-				-									
		結核病床		40床		-		40床						-									
		合計		1,472床		713床		383床						376床									
年間患者数																							
入院		397,738人		182,099人		105,774人		109,865人															
外来		647,174人		294,516人		152,118人		200,540人															
1日平均患者数																							
入院		1,087人		498人		289人		300人															
外来		2,586人		1,212人		626人		748人															

病院事業会計

## (資本的収入)

款名	本年度予定額	前年度予算額	比較
1 病院事業資本的収入	8,043,560	3,585,973	4,457,587

## (資本的支出)

款名及び 主な事業 び名	本年度予定額	前年度予算額	比較	本年度の財源内訳	
				特定財源	繰入金
1 病院事業 資本的支出	10,439,335	5,452,852	4,986,483	8,306,281	2,133,054
建設改良事業	5,987,939	1,618,550	4,369,389	企業債 5,910,500 固定資産 売却代金 2 県補助金 2 寄附金 2 自己資金 70,833 計 5,981,339	6,600

(単位 千円)

主	な	増	減	
企	業	債	……………病院事業債の増	4,400,300
他	会	計	負担金……………一般会計負担金の増	57,287

(単位 千円)

主	な	増	減	及	び	主	な	事	業	内	容
主な増減											
病院施設整備事業費の増											3,688,529
病院施設改良事業費の増											348,543
病院施設整備事業											3,956,375
川崎病院再編整備事業費											
(債務負担行為分 4,168,126 及び											
期間 令和5～8年度 執行見込額 4,492,047の一部を含む)											
病院施設改良事業											1,160,941
川崎病院 病院施設改良費											637,536
井田病院 病院施設改良費											146,974
多摩病院 病院施設改良費											376,431
(債務負担行為分 46,813 及び											
期間 令和5～6年度 執行見込額 73,983の一部を含む)											
医療器械整備事業											870,623
川崎病院 医療器械等整備費											742,280
井田病院 医療器械等整備費											128,343

病院事業会計

(資本的支出)

款名及び 主な事業名	本年度予定額	前年度予算額	比較	本年度の財源内訳	
				特定財源	繰入金

(単位 千円)

主 な 増 減 及 び 主 な 事 業 内 容

資本的収入不足額に対する補てん財源

資 本 的 収 入 額 8,043,560

資 本 的 支 出 額 10,439,335

---

収 入 不 足 額 2,395,775

(補てん財源)

当年度分消費税及び地方消費税資本的収支調整額 35,274

過年度分損益勘定留保資金 2,360,501

---

補 て ん 財 源 計 2,395,775

病院事業会計

令和5年度 下水道事業

(収益的収入)

款 名	本年度予定額	前年度予算額	比 較
1 下水道事業収益	45,856,551	44,949,972	906,579

(収益的支出)

款 名 及 び 主 な 業 務 名	本年度予定額	前年度予算額	比 較	本年度の財源内訳	
				特定財源	繰入金
1 下水道事業費用	44,413,622	41,531,976	2,881,646	31,627,712	12,785,910

# 会計予算

(単位 千円)

主	な	増	減
営業収益	.....	一般会計負担金の増	611,313
営業外収益	.....	消費税及び地方消費税還付金の増	217,112
特別利益	.....	その他特別利益の増	78,154

(単位 千円)

主 な 増 減 及 び 主 な 業 務 内 容			
主な増減			
管渠費	.....	委託料等の増	27,073
ポンプ場費	.....	動力費等の増	387,566
処理場費	.....	動力費等の増	2,746,995
受託事業費	.....	工事請負費等の減	△ 60,566
総係費	.....	委託料等の増	281,882
減価償却費	.....	有形固定資産減価償却費等の増	103,834
資産減耗費	.....	固定資産除却費等の減	△ 285,264
支払利息及び企業債取扱諸費	.....	企業債利息の減	△ 214,697
処理面積	10,720 ha		
水洗化助成戸数	26 戸		

下水道事業会計

## (資本的収入)

款名	本年度予定額	前年度予算額	比較
1 下水道事業 資本的収入	32,175,980	33,478,635	△ 1,302,655

## (資本的支出)

款名及び 主な事業名	本年度予定額	前年度予算額	比較	本年度の財源内訳	
				特定財源	繰入金
1 下水道事業 資本的支出	55,913,157	55,468,200	444,957	55,539,993	373,164
建設改良事業	22,000,000	22,222,162	△ 222,162	企業債 15,020,000 国庫補助金 6,000,000 負担金 30,000 自己資金 950,000 計 22,000,000	-



(単位 千円)

主	な	増	減	
建設企業債	……	下水道整備事業債の減	△	191,000
借換企業債	……	満期一括返済等に係る企業債借換額の減	△	733,000
一般会計出資金	……	臨時財政特例債元金償還金に対する一般会計繰入金の増		106,816
基金繰入金	……	公債償還準備金繰入金の減	△	399,600

(単位 千円)

主	な	増	減	及	び	主	な	事	業	内	容	
主な増減												
											529,674	
											△	1,005,377
												221,392
											△	378,942
												1,046,061
												9,242,158
												3,585,661
												(債務負担行為分 2,625,985 及び
												期間 令和5～6年度 執行見込額 3,206,534の一部を含む)
												1,079,920
												(債務負担行為分 341,981 及び
												期間 令和5～6年度 執行見込額 583,511の一部を含む)
												1,870,536
												(債務負担行為分 1,666,745 及び
												期間 令和5～6年度 執行見込額 400,622の一部を含む)
												1,127,026
												(債務負担行為分 299,172 及び
												期間 令和5～6年度 執行見込額 1,313,994の一部を含む)

下水道事業会計

(資本的支出)

款名及び 主な事業名	本年度予定額	前年度予算額	比較	本年度の財源内訳	
				特定財源	繰入金

(単位 千円)

主 な 増 減 及 び 主 な 事 業 内 容	
普及促進事業費 (債務負担行為分 213,020 及び 期間 令和5～6年度 執行見込額 817,624の一部を含む)	1,579,015
ポンプ場整備事業費	2,278,672
浸水対策事業費 (債務負担行為分 18,000 及び 期間 令和5～6年度 執行見込額 79,800の一部を含む)	66,250
合流改善事業費 (債務負担行為分)	535,403
老朽化対策事業費 (債務負担行為分 521,500 及び 期間 令和5～7年度 執行見込額 2,043,315の一部を含む)	1,677,019
水処理センター等整備事業費	8,607,585
地震対策事業費 (債務負担行為分 804,119 及び 期間 令和5～7年度 執行見込額 1,699,241の一部を含む)	1,126,685
浸水対策事業費	10,000
高度処理事業費 (債務負担行為分 3,242,942 及び 期間 令和5～7年度 執行見込額 3,950,926の一部を含む)	3,366,942
老朽化対策事業費 (債務負担行為分 2,795,736 及び 期間 令和5～8年度 執行見込額 2,664,200の一部を含む)	4,103,958
下水道事業の危機管理対策事業費	3,848
下水道事業における経営基盤の充実・強化事業費	20,128
上下水道分野における国際展開推進事業費	544
下水道事業の財務事務費 (債務負担行為分)	9,479

下水道事業会計

(資本的支出)

款名及び 主な事業名	本年度予定額	前年度予算額	比較	本年度の財源内訳	
				特定財源	繰入金

(単位 千円)

主 な 増 減 及 び 主 な 事 業 内 容	
その他経費	1,837,586
老朽化対策事業費	620,793
その他経費	1,216,793
資本的収入不足額に対する補てん財源	
資 本 的 収 入 額	32,175,980
資 本 的 支 出 額	55,913,157
<hr/>	
収 入 不 足 額	23,737,177
(補てん財源)	
当年度分消費税及び地方消費税資本的収支調整額	1,342,468
過年度分及び当年度分損益勘定留保資金	22,394,709
<hr/>	
補 て ん 財 源 計	23,737,177

下水道事業会計

(収益的収入)

款 名	本年度予定額	前年度予算額	比 較
1 水道事業収益	35,224,428	35,665,798	△ 441,370

(収益的支出)

款 名 及 び 主 な 業 務 名	本年度予定額	前年度予算額	比 較	本年度の財源内訳	
				特定財源	繰入金
1 水道事業費用	33,743,361	33,890,810	△ 147,449	33,534,321	209,040

# 会計予算

(単位 千円)

主	な	増	減	
営業収益	水道料金収入等の減		△	118,339
営業外収益	消費税及び地方消費税還付金等の減		△	324,805
特別利益	長期前受金戻入の増			1,774

(単位 千円)

主	な	増	減	及	び	主	な	業	務	内	容
主な増減											
浄水費						動力費等の増					42,153
受水費						受水費の減			△		36,196
配水費						動力費等の増					399,319
給水費						修繕費等の増					607,255
業務費						委託料等の増					50,248
総係費						委託料等の増					132,101
減価償却費						有形固定資産減価償却費の増					144,885
資産減耗費						固定資産撤去費等の減			△		1,577,480
支払利息及び企業債取扱諸費						借入金利息等の増					48,497
給水戸数						777,482 戸					
年間総配水量						181,572,600 m <sup>3</sup>					
1日平均配水量						496,100 m <sup>3</sup>					

水道事業会計

## (資本的收入)

款名	本年度予定額	前年度予算額	比較
1 水道事業資本的收入	6,252,392	7,154,483	△ 902,091

## (資本的支出)

款名及び 主な事業名	本年度予定額	前年度予算額	比較	本年度の財源内訳	
				特定財源	繰入金
1 水道事業 資本的支出	17,977,709	19,694,210	△ 1,716,501	17,841,312	136,397
原水施設費	321,986	309,269	12,717	補助金 5,123 自己資金 316,863 計 321,986	-
浄水施設費	555,585	439,554	116,031	企業債 280,000 自己資金 275,585 計 555,585	-



(単位 千円)

主	な	増	減	
建設企業債	耐震管路等整備事業充当債等の減		△	657,000
県補助金	送水連絡管事業に対する補助金等の減		△	265,837
他会計負担金	消火栓設置負担金の増加による増			61,057

(単位 千円)

主	な	増	減	及	び	主	な	事	業	内	容
主な増減											
建設改良費	配水施設費等の減		△								1,641,893
企業債償還金	企業債償還元金の減		△								90,124
主要施設の更新・耐震化事業費											67,248
その他経費											254,738
主要施設の更新・耐震化事業費											555,585
(うち債務負担行為分 456,820)											

水道事業会計

## (資本的支出)

款名及び 主な事業名	本年度予定額	前年度予算額	比較	本年度の財源内訳	
				特定財源	繰入金
配水施設費	3,211,321	4,171,217	△ 959,896	補助金 7,275 負担金 312,587 自己資金 2,891,459 計 3,211,321	-
建物新築改良費	223,916	268,246	△ 44,330	自己資金 223,916	-
固定資産購入費	528,172	508,273	19,899	固定資産 売却代金 10 自己資金 528,162 計 528,172	-
耐震管路等 整備事業	9,622,669	10,392,096	△ 769,427	企業債 5,511,000 自己資金 4,111,669 計 9,622,669	-

(単位 千円)

主 な 増 減 及 び 主 な 事 業 内 容	
主要施設の更新・耐震化事業費 (債務負担行為分 198,204 及び 期間 令和5～6年度 執行見込額 1,613,653の一部を含む)	1,840,600
送・配水管の更新・耐震化事業費 (債務負担行為分 75,348 及び 期間 令和5～6年度 執行見込額 208,101の一部を含む)	1,159,160
その他経費	211,561
主要施設の更新・耐震化事業費 (期間 令和5～6年度 執行見込額 327,848の一部を含む)	204,969
水道・工業用水道事業における経営基盤の充実・強化事業費	16,597
その他経費	2,350
主要施設の更新・耐震化事業費 水道水質の管理業務費 水道・工業用水道事業の危機管理対策事業費 その他経費	374 59,375 3,919 464,504
送・配水管の更新・耐震化事業費 (期間 令和5～8年度 執行見込額 15,798,865の一部を含む)	9,187,002
その他経費	435,667

水道事業会計

## (資本的支出)

款名及び 主な事業名	本年度予定額	前年度予算額	比較	本年度の財源内訳	
				特定財源	繰入金
川崎縦貫道路 関連施設 整備事業	15,960	32,847	△ 16,887	自己資金 15,960	-

(単位 千円)

主  な  増  減  及  び  主  な  事  業  内  容	
送・配水管の更新・耐震化事業費	2,200
その他経費	13,760
資本的収入不足額に対する補てん財源	
資 本 的 収 入 額	6,252,392
資 本 的 支 出 額	17,977,709
<hr/>	
収 入 不 足 額	11,725,317
(補てん財源)	
当年度分消費税及び地方消費税資本的収支調整額	1,137,941
過年度分損益勘定留保資金	10,587,376
<hr/>	
補  て  ん  財  源  計	11,725,317

水道事業会計

令和5年度 工業用水道事業

(収益的収入)

款名	本年度予定額	前年度予算額	比較
1 工業用水道事業収益	7,894,551	7,884,457	10,094

(収益的支出)

款名及び 主な業務名	本年度予定額	前年度予算額	比較	本年度の財源内訳	
				特定財源	繰入金
1 工業用水道 事業費用	7,668,431	7,456,268	212,163	7,653,303	15,128

# 会計予算

(単位 千円)

主	な	増	減	
営業収益	.....	工業用水道料金収入等の減	△	5,874
営業外収益	.....	消費税及び地方消費税還付金等の増		15,968

(単位 千円)

主	な	増	減	及	び	主	な	業	務	内	容
主な増減											
原水費	.....	動力費等の増									122,506
浄水費	.....	動力費等の増									261,107
配水費	.....	修繕費等の減	△								32,011
給水費	.....	修繕費等の増									2,832
受託工事費	.....	工事請負費の増									1,897
総係費	.....	給料等の減	△								7,028
資産減耗費	.....	固定資産撤去費の減	△								70,061
支払利息及び企業債取扱諸費	.....	企業債利息の減	△								2,148
消費税及び地方消費税	.....	消費税及び地方消費税納税額の減	△								65,067
給水事業所数		57社				77工場					
年間総契約水量						188,570,520m <sup>3</sup>					
1日当たり契約水量						515,220m <sup>3</sup>					

工業用水道事業会計

## (資本的收入)

款名	本年度予定額	前年度予算額	比較
1 工業用水道事業 資本的收入	1,149,157	785,651	363,506

## (資本的支出)

款名及び 主な事業名	本年度予定額	前年度予算額	比較	本年度の財源内訳	
				特定財源	繰入金
1 工業用水道事業 資本的支出	3,092,415	2,212,175	880,240	2,941,868	150,547
原水施設費	279,124	281,098	△ 1,974	補助金 11,600 自己資金 267,524 計 279,124	-
浄水施設費	1,184,024	232,425	951,599	企業債 617,000 自己資金 567,024 計 1,184,024	-
配水施設費	624,802	901,234	△ 276,432	企業債 370,000 自己資金 254,802 計 624,802	-



(単位 千円)

主	な	増	減
建設企業債	浄水施設等充当債の増		360,000
国庫補助金	浸水災害対策工事に対する補助金の増		2,300
一般会計補助金	川崎縦貫道路関連元金に対する補助金の増		1,206

(単位 千円)

主	な	増	減	及	び	主	な	事	業	内	容
主な増減											
建設改良費	浄水施設費等の増										900,272
企業債償還金	企業債償還元金の減					△					20,032
工業用水道施設の整備事業費											140,066
その他経費											139,058
工業用水道施設の整備事業費											1,171,950
	(うち債務負担行為分 668,807)										
その他経費											12,074
工業用水道施設の整備事業費											571,820
	(期間 令和5～8年度 執行見込額 13,526,305の一部を含む)										
その他経費											52,982

工業用水道事業会計

## (資本的支出)

款名及び 主な事業名	本年度予定額	前年度予算額	比較	本年度の財源内訳	
				特定財源	繰入金
建物新築改良費	257,973	41,987	215,986	自己資金 257,973	-
固定資産購入費	121,775	110,682	11,093	固定資産 売却代金 10 自己資金 121,765 計 121,775	-

(単位 千円)

主 な 増 減 及 び 主 な 事 業 内 容	
工業用水道施設の整備事業費	253,445
水道・工業用水道事業における経営基盤の充実・強化事業費	3,855
その他経費	673
工業用水道施設の整備事業費	91,542
水道・工業用水道事業の危機管理対策事業費	704
その他経費	29,529
資本的収入不足額に対する補てん財源	
資 本 的 収 入 額	1,149,157
資 本 的 支 出 額	3,092,415
<hr/>	
収 入 不 足 額	1,943,258
(補てん財源)	
当年度分消費税及び地方消費税資本的収支調整額	177,307
減債積立金	619,717
過年度分損益勘定留保資金	1,146,234
<hr/>	
補 て ん 財 源 計	1,943,258

工業用水道事業会計

令和5年度 自動車運送事業

(収益的収入)

款名	本年度予定額	前年度予算額	比較
1 自動車運送事業収益	9,603,538	9,348,964	254,574

(収益的支出)

款名及び 主な業務名	本年度予定額	前年度予算額	比較	本年度の財源内訳	
				特定財源	繰入金
1 自動車運送 事業費用	9,669,265	9,846,758	△ 177,493	8,529,684	1,139,581
運輸安全マネジメント推進事業	20,104	17,039	3,065	自己資金 20,104	-
市バスネットワーク推進事業	8,632	13,076	△ 4,444	自己資金 8,632	-
お客様サービス推進事業	8,874	8,340	534	自己資金 8,874	-
バス停留所施設維持事業	8,871	7,567	1,304	自己資金 8,871	-

# 会計予算

(単位 千円)

主 　　　　　　な 　　　　　　増 　　　　　　減	
営業収益……………乗車料収入等の増	321,637

(単位 千円)

主 　　　　　　な 　　　　　　増 　　　　　　減 　　　　　　及 　　　　　　び 　　　　　　主 　　　　　　な 　　　　　　業 　　　　　　務 　　　　　　内 　　　　　　容		
主な増減		
運 転 費……………職員給与費等の減	△	119,126
運 輸 管 理 費……………委託料等の増		115,423
減 価 償 却 費……………有形固定資産減価償却費等の減	△	169,240
	(乗 合)	(貸 切)
車 両 数	308両	5両
年 間 走 行 キ ロ	11,198千km	27千km
年 間 輸 送 人 員	41,996千人	151千人
1 日 平 均 輸 送 人 員	114,743人	413人
運輸安全マネジメント推進事業費		20,104
運転手を対象とした実技研修の実施		2,107
その他経費		17,997
市バスネットワーク推進事業費		8,632
お客様サービス推進事業費		8,874
バス停留所施設維持事業費		8,871

自動車運送事業会計

## (収益的支出)

款名及び 主な業務名	本年度予定額	前年度予算額	比較	本年度の財源内訳	
				特定財源	繰入金
バス運行情報 提供事業	19,403	18,465	938	自己資金 19,403	-
乗務員 指導事業	941	615	326	自己資金 941	-
運転手 養成事業	2,648	1,746	902	自己資金 2,648	-
営業所管理 委託事業	2,387,239	2,323,864	63,375	自己資金 2,387,239	-
収益性 事業	14,926	15,588	△ 662	自己資金 14,926	-
安全衛生 管理事業	20,074	19,456	618	自己資金 20,074	-

(単位 千円)

主  な  増  減  及  び  主  な  業  務  内  容	
バス運行情報提供事業費	19,403
乗務員指導事業費	941
運転手養成事業費 大型二種免許を保有していない若年層の運転手養成に向けた取組	2,648
営業所管理委託事業費 上平間営業所及び井田営業所の管理委託	2,387,239
収益性事業費	14,926
安全衛生管理事業費 運転手に対する心臓疾患・大血管疾患検査の実施等	20,074

自動車運送事業会計

## (資本的収入)

款名	本年度予定額	前年度予算額	比較
1 自動車運送事業 資本的収入	1,697,669	1,100,247	597,422

## (資本的支出)

款名及び 主な事業名	本年度予定額	前年度予算額	比較	本年度の財源内訳	
				特定財源	繰入金
1 自動車運送事業 資本的支出	2,501,339	1,771,059	730,280	2,189,489	311,850
運輸安全マネジメント推進事業	73,722	53,689	20,033	企業債 69,000 県交付金 4,080 自己資金 642 計 73,722	-
バス停留所 施設整備事業	2,273	1,777	496	自己資金 2,273	-



(単位 千円)

主	な	増	減	
企	業	債	……乗合自動車購入企業債等の増	391,000

(単位 千円)

主	な	増	減	及	び	主	な	事	業	内	容						
主な増減																	
建	設	改	良	費	……	乗	合	自	動	車	購	入	費	等	の	増	520,407
公	債	償	還	準	備	金	……	公	債	償	還	準	備	金	の	増	160,043
ドライブレコーダー購入費												73,722					
バス停留所施設整備事業費												2,273					
二面式停留所標識												11基					

自動車運送事業会計

## (資本的支出)

款名及び 主な事業名	本年度予定額	前年度予算額	比較	本年度の財源内訳	
				特定財源	繰入金
乗合自動車 購入費	1,380,093	564,080	816,013	企業債 980,000 国庫補助金 86,299 一般会計 補助金 1,440 自己資金 504 計 1,068,243	311,850
バス運行情報 提供事業	36,054	18,301	17,753	企業債 35,000 自己資金 1,054 計 36,054	-
車両整備工具 購入事業	5,630	2,790	2,840	企業債 2,000 自己資金 3,630 計 5,630	-

(単位 千円)

主  な  増  減  及  び  主  な  事  業  内  容		
乗合自動車購入費	39両	1,380,093
バス運行情報提供事業費		36,054
行先表示器購入費		30,614
その他経費		5,440
車両整備に要する工具の購入等		5,630

自動車運送事業会計

## (資本的支出)

款名及び 主な事業名	本年度予定額	前年度予算額	比較	本年度の財源内訳	
				特定財源	繰入金
営業所施設 整備事業	9,702	10,000	△ 298	企業債 9,000 自己資金 702 計 9,702	-

(単位 千円)

主  な  増  減  及  び  主  な  事  業  内  容	
営業所施設整備事業費	9,702
営業所施設照明のLED化に係る設計委託	
資本的収入不足額に対する補てん財源	
資  本  的  収  入  額	1,697,669
資  本  的  支  出  額	2,501,339
<hr/>	
収  入  不  足  額	803,670
(補てん財源)	
当年度分消費税及び地方消費税資本的収支調整額	147,434
当年度分損益勘定留保資金	413,996
<hr/>	
補  て  ん  財  源  計	561,430
(措  置  額)	
一  時  借  入  金	242,240
<hr/>	
計	803,670

自動車運送事業会計



議案第38号～第56号参考資料

参 考 資 料





# 参 考 资 料

# 1 市 税 税 目

区 分	令和5年度		令和4年度	
	予 算 額	構 成 比	予 算 額	構 成 比
1 市 税	381,183,553	100.0%	367,066,832	100.0%
1 市 民 税	199,004,079	52.2%	188,849,036	51.4%
個 人	180,105,939	47.2%	173,793,015	47.3%
現 年 課 税 分	179,240,144	47.0%	172,796,687	47.0%
滞 納 繰 越 分	865,795	0.2%	996,328	0.3%
法 人	18,898,140	5.0%	15,056,021	4.1%
現 年 課 税 分	18,868,420	5.0%	15,041,186	4.1%
滞 納 繰 越 分	29,720	0.0%	14,835	0.0%
2 固 定 資 産 税	134,476,160	35.3%	131,361,701	35.8%
固 定 資 産 税	134,149,894	35.2%	131,025,393	35.7%
現 年 課 税 分	133,861,869	35.1%	130,660,394	35.6%
土 地	53,883,972	14.2%	52,262,046	14.2%
家 屋	56,582,681	14.8%	55,325,977	15.1%
償 却 資 産	23,395,216	6.1%	23,072,371	6.3%
滞 納 繰 越 分	288,025	0.1%	364,999	0.1%
国 有 資 産 等 所 在 市 交 付 金	326,266	0.1%	336,308	0.1%
3 軽 自 動 車 税	1,024,211	0.3%	999,391	0.3%
環 境 性 能 割 種 別 割	71,395	0.0%	71,227	0.0%
現 年 課 税 分	948,895	0.3%	922,091	0.3%
滞 納 繰 越 分	3,921	0.0%	6,073	0.0%
4 市 た ば こ 税	9,310,629	2.4%	9,319,500	2.5%
現 年 課 税 分	9,310,628	2.4%	9,319,499	2.5%
滞 納 繰 越 分	1	0.0%	1	0.0%
5 特 別 土 地 保 有 税	2	0.0%	2	0.0%
現 年 課 税 分	1	0.0%	1	0.0%
滞 納 繰 越 分	1	0.0%	1	0.0%
6 入 湯 税	29,084	0.0%	11,265	0.0%
現 年 課 税 分	29,083	0.0%	11,264	0.0%
滞 納 繰 越 分	1	0.0%	1	0.0%
7 事 業 所 税	9,200,610	2.4%	9,044,497	2.5%
現 年 課 税 分	9,191,469	2.4%	9,033,903	2.5%
滞 納 繰 越 分	9,141	0.0%	10,594	0.0%
8 都 市 計 画 税	28,138,778	7.4%	27,481,440	7.5%
現 年 課 税 分	28,068,566	7.4%	27,398,011	7.5%
滞 納 繰 越 分	70,212	0.0%	83,429	0.0%

別 一 覽 表

(単位 千円)

比 較		備 考
増△減額	増△減率	
14,116,721	3.8%	
10,155,043	5.4%	
6,312,924	3.6%	
6,443,457	3.7%	均 等 割 2,997,363 所 得 割 176,242,781
△ 130,533	△13.1%	
3,842,119	25.5%	
3,827,234	25.4%	均 等 割 4,404,385 法 人 税 割 14,464,035
14,885	100.3%	
3,114,459	2.4%	
3,124,501	2.4%	
3,201,475	2.5%	
1,621,926	3.1%	
1,256,704	2.3%	
322,845	1.4%	
△ 76,974	△21.1%	
△ 10,042	△3.0%	
24,820	2.5%	
168	0.2%	
24,652	2.7%	
26,804	2.9%	
△ 2,152	△35.4%	
△ 8,871	△0.1%	
△ 8,871	△0.1%	
-	0.0%	
-	0.0%	
-	0.0%	
-	0.0%	
17,819	158.2%	
17,819	158.2%	
-	0.0%	
156,113	1.7%	
157,566	1.7%	
△ 1,453	△13.7%	
657,338	2.4%	
670,555	2.4%	土 地 15,545,540 家 屋 12,523,026
△ 13,217	△15.8%	

## 2 市税税目別内訳表 (現年課税分)

市民税・個人

(単位 人・千円)

区 分		令和5年度 課税見込	令和4年度 課税見込(当初)	増△減	
納 税 者	調 定 見 込 者 数	869,840	859,130	10,710	
	内 訳	均 等 割 対 象 者 数	869,840	859,130	10,710
		所 得 割 対 象 者 数	839,243	829,954	9,289
課 税 額 等	総 所 得 金 額 等	3,582,992,716	3,453,135,863	129,856,853	
	所 得 控 除 額	1,095,103,052	1,080,356,846	14,746,206	
	課 税 標 準 額	2,487,889,664	2,372,779,017	115,110,647	
	算 定 税 額	均 等 割 額	3,044,563	3,006,177	38,386
		所 得 割 額	193,740,149	184,445,655	9,294,494
		税 額 控 除	△ 17,184,281	△ 14,537,611	△ 2,646,670
		分 離 退 職	1,227,342	1,104,954	122,388
		計	180,827,773	174,019,175	6,808,598
	前・翌年度の調整差額	△ 142,143	171,034	△ 313,177	
	調 定 額	均 等 割 額	3,034,914	3,005,368	29,546
		所 得 割 額	177,650,716	171,184,841	6,465,875
計 (A)		180,685,630	174,190,209	6,495,421	
収 入 見 込 率 (B)		99.2%	99.2%	—	
収 入 見 込 額 ( A × B )		179,240,144	172,796,687	6,443,457	

## 市民税・法人

(単位 千円)

区 分		令和5年度 課税見込	令和4年度 課税見込(当初)	増△減
現 年 度 分	資本金の額等 10億円以上	8,930,772	5,432,456	3,498,316
	資本金の額等 5億円以上 10億円未満	302,268	158,049	144,219
	資本金の額等 1億円以上 5億円未満	1,917,357	1,755,616	161,741
	資本金の額等 1億円未満	3,142,625	3,276,759	△ 134,134
	小 計	14,293,022	10,622,880	3,670,142
	均 等 割	4,383,211	4,218,449	164,762
	計	18,676,233	14,841,329	3,834,904
過 年 度 分	230,000	230,000	—	
合 計 (A)	18,906,233	15,071,329	3,834,904	
収 入 見 込 率 (B)	99.8%	99.8%	—	
収 入 見 込 額 (A × B)	18,868,420	15,041,186	3,827,234	

固定資産税・土地

(単位 千円)

区 分			令和5年度 課税見込	令和4年度 課税見込(当初)	増△減
課 税 標 準 額	農	地	25,949,787	26,790,715	△ 840,928
	宅	地	3,434,455,358	3,319,494,572	114,960,786
	そ	の	400,031,359	397,950,716	2,080,643
		計	(A) 3,860,436,504	3,744,236,003	116,200,501
課税見込額 (A) × 1.4/100 (B)			54,046,111	52,419,304	1,626,807
収入見込率 (C)			99.7%	99.7%	—
収入見込額 (B × C)			53,883,972	52,262,046	1,621,926

固定資産税・家屋

(単位 千円)

区 分			令和5年度 課税見込	令和4年度 課税見込(当初)	増△減	
課 税 標 準 額	木	造	660,087,952	628,173,180	31,914,772	
	非	木	造	3,393,693,526	3,335,573,620	58,119,906
		計	(A) 4,053,781,478	3,963,746,800	90,034,678	
課税見込額 (A) × 1.4/100 (B)			56,752,940	55,492,455	1,260,485	
収入見込率 (C)			99.7%	99.7%	—	
収入見込額 (B × C)			56,582,681	55,325,977	1,256,704	

固定資産税・償却資産

(単位 千円)

区 分			令和5年度 課税見込	令和4年度 課税見込(当初)	増△減				
課 税 標 準 額	市 長 決 定	個	人	29,063,878	28,055,820	1,008,058			
		法	人	1,220,273,255	1,182,794,370	37,478,885			
			計	1,249,337,133	1,210,850,190	38,486,943			
	総	務	大	臣	配	分	421,900,654	437,005,267	△ 15,104,613
	県	知	事	配	分	1,521,905	1,820,795	△ 298,890	
		合	計	(A)	1,672,759,692	1,649,676,252	23,083,440		
課税見込額 (A) × 1.4/100 (B)			23,418,635	23,095,467	323,168				
収入見込率 (C)			99.9%	99.9%	—				
収入見込額 (B × C)			23,395,216	23,072,371	322,845				

国有資産等所在市交付金

(単位 千円)

区 分	令和5年度 課税見込	令和4年度 課税見込(当初)	増△減
算定標準額 (A)	23,304,715	24,021,930	△ 717,215
収入見込額 (A) × 1.4/100	326,266	336,308	△ 10,042

軽自動車税

(単位 台・千円)

区 分		令和5年度 課税見込	令和4年度 課税見込(当初)	増△減	
環境 性能 割	課税見込額 (A)	71,395	71,227	168	
	収入見込率 (B)	100.0%	100.0%	—	
	収入見込額 (A × B)	71,395	71,227	168	
種  別  割	課税台数	原動機付自転車	67,931	68,013	△ 82
		軽自動車	92,031	90,891	1,140
		小型特殊自動車	1,481	1,427	54
		二輪の小型自動車	15,792	14,876	916
		計	177,235	175,207	2,028
	課税見込額	原動機付自転車	147,884	147,671	213
		軽自動車	706,621	686,554	20,067
		小型特殊自動車	7,291	6,984	307
		二輪の小型自動車	94,752	89,256	5,496
		計 (C)	956,548	930,465	26,083
収入見込率 (D)		99.2%	99.1%	0.1%	
収入見込額 (C × D)		948,895	922,091	26,804	

## 市たばこ税

(単位 千本・千円)

区 分	令和5年度 課税見込	令和4年度 課税見込(当初)	増△減
売 渡 し 本 数	1,431,122	1,432,344	△ 1,222
税 率	1,000本につき 6,552円	1,000本につき 6,552円	—
税 額 (A)	9,376,711	9,384,717	△ 8,006
返 還 控 除 額 (B)	66,083	65,218	865
手 持 品 課 税 (C)	—	—	—
収 入 見 込 額 (A-B+C)	9,310,628	9,319,499	△ 8,871

## 特別土地保有税

(単位 千円)

区 分	令和5年度 課税見込	令和4年度 課税見込(当初)	増△減
収 入 見 込 額	1	1	—

## 入湯税

(単位 人・千円)

区 分	令和5年度 課税見込	令和4年度 課税見込(当初)	増△減
課 税 入 湯 客 数 (A)	193,884	75,096	118,788
収 入 見 込 額 (A) × 150 円	29,083	11,264	17,819



## 事業所税

(単位 m<sup>2</sup>・千円)

区 分		令和5年度 課税見込	令和4年度 課税見込(当初)	増△減
資産割	課税床面積 (A)	10,992,532	11,202,910	△ 210,378
	課税見込額 (A)×600円 (B)	6,595,519	6,721,746	△ 126,227
従業者割	課税給与総額 (C)	1,042,060,545	928,480,075	113,580,470
	課税見込額 (C)×0.25/100 (D)	2,605,151	2,321,200	283,951
計 (B+D) (E)		9,200,670	9,042,946	157,724
収入見込率 (F)		99.9%	99.9%	—
収入見込額 (E × F)		9,191,469	9,033,903	157,566

## 都市計画税

(単位 千円)

区 分		令和5年度 課税見込	令和4年度 課税見込(当初)	増△減
課税標準額	土地分	5,197,439,003	5,057,236,669	140,202,334
	家屋分	4,186,902,926	4,102,914,460	83,988,466
	計 (A)	9,384,341,929	9,160,151,129	224,190,800
課税見込額 (A) × 0.3/100 (B)		28,153,026	27,480,453	672,573
収入見込率 (C)		99.7%	99.7%	—
収入見込額 (B × C)		28,068,566	27,398,011	670,555

(注) 収入見込率は小数点第2位以下を四捨五入しているため、収入見込額が一致しない場合がある。

### 3 各 会 計

節	会計別	特 別				
		一 般 会 計	競 輪	卸 売 市 場	国民健康保険	母子父子寡婦福祉
1 報 酬		6,989,783	32,861	11,189	107,208	8,964
2 給 料		66,726,685	133,489	108,084	570,061	—
3 職 員 手 当 等		57,615,380	122,587	90,037	489,709	1,529
4 共 済 費		26,177,189	65,625	42,796	242,499	1,936
5 災 害 補 償 費		17,262	130	2	—	—
6 恩 給 及 び 退 職 年 金		1,986	—	—	—	—
7 報 償 費		1,304,460	778,365	3,047	533	—
8 旅 費		420,948	1,977	1,071	2,403	2
9 交 際 費		12,165	—	—	—	—
10 需 用 費		13,752,382	266,981	510,030	50,223	173
11 役 務 費		3,758,040	8,862	5,532	572,491	1,888
12 委 託 料		100,753,765	4,059,698	410,621	3,384,817	1
13 使 用 料 及 び 賃 借 料		12,722,067	157,607	2,835	262,400	1
14 工 事 請 負 費		60,172,207	471,114	117,873	—	—
15 原 材 料 費		117,254	—	—	—	—
16 公 有 財 産 購 入 費		3,646,093	—	—	—	—
17 備 品 購 入 費		4,129,593	2,314	479	2,095	—
18 負 担 金 補 助 及 び 交 付 金		50,934,432	685,466	1,304	122,622,928	—
19 扶 助 費		224,868,363	—	—	—	—
20 貸 付 金		19,504,324	—	—	—	205,968
21 補 償 補 填 及 び 賠 償 金		6,188,080	52	2	3	—
22 償 還 金 利 子 及 び 割 引 料		73,162,987	18,432,908	—	189,231	—
23 投 資 及 び 出 資 金		51,000	—	—	—	—
24 積 立 金		937,547	441,191	—	20,900	—
25 寄 附 金		2	—	—	—	—
26 公 課 費		47,588	14,439	1	1	—
27 繰 出 金		132,550,538	150,000	463,556	—	—
予 備 費		700,000	201,045	5,000	100,000	—
合 計		867,262,120	26,026,711	1,773,459	128,617,502	220,462

# 節 別 集 計 表

(単位 千円)

会 計						
後期高齢者医療	公害健康被害	介 護 保 険	港 湾 整 備	勤 労 者 共 済	墓 地 整 備	生田緑地ゴルフ
16,804	—	555,903	—	4,302	—	—
—	—	501,560	25,757	3,233	—	—
1,637	—	483,005	31,706	3,031	641	177
1,981	—	291,717	9,452	2,336	—	—
—	—	1,055	1	—	—	—
—	—	—	—	—	—	—
158	351	28,062	184	—	—	—
385	—	4,519	9,502	81	107	24
—	—	—	—	—	—	—
4,621	202	39,252	33,886	1,177	278	34
39,354	310	576,334	2,767	183	5,079	49
992,164	3,403	3,168,221	394,492	65,232	130,170	—
76,450	—	9,619	10,491	1,752	—	1
—	—	—	2,366,047	—	56,992	39,073
—	—	—	61	—	—	—
—	—	—	—	—	201,550	—
14	—	4,402	2	—	—	1
18,423,865	20,753	108,984,919	172,773	27,895	—	—
—	18,026	114,760	—	—	—	—
—	—	—	—	5,000	—	—
—	31,253	1	—	—	1	—
42,365	—	62,338	—	10	5,053	—
—	—	—	—	—	—	—
—	—	35,006	64,127	663	5,177	—
—	—	—	—	—	—	—
—	—	—	—	—	—	38,891
—	—	17,840	937,854	—	17,254	320,957
10,000	—	20,000	1,000	1,000	10,000	38,228
19,609,798	74,298	114,898,513	4,060,102	115,895	432,302	437,435

(単位 千円)

節	会計別	特別会計		合計
		公共用地先行	公債管理	
1 報	酬	4,276	—	7,731,290
2 給	料	—	—	68,068,869
3 職 員 手 当 等		2,441	—	58,841,880
4 共 濟 費		1,298	—	26,836,829
5 災 害 補 償 費		—	—	18,450
6 恩 給 及 び 退 職 年 金		—	—	1,986
7 報 償 費		1	250	2,115,411
8 旅 費		385	91	441,495
9 交 際 費		—	—	12,165
10 需 用 費		409	1,368	14,661,016
11 役 務 費		2,001	484,533	5,457,423
12 委 託 料		4,099	1,540	113,368,223
13 使用料及び賃借料		—	1,669	13,244,892
14 工 事 請 負 費		1	—	63,223,307
15 原 材 料 費		—	—	117,315
16 公 有 財 産 購 入 費		1,000,500	—	4,848,143
17 備 品 購 入 費		—	—	4,138,900
18 負担金補助及び交付金		16	1,270	301,875,621
19 扶 助 費		—	—	225,001,149
20 貸 付 金		—	—	19,715,292
21 補償補填及び賠償金		100,002	—	6,319,394
22 償還金利子及び割引料		—	118,462,235	210,357,127
23 投 資 及 び 出 資 金		—	—	51,000
24 積 立 金		182,281	50,852,156	52,539,048
25 寄 附 金		—	—	2
26 公 課 費		—	—	100,920
27 繰 出 金		184,368	2,468,995	137,111,362
予 備 費		5,000	2,000	1,093,273
合 計		1,487,078	172,276,107	1,337,291,782



## 4 給 与 費

会 計 別	職 員 数			給 与							
	特別職	一般職		報 酬	給 料	職員手当	職 員 手 当				
		会計年度 任用職員 以外	会計年度 任用職員				初任給調整 手 当	扶 養 手 当	地 域 手 当	通 勤 手 当	
一 般 会 計	[ - ] 141	[ 131 ] 17,081	[ 1,138 ] 6,944	6,215,463	66,726,685	56,219,939	42,000	1,489,073	11,080,741	1,909,300	
特 別 会 計	競 輪 事 業 会 計	-	[ - ] 14	[△ 2] 40	32,861	133,489	118,946	-	1,404	22,074	10,897
	卸 売 市 場 事 業 会 計	-	[ 2 ] 26	[ - ] 5	10,138	108,084	88,141	-	2,484	18,320	4,895
	国 民 健 康 保 険 事 業 会 計	-	[ - ] 154	[△ 1] 57	106,933	570,061	483,849	-	10,228	94,117	17,812
	母 子 父 子 寡 婦 福 祉 資 金 貸 付 事 業 会 計	-	-	[△ 4] 13	8,964	-	1,529	-	-	-	-
	後 期 高 齢 者 医 療 事 業 会 計	-	-	[ - ] 14	16,804	-	1,637	-	-	-	-
	介 護 保 険 事 業 会 計	-	[ 1 ] 134	[△ 3] 723	401,038	501,560	478,295	-	9,984	82,139	16,261
	港 湾 整 備 事 業 会 計	-	[ - ] 10	-	-	25,757	20,664	-	360	4,179	1,751
	勤 労 者 福 祉 共 済 事 業 会 計	-	[ - ] 1	[ - ] 2	3,980	3,233	3,031	-	-	515	48
	公 共 用 地 先 行 取 得 等 事 業 会 計	-	-	[ - ] 2	4,276	-	759	-	-	-	-
	小 計	-	[ 3 ] 339	[△ 10] 856	584,994	1,342,184	1,196,851	-	24,460	221,344	51,664
	公 営 企 業 会 計	病 院 事 業 会 計	1	[ 48 ] 1,510	[△ 4] 662	-	7,004,264	8,250,297	505,443	72,676	1,158,203
下 水 道 事 業 会 計		-	[ 1 ] 441	[ - ] 17	4,359	1,751,394	1,747,091	-	43,853	292,956	62,979
水 道 事 業 会 計		1	[ 6 ] 585	[ 2 ] 18	4,266	2,385,156	2,333,314	-	66,768	407,247	77,525
工 業 用 水 道 事 業 会 計		-	[△ 3] 77	[ - ] 1	55	310,134	265,423	-	5,579	51,503	10,221
自 動 車 運 送 事 業 会 計		1	[△ 13] 463	[△ 5] 103	4,848	1,890,856	2,053,668	-	54,552	314,177	43,279
小 計		3	[ 39 ] 3,076	[△ 7] 801	13,528	13,341,804	14,649,793	505,443	243,428	2,224,086	465,637
合 計	144	20,496	8,601	6,813,985	81,410,673	72,066,583	547,443	1,756,961	13,526,171	2,426,601	
前 年 度	144	20,323	7,480	6,346,240	80,299,387	75,750,335	511,245	1,754,572	13,340,386	2,383,875	
比 較	-	173	1,121	467,745	1,111,286	△ 3,683,752	36,198	2,389	185,785	42,726	

職員数[ ]内数値は前年度比較

# 明 細 書

(単位 人・千円)

費									共 済 費	合 計
の 内 訳										
住 居 手 当	管理職 手 当	特殊勤務 手 当	時間外勤務 手 当	夜間勤務 手 当	休日勤務 手 当	期末・勤勉 手 当	退職手当・ 退職給付費	管理職員特 別勤務手当		
883,992	1,185,411	1,242,499	2,507,263	88,580	746,252	31,003,921	4,025,927	14,980	26,107,694	155,269,781
1,043	3,152	—	28,695	71	2	51,608	—	—	65,625	350,921
1,387	3,926	—	4,321	—	440	52,368	—	—	42,796	249,159
8,738	8,933	2,260	64,612	—	4	277,145	—	—	242,499	1,403,342
—	—	—	—	—	—	1,529	—	—	1,936	12,429
—	—	—	—	—	—	1,637	—	—	1,981	20,422
5,933	1,814	2,652	64,018	—	3	295,491	—	—	291,717	1,672,610
1,512	—	—	1,546	—	1	11,315	—	—	9,452	55,873
302	—	—	251	—	—	1,915	—	—	2,336	12,580
—	—	—	—	—	—	759	—	—	1,298	6,333
18,915	17,825	4,912	163,443	71	450	693,767	—	—	659,640	3,783,669
110,438	161,833	1,055,873	1,089,074	151,664	153,803	2,823,500	695,157	1,000	2,530,489	17,785,050
18,007	28,314	14,208	175,856	9,336	33,680	780,516	287,140	246	608,582	4,111,426
17,819	32,099	16,643	213,667	15,871	20,849	1,095,111	369,437	278	859,911	5,582,647
3,220	5,663	2,120	14,221	2,301	3,300	136,612	30,635	48	106,911	682,523
11,415	15,278	15,823	404,873	18,130	157,384	805,387	213,098	272	756,432	4,705,804
160,899	243,187	1,104,667	1,897,691	197,302	369,016	5,641,126	1,595,467	1,844	4,862,325	32,867,450
1,063,806	1,446,423	2,352,078	4,568,397	285,953	1,115,718	37,338,814	5,621,394	16,824	31,629,659	191,920,900
1,045,684	1,430,482	2,129,954	4,680,644	289,386	1,169,285	36,001,859	10,995,598	17,365	30,826,405	193,222,367
18,122	15,941	222,124	△ 112,247	△ 3,433	△ 53,567	1,336,955	△ 5,374,204	△ 541	803,254	△ 1,301,467

5 地 方

区 分		令 和 3 年 度 末	令 和 4 年 度 末
		現 在 高	現 在 高 見 込 額
一 般 会 計	総 務 債	29,058,165	62,231,981
	市 民 文 化 債	36,648,728	35,968,382
	こ ども 未 来 債	22,551,305	24,444,644
	健 康 福 祉 債	44,271,808	44,974,396
	環 境 債	44,890,154	55,256,428
	経 済 労 働 債	17,776,826	17,569,041
	建 設 緑 政 債	261,856,257	271,794,880
	港 湾 債	58,489,094	67,340,295
	ま ち づ くり 債	117,048,263	122,444,213
	区 役 所 債	7,739,950	7,702,248
	消 防 債	19,279,633	19,895,566
	教 育 債	152,474,148	166,221,225
	諸 支 出 債	942,164	840,756
	臨 時 税 収 補 て ん 債	301,000	301,000
	減 税 補 て ん 債	41,648,000	41,648,000
	臨 時 財 政 対 策 債	159,731,973	153,660,195
	減 収 補 て ん 債	1,653,000	1,596,000
	退 職 手 当 債	19,516,284	18,730,887
	小 計	1,035,876,752	1,112,620,137



債 調 書

(単位 千円)

令和5年度中増減見込み		令和5年度末 現在高見込額
年度中 起債見込額	年度中 元金償還見込額	
3,406,000	1,612,012	64,025,969
740,000	1,164,338	35,544,044
1,941,000	194,850	26,190,794
3,851,000	2,392,315	46,433,081
18,262,000	2,385,787	71,132,641
924,000	165,739	18,327,302
13,710,000	11,435,271	274,069,609
6,445,000	2,446,547	71,338,748
6,044,000	3,797,991	124,690,222
734,000	310,682	8,125,566
762,000	939,587	19,717,979
8,887,000	4,557,960	170,550,265
-	75,447	765,309
-	-	301,000
-	499,869	41,148,131
-	7,544,984	146,115,211
-	57,000	1,539,000
-	785,396	17,945,491
65,706,000	40,365,775	1,137,960,362

区 分		令和3年度末	令和4年度末
		現在高	現在高見込額
特別 会 計	市場整備事業債	4,669,913	4,951,694
	母子父子寡婦福祉 資金貸付債	1,547,733	1,600,231
	港湾整備事業債	3,758,180	4,381,067
	墓地整備事業債	405,900	405,800
	生田緑地ゴルフ場事業債	565,000	565,000
	公共用地先行取得等事業債	-	1,100,000
	小 計	10,946,726	13,003,792
公債管理（借換債）		-	-
企 業 会 計	病院事業債	44,704,031	42,234,541
	下水道事業債	285,109,904	288,705,174
	水道事業債	71,864,780	75,338,169
	工業用水道事業債	6,895,461	6,952,713
	自動車運送事業債	5,851,050	5,503,220
	小 計	414,425,226	418,733,817
合 計		1,461,248,704	1,544,357,746

(単位 千円)

令和5年度中増減見込み		令和5年度末 現在高見込額
年度中 起債見込額	年度中 元金償還見込額	
80,000	418,942	4,612,752
-	-	1,600,231
1,025,000	145,795	5,260,272
-	100	405,700
-	199,000	366,000
1,100,000	-	2,200,000
2,205,000	763,837	14,444,955
24,536,000	24,536,000	-
5,910,500	4,353,813	43,791,228
25,170,000	30,752,788	283,122,386
5,791,000	3,477,488	77,651,681
987,000	619,717	7,319,996
1,294,000	519,660	6,277,560
39,152,500	39,723,466	418,162,851
131,599,500	105,389,078	1,570,568,168

## 6 起 債 事 業

事 業 名	事業費
庁舎営繕事業（第3庁舎大規模改修）	522,359
本庁舎等建替事業	489,938
公共建築物長寿命化対策事業	2,996,492
公共建築物防災対策事業	21,789
防災行政無線設備整備事業	65,559
災害対策事業（災害援護資金貸付金）	1,515
国際戦略拠点地区整備推進事業	94,500
サポートエリア整備推進事業	110,585
交通ネットワーク形成推進事業	6,000
川崎市民プラザ施設整備事業	180,262
国際交流センター施設整備事業	33,554
平和館施設整備事業	39,548
新百合トウェンティワンホール施設整備事業	8,580
川崎シンフォニーホール整備事業	595,773
藤子・F・不二雄ミュージアム整備事業	21,195
スポーツ施設整備事業	267,168
こども文化センター整備事業	45,719
児童相談所等整備事業	1,152,985
民間保育所整備事業	1,115,845
認定こども園整備事業	51,800
公立保育所整備事業	1,612,502
地域密着型サービス整備事業	65,000
民間特別養護老人ホーム等整備事業	429,950

一 覧 表

(単位 千円)

左 の 財 源 内 訳				
国庫支出金	県支出金	その他収入	一般財源	地方債
-	-	-	131,359	391,000
-	-	-	52,938	437,000
34,898	50,000	-	576,594	2,335,000
-	-	-	3,789	18,000
-	-	-	559	65,000
-	-	-	515	1,000
-	-	-	21,500	73,000
15,700	-	-	13,885	81,000
-	-	-	1,000	5,000
-	-	-	19,262	161,000
-	-	5,199	2,355	26,000
-	-	-	8,548	31,000
-	-	-	2,580	6,000
-	-	-	315,773	280,000
-	-	-	6,195	15,000
-	-	-	46,168	221,000
-	-	-	9,719	36,000
725,190	-	-	132,795	295,000
915,603	-	-	43,242	157,000
46,044	-	-	1,756	4,000
-	-	-	163,502	1,449,000
-	-	-	-	65,000
-	-	-	950	429,000

事業名	事業費
いこいの家等大規模補修事業	82,556
特別養護老人ホーム等大規模補修事業	198,356
障害者福祉施設整備事業	75,535
総合福祉センター等整備事業	1,147,783
無縁納骨堂施設整備事業	29,334
社会福祉施設大規模修繕事業	365,750
葬祭場施設整備事業	298,454
障害者通所施設等整備事業	654,650
授産学園再編整備事業	516,857
再生可能エネルギー推進事業	421,603
ごみ運搬車両等整備事業	388,893
し尿運搬車両整備事業	13,685
廃棄物処理施設等整備事業	19,665,631
労働会館施設改修整備事業	1,028,711
安全施設整備事業	1,410,992
道路整備事業	4,002,031
橋りょう架設改良事業	2,982,261
自転車対策事業	427,703
街路事業	3,435,302
連続立体交差事業	1,526,711
臨海部緑のストック再生事業	4,990
全国都市緑化フェア事業	36,000
河川整備事業	3,729,017
特別緑地保全地区等用地取得事業	521,700

(単位 千円)

左 の 財 源 内 訳				
国庫支出金	県支出金	その他収入	一般財源	地方債
-	-	-	556	82,000
-	-	-	1,356	197,000
-	-	-	535	75,000
3,010	-	-	773	1,144,000
-	-	-	2,334	27,000
-	-	-	750	365,000
-	-	-	454	298,000
-	-	-	1,650	653,000
-	-	-	857	516,000
-	-	-	603	421,000
-	-	-	3,893	385,000
-	-	-	685	13,000
2,207,393	-	-	15,238	17,443,000
103,481	-	-	1,230	924,000
259,500	-	-	3,492	1,148,000
796,415	32,930	-	165,686	3,007,000
413,809	3,500	49,165	142,787	2,373,000
50,000	-	40,703	-	337,000
1,022,668	110,217	2,281	163,136	2,137,000
649,000	-	-	88,711	789,000
-	-	990	-	4,000
-	-	-	4,000	32,000
425,600	303,600	17,420	48,397	2,934,000
173,900	-	-	34,800	313,000

事業名	事業費
特別緑地保全地区等整備事業	150,404
公園緑地施設整備事業	844,332
船舶新造事業	56,900
港湾振興会館事業	54,377
浮島埋立事業	621,674
港湾改修事業	1,283,526
港湾改良事業	695,971
港湾工事負担金	4,600,000
地域交通環境整備事業	7,085
京急川崎駅周辺地区市街地整備促進事業	56,636
鷺沼駅前地区再開発等事業	127,335
京急川崎駅周辺地区再開発等事業	319,800
新百合ヶ丘駅周辺まちづくり推進事業	48,589
市営四方嶺住宅跡地周辺整備事業	16,867
登戸駅前地区再開発等事業	36,000
登戸地区土地区画整理事業	4,383,814
小杉駅周辺交通機能整備事業	1,453,778
南武線駅アクセス向上等整備事業	1,208,709
急傾斜地崩壊対策事業	37,000
既設住宅改善事業	1,324,199
修繕維持管理事業	4,239,527
公営住宅整備事業	1,812,609
区役所施設整備事業	1,201,011
救急車両等購入事業	242,212



(単位 千円)

左 の 財 源 内 訳				
国庫支出金	県支出金	その他収入	一般財源	地方債
45,000	-	-	10,404	95,000
168,490	-	4,967	129,875	541,000
-	-	14,900	-	42,000
-	-	14,377	-	40,000
-	-	131,674	-	490,000
385,333	-	133,193	-	765,000
-	-	127,971	-	568,000
-	13,353	36,744	9,903	4,540,000
-	-	-	1,085	6,000
14,393	-	2,591	7,652	32,000
61,400	2,133	4,267	4,535	55,000
133,500	4,500	9,000	52,800	120,000
-	-	-	32,589	16,000
-	-	-	5,867	11,000
18,000	666	1,334	-	16,000
894,278	-	371,944	783,592	2,334,000
-	-	1,223,815	22,963	207,000
381,558	-	27,581	113,570	686,000
-	-	-	-	37,000
525,641	-	7,558	-	791,000
843,143	394	2,562,990	-	833,000
804,619	-	107,990	-	900,000
859	-	-	466,152	734,000
-	-	-	31,212	211,000

事業名	事業費
消防車両購入事業	198,619
消防情報通信高度化事業	44,778
宮崎出張所改築事業	226,400
消防団施設整備事業	81,187
消防団車両整備事業	60,000
総合教育センター等施設設備改修事業	28,280
橘樹官衙遺跡群保存整備事業	138,864
日本民家園施設整備事業	330,990
校舎建築（増築）事業	4,200,837
（義務教育施設）その他営修繕事業	1,034,281
消防設備等改修事業	115,284
（義務教育施設）空調設備整備推進事業	139,905
エレベーター等整備事業	20,530
高速大容量通信ネットワーク環境整備事業	48,942
（義務教育施設）学校施設長期保全計画推進事業	2,591,722
学校防災機能整備事業	350,059
（高等学校施設）一般営修繕事業	940,775
（高等学校施設）空調設備整備推進事業	25,392
（高等学校施設）学校施設長期保全計画推進事業	548,375
特別支援学校施設整備事業	525,963
社会教育施設補修事業	359,199
教育文化会館再整備事業	1,054,625
宮前市民館・図書館再整備事業	79,352
一般会計小計	90,859,837

(単位 千円)

左 の 財 源 内 訳				
国庫支出金	県支出金	その他収入	一般財源	地方債
-	10,000	-	12,619	176,000
-	-	-	778	44,000
-	-	-	400	226,000
-	13,242	-	2,945	65,000
-	20,000	-	-	40,000
-	-	-	9,280	19,000
45,109	-	1,000	15,755	77,000
66,132	8,318	180	32,360	224,000
353,720	-	-	979,117	2,868,000
-	-	101,208	539,073	394,000
-	-	-	31,284	84,000
-	-	-	95,905	44,000
-	-	-	1,530	19,000
-	-	-	6,942	42,000
-	-	63,000	824,722	1,704,000
-	-	-	61,059	289,000
-	-	-	61,775	879,000
-	-	-	2,392	23,000
-	-	-	12,375	536,000
22,957	-	-	86,006	417,000
-	-	-	74,199	285,000
103,481	-	-	11,144	940,000
-	-	-	36,352	43,000
12,709,824	572,853	5,064,042	6,807,118	65,706,000

事業名	事業費
南部市場施設整備事業	82,549
東扇島コンテナ事業	1,025,053
公共用地先行取得等事業	1,107,760
特別会計小計	2,215,362
病院事業	5,987,939
公共下水道建設改良事業	21,022,687
水道浄水施設等整備事業（水道事業）	456,820
耐震管路等整備事業（水道事業）	8,981,994
工業用水道浄水施設等整備事業（工業用水道事業）	775,722
工業用水道配水施設等整備事業（工業用水道事業）	500,656
自動車運送事業	1,585,005
企業会計小計	39,310,823
合計	132,440,104

(単位 千円)

左 の 財 源 内 訳				
国庫支出金	県支出金	その他収入	一般財源	地方債
-	-	2,549	-	80,000
-	-	53	-	1,025,000
-	-	1	7,759	1,100,000
-	-	2,603	7,759	2,205,000
-	2	70,837	6,600	5,910,500
6,000,000	-	2,687	-	15,020,000
-	-	176,820	-	280,000
-	-	3,470,994	-	5,511,000
-	-	158,722	-	617,000
-	-	130,656	-	370,000
86,299	4,080	9,336	313,290	1,172,000
6,086,299	4,082	4,020,052	319,890	28,880,500
18,796,123	576,935	9,086,697	7,188,849	96,791,500

## 7 競馬競輪事業益金充前一覧表

(単位 千円)

年 度		自昭和24年度 至令和3年度 累計 (決算)	令和4年度	令和5年度	計
区 分	金				
益	金	148,361,522	1,330,000	850,000	150,541,522
充 当 内 訳	総 務 費	16,665,257	-	-	16,665,257
	市 民 文 化 費	2,600,000	-	-	2,600,000
	こ ども 未 来 費	120,000	30,000	30,000	180,000
	健 康 福 祉 費	13,852,820	-	-	13,852,820
	環 境 費	8,441,210	-	-	8,441,210
	経 済 労 働 費	1,000,300	-	-	1,000,300
	建 設 緑 政 費	1,605,811	-	-	1,605,811
	ま ち づ くり 費	6,749,830	-	-	6,749,830
	消 防 費	326,000	-	-	326,000
	教 育 費	83,159,120	1,300,000	820,000	85,279,120
	諸 支 出 金	11,133,153	-	-	11,133,153
	(うち下水道事業)	(9,139,723)	-	-	(9,139,723)
	そ の 他	2,708,021	-	-	2,708,021

## 競馬競輪事業益金充当事業

(単位 千円)

事業名	金額
子ども・若者応援基金積立金	30,000
義務教育施設整備事業	820,000

※うち 700,000千円は、競馬事業

150,000千円は、競輪事業

