

## 報告事項No. 5 参考資料2

議案第45号～第63号参考資料

# 令和8年度 各会計歳入歳出予算説明資料

川 崎 市



## 令和8年度 川崎市当初予算の概要

一般会計	9,377億5,348万1,000円 (令和7年度当初予算比 5.0%増)
特別会計 [13会計]	5,436億4,664万2,000円 (令和7年度当初予算比 7.3%増)
企業会計 [5会計]	2,466億7,727万8,000円 (令和7年度当初予算比 4.7%増)
合計	1兆7,280億7,740万1,000円 (令和7年度当初予算比 5.7%増)



# 目 次

	頁
<b>総括的事項</b>	
令和8年度各会計歳出予算集計表 .....	1 0
令和8年度一般会計歳入歳出予算 .....	1 2
令和8年度一般会計予算構成(図) .....	1 6
<b>一般会計</b>	
<b>(歳入)</b>	
1 市 税 .....	2 4
2 地方譲与税 .....	2 4
3 利子割交付金 .....	2 4
4 配当割交付金 .....	2 4
5 株式等譲渡所得割交付金 .....	2 4
6 分離課税所得割交付金 .....	2 4
7 法人事業税交付金 .....	2 4
8 地方消費税交付金 .....	2 4
9 ゴルフ場利用税交付金 .....	2 4
10 環境性能割交付金 .....	2 6
11 軽油引取税交付金 .....	2 6
12 地方特例交付金 .....	2 6
13 地方交付税 .....	2 6
14 交通安全対策特別交付金 .....	2 6
15 分担金及び負担金 .....	2 6
16 使用料及び手数料 .....	2 6
17 国庫支出金 .....	2 8
18 県支出金 .....	2 8
19 財産収入 .....	3 0
20 寄附金 .....	3 0
21 繰入金 .....	3 0
22 繰越金 .....	3 0
23 諸収入 .....	3 0
24 市 債 .....	3 2
<b>(歳出)</b>	
1 議会費 .....	3 4
2 総務費 .....	3 4
3 市民文化費 .....	5 4
4 こども未来費 .....	7 0
5 健康福祉費 .....	9 2
6 環境費 .....	1 2 4
7 経済労働費 .....	1 3 8
8 建設緑政費 .....	1 5 0
9 港湾費 .....	1 6 6
10 まちづくり費 .....	1 7 4

	頁
11 区役所費 .....	192
12 消防費 .....	214
13 教育費 .....	220
14 公債費 .....	242
15 諸支出金 .....	242
16 予備費 .....	242

## 特別会計

競輪事業特別会計 .....	248
卸売市場事業特別会計 .....	252
国民健康保険事業特別会計 .....	256
母子父子寡婦福祉資金貸付事業特別会計 .....	264
後期高齢者医療事業特別会計 .....	268
公害健康被害補償事業特別会計 .....	274
介護保険事業特別会計 .....	278
港湾整備事業特別会計 .....	286
勤労者福祉共済事業特別会計 .....	294
墓地整備事業特別会計 .....	298
生田緑地ゴルフ場事業特別会計 .....	302
公共用地先行取得等事業特別会計 .....	304
公債管理特別会計 .....	308

## 企業会計

病院事業会計 .....	318
下水道事業会計 .....	324
水道事業会計 .....	332
工業用水道事業会計 .....	338
自動車運送事業会計 .....	344

## 参考資料

1 市税税目別一覧表 .....	354
2 市税税目別内訳表（現年課税分） .....	356
3 各会計節別集計表 .....	362
4 給与費明細書 .....	366
5 地方債調書 .....	368
6 起債事業一覧表 .....	372
7 競馬競輪事業益金充当一覧表 .....	384

凡例 ◎ 新規の事業、○ 拡充した事業

# 總 括 的 事 項





## 令和 8 年 度 各 会 計

会 計 別	令和 8 年度	
	予算額	構成比
・ 一般 会 計	937,753,481	54.3%
競 輪 事 業 会 計	40,583,768	2.3%
卸 売 市 場 事 業 会 計	1,921,211	0.1%
国 民 健 康 保 険 事 業 会 計	124,239,630	7.2%
特 母 子 父 子 寡 婦 福 祉 資 金 貸 付 事 業 会 計	211,001	0.0%
後 期 高 齢 者 医 療 事 業 会 計	25,820,826	1.5%
別 公 害 健 康 被 害 補 償 事 業 会 計	65,804	0.0%
介 護 保 険 事 業 会 計	122,563,333	7.1%
会 港 湾 整 備 事 業 会 計	6,595,847	0.4%
勤 労 者 福 祉 共 済 事 業 会 計	111,769	0.0%
計 墓 地 整 備 事 業 会 計	877,017	0.1%
生 田 緑 地 ゴ ル フ 場 事 業 会 計	410,095	0.0%
公 共 用 地 先 行 取 得 等 事 業 会 計	1,732,970	0.1%
公 債 管 理 会 計	218,513,371	12.6%
小 計	543,646,642	31.4%
病 院 事 業 会 計	56,273,719	3.3%
企 下 水 道 事 業 会 計	105,314,420	6.1%
業 水 道 事 業 会 計	56,684,204	3.3%
会 工 業 用 水 道 事 業 会 計	13,761,255	0.8%
計 自 動 車 運 送 事 業 会 計	14,643,680	0.8%
小 計	246,677,278	14.3%
合 計	1,728,077,401	100.0%

## 歳出予算集計表

(単位 千円)

令和7年度		比較	
予算額	構成比	増△減額	増△減率
892,749,880	54.6%	45,003,601	5.0%
39,455,210	2.4%	1,128,558	2.9%
1,701,344	0.1%	219,867	12.9%
122,480,197	7.5%	1,759,433	1.4%
215,980	0.0% △	4,979 △	2.3%
22,610,768	1.4%	3,210,058	14.2%
68,869	0.0% △	3,065 △	4.5%
117,402,071	7.2%	5,161,262	4.4%
7,404,808	0.5% △	808,961 △	10.9%
114,962	0.0% △	3,193 △	2.8%
322,429	0.0%	554,588	172.0%
431,917	0.0% △	21,822 △	5.1%
1,320,396	0.1%	412,574	31.2%
192,947,253	11.8%	25,566,118	13.3%
506,476,204	31.0%	37,170,438	7.3%
55,674,136	3.4%	599,583	1.1%
102,072,280	6.2%	3,242,140	3.2%
52,002,908	3.2%	4,681,296	9.0%
10,748,056	0.7%	3,013,199	28.0%
15,004,583	0.9% △	360,903 △	2.4%
235,501,963	14.4%	11,175,315	4.7%
1,634,728,047	100.0%	93,349,354	5.7%

## 令和8年度一般会計

(歳入)

款	令和8年度	
	予算額	構成比
1 市 税	427,186,380	45.6%
2 地 方 譲 与 税	2,930,203	0.3%
3 利 子 割 交 付 金	1,224,823	0.1%
4 配 当 割 交 付 金	4,013,788	0.4%
5 株 式 等 譲 渡 所 得 割 交 付 金	2,594,573	0.3%
6 分 離 課 税 所 得 割 交 付 金	489,754	0.1%
7 法 人 事 業 税 交 付 金	4,042,655	0.4%
8 地 方 消 費 税 交 付 金	41,938,935	4.5%
9 ゴ ル フ 場 利 用 税 交 付 金	37,007	0.0%
10 環 境 性 能 割 交 付 金	1	0.0%
11 軽 油 引 取 税 交 付 金	2,100,006	0.2%
12 地 方 特 例 交 付 金	4,462,704	0.5%
13 地 方 交 付 税	482,602	0.1%
14 交 通 安 全 対 策 特 別 交 付 金	292,663	0.0%
15 分 担 金 及 び 負 担 金	8,788,581	0.9%
16 使 用 料 及 び 手 数 料	16,510,598	1.8%
17 国 庫 支 出 金	180,238,732	19.2%
18 県 支 出 金	50,011,116	5.3%
19 財 産 収 入	7,905,597	0.8%
20 寄 附 金	5,984,871	0.6%
21 繰 入 金	66,482,512	7.1%
22 繰 越 金	100,000	0.0%
23 諸 収 入	34,247,380	3.7%
24 市 債	75,688,000	8.1%
歳 入 合 計	937,753,481	100.0%

# 歳入歳出予算

(単位 千円)

令和7年度 予算額	構成比	比 増△減額	較 増△減率
404,756,733	45.3%	22,429,647	5.5%
2,927,273	0.3%	2,930	0.1%
207,761	0.0%	1,017,062	著増
2,792,393	0.3%	1,221,395	43.7%
2,118,598	0.2%	475,975	22.5%
420,440	0.1%	69,314	16.5%
3,808,408	0.4%	234,247	6.2%
36,468,834	4.1%	5,470,101	15.0%
34,665	0.0%	2,342	6.8%
1,194,556	0.1% △	1,194,555	著減
3,836,592	0.4% △	1,736,586 △	45.3%
1,538,763	0.2%	2,923,941	190.0%
406,962	0.1%	75,640	18.6%
317,654	0.0% △	24,991 △	7.9%
8,639,574	1.0%	149,007	1.7%
16,627,363	1.9% △	116,765 △	0.7%
174,970,585	19.6%	5,268,147	3.0%
45,083,905	5.1%	4,927,211	10.9%
10,974,971	1.2% △	3,069,374 △	28.0%
4,024,922	0.4%	1,959,949	48.7%
80,997,425	9.1% △	14,514,913 △	17.9%
100,000	0.0%	—	—
33,092,503	3.7%	1,154,877	3.5%
57,409,000	6.5%	18,279,000	31.8%
892,749,880	100.0%	45,003,601	5.0%

(歳出)

款	令和8年度		令和7年度	
	予算額	構成比	予算額	構成比
1 議会費	1,700,801	0.2%	1,677,416	0.2%
2 総務費	67,822,905	7.2%	62,885,840	7.0%
3 市民文化費	12,474,526	1.3%	9,196,656	1.0%
4 こども未来費	159,921,100	17.1%	156,496,283	17.5%
5 健康福祉費	183,074,758	19.5%	183,326,548	20.5%
6 環境費	24,403,643	2.6%	23,151,865	2.6%
7 経済労働費	23,830,161	2.5%	24,190,033	2.7%
8 建設緑政費	49,712,316	5.3%	30,760,049	3.5%
9 港湾費	12,853,026	1.4%	8,847,885	1.0%
10 まちづくり費	26,809,647	2.9%	23,836,668	2.7%
11 区役所費	21,276,590	2.3%	19,579,984	2.2%
12 消防費	20,045,838	2.1%	19,400,262	2.2%
13 教育費	137,170,732	14.6%	130,246,844	14.6%
14 公債費	75,959,256	8.1%	74,880,060	8.4%
15 諸支出金	119,998,182	12.8%	123,573,487	13.8%
16 予備費	700,000	0.1%	700,000	0.1%
歳出合計	937,753,481	100.0%	892,749,880	100.0%

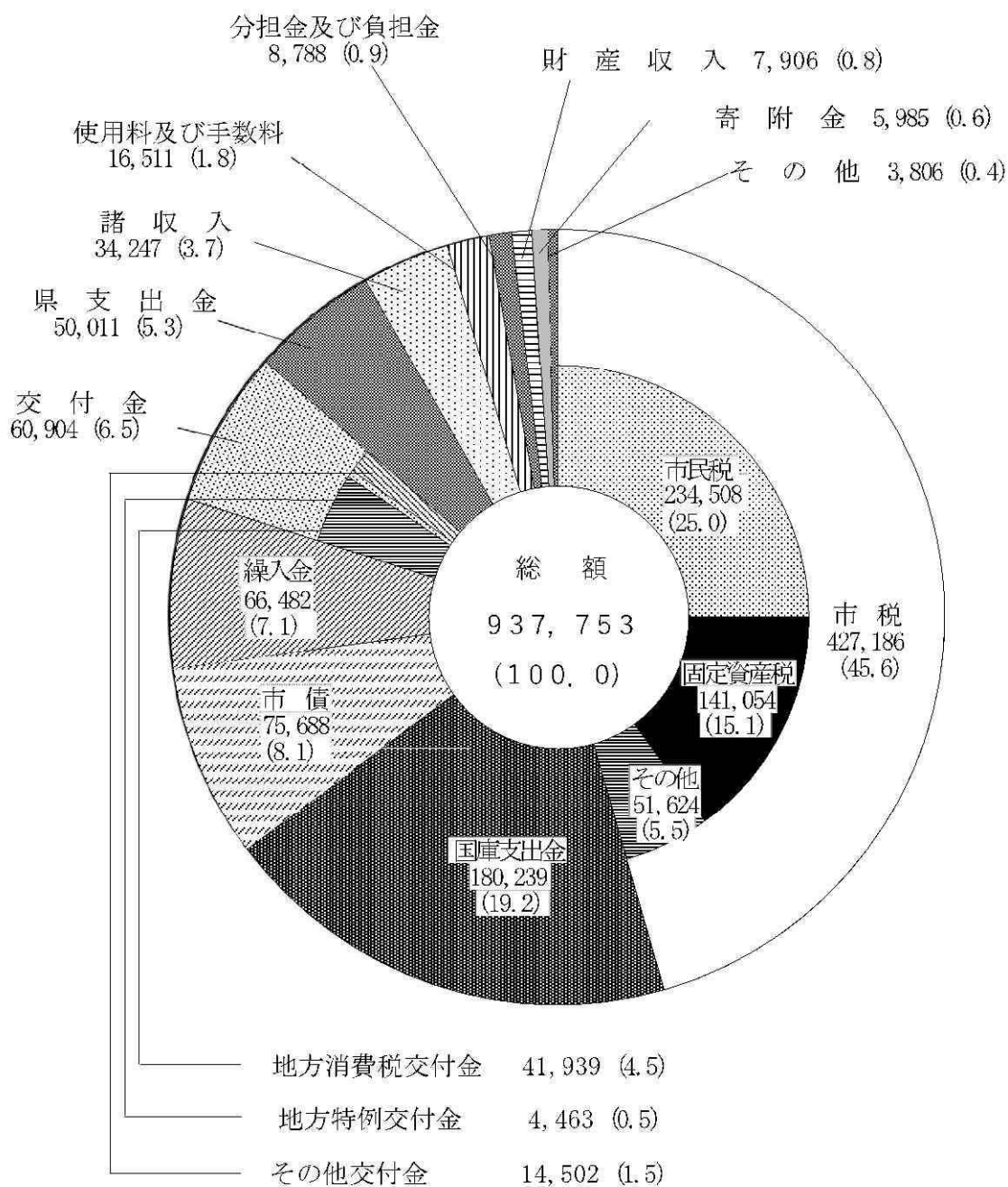
(単位 千円)

比 較		令和8年度の財源内訳	
増△減額	増△減率	特定財源	一般財源
23,385	1.4%	45	1,700,756
4,937,065	7.9%	11,342,614	56,480,291
3,277,870	35.6%	4,284,010	8,190,516
3,424,817	2.2%	94,181,414	65,739,686
△ 251,790 △	0.1%	96,414,672	86,660,086
1,251,778	5.4%	10,366,579	14,037,064
△ 359,872 △	1.5%	20,423,660	3,406,501
18,952,267	61.6%	41,067,548	8,644,768
4,005,141	45.3%	12,614,976	238,050
2,972,979	12.5%	21,890,201	4,919,446
1,696,606	8.7%	6,839,528	14,437,062
645,576	3.3%	1,578,755	18,467,083
6,923,888	5.3%	39,517,490	97,653,242
1,079,196	1.4%	3,108,812	72,850,444
△ 3,575,305 △	2.9%	8,865,942	111,132,240
—	—	—	700,000
45,003,601	5.0%	372,496,246	565,257,235

# 令和 8 年度 一般会計

(歳入)

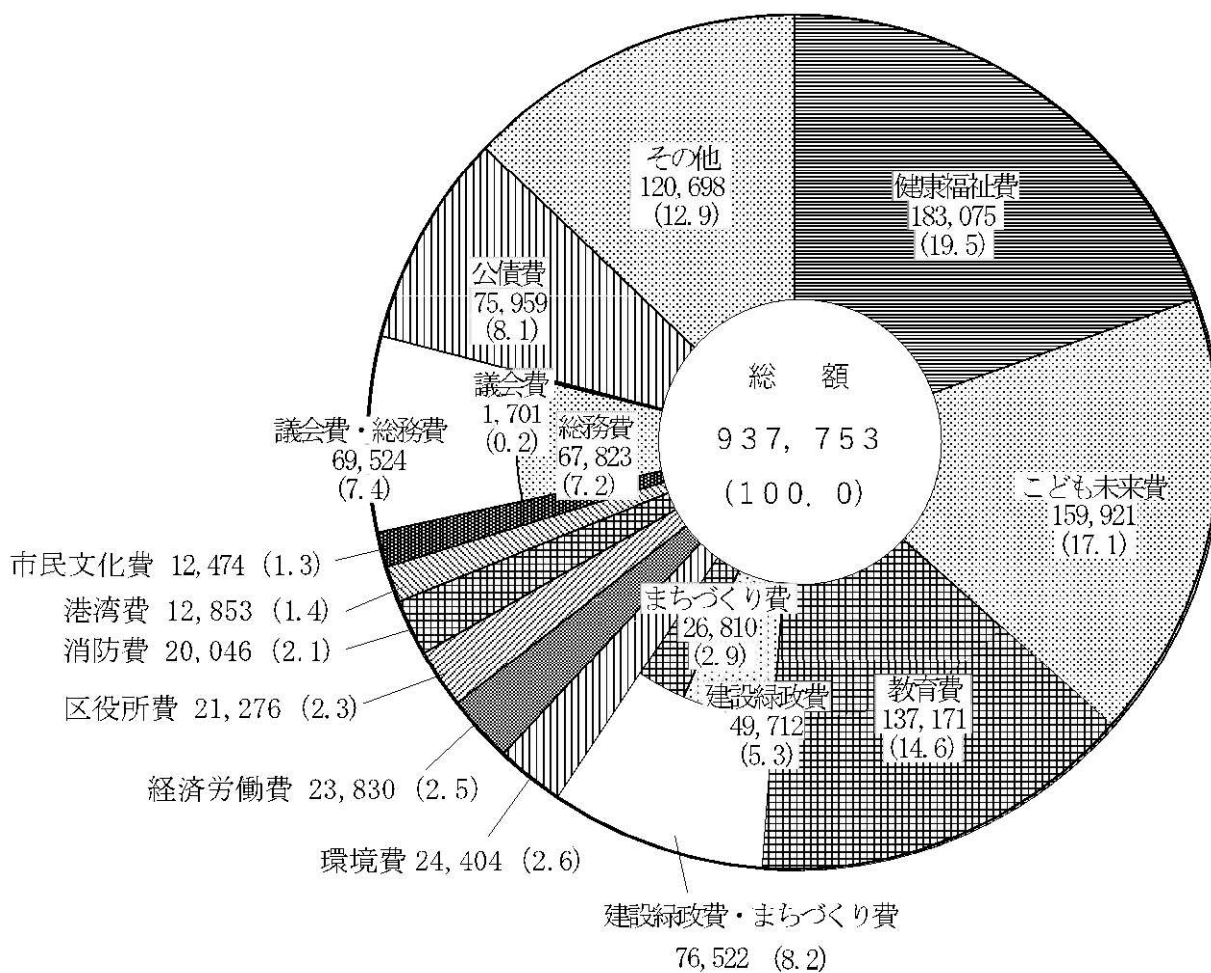
単位 百万円 (%)



# 予算構成（図）

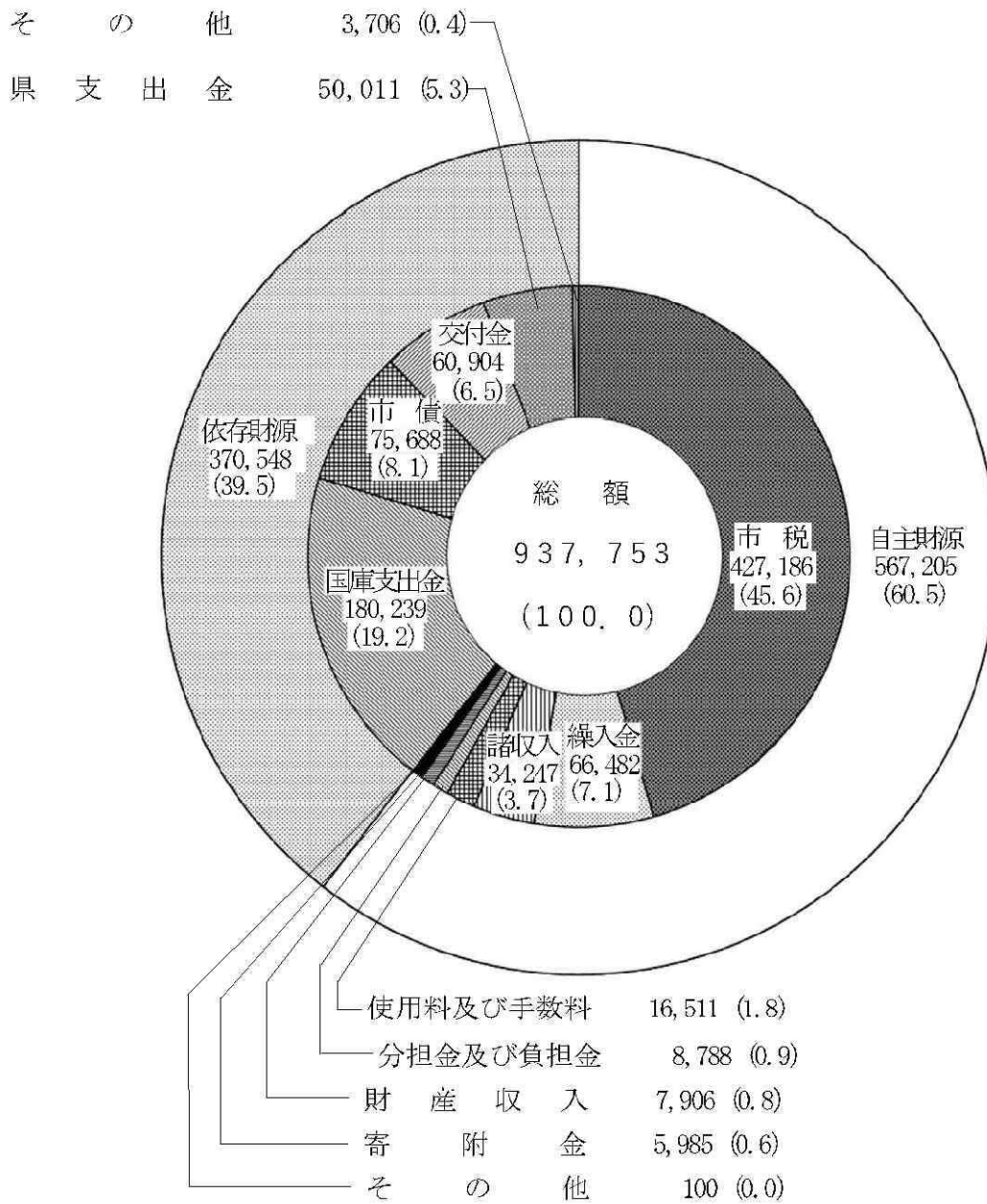
（歳出）

単位 百万円（％）



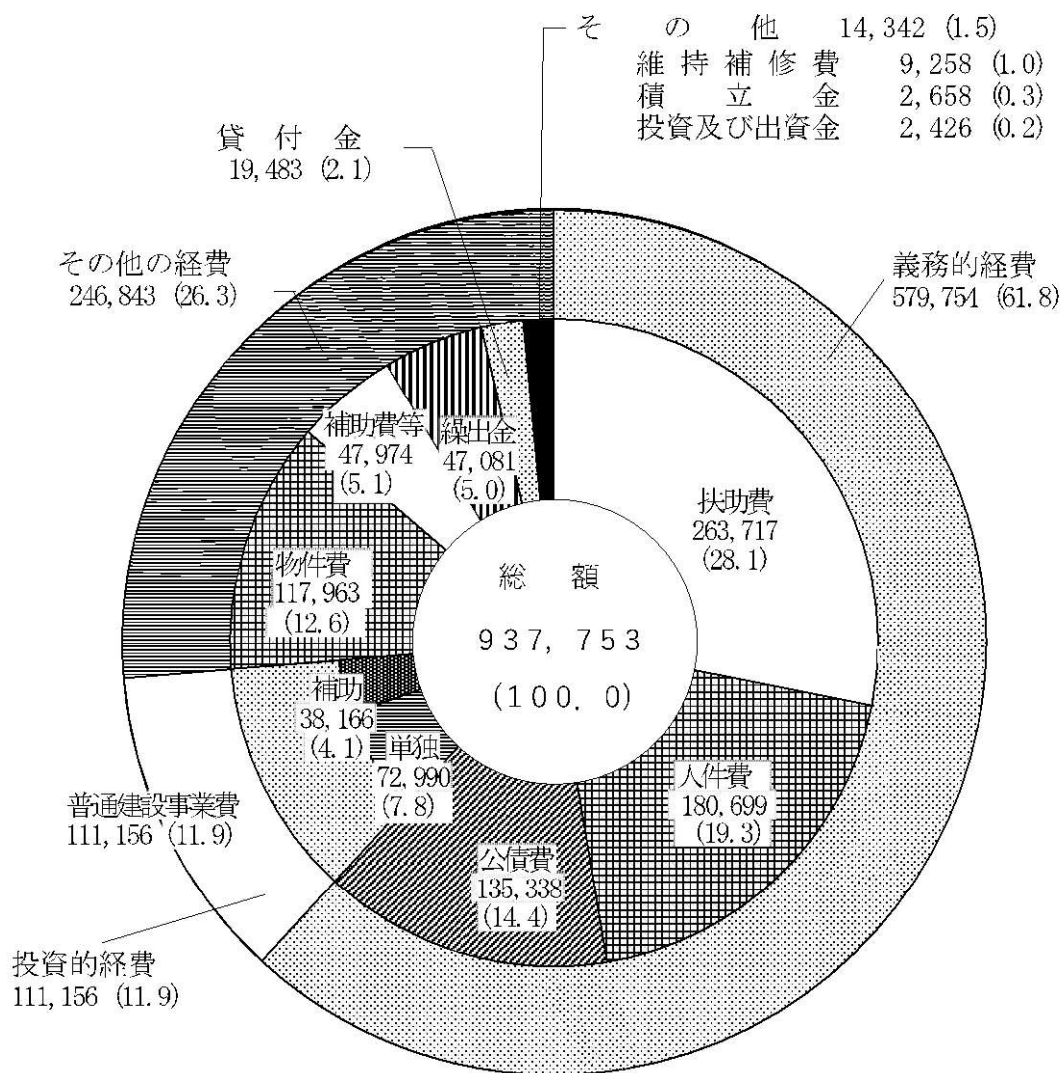
# 一般会計予算自主・依存財源別構成 (図)

単位 百万円 (%)



# 一般会計予算性質別構成 (図)

単位 百万円 (%)





議案第45号参考資料

令和8年度川崎市一般会計予算



令和 8 年 度 一 般 会 計 予 算

(歳入)

款名	本年度予算額	前年度予算額	比較
1 市 税	427,186,380	404,756,733	22,429,647
2 地方譲与税	2,930,203	2,927,273	2,930
3 利子割交付金	1,224,823	207,761	1,017,062
4 配当割交付金	4,013,788	2,792,393	1,221,395
5 株式等譲渡所得割 交 付 金	2,594,573	2,118,598	475,975
6 分離課税所得割 交 付 金	489,754	420,440	69,314
7 法人事業税交付金	4,042,655	3,808,408	234,247
8 地方消費税交付金	41,938,935	36,468,834	5,470,101
9 ゴルフ場利用税交付金	37,007	34,665	2,342

(単位 千円)

主 な 増 減	
市民税（個人）・・・所得の増加による増	14,995,512
市民税（法人）・・・企業収益の増加による増	2,412,703
固定資産税	3,105,892
土    地・・・・・・負担調整措置に伴う課税標準額の増加による増	
家    屋・・・・・・新增築による増	
償却資産・・・・・・課税対象資産の増加による増	
市たばこ税・・・・・・売渡本数の増加による増	962,003
事業所税・・・・・・課税対象給与総額の増加による増	511,445
地方揮発油譲与税・・・・・・譲与原資の減	△ 109,500
自動車重量譲与税・・・・・・譲与原資の増	19,154
特別とん譲与税・・・・・・譲与原資の増	99,656
交付原資の増	1,017,062
交付原資の増	1,221,395
交付原資の増	475,975
交付原資の増	69,314
交付原資の増	234,247
交付原資の増	5,470,101
交付原資の増	2,342

(歳入)

款名	本年度予算額	前年度予算額	比較
10 環境性能割 交付金	1	1,194,556	△ 1,194,555
11 軽油引取税交付金	2,100,006	3,836,592	△ 1,736,586
12 地方特例交付金	4,462,704	1,538,763	2,923,941
13 地方交付税	482,602	406,962	75,640
14 交通安全対策 特別交付金	292,663	317,654	△ 24,991
15 分担金及び負担金	8,788,581	8,639,574	149,007
16 使用料及び手数料	16,510,598	16,627,363	△ 116,765

(単位 千円)

主	な	増	減	
制度廃止による減			△	1,194,555
交付原資の減			△	1,736,586
減収補てん特例交付金（自動車税環境性能割交付金分）の創設による増				1,294,628
減収補てん特例交付金（軽油引取税交付金分）の創設による増				1,670,868
特別交付税の増				75,640
交付原資の減			△	24,991
健康福祉費負担金				
管理運営事業費負担金・・・川崎・横浜公害保健センターの解体に係る横浜市負担金の増				75,864
公害健康被害補償費負担金・・・被認定者数の減少による減			△	156,335
建設緑政費負担金				
安全施設整備費負担金・・・大師橋航空障害灯更新工事に係る東京都負担金の増				17,952
連続立体交差事業費負担金・・・JR南武線連続立体交差事業の進捗による増				244,544
市民文化使用料				
岡本太郎美術館使用料・・・展示室休室による減			△	42,944
建設緑政使用料				
公園使用料・・・等々力緑地の物販施設等に係る設置許可使用料の増				22,172
港湾使用料				
港湾管理使用料・・・大型貨物船の増加に伴うけい船料の増				28,431

(歳入)

款名	本年度予算額	前年度予算額	比較
17 国庫支出金	180,238,732	174,970,585	5,268,147
18 県支出金	50,011,116	45,083,905	4,927,211

(単位 千円)

主	な	増	減
区役所使用料			
区政振興使用料…多摩・麻生市民館の指定管理移行による減		△	69,269
環境手数料			
ごみ処理手数料…事業系ごみ処理手数料の減少による減		△	53,435
こども未来費国庫負担金			
子どものための教育・保育給付費負担金…公定価格見直しによる保育 所運営費の増加による増			1,509,393
健康福祉費国庫負担金			
障害者福祉費負担金…障害者自立支援給付費の増加による増			2,760,152
総務費国庫補助金			
情報管理費補助…システム統一・標準化事業の進捗による増			689,376
健康福祉費国庫補助金			
物価高騰対応重点支援地方創生臨時交付金…電力・ガス・食料品等価 格高騰支援給付金事業の 終了による減		△	3,394,236
建設緑政費国庫補助金			
街路事業費補助…無電柱化推進事業の進捗による増			546,664
連続立体交差事業費補助…J R 南武線連続立体交差事業の進捗による増			429,839
まちづくり費国庫補助金			
京急川崎駅西口地区再開発等事業費補助…再開発事業の進捗による増			362,900
公営住宅整備事業費補助…市営住宅建替事業の進捗による増			610,277
区役所費国庫補助金			
社会保障・税番号制度補助…マイナンバーカードセンターの開設によ る増			1,504,414
こども未来費県負担金			
子どものための教育・保育給付費負担金…公定価格見直しによる保育 所運営費の増加による増			438,934

(歳入)

款名	本年度予算額	前年度予算額	比較
19 財産収入	7,905,597	10,974,971	△ 3,069,374
20 寄附金	5,984,871	4,024,922	1,959,949
21 繰入金	66,482,512	80,997,425	△ 14,514,913
22 繰越金	100,000	100,000	-
23 諸収入	34,247,380	33,092,503	1,154,877

(単位 千円)

主	な	増	減
健康福祉費県負担金			
後期高齢者医療費負担金…被保険者の増加による増			378,295
障害者福祉費負担金…障害者自立支援給付費の増加による増			1,267,575
健康福祉費県補助金			
地域医療介護総合確保事業費補助…事業所整備数の減少による減	△		148,675
建設緑政費県補助金			
河川整備費補助…平瀬川・多摩川合流部整備事業の進捗による増			257,000
教育費県補助金			
給食費負担軽減交付金…交付金の創設による増			4,223,858
総務費委託金			
徴税費委託金…個人県民税の納税義務者の増加による増			132,230
選挙費委託金…参議院議員通常選挙の終了による減	△		626,289
統計調査費委託金…国勢調査の終了による減	△		1,029,177
財産売却収入			
環境費物品売却収入…資源化金属等の単価上昇による増			273,527
教育費物品売却収入…給食費負担軽減交付金の創設による学校給食費	△		3,522,820
徴収金の減			
その他寄附金…ふるさと納税寄附受入額の増			1,969,756
財政調整基金繰入金の増			
減債基金借入金の減	△		16,700,000
※借入れの累計見込額は59,900,000 (平成24～令和6年度分50,700,000、令和7年度分9,200,000、令和8年度分0)			
公債管理特別会計繰入金の増			500,000
市預金利子			
預金利子の増			55,175

(歳入)

款名	本年度予算額	前年度予算額	比較
24 市債	75,688,000	57,409,000	18,279,000
歳入合計	937,753,481	892,749,880	45,003,601

(単位 千円)

主	な	増	減
総務費貸付金収入			
	羽田空港再拡張事業貸付金収入の増		41,423
収益事業収入			
	事業収入繰入金の増		100,000
納付金			
	厚生年金保険料納付金の増		184,294
雑入			
	後期高齢者医療広域連合補助金の増		53,761
	環境費その他雑入の増		327,482
	建設発牛土受人収入の増		126,260
	浚渫土受入収入の増		160,064
	情報管理債の減	△	608,000
	文化振興債の増		2,956,000
	老人福祉総務債の減	△	1,259,000
	施設建設債の減	△	1,361,000
	廃棄物処理施設等整備事業債の増		841,000
	道路整備事業債の増		775,000
	街路事業債の増		950,000
	公園緑地施設整備事業債の増		13,164,000
	港湾工事負担債の増		3,698,000
	京急川崎駅周辺地区再開発事業債の増		801,000
	公営住宅整備事業債の増		1,550,000
	消防施設整備事業債の減	△	634,000
	義務教育施設整備事業債の減	△	3,544,000
	社会教育施設整備事業債の増		1,417,000

(歳出)

款名及び 主要事務事業名	本年度予算額	前年度予算額	比較	本年度の財源内訳 特定財源 一般財源	
<b>1 議会費</b>	<b>1,700,801</b>	<b>1,677,416</b>	<b>23,385</b>	<b>45</b>	<b>1,700,756</b>
議員報酬等	978,097	983,803	△ 5,706	-	978,097
費用弁償等旅費	12,167	12,262	△ 95	-	12,167
議事運営経費	26,158	25,617	541	諸収入 10	26,148
議会史編さん 業務経費	13,294	6,393	6,901	-	13,294
議会広報経費	70,517	70,373	144	諸収入 1	70,516
文書共有 システム関係経費	20,624	6,003	14,621	-	20,624
<b>2 総務費</b>	<b>67,822,905</b>	<b>62,885,840</b>	<b>4,937,065</b>	<b>11,342,614</b>	<b>56,480,291</b>

(単位 千円)

主 な 増 減 及 び 主 要 事 務 事 業 の 内 容	
主な増減	
文書共有システム関係経費の増	14,621
議員報酬等	978,097
費用弁償等旅費	12,167
議事運営経費	20,735
(うち債務負担行為分 8,191)	
議会会議録検索システム経費	5,423
議会史編さん業務経費	13,294
(うち債務負担行為分 13,077)	
議会かわさき等広報関係経費	56,808
テレビ放送関係経費	4,349
議会中継関係経費	9,360
文書共有システム関係経費	20,624
タブレット端末等購入費ほか	
主な増減	
職員給与費の増	3,364,946
共済費の増	464,573
電子市役所整備事業費の増	757,443
財政管理経費の増	878,186
サポートエリア整備推進事業費の減	△ 446,524
賦課徴収業務経費の増	1,261,791
参議院議員通常選挙執行経費の減	△ 626,289
市長選挙執行経費の減	△ 556,005
国勢調査費の減	△ 997,123

1 議 会 費      2 総 務 費

(歳出)

款名及び 主要事務事業名	本年度予算額	前年度予算額	比 較	本年度の財源内訳	
				特定財源	一般財源
会計年度任用 職員等報酬等	845,114	651,154	193,960	諸収入 43,915	801,199
人事管理 ・一般経費	22,332	14,112	8,220	-	22,332
新人事制度 推進経費	261,733	191,724	70,009	分担金及び 負担金 59,726	202,007
行財政改革 推進事業	55,396	54,296	1,100	分担金及び 負担金 679	54,717
人材育成 推進経費	27,042	28,164	△ 1,122	諸収入 19	27,023
広聴等事業	214,198	184,079	30,119	市債 9,000	205,198
都市政策 研究事業	2,210	2,329	△ 119	諸収入 12	2,198
地方分権改革 推進事業	24,260	24,471	△ 211	-	24,260
SDGs未来都市 推進事業	6,888	7,962	△ 1,074	-	6,888
シティプロモ ーション推進事業	64,154	68,134	△ 3,980	-	64,154

(単位 千円)

主 な 増 減 及 び 主 要 事 務 事 業 の 内 容	
○会計年度任用職員等報酬等（人事課分）	284,322
その他経費	560,792
◎カスタマーハラスメント対策事務経費	12,000
その他経費	10,332
人事給与システム運用経費	217,165
（期間 令和8～9年度 執行見込額 143,473の一部を含む）	
その他経費	44,568
行財政改革推進事業費	5,860
働き方・仕事の進め方改革推進事業費	45,338
民間活用推進事業費	4,198
人材育成推進経費	27,042
申座集会事業費	2,610
コンタクトセンター事業費	193,361
（債務負担行為分）	
その他経費	18,227
都市政策研究事業費	2,210
特別市推進事業費	24,176
その他経費	84
SDGs未来都市推進事業費	6,888
シティプロモーション推進事業費	64,154

2 総 務 費

(歳出)

款名及び 主要事務事業名	本年度予算額	前年度予算額	比較	本年度の財源内訳 特定財源 一般財源
広報事業	376,715	372,603	4,112	県支出金 375,788 1 諸収入 926 計 927
◎共創推進事業	95,000	-	95,000	国庫支出金 89,621 5,000 寄附金 379 計 5,379
庁舎維持 管理費	2,300,301	2,047,938	252,363	分担金及び 負担金 1,881,435 99,876 使用料及び 手数料 121,650 財産収入 21,555 諸収入 26,785 市債 149,000 計 418,866

(単位 千円)

主 な 増 減 及 び 主 要 事 務 事 業 の 内 容	
広報事業費	272,442
広報紙等発行経費	209,584
インターネット広報事業費	55,808
その他経費	7,050
映像・放送事業費	104,273
映像・放送広報経費	67,494
コミュニティFM広報経費	36,779
共創推進事業費	95,000
庁舎営繕工事費	199,823
庁舎管理経費	1,432,823
(うち債務負担行為分 1,287)	
事務室借上経費	363,618
庁内電話網整備有効活用事業費	304,037
(うち債務負担行為分 82,434)	

2 総 務 費

(歳出)

款名及び 主要事務事業名	本年度予算額	前年度予算額	比較	本年度の財源内訳 特定財源 一般財源
本庁舎等 代替事業	14,130	18,051	△ 3,921	- 14,130
情報化推進事業	1,051,308	1,269,303	△ 217,995	分担金及び 負担金 2,096 国庫支出金 549,580 県支出金 1,714 計 553,390
電子市役所 整備事業	8,294,814	7,537,371	757,443	分担金及び 負担金 290,756 国庫支出金 98,468 諸収入 88 市債 53,000 計 442,312
公文書館運営費	99,587	66,280	33,307	使用料及び 手数料 22 財産収入 3,960