

(3) 投票区別投票に関する調 (期日前・不在者含む)

ア 川崎区

投票区	投票所	選挙当日の有権者数 (X)			選挙当日投票者数 (A)			選挙当日投票率[%] (A)÷(X)		
		男	女	計	男	女	計	男	女	計
1	川崎市川崎区役所 (指定投票区) 東田町8番地	5,513	3,451	8,964	1,005	720	1,725	18.23	20.86	19.24
		5,545	3,471	9,016	1,007	721	1,728	18.16	20.77	19.17
		5,545	3,471	9,016	1,007	721	1,728	18.16	20.77	19.17
2	川崎市立宮前小学校 宮前町8番13号	3,670	3,071	6,741	993	831	1,824	27.06	27.06	27.06
		3,692	3,087	6,779	992	831	1,823	26.87	26.92	26.89
		3,692	3,087	6,779	992	830	1,822	26.87	26.89	26.88
3	川崎市立旭町小学校 旭町2丁目2番1号	5,005	4,417	9,422	1,355	1,164	2,519	27.07	26.35	26.74
		5,024	4,440	9,464	1,358	1,165	2,523	27.03	26.24	26.66
		5,024	4,440	9,464	1,359	1,166	2,525	27.05	26.26	26.68
4	川崎市立川崎小学校 日進町20番地1	6,975	4,910	11,885	1,681	1,353	3,034	24.10	27.56	25.53
		7,024	4,949	11,973	1,684	1,357	3,041	23.97	27.42	25.40
		7,024	4,949	11,973	1,681	1,356	3,037	23.93	27.40	25.37
5	川崎市立川崎中学校 下並木50番地	2,430	1,868	4,298	754	614	1,368	31.03	32.87	31.83
		2,452	1,878	4,330	757	615	1,372	30.87	32.75	31.69
		2,452	1,878	4,330	757	616	1,373	30.87	32.80	31.71
6	川崎市立京町小学校 京町1丁目1番4号	2,883	2,390	5,273	954	883	1,837	33.09	36.95	34.84
		2,898	2,405	5,303	957	884	1,841	33.02	36.76	34.72
		2,898	2,405	5,303	957	884	1,841	33.02	36.76	34.72
7	川崎市立新町小学校 渡田新町3丁目15番1号	2,646	2,336	4,982	842	752	1,594	31.82	32.19	32.00
		2,655	2,345	5,000	844	752	1,596	31.79	32.07	31.92
		2,655	2,345	5,000	842	752	1,594	31.71	32.07	31.88
8	川崎市立渡田中学校 渡田向町11番1号	2,883	2,112	4,995	660	483	1,143	22.89	22.87	22.88
		2,897	2,126	5,023	661	484	1,145	22.82	22.77	22.80
		2,897	2,126	5,023	659	484	1,143	22.75	22.77	22.76
9	川崎市立田島小学校 渡田1丁目20番1号	3,431	3,004	6,435	1,064	998	2,062	31.01	33.22	32.04
		3,447	3,013	6,460	1,065	999	2,064	30.90	33.16	31.95
		3,447	3,013	6,460	1,063	998	2,061	30.84	33.12	31.90
10	川崎市立向小学校 大島4丁目17番1号	2,615	2,311	4,926	736	710	1,446	28.15	30.72	29.35
		2,628	2,323	4,951	734	707	1,441	27.93	30.43	29.11
		2,628	2,323	4,951	734	707	1,441	27.93	30.43	29.11
11	川崎市立東大島小学校 大島5丁目25番1号	2,291	1,993	4,284	693	640	1,333	30.25	32.11	31.12
		2,303	2,001	4,304	694	640	1,334	30.13	31.98	30.99
		2,303	2,001	4,304	694	640	1,334	30.13	31.98	30.99
12	川崎市立田島中学校 小田2丁目21番7号	3,833	3,627	7,460	1,150	1,158	2,308	30.00	31.93	30.94
		3,842	3,640	7,482	1,150	1,157	2,307	29.93	31.79	30.83
		3,842	3,640	7,482	1,150	1,158	2,308	29.93	31.81	30.85
13	川崎市立東小田小学校 小田5丁目11番20号	2,708	2,055	4,763	778	628	1,406	28.73	30.56	29.52
		2,720	2,064	4,784	778	628	1,406	28.60	30.43	29.39
		2,720	2,064	4,784	777	628	1,405	28.57	30.43	29.37
14	川崎市立小田小学校 小田4丁目12番24号	3,777	3,694	7,471	1,161	1,138	2,299	30.74	30.81	30.77
		3,790	3,706	7,496	1,162	1,139	2,301	30.66	30.73	30.70
		3,790	3,706	7,496	1,162	1,139	2,301	30.66	30.73	30.70
15	川崎市立浅田小学校 浅田2丁目11番21号	3,373	2,790	6,163	938	838	1,776	27.81	30.04	28.82
		3,395	2,804	6,199	938	838	1,776	27.63	29.89	28.65
		3,395	2,804	6,199	938	838	1,776	27.63	29.89	28.65
16	川崎市立渡田小学校 田島町14番1号	3,362	3,173	6,535	906	832	1,738	26.95	26.22	26.60
		3,380	3,181	6,561	906	832	1,738	26.80	26.16	26.49
		3,380	3,181	6,561	906	832	1,738	26.80	26.16	26.49
17	川崎市立臨港中学校 浜町2丁目11番22号	3,483	2,978	6,461	839	708	1,547	24.09	23.77	23.94
		3,497	2,991	6,488	839	708	1,547	23.99	23.67	23.84
		3,497	2,991	6,488	839	708	1,547	23.99	23.67	23.84
18	川崎市立大島小学校 浜町1丁目5番1号	3,179	2,382	5,561	653	544	1,197	20.54	22.84	21.52
		3,193	2,395	5,588	654	544	1,198	20.48	22.71	21.44
		3,193	2,395	5,588	654	544	1,198	20.48	22.71	21.44

期日前投票者数 (B)			不在者投票者数 (C)			投票者総数 (A)+(B)+(C)			投票率【%】 [(A)+(B)+(C)÷(X)]		
男	女	計	男	女	計	男	女	計	男	女	計
682	525	1,207	5	2	7	1,692	1,247	2,939	30.69	36.13	32.79
682	525	1,207	5	2	7	1,694	1,248	2,942	30.55	35.96	32.63
686	530	1,216	5	2	7	1,698	1,253	2,951	30.62	36.10	32.73
389	479	868	2	7	9	1,384	1,317	2,701	37.71	42.89	40.07
390	479	869	2	7	9	1,384	1,317	2,701	37.49	42.66	39.84
393	481	874	2	7	9	1,387	1,318	2,705	37.57	42.70	39.90
573	630	1,203	2	2	4	1,930	1,796	3,726	38.56	40.66	39.55
573	630	1,203	3	3	6	1,934	1,798	3,732	38.50	40.50	39.43
575	635	1,210	3	3	6	1,937	1,804	3,741	38.55	40.63	39.53
518	510	1,028	15	18	33	2,214	1,881	4,095	31.74	38.31	34.46
520	511	1,031	15	18	33	2,219	1,886	4,105	31.59	38.11	34.29
531	516	1,047	15	18	33	2,227	1,890	4,117	31.71	38.19	34.39
129	141	270	5	3	8	888	758	1,646	36.54	40.58	38.30
129	141	270	5	3	8	891	759	1,650	36.34	40.42	38.11
131	141	272	5	3	8	893	760	1,653	36.42	40.47	38.18
173	177	350	3	3	6	1,130	1,063	2,193	39.20	44.48	41.59
174	177	351	3	4	7	1,134	1,065	2,199	39.13	44.28	41.47
175	179	354	3	4	7	1,135	1,067	2,202	39.16	44.37	41.52
235	295	530	5	4	9	1,082	1,051	2,133	40.89	44.99	42.81
235	295	530	5	4	9	1,084	1,051	2,135	40.83	44.82	42.70
238	296	534	5	5	10	1,085	1,053	2,138	40.87	44.90	42.76
312	352	664	8	3	11	980	838	1,818	33.99	39.68	36.40
312	352	664	8	3	11	981	839	1,820	33.86	39.46	36.23
313	356	669	8	3	11	980	843	1,823	33.83	39.65	36.29
295	325	620	6	4	10	1,365	1,327	2,692	39.78	44.17	41.83
296	325	621	6	4	10	1,367	1,328	2,695	39.66	44.08	41.72
298	325	623	6	4	10	1,367	1,327	2,694	39.66	44.04	41.70
250	296	546	9	5	14	995	1,011	2,006	38.05	43.75	40.72
251	297	548	9	5	14	994	1,009	2,003	37.82	43.44	40.46
253	299	552	9	5	14	996	1,011	2,007	37.90	43.52	40.54
205	230	435	9	4	13	907	874	1,781	39.59	43.85	41.57
205	230	435	9	4	13	908	874	1,782	39.43	43.68	41.40
206	230	436	9	4	13	909	874	1,783	39.47	43.68	41.43
292	316	608	7	7	14	1,449	1,481	2,930	37.80	40.83	39.28
292	317	609	7	7	14	1,449	1,481	2,930	37.71	40.69	39.16
295	319	614	7	7	14	1,452	1,484	2,936	37.79	40.77	39.24
241	201	442	5	2	7	1,024	831	1,855	37.81	40.44	38.95
241	201	442	5	2	7	1,024	831	1,855	37.65	40.26	38.78
244	202	446	4	2	6	1,025	832	1,857	37.68	40.31	38.82
332	500	832	6	4	10	1,499	1,642	3,141	39.69	44.45	42.04
332	500	832	7	4	11	1,501	1,643	3,144	39.60	44.33	41.94
332	500	832	7	4	11	1,501	1,643	3,144	39.60	44.33	41.94
277	331	608	11	7	18	1,226	1,176	2,402	36.35	42.15	38.97
277	331	608	11	8	19	1,226	1,177	2,403	36.11	41.98	38.76
277	331	608	11	8	19	1,226	1,177	2,403	36.11	41.98	38.76
340	370	710	4	9	13	1,250	1,211	2,461	37.18	38.17	37.66
340	370	710	4	9	13	1,250	1,211	2,461	36.98	38.07	37.51
341	369	710	4	9	13	1,251	1,210	2,461	37.01	38.04	37.51
458	586	1,044	3	6	9	1,300	1,300	2,600	37.32	43.65	40.24
459	586	1,045	3	6	9	1,301	1,300	2,601	37.20	43.46	40.09
459	586	1,045	3	6	9	1,301	1,300	2,601	37.20	43.46	40.09
312	336	648	4	6	10	969	886	1,855	30.48	37.20	33.36
313	336	649	4	6	10	971	886	1,857	30.41	36.99	33.23
312	336	648	4	6	10	970	886	1,856	30.38	36.99	33.21

投票区	投票所	選挙当日の有権者数 (X)			選挙当日投票者数 (A)			選挙当日投票率[%] (A)÷(X)		
		男	女	計	男	女	計	男	女	計
19	川崎市立さくら小学校	3,017	2,335	5,352	819	805	1,624	27.15	34.48	30.34
	桜本1丁目9番15号	3,028	2,341	5,369	819	805	1,624	27.05	34.39	30.25
		3,028	2,341	5,369	818	805	1,623	27.01	34.39	30.23
20	川崎市立藤崎小学校	2,484	2,241	4,725	656	638	1,294	26.41	28.47	27.39
	藤崎3丁目2番1号	2,495	2,255	4,750	656	638	1,294	26.29	28.29	27.24
		2,495	2,255	4,750	656	638	1,294	26.29	28.29	27.24
21	川崎市立桜本中学校	1,945	1,534	3,479	476	408	884	24.47	26.60	25.41
	池上新町1丁目2番4号	1,953	1,539	3,492	476	408	884	24.37	26.51	25.32
		1,953	1,539	3,492	476	408	884	24.37	26.51	25.32
22	川崎市立川中島中学校	4,599	4,313	8,912	1,289	1,303	2,592	28.03	30.21	29.08
	藤崎2丁目19番1号	4,622	4,329	8,951	1,290	1,305	2,595	27.91	30.15	28.99
		4,622	4,329	8,951	1,290	1,304	2,594	27.91	30.12	28.98
23	川崎市立川中島小学校	5,081	4,370	9,451	1,346	1,144	2,490	26.49	26.18	26.35
	川中島2丁目4番19号	5,102	4,389	9,491	1,345	1,143	2,488	26.36	26.04	26.21
		5,102	4,389	9,491	1,344	1,143	2,487	26.34	26.04	26.20
24	川崎市立大師小学校	4,418	3,744	8,162	980	832	1,812	22.18	22.22	22.20
	東門前2丁目6番1号	4,434	3,760	8,194	980	832	1,812	22.10	22.13	22.11
		4,434	3,760	8,194	982	834	1,816	22.15	22.18	22.16
25	川崎市立東門前小学校	4,208	3,988	8,196	1,266	1,231	2,497	30.09	30.87	30.47
	東門前3丁目4番6号	4,225	4,007	8,232	1,266	1,232	2,498	29.96	30.75	30.34
		4,225	4,007	8,232	1,266	1,232	2,498	29.96	30.75	30.34
26	川崎市立大師中学校	3,721	3,024	6,745	892	740	1,632	23.97	24.47	24.20
	大師河原2丁目1番1号	3,737	3,036	6,773	892	740	1,632	23.87	24.37	24.10
		3,737	3,036	6,773	892	740	1,632	23.87	24.37	24.10
27	川崎市立南大師中学校	2,323	1,973	4,296	604	482	1,086	26.00	24.43	25.28
	四谷上町24番1号	2,331	1,980	4,311	604	482	1,086	25.91	24.34	25.19
		2,331	1,980	4,311	603	482	1,085	25.87	24.34	25.17
28	川崎市立四谷小学校	1,872	1,308	3,180	418	339	757	22.33	25.92	23.81
	四谷下町4番1号	1,877	1,316	3,193	418	340	758	22.27	25.84	23.74
		1,877	1,316	3,193	418	340	758	22.27	25.84	23.74
29	川崎市立殿町小学校	3,290	2,397	5,687	825	716	1,541	25.08	29.87	27.10
	殿町1丁目17番19号	3,308	2,410	5,718	825	716	1,541	24.94	29.71	26.95
		3,308	2,410	5,718	825	716	1,541	24.94	29.71	26.95
川 崎 区 計		101,015	83,789	184,804	26,733	23,632	50,365	26.46	28.20	27.25
		101,494	84,181	185,675	26,751	23,642	50,393	26.36	28.08	27.14
		101,494	84,181	185,675	26,741	23,643	50,384	26.35	28.09	27.14

イ 幸 区

投票区	投票所	選挙当日の有権者数 (X)			選挙当日投票者数 (A)			選挙当日投票率[%] (A)÷(X)		
		男	女	計	男	女	計	男	女	計
1	川崎市立幸町小学校	2,868	2,404	5,272	942	830	1,772	32.85	34.53	33.61
	中幸町2丁目17番地	2,880	2,412	5,292	942	831	1,773	32.71	34.45	33.50
		2,880	2,412	5,292	943	831	1,774	32.74	34.45	33.52
2	川崎市立南河原中学校	6,894	6,280	13,174	2,459	2,330	4,789	35.67	37.10	36.35
	中幸町4丁目31番地	6,935	6,324	13,259	2,462	2,333	4,795	35.50	36.89	36.16
		6,935	6,324	13,259	2,463	2,333	4,796	35.52	36.89	36.17
3	川崎市立南河原小学校	3,263	2,842	6,105	981	875	1,856	30.06	30.79	30.40
	都町18番地	3,293	2,858	6,151	980	873	1,853	29.76	30.55	30.13
		3,293	2,858	6,151	981	873	1,854	29.79	30.55	30.14
4	河原町体育館	2,251	3,047	5,298	861	1,155	2,016	38.25	37.91	38.05
	河原町1番地	2,254	3,047	5,301	860	1,154	2,014	38.15	37.87	37.99
		2,254	3,047	5,301	860	1,155	2,015	38.15	37.91	38.01
5	川崎市立御幸中学校	3,444	3,301	6,745	1,117	1,010	2,127	32.43	30.60	31.53
	戸手4丁目2番1号	3,463	3,307	6,770	1,118	1,013	2,131	32.28	30.63	31.48
		3,463	3,307	6,770	1,117	1,013	2,130	32.26	30.63	31.46

上段：市議 中段：県議 下段：知事

期日前投票者数 (B)			不在者投票者数 (C)			投票者総数 (A)+(B)+(C)			投票率【%】 [(A)+(B)+(C)]÷(X)		
男	女	計	男	女	計	男	女	計	男	女	計
236	258	494	6	3	9	1,061	1,066	2,127	35.17	45.65	39.74
236	257	493	6	3	9	1,061	1,065	2,126	35.04	45.49	39.60
237	258	495	5	3	8	1,060	1,066	2,126	35.01	45.54	39.60
292	324	616	1	4	5	949	966	1,915	38.20	43.11	40.53
292	326	618	1	4	5	949	968	1,917	38.04	42.93	40.36
292	326	618	1	4	5	949	968	1,917	38.04	42.93	40.36
180	205	385	16	12	28	672	625	1,297	34.55	40.74	37.28
180	205	385	16	12	28	672	625	1,297	34.41	40.61	37.14
180	205	385	16	12	28	672	625	1,297	34.41	40.61	37.14
440	517	957	8	6	14	1,737	1,826	3,563	37.77	42.34	39.98
442	518	960	8	7	15	1,740	1,830	3,570	37.65	42.27	39.88
442	522	964	8	7	15	1,740	1,833	3,573	37.65	42.34	39.92
529	565	1,094	9	9	18	1,884	1,718	3,602	37.08	39.31	38.11
529	565	1,094	11	10	21	1,885	1,718	3,603	36.95	39.14	37.96
528	565	1,093	11	10	21	1,883	1,718	3,601	36.91	39.14	37.94
610	731	1,341	11	6	17	1,601	1,569	3,170	36.24	41.91	38.84
612	732	1,344	11	6	17	1,603	1,570	3,173	36.15	41.76	38.72
613	732	1,345	11	6	17	1,606	1,572	3,178	36.22	41.81	38.78
426	518	944	8	2	10	1,700	1,751	3,451	40.40	43.91	42.11
428	519	947	8	3	11	1,702	1,754	3,456	40.28	43.77	41.98
428	520	948	8	3	11	1,702	1,755	3,457	40.28	43.80	41.99
393	413	806	2	4	6	1,287	1,157	2,444	34.59	38.26	36.23
394	413	807	2	4	6	1,288	1,157	2,445	34.47	38.11	36.10
394	413	807	2	4	6	1,288	1,157	2,445	34.47	38.11	36.10
228	287	515	7	5	12	839	774	1,613	36.12	39.23	37.55
228	287	515	7	5	12	839	774	1,613	35.99	39.09	37.42
229	288	517	7	5	12	839	775	1,614	35.99	39.14	37.44
178	158	336	6	1	7	602	498	1,100	32.16	38.07	34.59
178	158	336	6	1	7	602	499	1,101	32.07	37.92	34.48
180	158	338	6	1	7	604	499	1,103	32.18	37.92	34.54
221	201	422	3	1	4	1,049	918	1,967	31.88	38.30	34.59
221	201	422	4	1	5	1,050	918	1,968	31.74	38.09	34.42
222	201	423	4	1	5	1,051	918	1,969	31.77	38.09	34.44
9,746	10,777	20,523	186	149	335	36,665	34,558	71,223	36.30	41.24	38.54
9,761	10,784	20,545	191	155	346	36,703	34,581	71,284	36.16	41.08	38.39
9,804	10,819	20,623	189	156	345	36,734	34,618	71,352	36.19	41.12	38.43

上段：市議 中段：県議 下段：知事

期日前投票者数 (B)			不在者投票者数 (C)			投票者総数 (A)+(B)+(C)			投票率【%】 [(A)+(B)+(C)]÷(X)		
男	女	計	男	女	計	男	女	計	男	女	計
187	162	349	2	5	7	1,131	997	2,128	39.44	41.47	40.36
187	163	350	2	5	7	1,131	999	2,130	39.27	41.42	40.25
191	168	359	2	5	7	1,136	1,004	2,140	39.44	41.63	40.44
372	381	753	5	7	12	2,836	2,718	5,554	41.14	43.28	42.16
372	381	753	5	7	12	2,839	2,721	5,560	40.94	43.03	41.93
376	383	759	5	8	13	2,844	2,724	5,568	41.01	43.07	41.99
270	263	533	5	4	9	1,256	1,142	2,398	38.49	40.18	39.28
271	263	534	5	4	9	1,256	1,140	2,396	38.14	39.89	38.95
271	263	534	5	4	9	1,257	1,140	2,397	38.17	39.89	38.97
211	372	583	8	14	22	1,080	1,541	2,621	47.98	50.57	49.47
211	372	583	8	14	22	1,079	1,540	2,619	47.87	50.54	49.41
213	374	587	8	15	23	1,081	1,544	2,625	47.96	50.67	49.52
337	431	768	4	5	9	1,458	1,446	2,904	42.33	43.80	43.05
338	430	768	4	5	9	1,460	1,448	2,908	42.16	43.79	42.95
343	432	775	4	5	9	1,464	1,450	2,914	42.28	43.85	43.04

投票区	投票所	選挙当日の有権者数 (X)			選挙当日投票者数 (A)			選挙当日投票率[%] (A)÷(X)		
		男	女	計	男	女	計	男	女	計
6	川崎市立川崎総合科学高等学校	2,072	1,894	3,966	596	600	1,196	28.76	31.68	30.16
	小向仲野町5番1号	2,074	1,901	3,975	594	600	1,194	28.64	31.56	30.04
		2,074	1,901	3,975	594	600	1,194	28.64	31.56	30.04
7	川崎市立戸手小学校 (指定投票区)	3,781	3,624	7,405	1,219	1,060	2,279	32.24	29.25	30.78
	戸手本町1丁目165番地	3,795	3,641	7,436	1,219	1,061	2,280	32.12	29.14	30.66
		3,795	3,641	7,436	1,220	1,061	2,281	32.15	29.14	30.68
8	川崎市立西御幸小学校	2,116	1,960	4,076	686	644	1,330	32.42	32.86	32.63
	小向西町4丁目30番地	2,121	1,965	4,086	685	645	1,330	32.30	32.82	32.55
		2,121	1,965	4,086	685	645	1,330	32.30	32.82	32.55
9	川崎市立古市場小学校	5,365	5,323	10,688	1,825	1,785	3,610	34.02	33.53	33.78
	古市場1丁目1番地	5,384	5,341	10,725	1,827	1,785	3,612	33.93	33.42	33.68
		5,384	5,341	10,725	1,827	1,785	3,612	33.93	33.42	33.68
10	川崎市立下平間小学校	3,379	3,270	6,649	1,204	1,146	2,350	35.63	35.05	35.34
	下平間175番地	3,400	3,286	6,686	1,204	1,147	2,351	35.41	34.91	35.16
		3,400	3,286	6,686	1,204	1,147	2,351	35.41	34.91	35.16
11	川崎市立古川小学校	4,698	4,657	9,355	1,489	1,445	2,934	31.69	31.03	31.36
	古川町70番地	4,718	4,673	9,391	1,489	1,445	2,934	31.56	30.92	31.24
		4,718	4,673	9,391	1,486	1,445	2,931	31.50	30.92	31.21
12	川崎市立塚越中学校	3,099	3,158	6,257	1,248	1,260	2,508	40.27	39.90	40.08
	塚越1丁目60番地	3,103	3,168	6,271	1,248	1,259	2,507	40.22	39.74	39.98
		3,103	3,168	6,271	1,248	1,259	2,507	40.22	39.74	39.98
13	川崎市立東小倉小学校	3,194	3,481	6,675	1,481	1,672	3,153	46.37	48.03	47.24
	東小倉1番1号	3,206	3,496	6,702	1,480	1,671	3,151	46.16	47.80	47.02
		3,206	3,496	6,702	1,479	1,670	3,149	46.13	47.77	46.99
14	鹿島田公会堂	2,586	2,371	4,957	898	848	1,746	34.73	35.77	35.22
	鹿島田2丁目16番20号	2,603	2,385	4,988	898	849	1,747	34.50	35.60	35.02
		2,603	2,385	4,988	897	848	1,745	34.46	35.56	34.98
15	川崎市立日吉中学校	5,756	5,502	11,258	1,465	1,343	2,808	25.45	24.41	24.94
	北加瀬2丁目3番1号	5,785	5,528	11,313	1,468	1,344	2,812	25.38	24.31	24.86
		5,785	5,528	11,313	1,468	1,344	2,812	25.38	24.31	24.86
16	川崎市立小倉小学校	3,416	3,384	6,800	928	874	1,802	27.17	25.83	26.50
	小倉2丁目20番1号	3,426	3,397	6,823	928	873	1,801	27.09	25.70	26.40
		3,426	3,397	6,823	928	873	1,801	27.09	25.70	26.40
17	川崎市立南加瀬中学校	4,128	3,815	7,943	1,061	966	2,027	25.70	25.32	25.52
	南加瀬3丁目10番1号	4,157	3,837	7,994	1,062	966	2,028	25.55	25.18	25.37
		4,157	3,837	7,994	1,062	966	2,028	25.55	25.18	25.37
18	川崎市立南加瀬小学校	4,087	3,798	7,885	1,087	1,031	2,118	26.60	27.15	26.86
	南加瀬4丁目24番1号	4,116	3,820	7,936	1,087	1,030	2,117	26.41	26.96	26.68
		4,116	3,820	7,936	1,087	1,030	2,117	26.41	26.96	26.68
19	川崎市立看護大学	3,876	3,773	7,649	1,196	1,142	2,338	30.86	30.27	30.57
	小倉4丁目30番1号	3,897	3,796	7,693	1,197	1,143	2,340	30.72	30.11	30.42
		3,897	3,796	7,693	1,196	1,143	2,339	30.69	30.11	30.40
幸 区 計		70,273	67,884	138,157	22,743	22,016	44,759	32.36	32.43	32.40
		70,610	68,182	138,792	22,748	22,022	44,770	32.22	32.30	32.26
		70,610	68,182	138,792	22,745	22,021	44,766	32.21	32.30	32.25

ウ 中原区

投票区	投票所	選挙当日の有権者数 (X)			選挙当日投票者数 (A)			選挙当日投票率[%] (A)÷(X)		
		男	女	計	男	女	計	男	女	計
1	川崎市中原区役所 (指定投票区)	6,874	7,499	14,373	1,767	1,741	3,508	25.71	23.22	24.41
	小杉町3丁目245番地	6,923	7,537	14,460	1,770	1,743	3,513	25.57	23.13	24.29
		6,923	7,537	14,460	1,770	1,742	3,512	25.57	23.11	24.29
2	川崎市立東住吉小学校	3,907	3,951	7,858	1,096	1,031	2,127	28.05	26.09	27.07
	木月住吉町1番11号	3,927	3,977	7,904	1,098	1,033	2,131	27.96	25.97	26.96
		3,927	3,977	7,904	1,097	1,032	2,129	27.93	25.95	26.94

上段：市議 中段：県議 下段：知事

期日前投票者数 (B)			不在者投票者数 (C)			投票者総数 (A)+(B)+(C)			投票率【%】 {(A)+(B)+(C)}÷(X)		
男	女	計	男	女	計	男	女	計	男	女	計
170	199	369	4	6	10	770	805	1,575	37.16	42.50	39.71
170	199	369	4	7	11	768	806	1,574	37.03	42.40	39.60
171	201	372	4	6	10	769	807	1,576	37.08	42.45	39.65
537	617	1,154	4	3	7	1,760	1,680	3,440	46.55	46.36	46.46
537	618	1,155	4	2	6	1,760	1,681	3,441	46.38	46.17	46.27
540	620	1,160	3	2	5	1,763	1,683	3,446	46.46	46.22	46.34
245	262	507	1	2	3	932	908	1,840	44.05	46.33	45.14
245	263	508	1	2	3	931	910	1,841	43.89	46.31	45.06
247	268	515	1	2	3	933	915	1,848	43.99	46.56	45.23
707	795	1,502	13	15	28	2,545	2,595	5,140	47.44	48.75	48.09
707	795	1,502	14	15	29	2,548	2,595	5,143	47.33	48.59	47.95
711	798	1,509	14	15	29	2,552	2,598	5,150	47.40	48.64	48.02
335	384	719	3	7	10	1,542	1,537	3,079	45.63	47.00	46.31
335	385	720	3	7	10	1,542	1,539	3,081	45.35	46.84	46.08
335	385	720	3	7	10	1,542	1,539	3,081	45.35	46.84	46.08
655	736	1,391	3	9	12	2,147	2,190	4,337	45.70	47.03	46.36
655	736	1,391	3	10	13	2,147	2,191	4,338	45.51	46.89	46.19
662	744	1,406	3	10	13	2,151	2,199	4,350	45.59	47.06	46.32
346	388	734	4	5	9	1,598	1,653	3,251	51.57	52.34	51.96
346	389	735	4	5	9	1,598	1,653	3,251	51.50	52.18	51.84
349	389	738	4	5	9	1,601	1,653	3,254	51.60	52.18	51.89
243	279	522	9	8	17	1,733	1,959	3,692	54.26	56.28	55.31
243	280	523	9	8	17	1,732	1,959	3,691	54.02	56.04	55.07
243	280	523	9	8	17	1,731	1,958	3,689	53.99	56.01	55.04
241	234	475	5	2	7	1,144	1,084	2,228	44.24	45.72	44.95
241	234	475	5	2	7	1,144	1,085	2,229	43.95	45.49	44.69
243	236	479	4	2	6	1,144	1,086	2,230	43.95	45.53	44.71
1,050	1,135	2,185	4	9	13	2,519	2,487	5,006	43.76	45.20	44.47
1,051	1,135	2,186	5	9	14	2,524	2,488	5,012	43.63	45.01	44.30
1,056	1,138	2,194	5	9	14	2,529	2,491	5,020	43.72	45.06	44.37
455	524	979	0	2	2	1,383	1,400	2,783	40.49	41.37	40.93
455	524	979	0	2	2	1,383	1,399	2,782	40.37	41.18	40.77
456	525	981	0	2	2	1,384	1,400	2,784	40.40	41.21	40.80
591	655	1,246	2	5	7	1,654	1,626	3,280	40.07	42.62	41.29
592	655	1,247	2	8	10	1,656	1,629	3,285	39.84	42.46	41.09
592	655	1,247	2	8	10	1,656	1,629	3,285	39.84	42.46	41.09
415	466	881	2	6	8	1,504	1,503	3,007	36.80	39.57	38.14
416	466	882	2	6	8	1,505	1,502	3,007	36.56	39.32	37.89
417	466	883	2	6	8	1,506	1,502	3,008	36.59	39.32	37.90
323	370	693	6	6	12	1,525	1,518	3,043	39.34	40.23	39.78
323	370	693	6	6	12	1,526	1,519	3,045	39.16	40.02	39.58
323	371	694	6	6	12	1,525	1,520	3,045	39.13	40.04	39.58
7,690	8,653	16,343	84	120	204	30,517	30,789	61,306	43.43	45.36	44.37
7,695	8,658	16,353	86	124	210	30,529	30,804	61,333	43.24	45.18	44.19
7,739	8,696	16,435	84	125	209	30,568	30,842	61,410	43.29	45.23	44.25

上段：市議 中段：県議 下段：知事

期日前投票者数 (B)			不在者投票者数 (C)			投票者総数 (A)+(B)+(C)			投票率【%】 {(A)+(B)+(C)}÷(X)		
男	女	計	男	女	計	男	女	計	男	女	計
1,260	1,446	2,706	6	2	8	3,033	3,189	6,222	44.12	42.53	43.29
1,264	1,450	2,714	6	2	8	3,040	3,195	6,235	43.91	42.39	43.12
1,269	1,455	2,724	6	2	8	3,045	3,199	6,244	43.98	42.44	43.18
538	609	1,147	4	2	6	1,638	1,642	3,280	41.92	41.56	41.74
540	612	1,152	4	2	6	1,642	1,647	3,289	41.81	41.41	41.61
543	615	1,158	4	2	6	1,644	1,649	3,293	41.86	41.46	41.66

投票区	投票所	選挙当日の有権者数 (X)			選挙当日投票者数 (A)			選挙当日投票率[%] (A)÷(X)		
		男	女	計	男	女	計	男	女	計
3	川崎市立今井小学校 今井西町3番18号	4,229	4,424	8,653	1,599	1,532	3,131	37.81	34.63	36.18
		4,249	4,449	8,698	1,600	1,532	3,132	37.66	34.43	36.01
		4,249	4,449	8,698	1,600	1,532	3,132	37.66	34.43	36.01
4	川崎市立中原小学校 小杉御殿町1丁目950番地	2,527	2,515	5,042	780	737	1,517	30.87	29.30	30.09
		2,547	2,525	5,072	780	737	1,517	30.62	29.19	29.91
		2,547	2,525	5,072	779	736	1,515	30.59	29.15	29.87
5	川崎市立西丸子小学校 小杉陣屋町2丁目19番1号	1,019	953	1,972	385	351	736	37.78	36.83	37.32
		1,025	959	1,984	385	351	736	37.56	36.60	37.10
		1,025	959	1,984	385	351	736	37.56	36.60	37.10
6	川崎市立中原中学校 小杉陣屋町1丁目24番1号	4,772	4,917	9,689	1,566	1,546	3,112	32.82	31.44	32.12
		4,814	4,957	9,771	1,570	1,547	3,117	32.61	31.21	31.90
		4,814	4,957	9,771	1,570	1,548	3,118	32.61	31.23	31.91
7	川崎市立上丸子小学校 上丸子八幡町815番地	6,390	6,575	12,965	2,094	2,050	4,144	32.77	31.18	31.96
		6,427	6,619	13,046	2,095	2,050	4,145	32.60	30.97	31.77
		6,427	6,619	13,046	2,096	2,050	4,146	32.61	30.97	31.78
8	川崎市立下沼部小学校 下沼部1955番地	2,965	2,800	5,765	1,063	957	2,020	35.85	34.18	35.04
		2,981	2,812	5,793	1,064	957	2,021	35.69	34.03	34.89
		2,981	2,812	5,793	1,064	957	2,021	35.69	34.03	34.89
9	川崎市立玉川中学校 中丸子562番地	4,410	4,566	8,976	1,299	1,261	2,560	29.46	27.62	28.52
		4,437	4,584	9,021	1,300	1,261	2,561	29.30	27.51	28.39
		4,437	4,584	9,021	1,300	1,261	2,561	29.30	27.51	28.39
10	川崎市立玉川小学校 北谷町32番地	4,124	3,890	8,014	1,515	1,494	3,009	36.74	38.41	37.55
		4,144	3,907	8,051	1,515	1,495	3,010	36.56	38.26	37.39
		4,144	3,907	8,051	1,514	1,495	3,009	36.53	38.26	37.37
11	川崎市立平間中学校 上平間1368番地	1,904	1,753	3,657	698	696	1,394	36.66	39.70	38.12
		1,912	1,759	3,671	699	696	1,395	36.56	39.57	38.00
		1,912	1,759	3,671	698	696	1,394	36.51	39.57	37.97
12	川崎市立平間小学校 上平間1480番地	2,515	2,402	4,917	956	920	1,876	38.01	38.30	38.15
		2,526	2,411	4,937	956	920	1,876	37.85	38.16	38.00
		2,526	2,411	4,937	956	920	1,876	37.85	38.16	38.00
13	川崎市立苜宿小学校 苜宿25番1号	3,132	3,059	6,191	1,174	1,162	2,336	37.48	37.99	37.73
		3,149	3,080	6,229	1,177	1,164	2,341	37.38	37.79	37.58
		3,149	3,080	6,229	1,177	1,165	2,342	37.38	37.82	37.60
14	川崎市立住吉中学校 木月住吉町27番1号	3,997	4,214	8,211	1,404	1,363	2,767	35.13	32.34	33.70
		4,025	4,255	8,280	1,404	1,363	2,767	34.88	32.03	33.42
		4,025	4,255	8,280	1,404	1,362	2,766	34.88	32.01	33.41
15	川崎市立木月小学校 木月4丁目53番1号	3,114	3,386	6,500	1,109	1,166	2,275	35.61	34.44	35.00
		3,146	3,410	6,556	1,109	1,167	2,276	35.25	34.22	34.72
		3,146	3,410	6,556	1,109	1,166	2,275	35.25	34.19	34.70
16	川崎市立住吉小学校 木月祇園町17番1号	3,565	3,752	7,317	972	950	1,922	27.27	25.32	26.27
		3,590	3,783	7,373	974	951	1,925	27.13	25.14	26.11
		3,590	3,783	7,373	973	951	1,924	27.10	25.14	26.10
17	川崎市立井田小学校 井田中ノ町29番1号	6,273	6,472	12,745	2,063	2,039	4,102	32.89	31.50	32.19
		6,305	6,501	12,806	2,064	2,040	4,104	32.74	31.38	32.05
		6,305	6,501	12,806	2,065	2,039	4,104	32.75	31.36	32.05
18	川崎市国際交流センター 木月祇園町2番2号	2,682	2,661	5,343	758	764	1,522	28.26	28.71	28.49
		2,694	2,675	5,369	758	764	1,522	28.14	28.56	28.35
		2,694	2,675	5,369	758	764	1,522	28.14	28.56	28.35
19	川崎市立新城小学校 下新城1丁目15番1号	5,075	4,885	9,960	1,780	1,666	3,446	35.07	34.10	34.60
		5,103	4,908	10,011	1,779	1,666	3,445	34.86	33.94	34.41
		5,103	4,908	10,011	1,779	1,666	3,445	34.86	33.94	34.41
20	川崎市立宮内小学校 宮内2丁目4番1号	5,410	5,204	10,614	1,803	1,799	3,602	33.33	34.57	33.94
		5,434	5,228	10,662	1,805	1,800	3,605	33.22	34.43	33.81
		5,434	5,228	10,662	1,805	1,800	3,605	33.22	34.43	33.81
21	川崎市立大谷戸小学校 上小田中1丁目27番1号	5,712	5,334	11,046	2,164	2,023	4,187	37.89	37.93	37.91
		5,742	5,360	11,102	2,165	2,024	4,189	37.70	37.76	37.73
		5,742	5,360	11,102	2,166	2,024	4,190	37.72	37.76	37.74

期日前投票者数 (B)			不在者投票者数 (C)			投票者総数 (A)+(B)+(C)			投票率【%】 {(A)+(B)+(C)}÷(X)		
男	女	計	男	女	計	男	女	計	男	女	計
505	598	1,103	1	5	6	2,105	2,135	4,240	49.78	48.26	49.00
505	598	1,103	1	5	6	2,106	2,135	4,241	49.56	47.99	48.76
507	599	1,106	1	5	6	2,108	2,136	4,244	49.61	48.01	48.79
362	432	794	3	2	5	1,145	1,171	2,316	45.31	46.56	45.93
362	431	793	3	2	5	1,145	1,170	2,315	44.95	46.34	45.64
363	435	798	3	2	5	1,145	1,173	2,318	44.95	46.46	45.70
88	85	173	1	2	3	474	438	912	46.52	45.96	46.25
88	85	173	1	2	3	474	438	912	46.24	45.67	45.97
89	85	174	1	2	3	475	438	913	46.34	45.67	46.02
421	525	946	6	5	11	1,993	2,076	4,069	41.76	42.22	42.00
423	525	948	7	6	13	2,000	2,078	4,078	41.55	41.92	41.74
423	530	953	7	6	13	2,000	2,084	4,084	41.55	42.04	41.80
583	694	1,277	4	2	6	2,681	2,746	5,427	41.96	41.76	41.86
583	696	1,279	4	2	6	2,682	2,748	5,430	41.73	41.52	41.62
585	697	1,282	4	2	6	2,685	2,749	5,434	41.78	41.53	41.65
201	257	458	1	4	5	1,265	1,218	2,483	42.66	43.50	43.07
201	257	458	1	4	5	1,266	1,218	2,484	42.47	43.31	42.88
203	259	462	1	4	5	1,268	1,220	2,488	42.54	43.39	42.95
629	769	1,398	3	4	7	1,931	2,034	3,965	43.79	44.55	44.17
631	770	1,401	3	4	7	1,934	2,035	3,969	43.59	44.39	44.00
632	774	1,406	3	4	7	1,935	2,039	3,974	43.61	44.48	44.05
334	367	701	2	4	6	1,851	1,865	3,716	44.88	47.94	46.37
333	367	700	3	3	6	1,851	1,865	3,716	44.67	47.73	46.16
336	370	706	3	4	7	1,853	1,869	3,722	44.72	47.84	46.23
119	122	241	3	3	6	820	821	1,641	43.07	46.83	44.87
120	122	242	3	3	6	822	821	1,643	42.99	46.67	44.76
121	124	245	3	3	6	822	823	1,645	42.99	46.79	44.81
186	210	396	3	4	7	1,145	1,134	2,279	45.53	47.21	46.35
186	210	396	3	4	7	1,145	1,134	2,279	45.33	47.03	46.16
186	211	397	3	4	7	1,145	1,135	2,280	45.33	47.08	46.18
223	260	483	4	2	6	1,401	1,424	2,825	44.73	46.55	45.63
225	262	487	4	2	6	1,406	1,428	2,834	44.65	46.36	45.50
226	263	489	4	2	6	1,407	1,430	2,837	44.68	46.43	45.55
334	394	728	5	4	9	1,743	1,761	3,504	43.61	41.79	42.67
334	394	728	5	4	9	1,743	1,761	3,504	43.30	41.39	42.32
333	398	731	5	4	9	1,742	1,764	3,506	43.28	41.46	42.34
250	347	597	3	4	7	1,362	1,517	2,879	43.74	44.80	44.29
250	348	598	4	4	8	1,363	1,519	2,882	43.32	44.55	43.96
253	349	602	4	4	8	1,366	1,519	2,885	43.42	44.55	44.01
518	627	1,145	0	0	0	1,490	1,577	3,067	41.80	42.03	41.92
518	627	1,145	0	0	0	1,492	1,578	3,070	41.56	41.71	41.64
520	628	1,148	0	0	0	1,493	1,579	3,072	41.59	41.74	41.67
785	979	1,764	16	16	32	2,864	3,034	5,898	45.66	46.88	46.28
786	980	1,766	17	17	34	2,867	3,037	5,904	45.47	46.72	46.10
787	982	1,769	17	17	34	2,869	3,038	5,907	45.50	46.73	46.13
469	496	965	4	4	8	1,231	1,264	2,495	45.90	47.50	46.70
472	497	969	4	4	8	1,234	1,265	2,499	45.81	47.29	46.54
473	497	970	4	4	8	1,235	1,265	2,500	45.84	47.29	46.56
336	387	723	2	4	6	2,118	2,057	4,175	41.73	42.11	41.92
336	387	723	2	5	7	2,117	2,058	4,175	41.49	41.93	41.70
337	388	725	2	5	7	2,118	2,059	4,177	41.50	41.95	41.72
513	530	1,043	13	15	28	2,329	2,344	4,673	43.05	45.04	44.03
514	531	1,045	13	15	28	2,332	2,346	4,678	42.91	44.87	43.88
516	533	1,049	12	15	27	2,333	2,348	4,681	42.93	44.91	43.90
325	293	618	5	8	13	2,494	2,324	4,818	43.66	43.57	43.62
325	293	618	5	8	13	2,495	2,325	4,820	43.45	43.38	43.42
329	293	622	5	8	13	2,500	2,325	4,825	43.54	43.38	43.46

投票区	投票所	選挙当日の有権者数 (X)			選挙当日投票者数 (A)			選挙当日投票率[%] (A)÷(X)		
		男	女	計	男	女	計	男	女	計
22	川崎市立ろう学校	3,262	3,035	6,297	1,278	1,193	2,471	39.18	39.31	39.24
	上小田中3丁目10番5号	3,285	3,045	6,330	1,280	1,193	2,473	38.96	39.18	39.07
		3,285	3,045	6,330	1,280	1,193	2,473	38.96	39.18	39.07
23	神明会館	1,495	1,445	2,940	555	568	1,123	37.12	39.31	38.20
	上小田中6丁目43番1号	1,499	1,456	2,955	555	567	1,122	37.02	38.94	37.97
		1,499	1,456	2,955	555	567	1,122	37.02	38.94	37.97
24	川崎市立大戸小学校	2,752	2,486	5,238	1,119	976	2,095	40.66	39.26	40.00
	下小田中1丁目4番1号	2,767	2,499	5,266	1,119	976	2,095	40.44	39.06	39.78
		2,767	2,499	5,266	1,118	975	2,093	40.40	39.02	39.75
25	川崎市立西中原中学校	5,374	5,116	10,490	1,773	1,677	3,450	32.99	32.78	32.89
	下小田中2丁目17番1号	5,404	5,155	10,559	1,774	1,680	3,454	32.83	32.59	32.71
		5,404	5,155	10,559	1,774	1,680	3,454	32.83	32.59	32.71
26	川崎市立下小田中小学校	5,325	4,948	10,273	1,740	1,587	3,327	32.68	32.07	32.39
	下小田中3丁目35番1号	5,356	4,984	10,340	1,740	1,587	3,327	32.49	31.84	32.18
		5,356	4,984	10,340	1,741	1,587	3,328	32.51	31.84	32.19
27	川崎市立井田中学校	3,065	3,125	6,190	1,130	1,033	2,163	36.87	33.06	34.94
	井田杉山町11番1号	3,081	3,144	6,225	1,131	1,034	2,165	36.71	32.89	34.78
		3,081	3,144	6,225	1,131	1,034	2,165	36.71	32.89	34.78
中原区計		105,869	105,367	211,236	35,640	34,282	69,922	33.66	32.54	33.10
		106,492	105,979	212,471	35,666	34,298	69,964	33.49	32.36	32.93
		106,492	105,979	212,471	35,664	34,293	69,957	33.49	32.36	32.93

工 高津区

投票区	投票所	選挙当日の有権者数 (X)			選挙当日投票者数 (A)			選挙当日投票率[%] (A)÷(X)		
		男	女	計	男	女	計	男	女	計
1	川崎市立久地小学校	3,628	3,649	7,277	1,217	1,250	2,467	33.54	34.26	33.90
	久地4丁目2番1号	3,636	3,654	7,290	1,217	1,250	2,467	33.47	34.21	33.84
		3,636	3,654	7,290	1,216	1,249	2,465	33.44	34.18	33.81
2	川崎市立西高津中学校	3,407	3,278	6,685	1,028	1,027	2,055	30.17	31.33	30.74
	久地1丁目10番1号	3,418	3,286	6,704	1,028	1,027	2,055	30.08	31.25	30.65
		3,418	3,286	6,704	1,028	1,027	2,055	30.08	31.25	30.65
3	川崎市立高津小学校	5,316	5,516	10,832	1,595	1,648	3,243	30.00	29.88	29.94
	溝口4丁目19番1号	5,348	5,538	10,886	1,597	1,650	3,247	29.86	29.79	29.83
		5,348	5,538	10,886	1,597	1,649	3,246	29.86	29.78	29.82
4	川崎市高津スポーツセンター	5,892	6,503	12,395	1,839	1,937	3,776	31.21	29.79	30.46
	二子3丁目15番1号	5,910	6,535	12,445	1,840	1,937	3,777	31.13	29.64	30.35
		5,910	6,535	12,445	1,839	1,937	3,776	31.12	29.64	30.34
5	川崎市立東高津小学校	6,820	6,863	13,683	2,136	2,218	4,354	31.32	32.32	31.82
	北見方2丁目5番1号	6,850	6,893	13,743	2,138	2,219	4,357	31.21	32.19	31.70
		6,850	6,893	13,743	2,138	2,218	4,356	31.21	32.18	31.70
6	川崎市東高津老人いこいの家	1,720	1,555	3,275	578	548	1,126	33.60	35.24	34.38
	下野毛1丁目3番2号	1,730	1,561	3,291	578	548	1,126	33.41	35.11	34.21
		1,730	1,561	3,291	578	548	1,126	33.41	35.11	34.21
7	川崎市立下作延小学校	3,105	3,267	6,372	1,061	1,103	2,164	34.17	33.76	33.96
	下作延5丁目19番1号	3,124	3,286	6,410	1,061	1,104	2,165	33.96	33.60	33.78
		3,124	3,286	6,410	1,061	1,102	2,163	33.96	33.54	33.74
8	川崎市高津区役所 (指定投票区)	3,722	3,482	7,204	994	948	1,942	26.71	27.23	26.96
	下作延2丁目8番1号	3,734	3,496	7,230	995	948	1,943	26.65	27.12	26.87
		3,734	3,496	7,230	995	949	1,944	26.65	27.15	26.89
9	川崎市立久本小学校	4,900	5,232	10,132	1,595	1,589	3,184	32.55	30.37	31.43
	久本3丁目11番3号	4,912	5,246	10,158	1,595	1,590	3,185	32.47	30.31	31.35
		4,912	5,246	10,158	1,594	1,588	3,182	32.45	30.27	31.33
10	川崎市立坂戸小学校	3,768	3,646	7,414	1,261	1,244	2,505	33.47	34.12	33.79
	坂戸1丁目18番1号	3,791	3,662	7,453	1,262	1,244	2,506	33.29	33.97	33.62
		3,791	3,662	7,453	1,262	1,244	2,506	33.29	33.97	33.62
11	川崎市立南原小学校	1,897	2,002	3,899	590	560	1,150	31.10	27.97	29.49
	上作延3丁目9番1号	1,903	2,011	3,914	591	560	1,151	31.06	27.85	29.41
		1,903	2,011	3,914	591	560	1,151	31.06	27.85	29.41

上段：市議 中段：県議 下段：知事

期日前投票者数 (B)			不在者投票者数 (C)			投票者総数 (A)+(B)+(C)			投票率【%】 {(A)+(B)+(C)}÷(X)		
男	女	計	男	女	計	男	女	計	男	女	計
173	198	371	4	3	7	1,455	1,394	2,849	44.60	45.93	45.24
174	198	372	4	4	8	1,458	1,395	2,853	44.38	45.81	45.07
175	198	373	4	4	8	1,459	1,395	2,854	44.41	45.81	45.09
124	143	267	1	3	4	680	714	1,394	45.48	49.41	47.41
124	143	267	1	3	4	680	713	1,393	45.36	48.97	47.14
125	144	269	1	3	4	681	714	1,395	45.43	49.04	47.21
145	148	293	1	1	2	1,265	1,125	2,390	45.97	45.25	45.63
145	148	293	1	1	2	1,265	1,125	2,390	45.72	45.02	45.39
147	149	296	1	0	1	1,266	1,124	2,390	45.75	44.98	45.39
588	649	1,237	3	3	6	2,364	2,329	4,693	43.99	45.52	44.74
589	650	1,239	3	3	6	2,366	2,333	4,699	43.78	45.26	44.50
592	656	1,248	3	3	6	2,369	2,339	4,708	43.84	45.37	44.59
528	571	1,099	6	8	14	2,274	2,166	4,440	42.70	43.78	43.22
529	573	1,102	6	8	14	2,275	2,168	4,443	42.48	43.50	42.97
530	574	1,104	6	8	14	2,277	2,169	4,446	42.51	43.52	43.00
501	569	1,070	1	10	11	1,632	1,612	3,244	53.25	51.58	52.41
500	569	1,069	1	10	11	1,632	1,613	3,245	52.97	51.30	52.13
501	571	1,072	1	10	11	1,633	1,615	3,248	53.00	51.37	52.18
11,038	12,705	23,743	105	124	229	46,783	47,111	93,894	44.19	44.71	44.45
11,057	12,723	23,780	109	127	236	46,832	47,148	93,980	43.98	44.49	44.23
11,101	12,777	23,878	108	127	235	46,873	47,197	94,070	44.02	44.53	44.27

上段：市議 中段：県議 下段：知事

期日前投票者数 (B)			不在者投票者数 (C)			投票者総数 (A)+(B)+(C)			投票率【%】 {(A)+(B)+(C)}÷(X)		
男	女	計	男	女	計	男	女	計	男	女	計
259	311	570	0	2	2	1,476	1,563	3,039	40.68	42.83	41.76
259	311	570	0	2	2	1,476	1,563	3,039	40.59	42.78	41.69
262	315	577	0	2	2	1,478	1,566	3,044	40.65	42.86	41.76
252	253	505	3	4	7	1,283	1,284	2,567	37.66	39.17	38.40
252	252	504	3	4	7	1,283	1,283	2,566	37.54	39.04	38.28
256	254	510	3	4	7	1,287	1,285	2,572	37.65	39.11	38.37
508	618	1,126	7	8	15	2,110	2,274	4,384	39.69	41.23	40.47
509	618	1,127	7	8	15	2,113	2,276	4,389	39.51	41.10	40.32
513	624	1,137	7	8	15	2,117	2,281	4,398	39.58	41.19	40.40
504	622	1,126	5	4	9	2,348	2,563	4,911	39.85	39.41	39.62
505	622	1,127	5	5	10	2,350	2,564	4,914	39.76	39.23	39.49
510	627	1,137	5	5	10	2,354	2,569	4,923	39.83	39.31	39.56
523	593	1,116	5	3	8	2,664	2,814	5,478	39.06	41.00	40.04
523	593	1,116	7	5	12	2,668	2,817	5,485	38.95	40.87	39.91
523	596	1,119	7	5	12	2,668	2,819	5,487	38.95	40.90	39.93
92	119	211	2	2	4	672	669	1,341	39.07	43.02	40.95
92	119	211	2	2	4	672	669	1,341	38.84	42.86	40.75
92	119	211	2	2	4	672	669	1,341	38.84	42.86	40.75
349	409	758	14	29	43	1,424	1,541	2,965	45.86	47.17	46.53
349	409	758	14	29	43	1,424	1,542	2,966	45.58	46.93	46.27
349	410	759	14	29	43	1,424	1,541	2,965	45.58	46.90	46.26
479	548	1,027	3	5	8	1,476	1,501	2,977	39.66	43.11	41.32
480	548	1,028	3	5	8	1,478	1,501	2,979	39.58	42.93	41.20
485	550	1,035	3	5	8	1,483	1,504	2,987	39.72	43.02	41.31
739	902	1,641	3	6	9	2,337	2,497	4,834	47.69	47.73	47.71
740	902	1,642	3	6	9	2,338	2,498	4,836	47.60	47.62	47.61
746	911	1,657	2	6	8	2,342	2,505	4,847	47.68	47.75	47.72
311	350	661	4	2	6	1,576	1,596	3,172	41.83	43.77	42.78
313	352	665	4	2	6	1,579	1,598	3,177	41.65	43.64	42.63
314	352	666	4	2	6	1,580	1,598	3,178	41.68	43.64	42.64
212	308	520	6	6	12	808	874	1,682	42.59	43.66	43.14
212	308	520	6	7	13	809	875	1,684	42.51	43.51	43.03
212	310	522	6	7	13	809	877	1,686	42.51	43.61	43.08

投票区	投票所	選挙当日の有権者数 (X)			選挙当日投票者数 (A)			選挙当日投票率【%】 (A)÷(X)		
		男	女	計	男	女	計	男	女	計
12	川崎市立上作延小学校	6,134	6,248	12,382	1,723	1,711	3,434	28.09	27.38	27.73
	上作延559番地	6,163	6,272	12,435	1,723	1,712	3,435	27.96	27.30	27.62
		6,163	6,272	12,435	1,723	1,712	3,435	27.96	27.30	27.62
13	川崎市立西梶ヶ谷小学校	2,795	3,135	5,930	942	975	1,917	33.70	31.10	32.33
	梶ヶ谷2丁目14番地1	2,808	3,149	5,957	942	975	1,917	33.55	30.96	32.18
		2,808	3,149	5,957	942	975	1,917	33.55	30.96	32.18
14	川崎市立梶ヶ谷小学校	2,758	2,884	5,642	1,051	1,056	2,107	38.11	36.62	37.34
	梶ヶ谷4丁目12番地	2,767	2,896	5,663	1,051	1,056	2,107	37.98	36.46	37.21
15	川崎市立新作小学校	5,422	5,505	10,927	1,395	1,268	2,663	25.73	23.03	24.37
	新作1丁目9番1号	5,447	5,534	10,981	1,398	1,270	2,668	25.67	22.95	24.30
		5,447	5,534	10,981	1,397	1,270	2,667	25.65	22.95	24.29
16	川崎市立末長小学校	4,214	4,008	8,222	1,338	1,291	2,629	31.75	32.21	31.98
	末長3丁目8番1号	4,233	4,022	8,255	1,338	1,292	2,630	31.61	32.12	31.86
		4,233	4,022	8,255	1,336	1,292	2,628	31.56	32.12	31.84
17	川崎市立橋中学校	4,398	4,299	8,697	1,387	1,319	2,706	31.54	30.68	31.11
	千年1300番地	4,415	4,321	8,736	1,387	1,320	2,707	31.42	30.55	30.99
		4,415	4,321	8,736	1,387	1,320	2,707	31.42	30.55	30.99
18	川崎市立橋小学校	6,135	5,836	11,971	1,579	1,422	3,001	25.74	24.37	25.07
	千年1024番地	6,172	5,867	12,039	1,578	1,422	3,000	25.57	24.24	24.92
		6,172	5,867	12,039	1,579	1,422	3,001	25.58	24.24	24.93
19	川崎市立東橋中学校	4,058	3,911	7,969	1,090	1,047	2,137	26.86	26.77	26.82
	子母口730番地	4,072	3,925	7,997	1,090	1,047	2,137	26.77	26.68	26.72
		4,072	3,925	7,997	1,091	1,047	2,138	26.79	26.68	26.74
20	川崎市立子母口小学校	4,721	4,864	9,585	1,265	1,246	2,511	26.80	25.62	26.20
	子母口730番地	4,737	4,883	9,620	1,263	1,245	2,508	26.66	25.50	26.07
		4,737	4,883	9,620	1,266	1,246	2,512	26.73	25.52	26.11
21	川崎市立久末小学校	2,751	2,808	5,559	665	612	1,277	24.17	21.79	22.97
	久末647番地	2,759	2,815	5,574	665	612	1,277	24.10	21.74	22.91
		2,759	2,815	5,574	665	612	1,277	24.10	21.74	22.91
22	川崎めぐみ幼稚園	3,833	4,031	7,864	1,088	1,126	2,214	28.39	27.93	28.15
	久末50番地	3,859	4,048	7,907	1,088	1,125	2,213	28.19	27.79	27.99
		3,859	4,048	7,907	1,088	1,126	2,214	28.19	27.82	28.00
23	ブラザ橋(高津市民館橋分館)	1,935	2,000	3,935	603	694	1,297	31.16	34.70	32.96
	久末2012番地1	1,946	2,007	3,953	603	693	1,296	30.99	34.53	32.79
		1,946	2,007	3,953	602	693	1,295	30.94	34.53	32.76
高 津 区 計		93,329	94,522	187,851	28,020	27,839	55,859	30.02	29.45	29.74
		93,734	94,907	188,641	28,028	27,846	55,874	29.90	29.34	29.62
		93,734	94,907	188,641	28,026	27,842	55,868	29.90	29.34	29.62

才 宮前区

投票区	投票所	選挙当日の有権者数 (X)			選挙当日投票者数 (A)			選挙当日投票率【%】 (A)÷(X)		
		男	女	計	男	女	計	男	女	計
1	川崎市立宮前平小学校 (指定投票区)	5,957	6,549	12,506	1,887	1,919	3,806	31.68	29.30	30.43
	宮前平3丁目14番地1	5,989	6,574	12,563	1,889	1,919	3,808	31.54	29.19	30.31
		5,989	6,574	12,563	1,888	1,917	3,805	31.52	29.16	30.29
2	川崎市立宮崎台小学校	3,301	3,561	6,862	1,369	1,413	2,782	41.47	39.68	40.54
	宮崎3丁目18番地2	3,312	3,574	6,886	1,369	1,414	2,783	41.33	39.56	40.42
		3,312	3,574	6,886	1,369	1,412	2,781	41.33	39.51	40.39
3	川崎市宮前老人福祉センター	3,128	3,854	6,982	1,248	1,452	2,700	39.90	37.68	38.67
	宮崎2丁目12番地29	3,145	3,878	7,023	1,249	1,454	2,703	39.71	37.49	38.49
		3,145	3,878	7,023	1,249	1,454	2,703	39.71	37.49	38.49

上段：市議 中段：県議 下段：知事

期日前投票者数 (B)			不在者投票者数 (C)			投票者総数 (A)+(B)+(C)			投票率【%】 {(A)+(B)+(C)}÷(X)		
男	女	計	男	女	計	男	女	計	男	女	計
778	976	1,754	11	8	19	2,512	2,695	5,207	40.95	43.13	42.05
778	976	1,754	11	8	19	2,512	2,696	5,208	40.76	42.98	41.88
780	985	1,765	11	8	19	2,514	2,705	5,219	40.79	43.13	41.97
322	386	708	4	5	9	1,268	1,366	2,634	45.37	43.57	44.42
322	386	708	4	5	9	1,268	1,366	2,634	45.16	43.38	44.22
325	387	712	4	5	9	1,271	1,367	2,638	45.26	43.41	44.28
246	280	526	2	3	5	1,299	1,339	2,638	47.10	46.43	46.76
246	280	526	2	3	5	1,299	1,339	2,638	46.95	46.24	46.58
250	282	532	2	3	5	1,303	1,341	2,644	47.09	46.31	46.69
856	1,010	1,866	13	28	41	2,264	2,306	4,570	41.76	41.89	41.82
856	1,011	1,867	13	28	41	2,267	2,309	4,576	41.62	41.72	41.67
860	1,011	1,871	14	28	42	2,271	2,309	4,580	41.69	41.72	41.71
397	460	857	5	4	9	1,740	1,755	3,495	41.29	43.79	42.51
397	460	857	5	4	9	1,740	1,756	3,496	41.11	43.66	42.35
398	463	861	5	4	9	1,739	1,759	3,498	41.08	43.73	42.37
486	591	1,077	5	8	13	1,878	1,918	3,796	42.70	44.62	43.65
486	591	1,077	5	9	14	1,878	1,920	3,798	42.54	44.43	43.48
489	593	1,082	5	9	14	1,881	1,922	3,803	42.60	44.48	43.53
881	989	1,870	13	6	19	2,473	2,417	4,890	40.31	41.42	40.85
883	992	1,875	12	7	19	2,473	2,421	4,894	40.07	41.26	40.65
884	995	1,879	13	7	20	2,476	2,424	4,900	40.12	41.32	40.70
433	514	947	5	6	11	1,528	1,567	3,095	37.65	40.07	38.84
433	514	947	5	6	11	1,528	1,567	3,095	37.52	39.92	38.70
436	519	955	5	6	11	1,532	1,572	3,104	37.62	40.05	38.81
508	613	1,121	7	5	12	1,780	1,864	3,644	37.70	38.32	38.02
508	614	1,122	8	5	13	1,779	1,864	3,643	37.56	38.17	37.87
512	619	1,131	8	5	13	1,786	1,870	3,656	37.70	38.30	38.00
369	452	821	9	7	16	1,043	1,071	2,114	37.91	38.14	38.03
369	452	821	9	7	16	1,043	1,071	2,114	37.80	38.05	37.93
370	455	825	9	7	16	1,044	1,074	2,118	37.84	38.15	38.00
346	462	808	6	10	16	1,440	1,598	3,038	37.57	39.64	38.63
347	462	809	7	10	17	1,442	1,597	3,039	37.37	39.45	38.43
348	463	811	7	10	17	1,443	1,599	3,042	37.39	39.50	38.47
162	173	335	3	8	11	768	875	1,643	39.69	43.75	41.75
163	173	336	3	8	11	769	874	1,643	39.52	43.55	41.56
165	173	338	3	8	11	770	874	1,644	39.57	43.55	41.59
10,012	11,939	21,951	135	169	304	38,167	39,947	78,114	40.90	42.26	41.58
10,022	11,945	21,967	138	175	313	38,188	39,966	78,154	40.74	42.11	41.43
10,079	12,013	22,092	139	175	314	38,244	40,030	78,274	40.80	42.18	41.49

上段：市議 中段：県議 下段：知事

期日前投票者数 (B)			不在者投票者数 (C)			投票者総数 (A)+(B)+(C)			投票率【%】 {(A)+(B)+(C)}÷(X)		
男	女	計	男	女	計	男	女	計	男	女	計
918	1,101	2,019	8	4	12	2,813	3,024	5,837	47.22	46.17	46.67
919	1,101	2,020	8	4	12	2,816	3,024	5,840	47.02	46.00	46.49
927	1,106	2,033	8	4	12	2,823	3,027	5,850	47.14	46.05	46.57
256	288	544	2	4	6	1,627	1,705	3,332	49.29	47.88	48.56
257	289	546	2	4	6	1,628	1,707	3,335	49.15	47.76	48.43
261	292	553	2	4	6	1,632	1,708	3,340	49.28	47.79	48.50
204	215	419	2	6	8	1,454	1,673	3,127	46.48	43.41	44.79
204	215	419	3	6	9	1,456	1,675	3,131	46.30	43.19	44.58
205	215	420	3	6	9	1,457	1,675	3,132	46.33	43.19	44.60

投票区	投票所	選挙当日の有権者数 (X)			選挙当日投票者数 (A)			選挙当日投票率[%] (A)÷(X)		
		男	女	計	男	女	計	男	女	計
4	川崎市立宮崎中学校	2,733	2,682	5,415	859	848	1,707	31.43	31.62	31.52
		2,758	2,703	5,461	858	849	1,707	31.11	31.41	31.26
	宮崎107番地	2,758	2,703	5,461	857	849	1,706	31.07	31.41	31.24
5	宮前地区会館	3,868	3,825	7,693	1,222	1,196	2,418	31.59	31.27	31.43
		3,888	3,836	7,724	1,222	1,196	2,418	31.43	31.18	31.31
	馬網6丁目10番33号	3,888	3,836	7,724	1,221	1,196	2,417	31.40	31.18	31.29
6	川崎市立宮崎小学校	5,524	5,998	11,522	1,746	1,786	3,532	31.61	29.78	30.65
		5,556	6,030	11,586	1,749	1,787	3,536	31.48	29.64	30.52
	馬網1丁目30番9号	5,556	6,030	11,586	1,749	1,787	3,536	31.48	29.64	30.52
7	川崎市立野川中学校	4,100	4,127	8,227	1,260	1,170	2,430	30.73	28.35	29.54
		4,110	4,139	8,249	1,259	1,170	2,429	30.63	28.27	29.45
	野川3142番地1	4,110	4,139	8,249	1,259	1,170	2,429	30.63	28.27	29.45
8	川崎市立野川小学校	5,363	5,138	10,501	1,544	1,489	3,033	28.79	28.98	28.88
		5,382	5,160	10,542	1,546	1,489	3,035	28.73	28.86	28.79
	野川1269番地	5,382	5,160	10,542	1,546	1,488	3,034	28.73	28.84	28.78
9	川崎市立南野川小学校	3,393	3,423	6,816	968	975	1,943	28.53	28.48	28.51
		3,405	3,435	6,840	969	977	1,946	28.46	28.44	28.45
	野川2604番地	3,405	3,435	6,840	969	977	1,946	28.46	28.44	28.45
10	川崎市立有馬小学校	2,116	2,341	4,457	652	689	1,341	30.81	29.43	30.09
		2,124	2,347	4,471	655	690	1,345	30.84	29.40	30.08
	東有馬5丁目12番1号	2,124	2,347	4,471	655	690	1,345	30.84	29.40	30.08
11	川崎市立有馬中学校	6,470	6,911	13,381	2,239	2,376	4,615	34.61	34.38	34.49
		6,500	6,945	13,445	2,241	2,377	4,618	34.48	34.23	34.35
	有馬7丁目7番1号	6,500	6,945	13,445	2,241	2,375	4,616	34.48	34.20	34.33
12	川崎市立鷺沼小学校	4,911	5,567	10,478	1,787	1,938	3,725	36.39	34.81	35.55
		4,935	5,606	10,541	1,787	1,942	3,729	36.21	34.64	35.38
	鷺沼2丁目1番地	4,935	5,606	10,541	1,787	1,941	3,728	36.21	34.62	35.37
13	川崎市立富士見台小学校	3,035	3,263	6,298	929	949	1,878	30.61	29.08	29.82
		3,039	3,268	6,307	929	949	1,878	30.57	29.04	29.78
	宮前平2丁目18番地3	3,039	3,268	6,307	929	949	1,878	30.57	29.04	29.78
14	川崎市立平小学校	2,792	2,977	5,769	767	741	1,508	27.47	24.89	26.14
		2,801	2,984	5,785	767	741	1,508	27.38	24.83	26.07
	平6丁目5番1号	2,801	2,984	5,785	767	741	1,508	27.38	24.83	26.07
15	川崎市立土橋小学校	3,480	4,007	7,487	1,288	1,350	2,638	37.01	33.69	35.23
		3,498	4,028	7,526	1,288	1,352	2,640	36.82	33.57	35.08
	土橋3丁目1番地11	3,498	4,028	7,526	1,289	1,351	2,640	36.85	33.54	35.08
16	川崎市立向丘小学校	4,972	5,251	10,223	1,191	1,178	2,369	23.95	22.43	23.17
		4,978	5,258	10,236	1,193	1,179	2,372	23.97	22.42	23.17
	平1丁目6番1号	4,978	5,258	10,236	1,191	1,178	2,369	23.93	22.40	23.14
17	川崎市立白幡台小学校	2,754	3,099	5,853	731	725	1,456	26.54	23.39	24.88
		2,761	3,107	5,868	732	725	1,457	26.51	23.33	24.83
	南平台13番1号	2,761	3,107	5,868	732	725	1,457	26.51	23.33	24.83
18	川崎市立犬蔵中学校	6,929	7,530	14,459	1,775	1,721	3,496	25.62	22.86	24.18
		6,952	7,564	14,516	1,774	1,718	3,492	25.52	22.71	24.06
	犬蔵1丁目10番1号	6,952	7,564	14,516	1,776	1,719	3,495	25.55	22.73	24.08
19	川崎市立菅生小学校	4,784	4,868	9,652	1,149	1,180	2,329	24.02	24.24	24.13
		4,798	4,884	9,682	1,148	1,179	2,327	23.93	24.14	24.03
	菅生1丁目5番1号	4,798	4,884	9,682	1,148	1,178	2,326	23.93	24.12	24.02
20	川崎市立稗原小学校	4,189	4,124	8,313	1,198	1,245	2,443	28.60	30.19	29.39
		4,201	4,138	8,339	1,198	1,246	2,444	28.52	30.11	29.31
	水沢3丁目7番1号	4,201	4,138	8,339	1,199	1,246	2,445	28.54	30.11	29.32
21	さぎぬま幼稚園	2,810	3,202	6,012	1,109	1,205	2,314	39.47	37.63	38.49
		2,830	3,219	6,049	1,113	1,207	2,320	39.33	37.50	38.35
	小台1丁目12番地16	2,830	3,219	6,049	1,113	1,207	2,320	39.33	37.50	38.35
22	有馬白百合幼稚園	1,933	1,920	3,853	628	643	1,271	32.49	33.49	32.99
		1,946	1,923	3,869	629	643	1,272	32.32	33.44	32.88
	東有馬2丁目35番30号	1,946	1,923	3,869	629	643	1,272	32.32	33.44	32.88

期日前投票者数 (B)			不在者投票者数 (C)			投票者総数 (A)+(B)+(C)			投票率【%】 {(A)+(B)+(C)}÷(X)		
男	女	計	男	女	計	男	女	計	男	女	計
212	254	466	4	2	6	1,075	1,104	2,179	39.33	41.16	40.24
212	254	466	4	3	7	1,074	1,106	2,180	38.94	40.92	39.92
212	257	469	4	3	7	1,073	1,109	2,182	38.91	41.03	39.96
345	365	710	2	4	6	1,569	1,565	3,134	40.56	40.92	40.74
345	365	710	2	4	6	1,569	1,565	3,134	40.35	40.80	40.57
349	366	715	2	4	6	1,572	1,566	3,138	40.43	40.82	40.63
583	681	1,264	9	6	15	2,338	2,473	4,811	42.32	41.23	41.75
583	682	1,265	9	6	15	2,341	2,475	4,816	42.13	41.04	41.57
584	685	1,269	9	6	15	2,342	2,478	4,820	42.15	41.09	41.60
393	501	894	11	21	32	1,664	1,692	3,356	40.59	41.00	40.79
392	499	891	11	21	32	1,662	1,690	3,352	40.44	40.83	40.64
394	501	895	11	21	32	1,664	1,692	3,356	40.49	40.88	40.68
356	403	759	8	13	21	1,908	1,905	3,813	35.58	37.08	36.31
357	403	760	8	13	21	1,911	1,905	3,816	35.51	36.92	36.20
358	406	764	8	13	21	1,912	1,907	3,819	35.53	36.96	36.23
309	380	689	7	1	8	1,284	1,356	2,640	37.84	39.61	38.73
309	380	689	7	1	8	1,285	1,358	2,643	37.74	39.53	38.64
310	384	694	7	1	8	1,286	1,362	2,648	37.77	39.65	38.71
205	333	538	16	10	26	873	1,032	1,905	41.26	44.08	42.74
204	332	536	15	9	24	874	1,031	1,905	41.15	43.93	42.61
202	332	534	15	10	25	872	1,032	1,904	41.05	43.97	42.59
568	688	1,256	9	11	20	2,816	3,075	5,891	43.52	44.49	44.03
569	688	1,257	9	11	20	2,819	3,076	5,895	43.37	44.29	43.85
572	691	1,263	9	11	20	2,822	3,077	5,899	43.42	44.31	43.88
359	436	795	11	5	16	2,157	2,379	4,536	43.92	42.73	43.29
362	437	799	11	5	16	2,160	2,384	4,544	43.77	42.53	43.11
362	439	801	11	5	16	2,160	2,385	4,545	43.77	42.54	43.12
456	578	1,034	2	2	4	1,387	1,529	2,916	45.70	46.86	46.30
456	578	1,034	3	2	5	1,388	1,529	2,917	45.67	46.79	46.25
456	578	1,034	3	2	5	1,388	1,529	2,917	45.67	46.79	46.25
535	661	1,196	2	4	6	1,304	1,406	2,710	46.70	47.23	46.98
535	661	1,196	2	4	6	1,304	1,406	2,710	46.55	47.12	46.85
538	661	1,199	2	4	6	1,307	1,406	2,713	46.66	47.12	46.90
370	432	802	3	5	8	1,661	1,787	3,448	47.73	44.60	46.05
370	432	802	3	5	8	1,661	1,789	3,450	47.48	44.41	45.84
370	436	806	3	5	8	1,662	1,792	3,454	47.51	44.49	45.89
867	1,072	1,939	9	15	24	2,067	2,265	4,332	41.57	43.13	42.38
867	1,072	1,939	9	15	24	2,069	2,266	4,335	41.56	43.10	42.35
868	1,072	1,940	9	15	24	2,068	2,265	4,333	41.54	43.08	42.33
444	642	1,086	5	5	10	1,180	1,372	2,552	42.85	44.27	43.60
444	641	1,085	5	5	10	1,181	1,371	2,552	42.77	44.13	43.49
444	641	1,085	5	5	10	1,181	1,371	2,552	42.77	44.13	43.49
961	1,139	2,100	14	32	46	2,750	2,892	5,642	39.69	38.41	39.02
961	1,139	2,100	14	32	46	2,749	2,889	5,638	39.54	38.19	38.84
964	1,144	2,108	14	32	46	2,754	2,895	5,649	39.61	38.27	38.92
578	702	1,280	8	8	16	1,735	1,890	3,625	36.27	38.82	37.56
578	702	1,280	8	8	16	1,734	1,889	3,623	36.14	38.68	37.42
578	700	1,278	8	8	16	1,734	1,886	3,620	36.14	38.62	37.39
426	489	915	10	2	12	1,634	1,736	3,370	39.01	42.10	40.54
426	489	915	10	2	12	1,634	1,737	3,371	38.90	41.98	40.42
427	489	916	10	2	12	1,636	1,737	3,373	38.94	41.98	40.45
161	200	361	2	3	5	1,272	1,408	2,680	45.27	43.97	44.58
161	200	361	2	3	5	1,276	1,410	2,686	45.09	43.80	44.40
163	200	363	2	3	5	1,278	1,410	2,688	45.16	43.80	44.44
163	170	333	0	2	2	791	815	1,606	40.92	42.45	41.68
164	171	335	0	2	2	793	816	1,609	40.75	42.43	41.59
164	171	335	0	2	2	793	816	1,609	40.75	42.43	41.59

投票区	投票所	選挙当日の有権者数 (X)			選挙当日投票者数 (A)			選挙当日投票率【%】 (A)÷(X)		
		男	女	計	男	女	計	男	女	計
23	川崎市立向丘中学校	3,558	3,633	7,191	713	672	1,385	20.04	18.50	19.26
	神木本町5丁目11番1号	3,576	3,646	7,222	713	672	1,385	19.94	18.43	19.18
		3,576	3,646	7,222	712	672	1,384	19.91	18.43	19.16
宮前区計		92,100	97,850	189,950	28,259	28,860	57,119	30.68	29.49	30.07
		92,484	98,246	190,730	28,277	28,875	57,152	30.58	29.39	29.96
		92,484	98,246	190,730	28,275	28,865	57,140	30.57	29.38	29.96

力多摩区

投票区	投票所	選挙当日の有権者数 (X)			選挙当日投票者数 (A)			選挙当日投票率【%】 (A)÷(X)		
		男	女	計	男	女	計	男	女	計
1	神奈川県立向の岡工業高等学校 堰1丁目28番1号	3,188	3,123	6,311	1,123	1,151	2,274	35.23	36.86	36.03
		3,203	3,135	6,338	1,122	1,153	2,275	35.03	36.78	35.89
		3,203	3,135	6,338	1,122	1,152	2,274	35.03	36.75	35.88
2	川崎市立稲田中学校 宿河原4丁目1番1号	4,810	4,749	9,559	1,705	1,702	3,407	35.45	35.84	35.64
		4,830	4,764	9,594	1,704	1,701	3,405	35.28	35.71	35.49
		4,830	4,764	9,594	1,702	1,701	3,403	35.24	35.71	35.47
3	川崎市立稲田小学校 宿河原3丁目18番1号	5,406	5,123	10,529	1,774	1,683	3,457	32.82	32.85	32.83
		5,434	5,140	10,574	1,774	1,683	3,457	32.65	32.74	32.69
		5,434	5,140	10,574	1,772	1,682	3,454	32.61	32.72	32.67
4	川崎市立長尾小学校 長尾7丁目28番1号	1,592	1,564	3,156	558	553	1,111	35.05	35.36	35.20
		1,596	1,565	3,161	558	553	1,111	34.96	35.34	35.15
		1,596	1,565	3,161	558	553	1,111	34.96	35.34	35.15
5	川崎市立宿河原小学校 宿河原2丁目1番1号	5,899	5,621	11,520	1,699	1,656	3,355	28.80	29.46	29.12
		5,922	5,645	11,567	1,701	1,656	3,357	28.72	29.34	29.02
		5,922	5,645	11,567	1,700	1,656	3,356	28.71	29.34	29.01
6	川崎市多摩区役所 (指定投票区) 登戸1775番地1	3,649	3,812	7,461	881	888	1,769	24.14	23.29	23.71
		3,666	3,835	7,501	881	888	1,769	24.03	23.16	23.58
		3,666	3,835	7,501	881	888	1,769	24.03	23.16	23.58
7	川崎市立登戸小学校 登戸1329番地	6,198	5,266	11,464	1,649	1,407	3,056	26.61	26.72	26.66
		6,229	5,282	11,511	1,650	1,408	3,058	26.49	26.66	26.57
		6,229	5,282	11,511	1,650	1,408	3,058	26.49	26.66	26.57
8	川崎市立中野島小学校 中野島3丁目12番1号	5,113	5,092	10,205	1,474	1,470	2,944	28.83	28.87	28.85
		5,126	5,108	10,234	1,473	1,469	2,942	28.74	28.76	28.75
		5,126	5,108	10,234	1,471	1,467	2,938	28.70	28.72	28.71
9	川崎市立中野島中学校 中野島1丁目16番1号	4,057	3,786	7,843	1,384	1,323	2,707	34.11	34.94	34.51
		4,068	3,796	7,864	1,384	1,323	2,707	34.02	34.85	34.42
		4,068	3,796	7,864	1,385	1,323	2,708	34.05	34.85	34.44
10	川崎市立東菅小学校 菅馬場2丁目19番1号	3,061	3,017	6,078	1,064	1,067	2,131	34.76	35.37	35.06
		3,067	3,025	6,092	1,065	1,068	2,133	34.72	35.31	35.01
		3,067	3,025	6,092	1,065	1,067	2,132	34.72	35.27	35.00
11	川崎市立菅小学校 菅2丁目6番1号	5,152	4,867	10,019	1,708	1,610	3,318	33.15	33.08	33.12
		5,176	4,889	10,065	1,708	1,610	3,318	33.00	32.93	32.97
		5,176	4,889	10,065	1,709	1,611	3,320	33.02	32.95	32.99
12	川崎市立菅中学校 菅城下28番1号	4,812	4,564	9,376	1,641	1,588	3,229	34.10	34.79	34.44
		4,830	4,580	9,410	1,640	1,588	3,228	33.95	34.67	34.30
		4,830	4,580	9,410	1,641	1,588	3,229	33.98	34.67	34.31
13	生田緑地東口ビジターセンター 枳形7丁目1番4号	2,321	2,109	4,430	710	651	1,361	30.59	30.87	30.72
		2,332	2,127	4,459	708	652	1,360	30.36	30.65	30.50
		2,332	2,127	4,459	708	652	1,360	30.36	30.65	30.50
14	川崎市立東生田小学校 枳形4丁目9番1号	3,813	3,475	7,288	811	663	1,474	21.27	19.08	20.23
		3,826	3,486	7,312	811	663	1,474	21.20	19.02	20.16
		3,826	3,486	7,312	811	663	1,474	21.20	19.02	20.16
15	川崎市立生田小学校 生田7丁目22番1号	3,060	3,246	6,306	806	809	1,615	26.34	24.92	25.61
		3,075	3,252	6,327	806	809	1,615	26.21	24.88	25.53
		3,075	3,252	6,327	806	809	1,615	26.21	24.88	25.53
16	川崎市立生田中学校 三田2丁目5420番地2	4,431	4,540	8,971	1,287	1,300	2,587	29.05	28.63	28.84
		4,448	4,560	9,008	1,288	1,299	2,587	28.96	28.49	28.72
		4,448	4,560	9,008	1,289	1,300	2,589	28.98	28.51	28.74

上段：市議 中段：県議 下段：知事

期日前投票者数 (B)			不在者投票者数 (C)			投票者総数 (A)+(B)+(C)			投票率【%】 {(A)+(B)+(C)}÷(X)		
男	女	計	男	女	計	男	女	計	男	女	計
677	822	1,499	6	9	15	1,396	1,503	2,899	39.24	41.37	40.31
678	823	1,501	6	9	15	1,397	1,504	2,901	39.07	41.25	40.17
678	824	1,502	6	9	15	1,396	1,505	2,901	39.04	41.28	40.17
10,346	12,552	22,898	150	174	324	38,755	41,586	80,341	42.08	42.50	42.30
10,353	12,553	22,906	151	174	325	38,781	41,602	80,383	41.93	42.34	42.14
10,386	12,590	22,976	151	175	326	38,812	41,630	80,442	41.97	42.37	42.18

上段：市議 中段：県議 下段：知事

期日前投票者数 (B)			不在者投票者数 (C)			投票者総数 (A)+(B)+(C)			投票率【%】 {(A)+(B)+(C)}÷(X)		
男	女	計	男	女	計	男	女	計	男	女	計
173	153	326	0	8	8	1,296	1,312	2,608	40.65	42.01	41.32
174	153	327	0	8	8	1,296	1,314	2,610	40.46	41.91	41.18
181	159	340	1	8	9	1,304	1,319	2,623	40.71	42.07	41.39
394	449	843	7	10	17	2,106	2,161	4,267	43.78	45.50	44.64
394	448	842	7	10	17	2,105	2,159	4,264	43.58	45.32	44.44
403	453	856	7	10	17	2,112	2,164	4,276	43.73	45.42	44.57
451	500	951	21	38	59	2,246	2,221	4,467	41.55	43.35	42.43
452	500	952	23	40	63	2,249	2,223	4,472	41.39	43.25	42.29
456	506	962	23	40	63	2,251	2,228	4,479	41.42	43.35	42.36
158	181	339	1	4	5	717	738	1,455	45.04	47.19	46.10
158	181	339	1	4	5	717	738	1,455	44.92	47.16	46.03
158	182	340	1	4	5	717	739	1,456	44.92	47.22	46.06
677	757	1,434	6	6	12	2,382	2,419	4,801	40.38	43.04	41.68
678	757	1,435	6	6	12	2,385	2,419	4,804	40.27	42.85	41.53
684	761	1,445	6	6	12	2,390	2,423	4,813	40.36	42.92	41.61
539	614	1,153	6	3	9	1,426	1,505	2,931	39.08	39.48	39.28
539	614	1,153	6	3	9	1,426	1,505	2,931	38.90	39.24	39.07
542	620	1,162	6	3	9	1,429	1,511	2,940	38.98	39.40	39.19
814	851	1,665	7	5	12	2,470	2,263	4,733	39.85	42.97	41.29
815	851	1,666	7	5	12	2,472	2,264	4,736	39.69	42.86	41.14
821	857	1,678	7	5	12	2,478	2,270	4,748	39.78	42.98	41.25
594	700	1,294	11	11	22	2,079	2,181	4,260	40.66	42.83	41.74
594	700	1,294	11	11	22	2,078	2,180	4,258	40.54	42.68	41.61
599	709	1,308	12	11	23	2,082	2,187	4,269	40.62	42.82	41.71
351	346	697	6	15	21	1,741	1,684	3,425	42.91	44.48	43.67
351	346	697	6	15	21	1,741	1,684	3,425	42.80	44.36	43.55
353	349	702	6	15	21	1,744	1,687	3,431	42.87	44.44	43.63
239	277	516	8	2	10	1,311	1,346	2,657	42.83	44.61	43.72
239	277	516	8	2	10	1,312	1,347	2,659	42.78	44.53	43.65
241	278	519	7	2	9	1,313	1,347	2,660	42.81	44.53	43.66
288	277	565	14	16	30	2,010	1,903	3,913	39.01	39.10	39.06
288	277	565	14	16	30	2,010	1,903	3,913	38.83	38.92	38.88
292	279	571	17	17	34	2,018	1,907	3,925	38.99	39.01	39.00
343	403	746	9	8	17	1,993	1,999	3,992	41.42	43.80	42.58
343	402	745	9	8	17	1,992	1,998	3,990	41.24	43.62	42.40
345	406	751	9	7	16	1,995	2,001	3,996	41.30	43.69	42.47
231	280	511	1	3	4	942	934	1,876	40.59	44.29	42.35
232	280	512	1	3	4	941	935	1,876	40.35	43.96	42.07
235	286	521	1	3	4	944	941	1,885	40.48	44.24	42.27
642	725	1,367	4	10	14	1,457	1,398	2,855	38.21	40.23	39.17
641	725	1,366	5	11	16	1,457	1,399	2,856	38.08	40.13	39.06
644	728	1,372	5	11	16	1,460	1,402	2,862	38.16	40.22	39.14
599	716	1,315	8	7	15	1,413	1,532	2,945	46.18	47.20	46.70
599	716	1,315	8	7	15	1,413	1,532	2,945	45.95	47.11	46.55
599	716	1,315	8	7	15	1,413	1,532	2,945	45.95	47.11	46.55
680	800	1,480	9	7	16	1,976	2,107	4,083	44.59	46.41	45.51
680	800	1,480	9	7	16	1,977	2,106	4,083	44.45	46.18	45.33
683	805	1,488	9	7	16	1,981	2,112	4,093	44.54	46.32	45.44

投票区	投票所	選挙当日の有権者数 (X)			選挙当日投票者数 (A)			選挙当日投票率[%] (A)÷(X)		
		男	女	計	男	女	計	男	女	計
17	川崎市立南生田中学校	2,945	3,053	5,998	966	943	1,909	32.80	30.89	31.83
		2,951	3,057	6,008	967	942	1,909	32.77	30.81	31.77
	南生田3丁目4番1号	2,951	3,057	6,008	967	943	1,910	32.77	30.85	31.79
18	川崎市立南生田小学校	3,667	3,596	7,263	950	931	1,881	25.91	25.89	25.90
		3,682	3,615	7,297	950	932	1,882	25.80	25.78	25.79
	南生田3丁目1番1号	3,682	3,615	7,297	950	932	1,882	25.80	25.78	25.79
19	大作自治会公民館	2,720	2,885	5,605	655	675	1,330	24.08	23.40	23.73
		2,733	2,899	5,632	655	675	1,330	23.97	23.28	23.62
	西生田2丁目12番9号	2,733	2,899	5,632	655	675	1,330	23.97	23.28	23.62
20	川崎市立栞形中学校	3,049	2,954	6,003	661	602	1,263	21.68	20.38	21.04
		3,056	2,964	6,020	661	602	1,263	21.63	20.31	20.98
	栞形1丁目22番1号	3,056	2,964	6,020	661	602	1,263	21.63	20.31	20.98
21	川崎市立南菅小学校	2,722	2,761	5,483	1,027	969	1,996	37.73	35.10	36.40
		2,726	2,764	5,490	1,029	969	1,998	37.75	35.06	36.39
	菅馬場3丁目25番1号	2,726	2,764	5,490	1,028	969	1,997	37.71	35.06	36.38
22	川崎市立西菅小学校	1,971	2,013	3,984	858	908	1,766	43.53	45.11	44.33
		1,975	2,016	3,991	858	908	1,766	43.44	45.04	44.25
	菅北浦4丁目2番1号	1,975	2,016	3,991	856	908	1,764	43.34	45.04	44.20
23	川崎市立下布田小学校	4,087	4,315	8,402	1,599	1,660	3,259	39.12	38.47	38.79
		4,102	4,329	8,431	1,598	1,659	3,257	38.96	38.32	38.63
	布田23番1号	4,102	4,329	8,431	1,598	1,658	3,256	38.96	38.30	38.62
24	神奈川県立生田高等学校	3,088	3,104	6,192	825	829	1,654	26.72	26.71	26.71
		3,093	3,108	6,201	825	829	1,654	26.67	26.67	26.67
	長沢3丁目17番1号	3,093	3,108	6,201	825	828	1,653	26.67	26.64	26.66
多摩区計		90,811	88,635	179,446	27,815	27,038	54,853	30.63	30.50	30.57
		91,146	88,941	180,087	27,816	27,039	54,855	30.52	30.40	30.46
		91,146	88,941	180,087	27,810	27,035	54,845	30.51	30.40	30.45

キ 麻生区

投票区	投票所	選挙当日の有権者数 (X)			選挙当日投票者数 (A)			選挙当日投票率[%] (A)÷(X)		
		男	女	計	男	女	計	男	女	計
1	川崎市立長沢中学校	3,881	4,215	8,096	1,080	1,084	2,164	27.83	25.72	26.73
		3,893	4,219	8,112	1,081	1,085	2,166	27.77	25.72	26.70
	東百合丘4丁目12番1号	3,893	4,219	8,112	1,080	1,083	2,163	27.74	25.67	26.66
2	サンラフレ百合ヶ丘集会所	2,758	3,154	5,912	1,046	1,099	2,145	37.93	34.84	36.28
		2,778	3,175	5,953	1,046	1,100	2,146	37.65	34.65	36.05
	百合丘1丁目16番地12	2,778	3,175	5,953	1,046	1,100	2,146	37.65	34.65	36.05
3	川崎市立西生田中学校	2,779	2,861	5,640	846	770	1,616	30.44	26.91	28.65
		2,790	2,869	5,659	847	770	1,617	30.36	26.84	28.57
	高石3丁目25番1号	2,790	2,869	5,659	845	770	1,615	30.29	26.84	28.54
4	川崎市立西生田小学校	3,663	3,883	7,546	1,236	1,241	2,477	33.74	31.96	32.83
		3,677	3,896	7,573	1,236	1,241	2,477	33.61	31.85	32.71
	細山2丁目2番1号	3,677	3,896	7,573	1,234	1,241	2,475	33.56	31.85	32.68
5	川崎市立千代ヶ丘小学校	4,109	4,243	8,352	1,118	1,048	2,166	27.21	24.70	25.93
		4,132	4,255	8,387	1,118	1,047	2,165	27.06	24.61	25.81
	千代ヶ丘8丁目9番1号	4,132	4,255	8,387	1,118	1,047	2,165	27.06	24.61	25.81
6	川崎市立金程小学校	2,927	3,179	6,106	1,007	1,025	2,032	34.40	32.24	33.28
		2,938	3,191	6,129	1,007	1,024	2,031	34.28	32.09	33.14
	金程2丁目10番1号	2,938	3,191	6,129	1,007	1,024	2,031	34.28	32.09	33.14
7	川崎市立麻生小学校 (指定投票区)	5,907	6,926	12,833	1,771	1,727	3,498	29.98	24.94	27.26
		5,931	6,951	12,882	1,770	1,727	3,497	29.84	24.85	27.15
	上麻生3丁目24番1号	5,931	6,951	12,882	1,770	1,727	3,497	29.84	24.85	27.15
8	川崎市立百合丘小学校	4,258	4,765	9,023	1,350	1,353	2,703	31.71	28.39	29.96
		4,273	4,782	9,055	1,349	1,351	2,700	31.57	28.25	29.82
	百合丘2丁目1番地2	4,273	4,782	9,055	1,349	1,352	2,701	31.57	28.27	29.83

上段：市議 中段：県議 下段：知事

期日前投票者数 (B)			不在者投票者数 (C)			投票者総数 (A)+(B)+(C)			投票率【%】 {(A)+(B)+(C)}÷(X)		
男	女	計	男	女	計	男	女	計	男	女	計
392	461	853	3	2	5	1,361	1,406	2,767	46.21	46.05	46.13
392	461	853	3	2	5	1,362	1,405	2,767	46.15	45.96	46.06
392	461	853	3	2	5	1,362	1,406	2,768	46.15	45.99	46.07
540	654	1,194	7	9	16	1,497	1,594	3,091	40.82	44.33	42.56
539	655	1,194	7	9	16	1,496	1,596	3,092	40.63	44.15	42.37
540	657	1,197	7	9	16	1,497	1,598	3,095	40.66	44.20	42.41
334	399	733	1	5	6	990	1,079	2,069	36.40	37.40	36.91
334	399	733	1	5	6	990	1,079	2,069	36.22	37.22	36.74
335	400	735	1	5	6	991	1,080	2,071	36.26	37.25	36.77
526	623	1,149	3	5	8	1,190	1,230	2,420	39.03	41.64	40.31
526	623	1,149	3	5	8	1,190	1,230	2,420	38.94	41.50	40.20
531	632	1,163	3	5	8	1,195	1,239	2,434	39.10	41.80	40.43
321	372	693	2	8	10	1,350	1,349	2,699	49.60	48.86	49.22
321	372	693	2	8	10	1,352	1,349	2,701	49.60	48.81	49.20
325	376	701	2	8	10	1,355	1,353	2,708	49.71	48.95	49.33
175	183	358	4	4	8	1,037	1,095	2,132	52.61	54.40	53.51
175	183	358	4	4	8	1,037	1,095	2,132	52.51	54.32	53.42
177	183	360	4	4	8	1,037	1,095	2,132	52.51	54.32	53.42
302	352	654	13	14	27	1,914	2,026	3,940	46.83	46.95	46.89
302	352	654	13	15	28	1,913	2,026	3,939	46.64	46.80	46.72
303	361	664	13	15	28	1,914	2,034	3,948	46.66	46.99	46.83
346	412	758	6	2	8	1,177	1,243	2,420	38.12	40.05	39.08
346	412	758	6	2	8	1,177	1,243	2,420	38.05	39.99	39.03
347	415	762	6	2	8	1,178	1,245	2,423	38.09	40.06	39.07
10,109	11,485	21,594	157	202	359	38,081	38,725	76,806	41.93	43.69	42.80
10,112	11,484	21,596	160	206	366	38,088	38,729	76,817	41.79	43.54	42.66
10,186	11,579	21,765	164	206	370	38,160	38,820	76,980	41.87	43.65	42.75

上段：市議 中段：県議 下段：知事

期日前投票者数 (B)			不在者投票者数 (C)			投票者総数 (A)+(B)+(C)			投票率【%】 {(A)+(B)+(C)}÷(X)		
男	女	計	男	女	計	男	女	計	男	女	計
545	711	1,256	9	14	23	1,634	1,809	3,443	42.10	42.92	42.53
544	711	1,255	9	14	23	1,634	1,810	3,444	41.97	42.90	42.46
547	722	1,269	9	14	23	1,636	1,819	3,455	42.02	43.11	42.59
326	376	702	2	8	10	1,374	1,483	2,857	49.82	47.02	48.33
326	377	703	3	9	12	1,375	1,486	2,861	49.50	46.80	48.06
328	381	709	3	9	12	1,377	1,490	2,867	49.57	46.93	48.16
388	483	871	5	4	9	1,239	1,257	2,496	44.58	43.94	44.26
386	483	869	5	4	9	1,238	1,257	2,495	44.37	43.81	44.09
395	488	883	5	4	9	1,245	1,262	2,507	44.62	43.99	44.30
382	464	846	3	4	7	1,621	1,709	3,330	44.25	44.01	44.13
383	465	848	3	4	7	1,622	1,710	3,332	44.11	43.89	44.00
387	467	854	3	4	7	1,624	1,712	3,336	44.17	43.94	44.05
728	890	1,618	6	5	11	1,852	1,943	3,795	45.07	45.79	45.44
728	890	1,618	7	6	13	1,853	1,943	3,796	44.85	45.66	45.26
736	898	1,634	8	8	16	1,862	1,953	3,815	45.06	45.90	45.49
380	474	854	3	5	8	1,390	1,504	2,894	47.49	47.31	47.40
380	474	854	3	5	8	1,390	1,503	2,893	47.31	47.10	47.20
384	484	868	3	5	8	1,394	1,513	2,907	47.45	47.41	47.43
1,230	1,595	2,825	10	15	25	3,011	3,337	6,348	50.97	48.18	49.47
1,230	1,597	2,827	10	15	25	3,010	3,339	6,349	50.75	48.04	49.29
1,237	1,605	2,842	10	15	25	3,017	3,347	6,364	50.87	48.15	49.40
575	822	1,397	12	10	22	1,937	2,185	4,122	45.49	45.86	45.68
574	823	1,397	12	10	22	1,935	2,184	4,119	45.28	45.67	45.49
579	835	1,414	12	10	22	1,940	2,197	4,137	45.40	45.94	45.69

投票区	投票所	選挙当日の有権者数 (X)			選挙当日投票者数 (A)			選挙当日投票率【%】 (A)÷(X)		
		男	女	計	男	女	計	男	女	計
9	川崎市立南百合丘小学校	3,678	4,249	7,927	1,345	1,396	2,741	36.57	32.85	34.58
		3,686	4,258	7,944	1,339	1,390	2,729	36.33	32.64	34.35
	王禅寺西1丁目26番1号	3,686	4,258	7,944	1,339	1,390	2,729	36.33	32.64	34.35
10	川崎市立王禅寺中央小学校	3,193	3,579	6,772	1,241	1,319	2,560	38.87	36.85	37.80
		3,197	3,590	6,787	1,241	1,319	2,560	38.82	36.74	37.72
	王禅寺東4丁目14番1号	3,197	3,590	6,787	1,241	1,319	2,560	38.82	36.74	37.72
11	川崎市立虹ヶ丘小学校	1,703	1,945	3,648	660	684	1,344	38.76	35.17	36.84
		1,709	1,955	3,664	660	684	1,344	38.62	34.99	36.68
	虹ヶ丘1丁目21番2号	1,709	1,955	3,664	660	684	1,344	38.62	34.99	36.68
12	川崎市立東柿生小学校	3,690	3,840	7,530	1,017	1,018	2,035	27.56	26.51	27.03
		3,700	3,858	7,558	1,019	1,018	2,037	27.54	26.39	26.95
	王禅寺東6丁目3番1号	3,700	3,858	7,558	1,019	1,018	2,037	27.54	26.39	26.95
13	川崎市立真福寺小学校	4,139	4,633	8,772	1,205	1,191	2,396	29.11	25.71	27.31
		4,147	4,641	8,788	1,206	1,192	2,398	29.08	25.68	27.29
	白山5丁目3番1号	4,147	4,641	8,788	1,206	1,190	2,396	29.08	25.64	27.26
14	川崎市麻生区役所柿生分庁舎	4,141	4,422	8,563	1,153	1,137	2,290	27.84	25.71	26.74
		4,156	4,448	8,604	1,153	1,139	2,292	27.74	25.61	26.64
	上麻生6丁目29番18号	4,156	4,448	8,604	1,152	1,139	2,291	27.72	25.61	26.63
15	川崎市立柿生小学校	3,286	3,291	6,577	1,004	956	1,960	30.55	29.05	29.80
		3,294	3,306	6,600	1,004	956	1,960	30.48	28.92	29.70
	片平3丁目3番1号	3,294	3,306	6,600	1,004	956	1,960	30.48	28.92	29.70
16	川崎市立白鳥中学校	5,530	5,970	11,500	1,599	1,516	3,115	28.92	25.39	27.09
		5,544	5,988	11,532	1,596	1,514	3,110	28.79	25.28	26.97
	白鳥1丁目5番1号	5,544	5,988	11,532	1,596	1,513	3,109	28.79	25.27	26.96
17	川崎市立栗木台小学校	3,490	3,734	7,224	1,267	1,255	2,522	36.30	33.61	34.91
		3,501	3,745	7,246	1,265	1,255	2,520	36.13	33.51	34.78
	栗木台5丁目15番1号	3,501	3,745	7,246	1,265	1,255	2,520	36.13	33.51	34.78
18	川崎市立岡上小学校	2,789	2,726	5,515	822	771	1,593	29.47	28.28	28.88
		2,799	2,737	5,536	821	771	1,592	29.33	28.17	28.76
	岡上675番地1	2,799	2,737	5,536	821	771	1,592	29.33	28.17	28.76
19	川崎市立はるひ野小学校はるひ野中学校	4,156	4,427	8,583	1,586	1,640	3,226	38.16	37.05	37.59
		4,168	4,440	8,608	1,588	1,641	3,229	38.10	36.96	37.51
	はるひ野4丁目8番1号	4,168	4,440	8,608	1,589	1,642	3,231	38.12	36.98	37.53
麻生区計		70,077	76,042	146,119	22,353	22,230	44,583	31.90	29.23	30.51
		70,313	76,304	146,617	22,346	22,224	44,570	31.78	29.13	30.40
		70,313	76,304	146,617	22,341	22,221	44,562	31.77	29.12	30.39

期日前投票者数 (B)			不在者投票者数 (C)			投票者総数 (A)+(B)+(C)			投票率【%】 [(A)+(B)+(C)]÷(X)		
男	女	計	男	女	計	男	女	計	男	女	計
529	682	1,211	13	11	24	1,887	2,089	3,976	51.31	49.16	50.16
529	682	1,211	13	10	23	1,881	2,082	3,963	51.03	48.90	49.89
537	685	1,222	13	10	23	1,889	2,085	3,974	51.25	48.97	50.03
356	432	788	7	6	13	1,604	1,757	3,361	50.23	49.09	49.63
356	433	789	7	6	13	1,604	1,758	3,362	50.17	48.97	49.54
358	434	792	7	6	13	1,606	1,759	3,365	50.23	49.00	49.58
149	199	348	5	10	15	814	893	1,707	47.80	45.91	46.79
149	199	348	5	10	15	814	893	1,707	47.63	45.68	46.59
150	203	353	5	10	15	815	897	1,712	47.69	45.88	46.72
529	621	1,150	12	12	24	1,558	1,651	3,209	42.22	42.99	42.62
529	621	1,150	12	12	24	1,560	1,651	3,211	42.16	42.79	42.48
531	630	1,161	12	12	24	1,562	1,660	3,222	42.22	43.03	42.63
824	1,051	1,875	8	5	13	2,037	2,247	4,284	49.21	48.50	48.84
825	1,051	1,876	7	5	12	2,038	2,248	4,286	49.14	48.44	48.77
830	1,060	1,890	7	5	12	2,043	2,255	4,298	49.26	48.59	48.91
674	772	1,446	11	9	20	1,838	1,918	3,756	44.39	43.37	43.86
674	773	1,447	11	9	20	1,838	1,921	3,759	44.23	43.19	43.69
674	777	1,451	11	9	20	1,837	1,925	3,762	44.20	43.28	43.72
467	547	1,014	6	6	12	1,477	1,509	2,986	44.95	45.85	45.40
467	547	1,014	6	6	12	1,477	1,509	2,986	44.84	45.64	45.24
470	551	1,021	6	6	12	1,480	1,513	2,993	44.93	45.77	45.35
980	1,199	2,179	11	18	29	2,590	2,733	5,323	46.84	45.78	46.29
979	1,199	2,178	11	18	29	2,586	2,731	5,317	46.65	45.61	46.11
991	1,215	2,206	12	18	30	2,599	2,746	5,345	46.88	45.86	46.35
381	496	877	16	10	26	1,664	1,761	3,425	47.68	47.16	47.41
381	496	877	16	10	26	1,662	1,761	3,423	47.47	47.02	47.24
383	503	886	16	10	26	1,664	1,768	3,432	47.53	47.21	47.36
292	344	636	3	1	4	1,117	1,116	2,233	40.05	40.94	40.49
290	342	632	3	1	4	1,114	1,114	2,228	39.80	40.70	40.25
292	344	636	3	1	4	1,116	1,116	2,232	39.87	40.77	40.32
321	351	672	10	5	15	1,917	1,996	3,913	46.13	45.09	45.59
321	351	672	10	5	15	1,919	1,997	3,916	46.04	44.98	45.49
324	360	684	10	5	15	1,923	2,007	3,930	46.14	45.20	45.66
10,056	12,509	22,565	152	158	310	32,561	34,897	67,458	46.46	45.89	46.17
10,051	12,514	22,565	153	159	312	32,550	34,897	67,447	46.29	45.73	46.00
10,133	12,642	22,775	155	161	316	32,629	35,024	67,653	46.41	45.90	46.14

市内居住者用投票所入場整理券様式

(表面)

市内	投票区	受付	頁	行	
川崎市議会議員選挙 神奈川県議会議員選挙 神奈川県知事選挙					投票所入場整理券
投票日 令和5年4月9日(日)午前7時から午後8時まで					名簿照合 全 市議 県議 知事
あなたの投票所					この「投票所入場整理券」を投票所にお持ちください。 (お持ちにならなかった場合でも選挙人名簿の登録を確認の上、投票できます。)
					地図
					お問い合わせ

※この「投票所入場整理券」は発送準備の都合上、一定期間前の住民票の情報に基づいた選挙人名簿から作成しています。転居や戸籍等の届出時期により行き違いがありましたらご容赦ください。

裏面も必ずお読みください。

(裏面)

<p style="text-align: center; border: 1px solid black; padding: 2px;">選挙(投票日)当日に投票所に行くことができない方へ</p> <p>1 お住まいの区(選挙人名簿登録地)の期日前投票所で投票する方法 右側の「請求書(兼宣誓書)」にご記入の上、お住まいの区の期日前投票所(区役所、支所・出張所等)へお持ちください。(他の区では投票できません。)</p> <table border="1" style="width: 100%; border-collapse: collapse;"> <tr> <td style="width: 10%;">期間</td> <td style="width: 40%;">県知事選挙</td> <td style="width: 50%;">3月24日(金)～4月8日(土)</td> </tr> <tr> <td></td> <td>市議会議員選挙</td> <td>4月1日(土)～4月8日(土)</td> </tr> <tr> <td></td> <td>県議会議員選挙</td> <td></td> </tr> </table> <p>■ 期日前投票所の投票時間は、午前8時30分(※)から午後8時までとなります。また、区役所以外の期日前投票所は4月1日から利用できます。 ※ ただし、中原区の選挙人名簿に登録されている方が投票できる期日前投票所の国際交流センターのみ午前9時から午後8時までとなります。</p> <p>2 お住まいの区(選挙人名簿登録地)以外の市区町村の選挙管理委員会へ不在者投票をする方法 【投票用紙等の郵送に日数を要しますので、お早めに請求してください】 下記「投票用紙送付先」と右側の「請求書(兼宣誓書)」にご記入の上、表面右下に記載のある区選挙管理委員会宛てに、この用紙を郵送(FAXやEメールは不可)してください。 オンライン請求を行う場合は、同封のチラシまたは市HPをご覧ください。</p> <p style="border: 1px solid black; padding: 2px;">投票用紙送付先(お住まいの区以外の市区町村の選挙管理委員会へ不在者投票をする場合)</p> <p style="font-size: x-small;">〒 _____</p> <p style="font-size: x-small;">※連絡先(携帯電話番号等) _____</p> <p>上記の投票用紙送付先へ、投票用紙等を郵送しますので、お住まいの区以外の市区町村の選挙管理委員会へお持ちいただき、その場で投票してください。投票した投票用紙は、その後、当委員会に郵送されます。</p> <p style="font-size: x-small;">川崎市外へ転出された方の投票 この投票所入場整理券がなくても投票するときまでに県外へ転出された方は、いずれの選挙も投票できません。川崎市から県内の他の市町村に転出された方で、かつ引き続き県内に住所を有している方は市町村長が発行する「県内に引き続き住所を有する旨の証明書」を県または投票所で県内に引き続き住所を有していることの確認の申請を行い、確認ができた方は県議会議員選挙及び県知事選挙のみ投票できます。詳しくは表面右下に記載のある区選挙管理委員会へお問い合わせください。</p>	期間	県知事選挙	3月24日(金)～4月8日(土)		市議会議員選挙	4月1日(土)～4月8日(土)		県議会議員選挙		<p style="text-align: center; border: 1px solid black; padding: 2px;">期日前投票・不在者投票を行う方のみご記入ください。</p> <p style="text-align: center;">請求書(兼宣誓書)</p> <p>私は、令和5年4月9日執行の川崎市議会議員選挙・神奈川県議会議員選挙・神奈川県知事選挙の当日、次のいずれかの期日前投票又は不在者投票の理由に該当する見込みです。</p> <ul style="list-style-type: none"> ・仕事、学業、その他の用務に従事 ・用事、レジャー等のため、投票所のある区域の外に外出、旅行、滞在 ・病気、負傷、出張、老衰、身体障害等のため歩行が困難 ・住所移転のため、他の市区町村に居住 ・天災又は悪天候により投票所に行くことが困難 <p>なお、不在者投票の場合は、併せて投票用紙及び投票用封筒の交付を請求します。</p> <table border="1" style="width: 100%; border-collapse: collapse;"> <tr> <td style="width: 60%;">フリガナ</td> <td style="width: 40%;">生年月日</td> </tr> <tr> <td>氏名</td> <td>明・大・昭・平 年 月 日</td> </tr> <tr> <td>現住所</td> <td>表面記載の住所と同じ場合は記入不要です。</td> </tr> </table> <p>上記は真実であることを誓います。</p> <p style="text-align: right;">令和5年 月 日</p> <p>(期日前投票の場合は、投票する日をご記入ください。)</p> <p><input type="checkbox"/> 県内に引き続き住所を有していることの確認を依頼します。</p> <p>※ 川崎市から県内の他の市町村に転出された方で、引き続き県内に住所を有していることの確認を依頼する場合、✓を記入してください。</p>	フリガナ	生年月日	氏名	明・大・昭・平 年 月 日	現住所	表面記載の住所と同じ場合は記入不要です。
期間	県知事選挙	3月24日(金)～4月8日(土)														
	市議会議員選挙	4月1日(土)～4月8日(土)														
	県議会議員選挙															
フリガナ	生年月日															
氏名	明・大・昭・平 年 月 日															
現住所	表面記載の住所と同じ場合は記入不要です。															

交付	全	市議	県議	知事	
点・代					

市外転出者用投票所入場整理券様式

(表面)

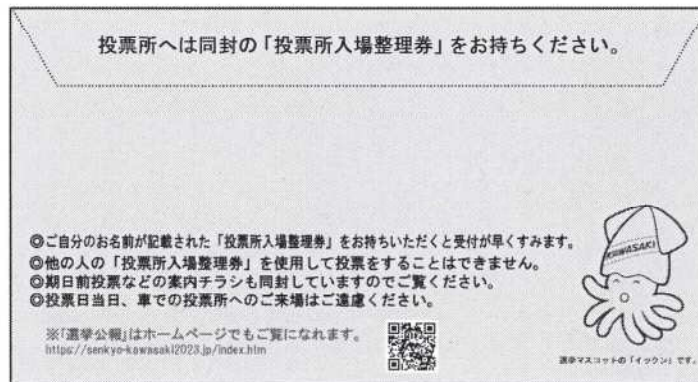
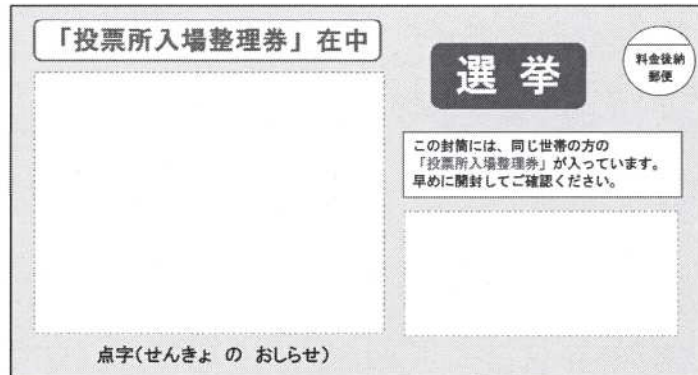
市外	投票区	受付	頁	行							
					<table border="1" style="width: 100%; border-collapse: collapse;"> <tr> <th colspan="3">名簿照合</th> </tr> <tr> <td style="width: 33%;">全</td> <td style="width: 33%;">県議</td> <td style="width: 33%;">知事</td> </tr> </table>	名簿照合			全	県議	知事
名簿照合											
全	県議	知事									
<p>神奈川県議会議員選挙 投票所入場整理券</p> <p>神奈川県知事選挙</p>					<p>投票所には、この「投票所入場整理券」及び市区町村の役所から交付を受けた「県内に引き続き住所を有する旨の証明書」をお持ちいただくことがスムーズです。また、投票所で県内に引き続き住所を有することの確認を行うことでも投票できます。(投票所入場整理券をお持ちにならなかった場合でも選挙人名簿の確認の上、投票できます。)</p>						
<p>投票日 令和5年4月9日(日)午前7時から午後8時まで</p>					<div style="border: 1px solid black; width: 100%; height: 100%; display: flex; align-items: center; justify-content: center;"> <p>地図</p> </div>						
<p>あなたの投票所</p>											
<p>※この「投票所入場整理券」は発送準備の都合上、一定期間前の住民票の情報に基づいた選挙人名簿から作成しています。転居や戸籍等の届出時期により行き違いがありましたらご容赦ください。</p>					<p>お問い合わせ</p>						
					<p>裏面も必ずお読みください。</p>						

(裏面)


<p style="text-align: center;">投票方法のご案内</p> <p>あなたは川崎市から転出されましたが、まだ川崎市の選挙人名簿に登録されています。川崎市から神奈川県内の他の市町村に転出された方で、新住所地の選挙人名簿に登録されていない方は、市役所から発行する、神奈川県内に引き続き住所を有する旨の証明書(以下、「引続き証明書」と略称します。)の交付を受け投票所で提示するか、投票所で県内に引き続き住所を有していることの確認を受けることで、県議会議員選挙及び県知事選挙の投票ができます(ただし、新住所地の選挙人名簿に登録されているときは、新住所地で投票することとなり、川崎市では投票できません)。投票は、投票日当日に表面に記載の投票所で投票するほか、次の方法でも投票できます。</p> <p>1 川崎市のもの住所地の区(選挙人名簿登録地)の期日前投票所で投票する方法</p> <p>右欄の「請求書(兼宣誓書)」にご記入の上、もとの住所地の区(選挙人名簿登録地)の期日前投票所へお持ちください。なお「引続き証明書」の提示又は県内に引き続き住所を有していることの確認の申請が必要です。</p> <table border="1" style="width: 100%; border-collapse: collapse;"> <tr> <td style="width: 15%;">期</td> <td style="width: 15%;">限知事選挙</td> <td style="width: 15%;">3月24日(金) ~ 4月8日(土)</td> </tr> <tr> <td>間</td> <td>県議会議員選挙</td> <td>4月1日(土) ~ 4月8日(土)</td> </tr> </table> <p>■ 期日前投票所の投票時間は、午前8時30分(※)から午後8時までとなります。また、投票所以外の期日前投票所は4月1日から利用できます。 ※ ただし、申請地の選挙人名簿に登録されている方が投票できる期日前投票所の国際交流センターの6年前9時から午後8時までとなります。</p> <p>2 新住所地の選挙管理委員会で不在者投票をする方法</p> <p>「投票用紙等の郵送には日数を要しますので、お早めに請求してください」 上記「新住所地(投票用紙送付先)」と右欄の「請求書(兼宣誓書)」に記入し、併せて「引続き証明書」を封入又は「請求書(兼宣誓書)」内の引き続き県内に住所を有していること等の確認依頼のチェック欄にの上、表面(右)に記載の区選挙管理委員会宛て、この用紙を郵送(FAXやEメールは不可)してください。 オンライン請求を行う場合は、同封のチラシまたは市HPをご覧ください。</p> <p>新住所地(投票用紙送付先)</p> <p>〒</p> <p>※連絡先(携帯電話番号等) - -</p> <p>上記の新住所地(投票用紙送付先)へ、投票用紙等を郵送しますので、新住所地の市区町村の選挙管理委員会へそのまま持参し、その場で投票してください。なお、投票した投票用紙は、その後、当委員会に郵送されます。</p>	期	限知事選挙	3月24日(金) ~ 4月8日(土)	間	県議会議員選挙	4月1日(土) ~ 4月8日(土)	<p style="text-align: center;">期日前投票・不在者投票を行う方のみご記入ください。</p> <p style="text-align: center;">請求書(兼宣誓書)</p> <p>私は、住所移転により川崎市以外の市区町村に居住しているため、令和5年4月9日執行の神奈川県議会議員選挙・神奈川県知事選挙の当日、期日前投票又は不在者投票の理由に該当する見込みです。 上記は真実であることを誓い、また併せて不在者投票の場合は、投票用紙及び投票用封筒の交付を請求します。</p> <table border="1" style="width: 100%; border-collapse: collapse;"> <tr> <td style="width: 60%;">フリガナ</td> <td style="width: 40%;">生年月日</td> </tr> <tr> <td rowspan="2">氏名</td> <td>明・大・昭・平</td> </tr> <tr> <td>年 月 日</td> </tr> <tr> <td>現住所</td> <td></td> </tr> </table> <p style="text-align: right;">令和5年 月 日</p> <p>(期日前投票の場合は、投票する日をご記入ください。)</p> <p><input type="checkbox"/> 県内に引き続き住所を有していることの確認を依頼します。 ※ 川崎市から県内の他の市町村に転出された方で、引き続き県内に住所を有していることの確認を依頼する場合、✓を記入してください。</p>	フリガナ	生年月日	氏名	明・大・昭・平	年 月 日	現住所	
期	限知事選挙	3月24日(金) ~ 4月8日(土)												
間	県議会議員選挙	4月1日(土) ~ 4月8日(土)												
フリガナ	生年月日													
氏名	明・大・昭・平													
	年 月 日													
現住所														
<p>職員記入欄</p> <table border="1" style="width: 100%; border-collapse: collapse;"> <tr> <td style="width: 33%;"></td> <td style="width: 33%; text-align: center;">交 付</td> <td style="width: 33%; text-align: center;">点・代</td> </tr> <tr> <td>全</td> <td>県議</td> <td>知事</td> </tr> </table>		交 付	点・代	全	県議	知事								
	交 付	点・代												
全	県議	知事												

(参考)

封筒



宛名用紙



(4) 時刻別投票状況（投票率）に関する調

時刻等		選挙当日の	9時	10時	11時	12時	13時	14時
区名等		有権者数	(%)	(%)	(%)	(%)	(%)	(%)
川崎区	男	101,015	1.54	3.58	6.33	9.79	12.79	14.79
	女	83,789	0.93	2.40	5.16	9.11	12.57	14.74
	計	184,804	1.26	3.05	5.80	9.49	12.69	14.77
幸区	男	70,273	1.80	3.90	7.01	10.92	14.29	17.03
	女	67,884	1.18	2.92	5.92	10.12	13.73	16.55
	計	138,157	1.49	3.42	6.48	10.52	14.01	16.79
中原区	男	105,869	1.52	3.62	6.79	10.54	14.31	17.24
	女	105,367	0.98	2.55	5.38	9.17	12.91	15.77
	計	211,236	1.25	3.09	6.09	9.86	13.61	16.50
高津区	男	93,329	1.48	3.42	6.42	9.76	13.00	15.42
	女	94,522	0.96	2.41	5.13	8.54	11.86	14.29
	計	187,851	1.22	2.91	5.77	9.14	12.42	14.85
宮前区	男	92,100	1.65	3.53	6.57	10.38	13.75	16.10
	女	97,850	1.05	2.51	5.26	8.89	12.30	14.53
	計	189,950	1.34	3.01	5.89	9.61	13.01	15.29
多摩区	男	90,811	1.50	3.60	6.61	10.35	13.58	16.07
	女	88,635	1.01	2.59	5.33	9.22	12.65	15.26
	計	179,446	1.26	3.10	5.98	9.79	13.12	15.67
麻生区	男	70,077	1.50	3.42	6.50	10.44	13.94	16.43
	女	76,042	0.96	2.41	5.10	8.70	11.96	14.23
	計	146,119	1.22	2.90	5.77	9.54	12.91	15.28
計	男	623,474	1.56	3.58	6.59	10.28	13.63	16.12
	女	614,089	1.00	2.53	5.31	9.07	12.54	15.03
	計	1,237,563	1.29	3.06	5.96	9.68	13.09	15.58
投票者総数	男		9,743	22,308	41,104	64,100	85,008	100,481
	女		6,170	15,555	32,600	55,726	77,008	92,271
	計		15,913	37,863	73,704	119,826	162,016	192,752

※中間の投票状況については、市議会議員選挙の数値です。

1 5 時 (%)	1 6 時 (%)	1 7 時 (%)	1 8 時 (%)	1 9 時 (%)	1 9 時 3 0 分 (%)	確 定 (%)			投票確定時刻 上段：市議 中段：県議 下段：知事
						市 議	県 議	知 事	
16.96	18.88	20.37	22.10	23.83	24.67	36.30	36.16	36.19	24:20
17.12	19.40	21.35	23.40	25.33	26.31	41.24	41.08	41.12	22:01
17.03	19.12	20.82	22.69	24.51	25.42	38.54	38.39	38.43	22:01
19.87	22.41	24.47	26.74	28.82	29.90	43.43	43.24	43.29	22:05
19.43	21.98	24.26	26.80	29.01	30.08	45.36	45.18	45.23	22:05
19.65	22.20	24.37	26.77	28.91	29.99	44.37	44.19	44.25	22:05
19.96	22.66	25.01	27.40	29.87	31.07	44.19	43.98	44.02	23:01
18.41	21.14	23.73	26.21	28.71	29.91	44.71	44.49	44.53	23:01
19.19	21.90	24.37	26.81	29.29	30.49	44.45	44.23	44.27	23:01
17.95	20.35	22.48	24.63	26.77	27.84	40.90	40.74	40.80	22:31
16.80	19.34	21.67	23.95	26.18	27.30	42.26	42.11	42.18	22:31
17.37	19.84	22.07	24.28	26.47	27.56	41.58	41.43	41.49	22:31
18.60	21.04	23.03	25.29	27.43	28.46	42.08	41.93	41.97	23:01
17.04	19.52	21.72	24.10	26.28	27.34	42.50	42.34	42.37	23:01
17.80	20.26	22.36	24.68	26.84	27.88	42.30	42.14	42.18	23:01
18.60	20.92	22.91	25.06	27.32	28.29	41.93	41.79	41.87	22:01
17.88	20.34	22.51	24.77	27.15	28.19	43.69	43.54	43.65	22:01
18.24	20.63	22.71	24.91	27.24	28.24	42.80	42.66	42.75	22:01
18.90	21.43	23.65	26.12	28.45	29.56	46.46	46.29	46.41	22:02
16.56	19.05	21.28	23.81	26.00	27.04	45.89	45.73	45.90	22:02
17.68	20.19	22.41	24.91	27.18	28.25	46.17	46.00	46.14	22:02
18.64	21.04	23.07	25.25	27.42	28.46	41.95	41.78	41.84	24:20
17.58	20.09	22.35	24.70	26.95	28.02	43.58	43.41	43.48	23:01
18.11	20.57	22.71	24.98	27.18	28.24	42.76	42.59	42.65	23:01
116,244	131,201	143,824	157,458	170,940	177,423	261,529	261,671	262,020	
107,934	123,345	137,231	151,687	165,468	172,086	267,613	267,727	268,161	
224,178	254,546	281,055	309,145	336,408	349,509	529,142	529,398	530,181	

(5) 代理投票・点字投票に関する調

ア 川崎市議会議員選挙

区分 区名	代理投票				点字投票		
	総数	投票所におけるもの	期日前投票所におけるもの	不在者投票管理者 (選挙人の属する 区の選管委員長) のもとにおけるもの	総数	有効	無効
川崎区	157	40	117	0	9	9	0
幸区	107	38	69	0	1	1	0
中原区	65	21	44	0	7	7	0
高津区	100	21	79	0	13	12	1
宮前区	102	19	83	0	2	2	0
多摩区	53	18	35	0	2	2	0
麻生区	47	12	35	0	6	6	0
計	631	169	462	0	40	39	1

イ 神奈川県議会議員選挙

区分 区名	代理投票				点字投票		
	総数	投票所におけるもの	期日前投票所におけるもの	不在者投票管理者 (選挙人の属する 区の選管委員長) のもとにおけるもの	総数	有効	無効
川崎区	157	40	117	0	9	9	0
幸区	107	38	69	0	1	1	0
中原区	64	22	42	0	7	7	0
高津区	99	20	79	0	13	12	1
宮前区	100	19	81	0	2	1	1
多摩区	53	18	35	0	2	2	0
麻生区	45	12	33	0	6	6	0
計	625	169	456	0	40	38	2

ウ 神奈川県知事選挙

区分 区名	代理投票				点字投票		
	総数	投票所におけるもの	期日前投票所におけるもの	不在者投票管理者 (選挙人の属する区 の選管委員長) のもとにおけるもの	総数	有効	無効
川崎区	157	40	117	0	9	9	0
幸区	107	38	69	0	1	1	0
中原区	65	22	43	0	7	7	0
高津区	99	20	79	0	13	11	2
宮前区	100	19	81	0	2	2	0
多摩区	55	18	37	0	2	2	0
麻生区	48	12	36	0	6	6	0
計	631	169	462	0	40	38	2

(6) 期日前投票・不在者投票に関する調

ア 期日前投票の投票所に関する調

選挙名	場所		区役所	支所	出張所	その他	計
	区名						
川崎市議会議員選挙	川崎区		8,520	12,003	—	—	20,523
	幸区		10,341	—	6,002	—	16,343
	中原区		16,159	—	—	7,584	23,743
	高津区		14,809	—	7,142	—	21,951
	宮前区		16,113	—	6,785	—	22,898
	多摩区		15,652	—	5,942	—	21,594
	麻生区		18,424	—	—	4,141	22,565
	計		100,018	12,003	25,871	11,725	149,617

選挙名	場所		区役所	支所	出張所	その他	計
	区名						
神奈川県議会議員選挙	川崎区		8,532	12,013	—	—	20,545
	幸区		10,348	—	6,005	—	16,353
	中原区		16,194	—	—	7,586	23,780
	高津区		14,821	—	7,146	—	21,967
	宮前区		16,122	—	6,784	—	22,906
	多摩区		15,653	—	5,943	—	21,596
	麻生区		18,426	—	—	4,139	22,565
	計		100,096	12,013	25,878	11,725	149,712

選挙名	場所		区役所	支所	出張所	その他	計
	区名						
神奈川県知事選挙	川崎区		8,620	12,003	—	—	20,623
	幸区		10,430	—	6,005	—	16,435
	中原区		16,298	—	—	7,580	23,878
	高津区		14,948	—	7,144	—	22,092
	宮前区		16,195	—	6,781	—	22,976
	多摩区		15,831	—	5,934	—	21,765
	麻生区		18,639	—	—	4,136	22,775
	計		100,961	12,003	25,864	11,716	150,544

イ 不在者投票の請求等に関する調

選挙名	区名	投票用紙等の請求				交 付					投 票			
		直 接		郵 便	オン ライン	合 計	交付したもの			交付を 拒絶し たもの	合 計	投票し たもの	投票し なかつ たもの	合 計
		本 人	代理人				直 接	郵 便	小 計					
川崎 市議 会議 員選 挙	川崎区	5 (2)	32 (-)	301 (35)	6 (-)	344 (37)	28 (-)	316 (37)	344 (37)	0 (0)	344 (37)	335 (37)	9 (0)	344 (37)
	幸 区	6 (0)	9 (-)	194 (37)	8 (-)	217 (37)	3 (-)	214 (37)	217 (37)	0 (0)	217 (37)	204 (35)	13 (2)	217 (37)
	中原区	8 (2)	10 (-) [1]	238 (27)	11 (-)	267 (29) [1]	8 (-)	259 (29) [1]	267 (29) [1]	0 (0)	267 (29) [1]	229 (29) [1]	38 (0)	267 (29) [1]
	高津区	14 (3)	93 (-)	234 (34)	7 (-)	348 (37)	51 (-)	297 (37)	348 (37)	0 (0)	348 (37)	304 (36)	44 (1)	348 (37)
	宮前区	11 (5)	29 (-)	325 (33)	13 (-)	378 (38)	21 (-)	357 (38)	378 (38)	0 (0)	378 (38)	324 (38)	54 (0)	378 (38)
	多摩区	2 (0)	0 (-)	392 (41)	11 (-)	405 (41)	2 (-)	403 (41)	405 (41)	0 (0)	405 (41)	359 (37)	46 (4)	405 (41)
	麻生区	5 (2)	36 (-)	306 (33)	7 (-)	354 (35)	27 (-)	327 (35)	354 (35)	0 (0)	354 (35)	310 (33)	44 (2)	354 (35)
	計	51 (14)	209 (-) [1]	1,990 (240)	63 (-)	2,313 (254) [1]	140 (-)	2,173 (254) [1]	2,313 (254) [1]	0 (0)	2,313 (254) [1]	2,065 (245) [1]	248 (9)	2,313 (254) [1]

選挙名	区名	投票用紙等の請求				交 付					投 票			
		直 接		郵 便	オン ライン	合 計	交付したもの			交付を 拒絶し たもの	合 計	投票し たもの	投票し なかつ たもの	合 計
		本 人	代理人				直 接	郵 便	小 計					
神奈 川 県議 会議 員選 挙	川崎区	6 (2)	33 (-)	307 (35)	11 (-)	357 (37)	28 (-)	329 (37)	357 (37)	0 (0)	357 (37)	346 (37)	11 (0)	357 (37)
	幸 区	6 (0)	9 (-)	199 (36)	10 (-)	224 (36)	3 (-)	221 (36)	224 (36)	0 (0)	224 (36)	210 (34)	14 (2)	224 (36)
	中原区	9 (2)	10 (-) [1]	239 (27)	19 (-)	277 (29) [1]	8 (-)	269 (29) [1]	277 (29) [1]	0 (0)	277 (29) [1]	236 (29) [1]	41 (0)	277 (29) [1]
	高津区	14 (3)	93 (-)	243 (34)	10 (-)	360 (37)	51 (-)	309 (37)	360 (37)	0 (0)	360 (37)	313 (36)	47 (1)	360 (37)
	宮前区	11 (5)	29 (-)	328 (33)	13 (-)	381 (38)	21 (-)	360 (38)	381 (38)	0 (0)	381 (38)	325 (38)	56 (0)	381 (38)
	多摩区	2 (0)	0 (-)	398 (41)	12 (-)	412 (41)	2 (-)	410 (41)	412 (41)	0 (0)	412 (41)	366 (37)	46 (4)	412 (41)
	麻生区	5 (2)	36 (-)	313 (33)	9 (-)	363 (35)	27 (-)	336 (35)	363 (35)	0 (0)	363 (35)	312 (33)	51 (2)	363 (35)
	計	53 (14)	210 (-) [1]	2,027 (239)	84 (-)	2,374 (253) [1]	140 (-)	2,234 (253) [1]	2,374 (253) [1]	0 (0)	2,374 (253) [1]	2,108 (244) [1]	266 (9)	2,374 (253) [1]

選挙名	区名	投票用紙等の請求					交 付					投 票		
		直 接		郵 便	オン ライン	合 計	交付したもの			交付を 拒絶し たもの	合 計	投票し たもの	投票し なかつ たもの	合 計
		本 人	代理人				直 接	郵 便	小 計					
神奈川県 知事 選挙	川崎区	5 (2)	33 (-)	307 (34)	11 (-)	356 (36)	28 (-)	328 (36)	356 (36)	0 (0)	356 (36)	345 (36)	11 (0)	356 (36)
	幸 区	6 (0)	9 (-)	197 (36)	10 (-)	222 (36)	3 (-)	219 (36)	222 (36)	0 (0)	222 (36)	209 (34)	13 (2)	222 (36)
	中原区	8 (2)	10 (-) [1]	238 (27)	19 (-)	275 (29) [1]	8 (-)	267 (29) [1]	275 (29) [1]	0 (0)	275 (29) [1]	235 (29) [1]	40 (0)	275 (29) [1]
	高津区	13 (3)	93 (-)	243 (34)	10 (-)	359 (37)	51 (-)	308 (37)	359 (37)	0 (0)	359 (37)	314 (36)	45 (1)	359 (37)
	宮前区	11 (5)	29 (-)	328 (33)	13 (-)	381 (38)	21 (-)	360 (38)	381 (38)	0 (0)	381 (38)	326 (38)	55 (0)	381 (38)
	多摩区	2 (0)	0 (-)	401 (41)	12 (-)	415 (41)	2 (-)	413 (41)	415 (41)	0 (0)	415 (41)	370 (37)	45 (4)	415 (41)
	麻生区	5 (2)	36 (-)	313 (33)	9 (-)	363 (35)	27 (-)	336 (35)	363 (35)	0 (0)	363 (35)	316 (33)	47 (2)	363 (35)
	計	50 (14)	210 (-) [1]	2,027 (238)	84 (-)	2,371 (252) [1]	140 (-)	2,231 (252) [1]	2,371 (252) [1]	0 (0)	2,371 (252) [1]	2,115 (243) [1]	256 (9)	2,371 (252) [1]

※()内は、公職選挙法第49条第2項（郵便等による不在者投票）該当者の数で、内数です。

なお、郵便等による不在者投票における使用者による請求は、本人請求として取り扱います。

※[]内は、特例郵便等投票の該当者の数で、内数です。

※今回の選挙では、指定港選管（川崎区）において船員からの不在者投票用紙等の請求はありませんでした。

ウ 不在者投票の受理、不受理に関する調

選挙名	区分 区名	投票管理者において 受理と決定し、かつ 拒否の決定をしな かったもの	投票管理者において不受理又は拒否と決定したもの			合計
			開票管理者におい て受理と決定した もの	開票管理者におい て不受理と決定した もの	計	
川崎市 議会 議員 選挙	川崎区	335	0	0	0	335
	幸区	204	0	0	0	204
	中原区	229	0	0	0	229
	高津区	304	0	0	0	304
	宮前区	324	0	0	0	324
	多摩区	359	0	0	0	359
	麻生区	310	0	0	0	310
	計	2,065	0	0	0	2,065

選挙名	区分 区名	投票管理者において 受理と決定し、かつ 拒否の決定をしな かったもの	投票管理者において不受理又は拒否と決定したもの			合計
			開票管理者におい て受理と決定した もの	開票管理者におい て不受理と決定した もの	計	
神奈川県 議会 議員 選挙	川崎区	346	0	0	0	346
	幸区	210	0	0	0	210
	中原区	236	0	0	0	236
	高津区	313	0	0	0	313
	宮前区	325	0	0	0	325
	多摩区	366	0	0	0	366
	麻生区	312	0	0	0	312
	計	2,108	0	0	0	2,108

選挙名	区分 区名	投票管理者において 受理と決定し、かつ 拒否の決定をしな かったもの	投票管理者において不受理又は拒否と決定したもの			合計
			開票管理者におい て受理と決定した もの	開票管理者におい て不受理と決定した もの	計	
神奈川県 知事 選挙	川崎区	345	0	0	0	345
	幸区	209	0	0	0	209
	中原区	235	0	0	0	235
	高津区	314	0	0	0	314
	宮前区	326	0	0	0	326
	多摩区	370	0	0	0	370
	麻生区	316	0	0	0	316
	計	2,115	0	0	0	2,115

エ 管理者別不在者投票に関する調

選挙名	区分	選挙人の属する区 の選管委員 長に対して なした もの	選挙人が所 在・居住す る地の市区 町村の選管 委員長に対 してなした もの	船長に 対して なした もの	病院長、老 人ホームの 長、国立保 養所長、身 体障害者支 援施設又は 保護施設の 長に対して なしたもの	刑事施設 の長又は 警察留置 場の留置 業務管理 者に対 してな した もの	少年院の 長又は婦 人補導院 の長に対 してな した もの	特定国外 派遣組織 の長に対 してな した もの	合 計
	区 名								
川 崎 市 議 会 議 員 選 挙	川崎区	1	28	0	269	0	0	0	298
	幸 区	0	23	0	146	0	0	0	169
	中原区	0	40	0	159	0	0	0	199
	高津区	0	34	0	234	0	0	0	268
	宮前区	3	37	0	241	4	0	1	286
	多摩区	2	40	0	280	0	0	0	322
	麻生区	3	32	0	239	3	0	0	277
	計	9	234	0	1,568	7	0	1	1,819

選挙名	区分	選挙人の属する区 の選管委員 長に対して なした もの	選挙人が所 在・居住す る地の市区 町村の選管 委員長に対 してなした もの	船長に 対して なした もの	病院長、老 人ホームの 長、国立保 養所長、身 体障害者支 援施設又は 保護施設の 長に対して なしたもの	刑事施設 の長又は 警察留置 場の留置 業務管理 者に対 してな した もの	少年院の 長又は婦 人補導院 の長に対 してな した もの	特定国外 派遣組織 の長に対 してな した もの	合 計
	区 名								
神 奈 川 県 議 会 議 員 選 挙	川崎区	1	37	0	271	0	0	0	309
	幸 区	0	29	0	147	0	0	0	176
	中原区	0	48	0	158	0	0	0	206
	高津区	0	39	0	238	0	0	0	277
	宮前区	3	39	0	240	4	0	1	287
	多摩区	2	45	0	282	0	0	0	329
	麻生区	3	36	0	237	3	0	0	279
	計	9	273	0	1,573	7	0	1	1,863

選挙名	区分	選挙人の属する区の選管委員長に対してなしたものの	選挙人が所在・居住する地の市区町村の選管委員長に対してなしたものの	船長に対してなしたものの	病院長、老人ホームの長、国立保養所長、身体障害者支援施設又は保護施設の長に対してなしたものの	刑事施設の長又は警察留置場の留置業務管理者に対してなしたものの	少年院の長又は婦人補導院の長に対してなしたものの	特定国外派遣組織の長に対してなしたものの	合計
	区名								
神奈川県知事選挙	川崎区	1	36	0	272	0	0	0	309
	幸区	0	28	0	147	0	0	0	175
	中原区	0	46	0	159	0	0	0	205
	高津区	0	39	0	239	0	0	0	278
	宮前区	3	39	0	241	4	0	1	288
	多摩区	2	43	0	288	0	0	0	333
	麻生区	3	36	0	241	3	0	0	283
	計	9	267	0	1,587	7	0	1	1,871

※公職選挙法第49条第2項（郵便等による不在者投票）該当者は、表中に含まれません。

※特例郵便等投票による不在者投票数は、表中に含まれません。

	不在者投票したものの数	=	管理者別不在者投票の合計	+	法第49条第2項の数	+	特例郵便等投票
市議選挙	2,065	=	1,819	+	245	+	1
県議選挙	2,108	=	1,863	+	244	+	1
知事選挙	2,115	=	1,871	+	243	+	1

（参考）令和5年4月9日現在

郵便等投票証明書、選挙人名簿登録証明書（船員）交付者数

種別	区名							計
	川崎区	幸区	中原区	高津区	宮前区	多摩区	麻生区	
郵便等投票証明書 （うち代理記載該当）	50 (3)	42 (4)	37 (2)	58 (7)	48 (6)	56 (4)	48 (7)	339 (33)
選挙人名簿登録証明書	2	0	0	0	0	1	0	3

オ 投票者総数に対する期日前投票・不在者投票をした者の割合に関する調



選挙名	区分	投票者総数	期日前投票者数	不在者投票者数	期日前投票 不在者投票 合計	投票者総数に対する 期日前投票・不在者 投票をした者の割合 (%)
	区名					
川崎市 議会議員選挙	川崎区	71,223	20,523	335	20,858	29.29
	幸区	61,306	16,343	204	16,547	26.99
	中原区	93,894	23,743	229	23,972	25.53
	高津区	78,114	21,951	304	22,255	28.49
	宮前区	80,341	22,898	324	23,222	28.90
	多摩区	76,806	21,594	359	21,953	28.58
	麻生区	67,458	22,565	310	22,875	33.91
	計	529,142	149,617	2,065	151,682	28.67

選挙名	区分	投票者総数	期日前投票者数	不在者投票者数	期日前投票 不在者投票 合計	投票者総数に対する 期日前投票・不在者 投票をした者の割合 (%)
	区名					
神奈川県 議会議員選挙	川崎区	71,284	20,545	346	20,891	29.31
	幸区	61,333	16,353	210	16,563	27.01
	中原区	93,980	23,780	236	24,016	25.55
	高津区	78,154	21,967	313	22,280	28.51
	宮前区	80,383	22,906	325	23,231	28.90
	多摩区	76,817	21,596	366	21,962	28.59
	麻生区	67,447	22,565	312	22,877	33.92
	計	529,398	149,712	2,108	151,820	28.68

選挙名	区分	投票者総数	期日前投票者数	不在者投票者数	期日前投票 不在者投票 合計	投票者総数に対する 期日前投票・不在者 投票をした者の割合 (%)
	区名					
神奈川県 知事選挙	川崎区	71,352	20,623	345	20,968	29.39
	幸区	61,410	16,435	209	16,644	27.10
	中原区	94,070	23,878	235	24,113	25.63
	高津区	78,274	22,092	314	22,406	28.63
	宮前区	80,442	22,976	326	23,302	28.97
	多摩区	76,980	21,765	370	22,135	28.75
	麻生区	67,653	22,775	316	23,091	34.13
	計	530,181	150,544	2,115	152,659	28.79

※「投票者総数に対する期日前投票・不在者投票をした者の割合」＝「期日前投票 不在者投票合計」÷「投票者総数」×100

開票所の設営記録写真



川崎区開票所
川崎市スポーツ・文化総合センター 大体育室