

## 9 政治活動

### 川崎市議会議員選挙

|             |           |                           |                               |
|-------------|-----------|---------------------------|-------------------------------|
| 政治団体名       |           | 自由民主党                     | 日本維新の会                        |
| 代表者氏名       |           | 小泉 進次郎                    | 金村 龍那                         |
| 事務所の所在地     |           | 横浜市中区日本大通 18<br>K.R.Cビル4階 | 横浜市中区港町 2-9<br>関内駅前第二ビル 2階E号室 |
| 所属候補者数      |           | 20                        | 11                            |
| 確認書         | 番号        | 1                         | 2                             |
|             | 確認年月日     | 令和5年3月31日                 | 令和5年3月31日                     |
| 証紙上の政治団体の表示 |           | 1<br>2種類                  | 2<br>1種類                      |
| 自動車表示板      | 番号        | 1~4                       | 5~6                           |
|             | 枚数        | 4                         | 2                             |
|             | 交付年月日     | 令和5年3月31日                 | 令和5年3月31日                     |
| ビラの届出       | ビラの表示     | 自由民主党川崎市議会議員<br>選挙届出ビラ第1号 |                               |
|             | 届出年月日     | 令和5年3月31日                 |                               |
| 機関紙誌<br>の届出 | 機関紙<br>誌名 | 新聞紙                       | 自由民主                          |
|             |           | 雑誌                        | りぶる                           |
|             | 届出年月日     | 令和5年3月31日                 |                               |
| 政談演説会       | 開催可能回数    | 80                        | 44                            |
|             | 開催回数      | 0                         | 0                             |

|                              |                          |                         |
|------------------------------|--------------------------|-------------------------|
| 立 憲 民 主 党                    | 公 明 党                    | 日 本 共 産 党               |
| 泉 健 太                        | 三 浦 信 祐                  | 田 母 神 悟                 |
| 東京都千代田区永田町<br>1-11-1 三宅坂ビル   | 横浜市中区山下町 74-1            | 横浜市神奈川区<br>西神奈川 1-18-12 |
| 14                           | 11                       | 11                      |
| 3                            | 4                        | 5                       |
| 令和 5 年 3 月 31 日              | 令和 5 年 3 月 31 日          | 令和 5 年 3 月 31 日         |
| 3                            | 4                        | 5                       |
| 2 種類                         | 1 種類                     | 2 種類                    |
| 7~9                          | 10~11                    | 12~13                   |
| 3                            | 2                        | 2                       |
| 令和 5 年 3 月 31 日              | 令和 5 年 3 月 31 日          | 令和 5 年 3 月 31 日         |
| 立憲民主党川崎市議会議員<br>一般選挙届出ビラ 1 号 | 公明党川崎市議会議員選挙<br>届出ビラ 1 号 | 日本共産党川崎市議選<br>届出ビラ 1 号  |
| 令和 5 年 3 月 31 日              | 令和 5 年 3 月 31 日          | 令和 5 年 3 月 31 日         |
| 立憲民主                         | 公明新聞                     | しんぶん赤旗                  |
|                              | 公明グラフ                    | 前衛                      |
| 令和 5 年 3 月 31 日              | 令和 5 年 3 月 31 日          | 令和 5 年 3 月 31 日         |
| 56                           | 44                       | 44                      |
| 0                            | 0                        | 0                       |

## 10 選挙運動費用

### 川崎市議会議員選挙

#### (1) 選挙運動費用収支報告書の提出状況

| 選挙区等 | 川崎区  | 幸区   | 中原区  | 高津区  | 宮前区  | 多摩区  | 麻生区  | 市計   |
|------|------|------|------|------|------|------|------|------|
| 定数   | 9人   | 7人   | 10人  | 9人   | 9人   | 9人   | 7人   | 60人  |
| 候補者数 | 13人  | 8人   | 13人  | 13人  | 14人  | 12人  | 9人   | 82人  |
| 提出者数 | 13人  | 8人   | 13人  | 13人  | 14人  | 12人  | 9人   | 82人  |
| 提出率  | 100% | 100% | 100% | 100% | 100% | 100% | 100% | 100% |

#### (2) 候補者別収入及び支出の状況

##### 川崎区選挙区(定数9名) (法定選挙運動費用額 6,819,800円)

| 党派     | 候補者氏名  | 当落 | 収入額 円       | 支出額 円       |
|--------|--------|----|-------------|-------------|
| 公明党    | 浦田 大輔  | 当  | ⑧ 1,642,185 | ⑦ 2,235,025 |
| 日本共産党  | 片柳 進   | 落  | ⑫ 569,886   | ⑩ 1,487,326 |
| 日本共産党  | 後藤 真左美 | 当  | ⑪ 592,370   | ⑨ 1,509,810 |
| 自由民主党  | 嶋崎 嘉夫  | 当  | ① 3,400,000 | ② 3,366,014 |
| 日本維新の会 | 瀬山 輝彦  | 落  | ⑬ 77,081    | ⑬ 77,081    |
| 無所属    | 田中 勇人  | 落  | ⑩ 1,140,000 | ⑫ 1,203,117 |
| 日本維新の会 | 仁平 かつえ | 当  | ⑨ 1,145,000 | ⑪ 1,487,325 |
| 立憲民主党  | 長谷川 智一 | 当  | ⑥ 1,980,000 | ⑤ 2,667,456 |
| 公明党    | 濱田 昌利  | 当  | ⑤ 2,086,707 | ⑥ 2,356,744 |
| 国民民主党  | 林 敏夫   | 当  | ② 3,363,500 | ④ 2,793,928 |
| 無所属    | 林 浩美   | 落  | ④ 2,675,000 | ③ 3,254,025 |
| 自由民主党  | 本間 賢次郎 | 当  | ③ 3,337,183 | ① 4,204,818 |
| 自由民主党  | 山田 瑛理  | 当  | ⑦ 1,780,000 | ⑧ 1,707,330 |
| 川崎区計   |        |    | 23,788,912  | 28,349,999  |

##### 幸区選挙区(定数7名) (法定選挙運動費用額 6,692,500円)

| 党派     | 候補者氏名  | 当落 | 収入額 円       | 支出額 円       |
|--------|--------|----|-------------|-------------|
| 公明党    | 枝川 舞   | 当  | ⑤ 1,975,000 | ④ 2,494,310 |
| 自由民主党  | 加藤 孝明  | 当  | ③ 2,028,000 | ③ 2,694,614 |
| 公明党    | 河野 忠正  | 当  | ② 2,368,168 | ② 2,867,748 |
| 立憲民主党  | 嶋 凌汰   | 当  | ④ 2,000,000 | ⑥ 1,577,736 |
| 立憲民主党  | 田村 京三  | 落  | ⑥ 1,900,000 | ⑦ 1,577,331 |
| 日本維新の会 | 那須野 純花 | 当  | ⑦ 1,000,000 | ⑧ 1,337,986 |
| 自由民主党  | 野田 雅之  | 当  | ① 4,500,000 | ① 4,444,394 |
| 日本共産党  | 渡邊 学   | 当  | ⑧ 901,360   | ⑤ 1,711,102 |
| 幸区計    |        |    | 16,672,528  | 18,705,221  |



中原区選挙区（定数10名）（法定選挙運動費用額 6,930,200円）

| 党派     | 候補者氏名  | 当落 | 収入額 円       | 支出額 円       |
|--------|--------|----|-------------|-------------|
| 日本共産党  | 市古 次郎  | 当  | ⑧ 1,540,577 | ⑨ 1,618,223 |
| 無所属    | 井土 清貴  | 当  | ⑥ 2,285,000 | ④ 2,740,034 |
| 日本維新の会 | 井藤 浩次郎 | 落  | ⑬ 500,000   | ⑫ 1,206,268 |
| 日本共産党  | 大庭 裕子  | 落  | ⑨ 1,140,770 | ⑪ 1,375,155 |
| 立憲民主党  | 押本 吉司  | 当  | ④ 2,537,654 | ③ 3,387,494 |
| 公明党    | 川島 雅裕  | 当  | ⑦ 2,120,370 | ⑥ 2,345,985 |
| 無所属    | 重富 達也  | 当  | ⑪ 1,024,000 | ⑬ 633,624   |
| 自由民主党  | 末永 直   | 当  | ⑫ 970,000   | ⑩ 1,531,280 |
| 立憲民主党  | 高橋 美里  | 当  | ③ 2,944,999 | ⑤ 2,378,550 |
| 自由民主党  | 原 典之   | 当  | ② 3,055,000 | ② 3,580,919 |
| 自由民主党  | 松原 成文  | 当  | ① 6,910,000 | ① 4,207,335 |
| 日本維新の会 | 三浦 恵美  | 当  | ⑤ 2,525,000 | ⑧ 1,899,177 |
| 自由民主党  | 吉沢 直美  | 落  | ⑩ 1,075,000 | ⑦ 2,002,028 |
| 中原区計   |        |    | 28,628,370  | 28,906,072  |

高津区選挙区（定数9名）（法定選挙運動費用額 6,874,900円）

| 党派     | 候補者氏名 | 当落 | 収入額 円       | 支出額 円       |
|--------|-------|----|-------------|-------------|
| 自由民主党  | 青木 功雄 | 当  | ⑥ 2,240,000 | ② 3,127,528 |
| 立憲民主党  | 岩隈 千尋 | 当  | ② 3,280,000 | ⑥ 2,640,194 |
| 日本維新の会 | 岩田 英高 | 当  | ③ 3,050,000 | ⑦ 2,516,067 |
| 自由民主党  | 大島 明  | 当  | ① 5,740,000 | ① 5,466,730 |
| 無所属    | 金屋 隼斗 | 落  | ⑬ 300,000   | ⑫ 945,621   |
| 日本共産党  | 小堀 祥子 | 当  | ⑩ 1,144,986 | ⑨ 1,893,205 |
| 自由民主党  | 齋藤 伸志 | 落  | ⑫ 1,105,000 | ⑧ 1,932,647 |
| 国民民主党  | 鈴木 明伸 | 落  | ⑧ 1,784,060 | ⑪ 1,085,192 |
| 無所属    | 根岸 幸一 | 落  | ⑪ 1,140,000 | ⑬ 809,703   |
| 公明党    | 春 孝明  | 当  | ⑤ 2,398,528 | ⑤ 2,675,072 |
| 公明党    | 平山 浩二 | 当  | ④ 2,479,618 | ④ 2,707,870 |
| 立憲民主党  | 堀添 健  | 当  | ⑦ 2,060,122 | ③ 2,950,262 |
| 日本共産党  | 宗田 裕之 | 当  | ⑨ 1,460,740 | ⑩ 1,466,206 |
| 高津区計   |       |    | 28,183,054  | 30,216,297  |

宮前区選挙区（定数9名）（法定選挙運動費用額 6,901,300円）

| 党派          | 候補者氏名  | 当落 | 収入額 円       | 支出額 円       |
|-------------|--------|----|-------------|-------------|
| 自由民主党       | 浅野 文直  | 当  | ⑧ 1,610,000 | ⑦ 1,961,750 |
| 日本維新の会      | 飯田 満   | 当  | ⑦ 1,620,000 | ⑧ 1,852,862 |
| 日本共産党       | 石川 建二  | 当  | ⑭ 367,868   | ⑪ 1,246,188 |
| 自由民主党       | 石田 康博  | 当  | ④ 2,515,000 | ④ 2,463,087 |
| 神奈川ネットワーク運動 | 大西 いづみ | 落  | ⑪ 719,900   | ⑫ 684,313   |
| 立憲民主党       | 織田 勝久  | 当  | ⑥ 2,240,000 | ⑥ 2,101,350 |
| 公明党         | 工藤 礼子  | 当  | ③ 2,586,907 | ② 2,846,973 |
| 立憲民主党       | 児玉 瑞南  | 落  | ② 2,655,000 | ⑤ 2,147,784 |
| 無所属         | 小長井 哲也 | 落  | ⑬ 500,000   | ⑭ 481,621   |
| 無所属         | 茂野 真   | 落  | ⑩ 885,960   | ⑨ 1,462,420 |
| 日本維新の会      | 高戸 友子  | 当  | ⑫ 510,000   | ⑩ 1,266,088 |
| 公明党         | 田村 伸一郎 | 当  | ⑤ 2,503,877 | ③ 2,786,785 |
| 市民をつなぐ党     | 小藤 けいこ | 落  | ⑨ 1,000,000 | ⑬ 632,378   |
| 自由民主党       | 矢澤 孝雄  | 当  | ① 5,151,240 | ① 4,147,732 |
| 宮前区計        |        |    | 24,865,752  | 26,081,331  |



## 多摩区選挙区（定数9名）

（法定選挙運動費用額 6,737,200円）

| 党派         | 候補者氏名  | 当落 | 収入額 円       | 支出額 円       |
|------------|--------|----|-------------|-------------|
| 日本共産党      | 赤石 博子  | 落  | ⑧ 1,260,712 | ⑥ 2,086,258 |
| 日本共産党      | 井口 真美  | 当  | ⑩ 961,627   | ⑦ 1,823,888 |
| 日本維新の会     | 井野 大輔  | 落  | ⑥ 1,600,000 | ⑪ 1,071,550 |
| 自由民主党      | 上原 正裕  | 当  | ⑪ 600,000   | ⑨ 1,350,320 |
| 自由民主党      | 各務 雅彦  | 当  | ⑨ 970,000   | ⑧ 1,802,306 |
| 公明党        | 河野 ゆかり | 当  | ② 3,346,529 | ③ 2,982,028 |
| 立憲民主党      | 嶋田 和明  | 当  | ① 4,151,280 | ① 3,903,462 |
| 立憲民主党      | 田倉 俊輔  | 当  | ⑦ 1,570,000 | ⑩ 1,104,471 |
| 自由と平和をつかむ党 | 塚口 洋佑  | 落  | ⑫ 246,000   | ⑫ 43,063    |
| 自由民主党      | 橋本 勝   | 当  | ④ 2,400,000 | ④ 2,345,524 |
| 日本維新の会     | 三宅 隆介  | 当  | ③ 3,093,092 | ② 3,093,092 |
| 無所属        | 吉澤 章子  | 当  | ⑤ 1,621,000 | ⑤ 2,269,756 |
| 多摩区計       |        |    | 21,820,240  | 23,875,718  |

## 麻生区選挙区（定数7名）

（法定選挙運動費用額 6,869,300円）

| 党派     | 候補者氏名  | 当落 | 収入額 円       | 支出額 円       |
|--------|--------|----|-------------|-------------|
| 立憲民主党  | 雨笠 裕治  | 当  | ① 6,778,000 | ③ 2,237,534 |
| 自由民主党  | 老沼 純   | 落  | ⑤ 1,960,000 | ④ 1,925,894 |
| 立憲民主党  | 木庭 理香子 | 当  | ② 2,480,000 | ⑤ 1,775,090 |
| 日本共産党  | 齋藤 温   | 当  | ⑨ 276,749   | ⑨ 1,115,829 |
| 立憲民主党  | 鈴木 朋子  | 当  | ⑦ 1,375,000 | ⑦ 1,570,070 |
| 無所属    | 月本 琢也  | 当  | ⑧ 785,000   | ⑧ 1,157,437 |
| 日本維新の会 | 古厩 秀明  | 落  | ③ 2,420,000 | ⑥ 1,715,294 |
| 公明党    | 柳沢 優   | 当  | ⑥ 1,695,502 | ② 2,257,542 |
| 自由民主党  | 山崎 直史  | 当  | ④ 2,170,000 | ① 2,554,905 |
| 麻生区計   |        |    | 19,940,251  | 16,309,595  |

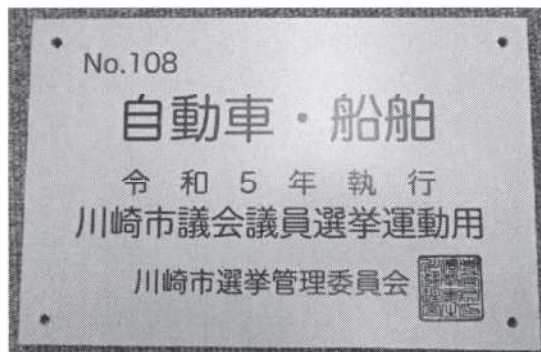
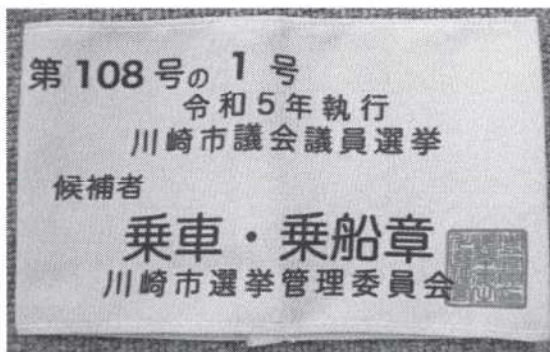

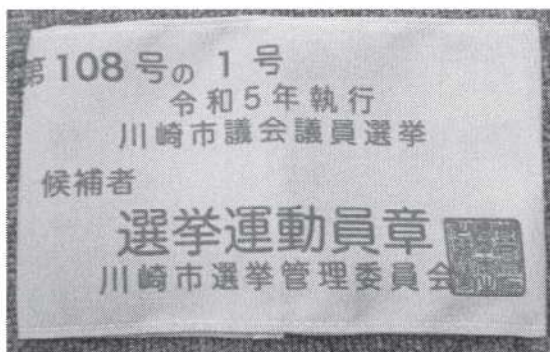
※ 「収入額」、「支出額」の丸付き数字は選挙区内での額の多い順位です。

※ 公費負担については支出のみに計上されるため、支出額が収入額を超える場合があります。


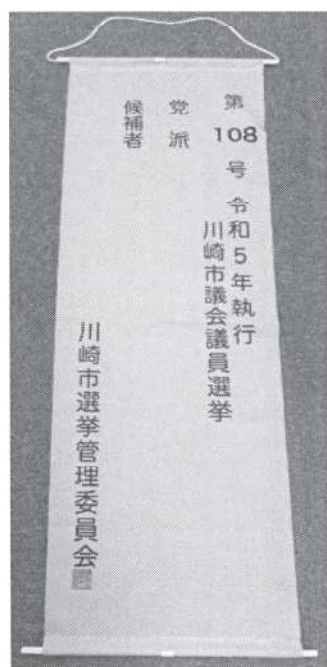
| 全市総計 | 収入額 円       | 支出額 円       |
|------|-------------|-------------|
|      | 163,899,107 | 172,444,233 |

## 選挙運動及び政治活動用物品記録写真

### 選挙運動員章等の選挙運動用物品



### 政治活動用自動車表示板等の政治活動用物品



## 11 参 考

### (1) 選挙人名簿登録者数・世帯数及び人口

| 区 名<br>区 分                        |   | 川崎区                   | 幸 区     | 中原区     | 高津区     | 宮前区     | 多摩区     | 麻生区     | 計         |
|-----------------------------------|---|-----------------------|---------|---------|---------|---------|---------|---------|-----------|
|                                   |   | 世 帯 数<br>(R5. 4. 1現在) | 125,328 | 81,861  | 138,744 | 116,440 | 105,415 | 118,471 | 81,445    |
| 人 口<br>(R5. 4. 1現在)               | 男 | 123,980               | 86,788  | 134,133 | 115,697 | 113,454 | 114,445 | 87,102  | 775,599   |
|                                   | 女 | 106,539               | 84,898  | 131,268 | 118,211 | 121,177 | 110,411 | 93,537  | 766,041   |
|                                   | 計 | 230,519               | 171,686 | 265,401 | 233,908 | 234,631 | 224,856 | 180,639 | 1,541,640 |
| 選挙人名簿<br>登録者数<br>(R5. 3. 30現在)    | 男 | 103,218               | 71,589  | 108,838 | 95,388  | 93,891  | 92,924  | 71,460  | 637,308   |
|                                   | 女 | 85,223                | 68,996  | 107,949 | 96,383  | 99,473  | 90,525  | 77,431  | 625,980   |
|                                   | 計 | 188,441               | 140,585 | 216,787 | 191,771 | 193,364 | 183,449 | 148,891 | 1,263,288 |
| 人口に対する<br>選挙人名簿登<br>録者数の比率<br>(%) | 男 | 83.25                 | 82.49   | 81.14   | 82.45   | 82.76   | 81.20   | 82.04   | 82.17     |
|                                   | 女 | 79.99                 | 81.27   | 82.24   | 81.53   | 82.09   | 81.99   | 82.78   | 81.72     |
|                                   | 計 | 81.75                 | 81.88   | 81.68   | 81.99   | 82.41   | 81.59   | 82.42   | 81.94     |





期日前投票所設営記録写真（中原区役所）



## (2) 期日前投票者数日計累計表 他

## ア 川崎市議会議員選挙

|             | 月 日         | 4月1日(土) |       |        | 4月2日(日) |        |        | 4月3日(月) |        |        | 4月4日(火) |        |        | 4月5日(水) |        |        |
|-------------|-------------|---------|-------|--------|---------|--------|--------|---------|--------|--------|---------|--------|--------|---------|--------|--------|
|             | 期日前投票所      | 男       | 女     | 計      | 男       | 女      | 計      | 男       | 女      | 計      | 男       | 女      | 計      | 男       | 女      | 計      |
| 日<br>計<br>表 | 川崎区役所       | 426     | 429   | 855    | 483     | 378    | 861    | 401     | 440    | 841    | 433     | 569    | 1,002  | 473     | 587    | 1,060  |
|             | 大師支所        | 326     | 300   | 626    | 392     | 379    | 771    | 309     | 335    | 644    | 335     | 406    | 741    | 377     | 446    | 823    |
|             | 田島支所        | 299     | 343   | 642    | 350     | 365    | 715    | 274     | 338    | 612    | 281     | 361    | 642    | 326     | 416    | 742    |
|             | 幸区役所        | 560     | 575   | 1,135  | 634     | 644    | 1,278  | 443     | 512    | 955    | 523     | 625    | 1,148  | 608     | 808    | 1,416  |
|             | 日吉出張所       | 284     | 297   | 581    | 423     | 450    | 873    | 185     | 234    | 419    | 272     | 290    | 562    | 300     | 383    | 683    |
|             | 中原区役所       | 776     | 676   | 1,452  | 846     | 823    | 1,669  | 680     | 791    | 1,471  | 711     | 926    | 1,637  | 892     | 1,109  | 2,001  |
|             | 国際交流センター    | 393     | 338   | 731    | 504     | 515    | 1,019  | 281     | 309    | 590    | 286     | 387    | 673    | 351     | 496    | 847    |
|             | 高津区役所       | 635     | 656   | 1,291  | 710     | 682    | 1,392  | 589     | 734    | 1,323  | 709     | 937    | 1,646  | 808     | 1,046  | 1,854  |
|             | 橋出張所        | 366     | 366   | 732    | 420     | 450    | 870    | 267     | 361    | 628    | 305     | 350    | 655    | 392     | 497    | 889    |
|             | 宮前区役所       | 728     | 779   | 1,507  | 901     | 924    | 1,825  | 630     | 748    | 1,378  | 792     | 995    | 1,787  | 967     | 1,218  | 2,185  |
|             | 向丘出張所       | 313     | 415   | 728    | 408     | 404    | 812    | 285     | 397    | 682    | 341     | 397    | 738    | 390     | 552    | 942    |
|             | 多摩区役所       | 742     | 731   | 1,473  | 871     | 825    | 1,696  | 667     | 733    | 1,400  | 757     | 901    | 1,658  | 879     | 1,064  | 1,943  |
|             | 生田出張所       | 260     | 274   | 534    | 272     | 288    | 560    | 241     | 289    | 530    | 291     | 348    | 639    | 322     | 448    | 770    |
|             | 麻生区役所       | 672     | 641   | 1,313  | 744     | 742    | 1,486  | 781     | 1,037  | 1,818  | 890     | 1,252  | 2,142  | 1,085   | 1,475  | 2,560  |
|             | 柿生分庁舎       | 215     | 251   | 466    | 248     | 225    | 473    | 141     | 201    | 342    | 194     | 228    | 422    | 197     | 296    | 493    |
|             | 市 計         | 6,995   | 7,071 | 14,066 | 8,206   | 8,094  | 16,300 | 6,174   | 7,459  | 13,633 | 7,120   | 8,972  | 16,092 | 8,367   | 10,841 | 19,208 |
|             | 累<br>計<br>表 | 川崎区役所   | 426   | 429    | 855     | 909    | 807    | 1,716   | 1,310  | 1,247  | 2,557   | 1,743  | 1,816  | 3,559   | 2,216  | 2,403  |
| 大師支所        |             | 326     | 300   | 626    | 718     | 679    | 1,397  | 1,027   | 1,014  | 2,041  | 1,362   | 1,420  | 2,782  | 1,739   | 1,866  | 3,605  |
| 田島支所        |             | 299     | 343   | 642    | 649     | 708    | 1,357  | 923     | 1,046  | 1,969  | 1,204   | 1,407  | 2,611  | 1,530   | 1,823  | 3,353  |
| 幸区役所        |             | 560     | 575   | 1,135  | 1,194   | 1,219  | 2,413  | 1,637   | 1,731  | 3,368  | 2,160   | 2,356  | 4,516  | 2,768   | 3,164  | 5,932  |
| 日吉出張所       |             | 284     | 297   | 581    | 707     | 747    | 1,454  | 892     | 981    | 1,873  | 1,164   | 1,271  | 2,435  | 1,464   | 1,654  | 3,118  |
| 中原区役所       |             | 776     | 676   | 1,452  | 1,622   | 1,499  | 3,121  | 2,302   | 2,290  | 4,592  | 3,013   | 3,216  | 6,229  | 3,905   | 4,325  | 8,230  |
| 国際交流センター    |             | 393     | 338   | 731    | 897     | 853    | 1,750  | 1,178   | 1,162  | 2,340  | 1,464   | 1,549  | 3,013  | 1,815   | 2,045  | 3,860  |
| 高津区役所       |             | 635     | 656   | 1,291  | 1,345   | 1,338  | 2,683  | 1,934   | 2,072  | 4,006  | 2,643   | 3,009  | 5,652  | 3,451   | 4,055  | 7,506  |
| 橋出張所        |             | 366     | 366   | 732    | 786     | 816    | 1,602  | 1,053   | 1,177  | 2,230  | 1,358   | 1,527  | 2,885  | 1,750   | 2,024  | 3,774  |
| 宮前区役所       |             | 728     | 779   | 1,507  | 1,629   | 1,703  | 3,332  | 2,259   | 2,451  | 4,710  | 3,051   | 3,446  | 6,497  | 4,018   | 4,664  | 8,682  |
| 向丘出張所       |             | 313     | 415   | 728    | 721     | 819    | 1,540  | 1,006   | 1,216  | 2,222  | 1,347   | 1,613  | 2,960  | 1,737   | 2,165  | 3,902  |
| 多摩区役所       |             | 742     | 731   | 1,473  | 1,613   | 1,556  | 3,169  | 2,280   | 2,289  | 4,569  | 3,037   | 3,190  | 6,227  | 3,916   | 4,254  | 8,170  |
| 生田出張所       |             | 260     | 274   | 534    | 532     | 562    | 1,094  | 773     | 851    | 1,624  | 1,064   | 1,199  | 2,263  | 1,386   | 1,647  | 3,033  |
| 麻生区役所       |             | 672     | 641   | 1,313  | 1,416   | 1,383  | 2,799  | 2,197   | 2,420  | 4,617  | 3,087   | 3,672  | 6,759  | 4,172   | 5,147  | 9,319  |
| 柿生分庁舎       |             | 215     | 251   | 466    | 463     | 476    | 939    | 604     | 677    | 1,281  | 798     | 905    | 1,703  | 995     | 1,201  | 2,196  |
| 市 計         |             | 6,995   | 7,071 | 14,066 | 15,201  | 15,165 | 30,366 | 21,375  | 22,624 | 43,999 | 28,495  | 31,596 | 60,091 | 36,862  | 42,437 | 79,299 |



| 4月6日(木) |        |        | 4月7日(金) |        |         | 4月8日(土) |        |         |
|---------|--------|--------|---------|--------|---------|---------|--------|---------|
| 男       | 女      | 計      | 男       | 女      | 計       | 男       | 女      | 計       |
| 549     | 672    | 1,221  | 385     | 463    | 848     | 944     | 888    | 1,832   |
| 382     | 476    | 858    | 250     | 286    | 536     | 693     | 750    | 1,443   |
| 355     | 394    | 749    | 234     | 243    | 477     | 469     | 513    | 982     |
| 599     | 721    | 1,320  | 402     | 482    | 884     | 1,091   | 1,114  | 2,205   |
| 306     | 383    | 689    | 229     | 269    | 498     | 831     | 866    | 1,697   |
| 937     | 1,198  | 2,135  | 775     | 949    | 1,724   | 1,917   | 2,153  | 4,070   |
| 415     | 561    | 976    | 301     | 395    | 696     | 973     | 1,079  | 2,052   |
| 860     | 1,246  | 2,106  | 732     | 987    | 1,719   | 1,624   | 1,854  | 3,478   |
| 421     | 510    | 931    | 339     | 394    | 733     | 835     | 869    | 1,704   |
| 878     | 1,218  | 2,096  | 725     | 1,027  | 1,752   | 1,718   | 1,865  | 3,583   |
| 350     | 498    | 848    | 307     | 416    | 723     | 613     | 699    | 1,312   |
| 871     | 1,094  | 1,965  | 798     | 998    | 1,796   | 1,824   | 1,897  | 3,721   |
| 346     | 444    | 790    | 311     | 390    | 701     | 657     | 761    | 1,418   |
| 1,072   | 1,526  | 2,598  | 985     | 1,408  | 2,393   | 1,920   | 2,194  | 4,114   |
| 220     | 285    | 505    | 212     | 239    | 451     | 480     | 509    | 989     |
| 8,561   | 11,226 | 19,787 | 6,985   | 8,946  | 15,931  | 16,589  | 18,011 | 34,600  |
| 2,765   | 3,075  | 5,840  | 3,150   | 3,538  | 6,688   | 4,094   | 4,426  | 8,520   |
| 2,121   | 2,342  | 4,463  | 2,371   | 2,628  | 4,999   | 3,064   | 3,378  | 6,442   |
| 1,885   | 2,217  | 4,102  | 2,119   | 2,460  | 4,579   | 2,588   | 2,973  | 5,561   |
| 3,367   | 3,885  | 7,252  | 3,769   | 4,367  | 8,136   | 4,860   | 5,481  | 10,341  |
| 1,770   | 2,037  | 3,807  | 1,999   | 2,306  | 4,305   | 2,830   | 3,172  | 6,002   |
| 4,842   | 5,523  | 10,365 | 5,617   | 6,472  | 12,089  | 7,534   | 8,625  | 16,159  |
| 2,230   | 2,606  | 4,836  | 2,531   | 3,001  | 5,532   | 3,504   | 4,080  | 7,584   |
| 4,311   | 5,301  | 9,612  | 5,043   | 6,288  | 11,331  | 6,667   | 8,142  | 14,809  |
| 2,171   | 2,534  | 4,705  | 2,510   | 2,928  | 5,438   | 3,345   | 3,797  | 7,142   |
| 4,896   | 5,882  | 10,778 | 5,621   | 6,909  | 12,530  | 7,339   | 8,774  | 16,113  |
| 2,087   | 2,663  | 4,750  | 2,394   | 3,079  | 5,473   | 3,007   | 3,778  | 6,785   |
| 4,787   | 5,348  | 10,135 | 5,585   | 6,346  | 11,931  | 7,409   | 8,243  | 15,652  |
| 1,732   | 2,091  | 3,823  | 2,043   | 2,481  | 4,524   | 2,700   | 3,242  | 5,942   |
| 5,244   | 6,673  | 11,917 | 6,229   | 8,081  | 14,310  | 8,149   | 10,275 | 18,424  |
| 1,215   | 1,486  | 2,701  | 1,427   | 1,725  | 3,152   | 1,907   | 2,234  | 4,141   |
| 45,423  | 53,663 | 99,086 | 52,408  | 62,609 | 115,017 | 68,997  | 80,620 | 149,617 |

不在者投票者数一覧表

|     | 不在者投票者数  |
|-----|----------|
| 川崎区 | 335(1)   |
| 幸区  | 204(0)   |
| 中原区 | 229(0)   |
| 高津区 | 304(0)   |
| 宮前区 | 324(3)   |
| 多摩区 | 359(2)   |
| 麻生区 | 310(3)   |
| 市計  | 2,065(9) |

※( )内は、選挙期日には選挙権を有することとなるが、選挙期日前において投票を行おうとする日には未だ選挙権を有しない者が区役所等で行った数で、内数です。

| 区別合計   |        |         |
|--------|--------|---------|
| 男      | 女      | 計       |
| 9,746  | 10,777 | 20,523  |
| 7,690  | 8,653  | 16,343  |
| 11,038 | 12,705 | 23,743  |
| 10,012 | 11,939 | 21,951  |
| 10,346 | 12,552 | 22,898  |
| 10,109 | 11,485 | 21,594  |
| 10,056 | 12,509 | 22,565  |
| 68,997 | 80,620 | 149,617 |



イ 神奈川県議会議員選挙

|             | 月 日         | 4月1日(土) |       |        | 4月2日(日) |        |        | 4月3日(月) |        |        | 4月4日(火) |        |        | 4月5日(水) |        |        |
|-------------|-------------|---------|-------|--------|---------|--------|--------|---------|--------|--------|---------|--------|--------|---------|--------|--------|
|             | 期日前投票所      | 男       | 女     | 計      | 男       | 女      | 計      | 男       | 女      | 計      | 男       | 女      | 計      | 男       | 女      | 計      |
| 日<br>計<br>表 | 川崎区役所       | 427     | 430   | 857    | 484     | 378    | 862    | 402     | 440    | 842    | 434     | 570    | 1,004  | 475     | 588    | 1,063  |
|             | 大師支所        | 326     | 301   | 627    | 395     | 379    | 774    | 309     | 335    | 644    | 335     | 406    | 741    | 377     | 446    | 823    |
|             | 田島支所        | 300     | 343   | 643    | 351     | 365    | 716    | 274     | 338    | 612    | 281     | 361    | 642    | 326     | 416    | 742    |
|             | 幸区役所        | 560     | 576   | 1,136  | 634     | 645    | 1,279  | 443     | 512    | 955    | 523     | 626    | 1,149  | 608     | 808    | 1,416  |
|             | 日吉出張所       | 284     | 297   | 581    | 423     | 450    | 873    | 185     | 235    | 420    | 272     | 290    | 562    | 300     | 383    | 683    |
|             | 中原区役所       | 777     | 676   | 1,453  | 852     | 826    | 1,678  | 682     | 792    | 1,474  | 711     | 927    | 1,638  | 892     | 1,108  | 2,000  |
|             | 国際交流センター    | 394     | 338   | 732    | 504     | 514    | 1,018  | 280     | 309    | 589    | 286     | 387    | 673    | 351     | 496    | 847    |
|             | 高津区役所       | 638     | 655   | 1,293  | 710     | 682    | 1,392  | 590     | 734    | 1,324  | 710     | 937    | 1,647  | 808     | 1,046  | 1,854  |
|             | 橘出張所        | 366     | 367   | 733    | 420     | 450    | 870    | 267     | 361    | 628    | 305     | 350    | 655    | 393     | 497    | 890    |
|             | 宮前区役所       | 728     | 779   | 1,507  | 903     | 924    | 1,827  | 630     | 747    | 1,377  | 793     | 995    | 1,788  | 967     | 1,218  | 2,185  |
|             | 向丘出張所       | 313     | 414   | 727    | 408     | 404    | 812    | 285     | 397    | 682    | 341     | 397    | 738    | 390     | 552    | 942    |
|             | 多摩区役所       | 742     | 731   | 1,473  | 871     | 824    | 1,695  | 667     | 733    | 1,400  | 758     | 902    | 1,660  | 879     | 1,063  | 1,942  |
|             | 生田出張所       | 260     | 274   | 534    | 272     | 288    | 560    | 241     | 289    | 530    | 291     | 348    | 639    | 322     | 449    | 771    |
|             | 麻生区役所       | 670     | 642   | 1,312  | 745     | 744    | 1,489  | 780     | 1,038  | 1,818  | 891     | 1,251  | 2,142  | 1,085   | 1,475  | 2,560  |
|             | 柿生分庁舎       | 215     | 252   | 467    | 248     | 225    | 473    | 139     | 200    | 339    | 194     | 227    | 421    | 197     | 296    | 493    |
|             | 市 計         | 7,000   | 7,075 | 14,075 | 8,220   | 8,098  | 16,318 | 6,174   | 7,460  | 13,634 | 7,125   | 8,974  | 16,099 | 8,370   | 10,841 | 19,211 |
|             | 累<br>計<br>表 | 川崎区役所   | 427   | 430    | 857     | 911    | 808    | 1,719   | 1,313  | 1,248  | 2,561   | 1,747  | 1,818  | 3,565   | 2,222  | 2,406  |
| 大師支所        |             | 326     | 301   | 627    | 721     | 680    | 1,401  | 1,030   | 1,015  | 2,045  | 1,365   | 1,421  | 2,786  | 1,742   | 1,867  | 3,609  |
| 田島支所        |             | 300     | 343   | 643    | 651     | 708    | 1,359  | 925     | 1,046  | 1,971  | 1,206   | 1,407  | 2,613  | 1,532   | 1,823  | 3,355  |
| 幸区役所        |             | 560     | 576   | 1,136  | 1,194   | 1,221  | 2,415  | 1,637   | 1,733  | 3,370  | 2,160   | 2,359  | 4,519  | 2,768   | 3,167  | 5,935  |
| 日吉出張所       |             | 284     | 297   | 581    | 707     | 747    | 1,454  | 892     | 982    | 1,874  | 1,164   | 1,272  | 2,436  | 1,464   | 1,655  | 3,119  |
| 中原区役所       |             | 777     | 676   | 1,453  | 1,629   | 1,502  | 3,131  | 2,311   | 2,294  | 4,605  | 3,022   | 3,221  | 6,243  | 3,914   | 4,329  | 8,243  |
| 国際交流センター    |             | 394     | 338   | 732    | 898     | 852    | 1,750  | 1,178   | 1,161  | 2,339  | 1,464   | 1,548  | 3,012  | 1,815   | 2,044  | 3,859  |
| 高津区役所       |             | 638     | 655   | 1,293  | 1,348   | 1,337  | 2,685  | 1,938   | 2,071  | 4,009  | 2,648   | 3,008  | 5,656  | 3,456   | 4,054  | 7,510  |
| 橘出張所        |             | 366     | 367   | 733    | 786     | 817    | 1,603  | 1,053   | 1,178  | 2,231  | 1,358   | 1,528  | 2,886  | 1,751   | 2,025  | 3,776  |
| 宮前区役所       |             | 728     | 779   | 1,507  | 1,631   | 1,703  | 3,334  | 2,261   | 2,450  | 4,711  | 3,054   | 3,445  | 6,499  | 4,021   | 4,663  | 8,684  |
| 向丘出張所       |             | 313     | 414   | 727    | 721     | 818    | 1,539  | 1,006   | 1,215  | 2,221  | 1,347   | 1,612  | 2,959  | 1,737   | 2,164  | 3,901  |
| 多摩区役所       |             | 742     | 731   | 1,473  | 1,613   | 1,555  | 3,168  | 2,280   | 2,288  | 4,568  | 3,038   | 3,190  | 6,228  | 3,917   | 4,253  | 8,170  |
| 生田出張所       |             | 260     | 274   | 534    | 532     | 562    | 1,094  | 773     | 851    | 1,624  | 1,064   | 1,199  | 2,263  | 1,386   | 1,648  | 3,034  |
| 麻生区役所       |             | 670     | 642   | 1,312  | 1,415   | 1,386  | 2,801  | 2,195   | 2,424  | 4,619  | 3,086   | 3,675  | 6,761  | 4,171   | 5,150  | 9,321  |
| 柿生分庁舎       |             | 215     | 252   | 467    | 463     | 477    | 940    | 602     | 677    | 1,279  | 796     | 904    | 1,700  | 993     | 1,200  | 2,193  |
| 市 計         |             | 7,000   | 7,075 | 14,075 | 15,220  | 15,173 | 30,393 | 21,394  | 22,633 | 44,027 | 28,519  | 31,607 | 60,126 | 36,889  | 42,448 | 79,337 |

| 4月6日(木) |        |        | 4月7日(金) |        |         | 4月8日(土) |        |         |
|---------|--------|--------|---------|--------|---------|---------|--------|---------|
| 男       | 女      | 計      | 男       | 女      | 計       | 男       | 女      | 計       |
| 549     | 672    | 1,221  | 387     | 463    | 850     | 945     | 888    | 1,833   |
| 382     | 476    | 858    | 250     | 288    | 538     | 693     | 751    | 1,444   |
| 356     | 394    | 750    | 234     | 243    | 477     | 469     | 513    | 982     |
| 599     | 721    | 1,320  | 403     | 483    | 886     | 1,093   | 1,114  | 2,207   |
| 306     | 383    | 689    | 229     | 269    | 498     | 833     | 866    | 1,699   |
| 937     | 1,201  | 2,138  | 777     | 952    | 1,729   | 1,924   | 2,160  | 4,084   |
| 415     | 561    | 976    | 301     | 395    | 696     | 974     | 1,081  | 2,055   |
| 860     | 1,246  | 2,106  | 733     | 989    | 1,722   | 1,626   | 1,857  | 3,483   |
| 421     | 510    | 931    | 339     | 394    | 733     | 836     | 870    | 1,706   |
| 880     | 1,221  | 2,101  | 725     | 1,026  | 1,751   | 1,720   | 1,866  | 3,586   |
| 350     | 498    | 848    | 307     | 416    | 723     | 613     | 699    | 1,312   |
| 872     | 1,094  | 1,966  | 798     | 997    | 1,795   | 1,825   | 1,897  | 3,722   |
| 346     | 444    | 790    | 311     | 390    | 701     | 657     | 761    | 1,418   |
| 1,071   | 1,526  | 2,597  | 984     | 1,408  | 2,392   | 1,920   | 2,196  | 4,116   |
| 220     | 285    | 505    | 212     | 239    | 451     | 480     | 510    | 990     |
| 8,564   | 11,232 | 19,796 | 6,990   | 8,952  | 15,942  | 16,608  | 18,029 | 34,637  |
| 2,771   | 3,078  | 5,849  | 3,158   | 3,541  | 6,699   | 4,103   | 4,429  | 8,532   |
| 2,124   | 2,343  | 4,467  | 2,374   | 2,631  | 5,005   | 3,067   | 3,382  | 6,449   |
| 1,888   | 2,217  | 4,105  | 2,122   | 2,460  | 4,582   | 2,591   | 2,973  | 5,564   |
| 3,367   | 3,888  | 7,255  | 3,770   | 4,371  | 8,141   | 4,863   | 5,485  | 10,348  |
| 1,770   | 2,038  | 3,808  | 1,999   | 2,307  | 4,306   | 2,832   | 3,173  | 6,005   |
| 4,851   | 5,530  | 10,381 | 5,628   | 6,482  | 12,110  | 7,552   | 8,642  | 16,194  |
| 2,230   | 2,605  | 4,835  | 2,531   | 3,000  | 5,531   | 3,505   | 4,081  | 7,586   |
| 4,316   | 5,300  | 9,616  | 5,049   | 6,289  | 11,338  | 6,675   | 8,146  | 14,821  |
| 2,172   | 2,535  | 4,707  | 2,511   | 2,929  | 5,440   | 3,347   | 3,799  | 7,146   |
| 4,901   | 5,884  | 10,785 | 5,626   | 6,910  | 12,536  | 7,346   | 8,776  | 16,122  |
| 2,087   | 2,662  | 4,749  | 2,394   | 3,078  | 5,472   | 3,007   | 3,777  | 6,784   |
| 4,789   | 5,347  | 10,136 | 5,587   | 6,344  | 11,931  | 7,412   | 8,241  | 15,653  |
| 1,732   | 2,092  | 3,824  | 2,043   | 2,482  | 4,525   | 2,700   | 3,243  | 5,943   |
| 5,242   | 6,676  | 11,918 | 6,226   | 8,084  | 14,310  | 8,146   | 10,280 | 18,426  |
| 1,213   | 1,485  | 2,698  | 1,425   | 1,724  | 3,149   | 1,905   | 2,234  | 4,139   |
| 45,453  | 53,680 | 99,133 | 52,443  | 62,632 | 115,075 | 69,051  | 80,661 | 149,712 |

不在者投票者数一覧表

|     | 不在者投票者数  |
|-----|----------|
| 川崎区 | 346(1)   |
| 幸区  | 210(0)   |
| 中原区 | 236(0)   |
| 高津区 | 313(0)   |
| 宮前区 | 325(3)   |
| 多摩区 | 366(2)   |
| 麻生区 | 312(3)   |
| 市計  | 2,108(9) |

※( )内は、選挙期日には選挙権を有することとなるが、選挙期日前において投票を行おうとする日には未だ選挙権を有しない者が区役所等で行った数で、内数です。

| 区別合計   |        |         |
|--------|--------|---------|
| 男      | 女      | 計       |
| 9,761  | 10,784 | 20,545  |
| 7,695  | 8,658  | 16,353  |
| 11,057 | 12,723 | 23,780  |
| 10,022 | 11,945 | 21,967  |
| 10,353 | 12,553 | 22,906  |
| 10,112 | 11,484 | 21,596  |
| 10,051 | 12,514 | 22,565  |
| 69,051 | 80,661 | 149,712 |



ウ 神奈川県知事選挙

|       | 月日       | 3月24日(金) |    |    | 3月25日(土) |    |    | 3月26日(日) |    |    | 3月27日(月) |     |    |
|-------|----------|----------|----|----|----------|----|----|----------|----|----|----------|-----|----|
|       | 期日前投票所   | 男        | 女  | 計  | 男        | 女  | 計  | 男        | 女  | 計  | 男        | 女   | 計  |
| 日計表   | 川崎区役所    | 1        | 1  | 2  | 3        | 0  | 3  | 0        | 0  | 0  | 1        | 0   | 1  |
|       | 大師支所     | —        | —  | —  | —        | —  | —  | —        | —  | —  | —        | —   | —  |
|       | 田島支所     | —        | —  | —  | —        | —  | —  | —        | —  | —  | —        | —   | —  |
|       | 幸区役所     | 1        | 2  | 3  | 1        | 0  | 1  | 2        | 1  | 3  | 1        | 1   | 2  |
|       | 日吉出張所    | —        | —  | —  | —        | —  | —  | —        | —  | —  | —        | —   | —  |
|       | 中原区役所    | 1        | 3  | 4  | 0        | 3  | 3  | 4        | 0  | 4  | 4        | 2   | 6  |
|       | 国際交流センター | —        | —  | —  | —        | —  | —  | —        | —  | —  | —        | —   | —  |
|       | 高津区役所    | 4        | 2  | 6  | 3        | 2  | 5  | 2        | 1  | 3  | 1        | 0   | 1  |
|       | 橋出張所     | —        | —  | —  | —        | —  | —  | —        | —  | —  | —        | —   | —  |
|       | 宮前区役所    | 2        | 5  | 7  | 0        | 0  | 0  | 2        | 0  | 2  | 2        | 2   | 4  |
|       | 向丘出張所    | —        | —  | —  | —        | —  | —  | —        | —  | —  | —        | —   | —  |
|       | 多摩区役所    | 5        | 2  | 7  | 2        | 1  | 3  | 1        | 0  | 1  | 5        | 2   | 7  |
|       | 生田出張所    | —        | —  | —  | —        | —  | —  | —        | —  | —  | —        | —   | —  |
|       | 麻生区役所    | 3        | 6  | 9  | 1        | 3  | 4  | 1        | 0  | 1  | 11       | 10  | 21 |
|       | 柿生分庁舎    | —        | —  | —  | —        | —  | —  | —        | —  | —  | —        | —   | —  |
|       | 市計       | 17       | 21 | 38 | 10       | 9  | 19 | 12       | 2  | 14 | 25       | 17  | 42 |
| 累計表   | 川崎区役所    | 1        | 1  | 2  | 4        | 1  | 5  | 4        | 1  | 5  | 5        | 1   | 6  |
|       | 大師支所     | —        | —  | —  | —        | —  | —  | —        | —  | —  | —        | —   |    |
|       | 田島支所     | —        | —  | —  | —        | —  | —  | —        | —  | —  | —        | —   |    |
|       | 幸区役所     | 1        | 2  | 3  | 2        | 2  | 4  | 4        | 3  | 7  | 5        | 4   | 9  |
|       | 日吉出張所    | —        | —  | —  | —        | —  | —  | —        | —  | —  | —        | —   |    |
|       | 中原区役所    | 1        | 3  | 4  | 1        | 6  | 7  | 5        | 6  | 11 | 9        | 8   | 17 |
|       | 国際交流センター | —        | —  | —  | —        | —  | —  | —        | —  | —  | —        | —   |    |
|       | 高津区役所    | 4        | 2  | 6  | 7        | 4  | 11 | 9        | 5  | 14 | 10       | 5   | 15 |
|       | 橋出張所     | —        | —  | —  | —        | —  | —  | —        | —  | —  | —        | —   |    |
|       | 宮前区役所    | 2        | 5  | 7  | 2        | 5  | 7  | 4        | 5  | 9  | 6        | 7   | 13 |
|       | 向丘出張所    | —        | —  | —  | —        | —  | —  | —        | —  | —  | —        | —   |    |
|       | 多摩区役所    | 5        | 2  | 7  | 7        | 3  | 10 | 8        | 3  | 11 | 13       | 5   | 18 |
|       | 生田出張所    | —        | —  | —  | —        | —  | —  | —        | —  | —  | —        | —   |    |
|       | 麻生区役所    | 3        | 6  | 9  | 4        | 9  | 13 | 5        | 9  | 14 | 16       | 19  | 35 |
| 柿生分庁舎 | —        | —        | —  | —  | —        | —  | —  | —        | —  | —  | —        |     |    |
| 市計    | 17       | 21       | 38 | 27 | 30       | 57 | 39 | 32       | 71 | 64 | 49       | 113 |    |



| 3月28日(火) |     |     | 3月29日(水) |     |     | 3月30日(木) |     |     | 3月31日(金) |     |       | 4月1日(土) |       |        |
|----------|-----|-----|----------|-----|-----|----------|-----|-----|----------|-----|-------|---------|-------|--------|
| 男        | 女   | 計   | 男        | 女   | 計   | 男        | 女   | 計   | 男        | 女   | 計     | 男       | 女     | 計      |
| 7        | 4   | 11  | 21       | 14  | 35  | 25       | 10  | 35  | 15       | 20  | 35    | 425     | 428   | 853    |
| —        | —   | —   | —        | —   | —   | —        | —   | —   | —        | —   | —     | 325     | 301   | 626    |
| —        | —   | —   | —        | —   | —   | —        | —   | —   | —        | —   | —     | 298     | 343   | 641    |
| 4        | 2   | 6   | 11       | 12  | 23  | 20       | 13  | 33  | 20       | 17  | 37    | 555     | 573   | 1,128  |
| —        | —   | —   | —        | —   | —   | —        | —   | —   | —        | —   | —     | 285     | 297   | 582    |
| 8        | 8   | 16  | 16       | 14  | 30  | 21       | 22  | 43  | 22       | 34  | 56    | 771     | 669   | 1,440  |
| —        | —   | —   | —        | —   | —   | —        | —   | —   | —        | —   | —     | 394     | 337   | 731    |
| 6        | 3   | 9   | 24       | 20  | 44  | 20       | 33  | 53  | 26       | 31  | 57    | 629     | 651   | 1,280  |
| —        | —   | —   | —        | —   | —   | —        | —   | —   | —        | —   | —     | 366     | 367   | 733    |
| 5        | 5   | 10  | 17       | 15  | 32  | 17       | 31  | 48  | 19       | 18  | 37    | 723     | 774   | 1,497  |
| —        | —   | —   | —        | —   | —   | —        | —   | —   | —        | —   | —     | 312     | 413   | 725    |
| 22       | 29  | 51  | 30       | 39  | 69  | 31       | 25  | 56  | 32       | 38  | 70    | 734     | 727   | 1,461  |
| —        | —   | —   | —        | —   | —   | —        | —   | —   | —        | —   | —     | 260     | 274   | 534    |
| 9        | 17  | 26  | 23       | 31  | 54  | 31       | 37  | 68  | 34       | 66  | 100   | 663     | 634   | 1,297  |
| —        | —   | —   | —        | —   | —   | —        | —   | —   | —        | —   | —     | 214     | 252   | 466    |
| 61       | 68  | 129 | 142      | 145 | 287 | 165      | 171 | 336 | 168      | 224 | 392   | 6,954   | 7,040 | 13,994 |
| 12       | 5   | 17  | 33       | 19  | 52  | 58       | 29  | 87  | 73       | 49  | 122   | 498     | 477   | 975    |
| —        | —   | —   | —        | —   | —   | —        | —   | —   | —        | —   | —     | 325     | 301   | 626    |
| —        | —   | —   | —        | —   | —   | —        | —   | —   | —        | —   | —     | 298     | 343   | 641    |
| 9        | 6   | 15  | 20       | 18  | 38  | 40       | 31  | 71  | 60       | 48  | 108   | 615     | 621   | 1,236  |
| —        | —   | —   | —        | —   | —   | —        | —   | —   | —        | —   | —     | 285     | 297   | 582    |
| 17       | 16  | 33  | 33       | 30  | 63  | 54       | 52  | 106 | 76       | 86  | 162   | 847     | 755   | 1,602  |
| —        | —   | —   | —        | —   | —   | —        | —   | —   | —        | —   | —     | 394     | 337   | 731    |
| 16       | 8   | 24  | 40       | 28  | 68  | 60       | 61  | 121 | 86       | 92  | 178   | 715     | 743   | 1,458  |
| —        | —   | —   | —        | —   | —   | —        | —   | —   | —        | —   | —     | 366     | 367   | 733    |
| 11       | 12  | 23  | 28       | 27  | 55  | 45       | 58  | 103 | 64       | 76  | 140   | 787     | 850   | 1,637  |
| —        | —   | —   | —        | —   | —   | —        | —   | —   | —        | —   | —     | 312     | 413   | 725    |
| 35       | 34  | 69  | 65       | 73  | 138 | 96       | 98  | 194 | 128      | 136 | 264   | 862     | 863   | 1,725  |
| —        | —   | —   | —        | —   | —   | —        | —   | —   | —        | —   | —     | 260     | 274   | 534    |
| 25       | 36  | 61  | 48       | 67  | 115 | 79       | 104 | 183 | 113      | 170 | 283   | 776     | 804   | 1,580  |
| —        | —   | —   | —        | —   | —   | —        | —   | —   | —        | —   | —     | 214     | 252   | 466    |
| 125      | 117 | 242 | 267      | 262 | 529 | 432      | 433 | 865 | 600      | 657 | 1,257 | 7,554   | 7,697 | 15,251 |

| 日<br>計<br>表 | 月 日      | 4月2日(日) |        |        | 4月3日(月) |        |        | 4月4日(火) |        |        | 4月5日(水) |        |        |
|-------------|----------|---------|--------|--------|---------|--------|--------|---------|--------|--------|---------|--------|--------|
|             | 期日前投票所   | 男       | 女      | 計      | 男       | 女      | 計      | 男       | 女      | 計      | 男       | 女      | 計      |
|             | 川崎区役所    | 480     | 378    | 858    | 395     | 435    | 830    | 430     | 569    | 999    | 472     | 587    | 1,059  |
|             | 大師支所     | 394     | 377    | 771    | 309     | 335    | 644    | 335     | 406    | 741    | 377     | 446    | 823    |
|             | 田島支所     | 350     | 365    | 715    | 274     | 338    | 612    | 281     | 361    | 642    | 326     | 416    | 742    |
|             | 幸区役所     | 631     | 641    | 1,272  | 439     | 511    | 950    | 521     | 627    | 1,148  | 607     | 805    | 1,412  |
|             | 日吉出張所    | 423     | 450    | 873    | 184     | 235    | 419    | 272     | 290    | 562    | 300     | 383    | 683    |
|             | 中原区役所    | 846     | 822    | 1,668  | 675     | 785    | 1,460  | 709     | 922    | 1,631  | 892     | 1,107  | 1,999  |
|             | 国際交流センター | 504     | 514    | 1,018  | 278     | 309    | 587    | 284     | 387    | 671    | 351     | 496    | 847    |
|             | 高津区役所    | 706     | 677    | 1,383  | 586     | 731    | 1,317  | 705     | 935    | 1,640  | 806     | 1,046  | 1,852  |
|             | 橘出張所     | 419     | 449    | 868    | 267     | 361    | 628    | 305     | 350    | 655    | 393     | 497    | 890    |
|             | 宮前区役所    | 898     | 922    | 1,820  | 631     | 742    | 1,373  | 785     | 988    | 1,773  | 964     | 1,213  | 2,177  |
|             | 向丘出張所    | 408     | 404    | 812    | 285     | 397    | 682    | 341     | 397    | 738    | 390     | 552    | 942    |
|             | 多摩区役所    | 867     | 821    | 1,688  | 656     | 724    | 1,380  | 751     | 897    | 1,648  | 875     | 1,058  | 1,933  |
|             | 生田出張所    | 271     | 287    | 558    | 241     | 289    | 530    | 289     | 347    | 636    | 321     | 448    | 769    |
|             | 麻生区役所    | 740     | 741    | 1,481  | 772     | 1,031  | 1,803  | 887     | 1,243  | 2,130  | 1,083   | 1,469  | 2,552  |
|             | 柿生分庁舎    | 246     | 224    | 470    | 141     | 201    | 342    | 193     | 228    | 421    | 197     | 296    | 493    |
|             | 市 計      | 8,183   | 8,072  | 16,255 | 6,133   | 7,424  | 13,557 | 7,088   | 8,947  | 16,035 | 8,354   | 10,819 | 19,173 |
| 累<br>計<br>表 | 川崎区役所    | 978     | 855    | 1,833  | 1,373   | 1,290  | 2,663  | 1,803   | 1,859  | 3,662  | 2,275   | 2,446  | 4,721  |
|             | 大師支所     | 719     | 678    | 1,397  | 1,028   | 1,013  | 2,041  | 1,363   | 1,419  | 2,782  | 1,740   | 1,865  | 3,605  |
|             | 田島支所     | 648     | 708    | 1,356  | 922     | 1,046  | 1,968  | 1,203   | 1,407  | 2,610  | 1,529   | 1,823  | 3,352  |
|             | 幸区役所     | 1,246   | 1,262  | 2,508  | 1,685   | 1,773  | 3,458  | 2,206   | 2,400  | 4,606  | 2,813   | 3,205  | 6,018  |
|             | 日吉出張所    | 708     | 747    | 1,455  | 892     | 982    | 1,874  | 1,164   | 1,272  | 2,436  | 1,464   | 1,655  | 3,119  |
|             | 中原区役所    | 1,693   | 1,577  | 3,270  | 2,368   | 2,362  | 4,730  | 3,077   | 3,284  | 6,361  | 3,969   | 4,391  | 8,360  |
|             | 国際交流センター | 898     | 851    | 1,749  | 1,176   | 1,160  | 2,336  | 1,460   | 1,547  | 3,007  | 1,811   | 2,043  | 3,854  |
|             | 高津区役所    | 1,421   | 1,420  | 2,841  | 2,007   | 2,151  | 4,158  | 2,712   | 3,086  | 5,798  | 3,518   | 4,132  | 7,650  |
|             | 橘出張所     | 785     | 816    | 1,601  | 1,052   | 1,177  | 2,229  | 1,357   | 1,527  | 2,884  | 1,750   | 2,024  | 3,774  |
|             | 宮前区役所    | 1,685   | 1,772  | 3,457  | 2,316   | 2,514  | 4,830  | 3,101   | 3,502  | 6,603  | 4,065   | 4,715  | 8,780  |
|             | 向丘出張所    | 720     | 817    | 1,537  | 1,005   | 1,214  | 2,219  | 1,346   | 1,611  | 2,957  | 1,736   | 2,163  | 3,899  |
|             | 多摩区役所    | 1,729   | 1,684  | 3,413  | 2,385   | 2,408  | 4,793  | 3,136   | 3,305  | 6,441  | 4,011   | 4,363  | 8,374  |
|             | 生田出張所    | 531     | 561    | 1,092  | 772     | 850    | 1,622  | 1,061   | 1,197  | 2,258  | 1,382   | 1,645  | 3,027  |
|             | 麻生区役所    | 1,516   | 1,545  | 3,061  | 2,288   | 2,576  | 4,864  | 3,175   | 3,819  | 6,994  | 4,258   | 5,288  | 9,546  |
|             | 柿生分庁舎    | 460     | 476    | 936    | 601     | 677    | 1,278  | 794     | 905    | 1,699  | 991     | 1,201  | 2,192  |
|             | 市 計      | 15,737  | 15,769 | 31,506 | 21,870  | 23,193 | 45,063 | 28,958  | 32,140 | 61,098 | 37,312  | 42,959 | 80,271 |

| 4月6日(木) |        |         | 4月7日(金) |        |         | 4月8日(土) |        |         |         |        |         |
|---------|--------|---------|---------|--------|---------|---------|--------|---------|---------|--------|---------|
| 男       | 女      | 計       | 男       | 女      | 計       | 男       | 女      | 計       |         |        |         |
| 549     | 671    | 1,220   | 387     | 463    | 850     | 942     | 887    | 1,829   |         |        |         |
| 382     | 476    | 858     | 249     | 288    | 537     | 693     | 751    | 1,444   |         |        |         |
| 355     | 392    | 747     | 234     | 243    | 477     | 469     | 514    | 983     |         |        |         |
| 599     | 721    | 1,320   | 403     | 483    | 886     | 1,092   | 1,114  | 2,206   |         |        |         |
| 306     | 383    | 689     | 229     | 269    | 498     | 833     | 866    | 1,699   |         |        |         |
| 932     | 1,198  | 2,130   | 777     | 950    | 1,727   | 1,922   | 2,159  | 4,081   |         |        |         |
| 415     | 561    | 976     | 301     | 394    | 695     | 974     | 1,081  | 2,055   |         |        |         |
| 859     | 1,243  | 2,102   | 730     | 986    | 1,716   | 1,626   | 1,854  | 3,480   |         |        |         |
| 421     | 510    | 931     | 339     | 394    | 733     | 836     | 870    | 1,706   |         |        |         |
| 875     | 1,215  | 2,090   | 721     | 1,021  | 1,742   | 1,719   | 1,864  | 3,583   |         |        |         |
| 350     | 498    | 848     | 307     | 416    | 723     | 613     | 698    | 1,311   |         |        |         |
| 864     | 1,091  | 1,955   | 792     | 994    | 1,786   | 1,824   | 1,892  | 3,716   |         |        |         |
| 346     | 443    | 789     | 310     | 390    | 700     | 657     | 761    | 1,418   |         |        |         |
| 1,072   | 1,523  | 2,595   | 982     | 1,405  | 2,387   | 1,919   | 2,192  | 4,111   |         |        |         |
| 220     | 284    | 504     | 212     | 239    | 451     | 479     | 510    | 989     |         |        |         |
| 8,545   | 11,209 | 19,754  | 6,973   | 8,935  | 15,908  | 16,598  | 18,013 | 34,611  | 区 別 合 計 |        |         |
| 2,824   | 3,117  | 5,941   | 3,211   | 3,580  | 6,791   | 4,153   | 4,467  | 8,620   | 9,804   | 10,819 | 20,623  |
| 2,122   | 2,341  | 4,463   | 2,371   | 2,629  | 5,000   | 3,064   | 3,380  | 6,444   |         |        |         |
| 1,884   | 2,215  | 4,099   | 2,118   | 2,458  | 4,576   | 2,587   | 2,972  | 5,559   |         |        |         |
| 3,412   | 3,926  | 7,338   | 3,815   | 4,409  | 8,224   | 4,907   | 5,523  | 10,430  | 7,739   | 8,696  | 16,435  |
| 1,770   | 2,038  | 3,808   | 1,999   | 2,307  | 4,306   | 2,832   | 3,173  | 6,005   |         |        |         |
| 4,901   | 5,589  | 10,490  | 5,678   | 6,539  | 12,217  | 7,600   | 8,698  | 16,298  | 11,101  | 12,777 | 23,878  |
| 2,226   | 2,604  | 4,830   | 2,527   | 2,998  | 5,525   | 3,501   | 4,079  | 7,580   |         |        |         |
| 4,377   | 5,375  | 9,752   | 5,107   | 6,361  | 11,468  | 6,733   | 8,215  | 14,948  | 10,079  | 12,013 | 22,092  |
| 2,171   | 2,534  | 4,705   | 2,510   | 2,928  | 5,438   | 3,346   | 3,798  | 7,144   |         |        |         |
| 4,940   | 5,930  | 10,870  | 5,661   | 6,951  | 12,612  | 7,380   | 8,815  | 16,195  | 10,386  | 12,590 | 22,976  |
| 2,086   | 2,661  | 4,747   | 2,393   | 3,077  | 5,470   | 3,006   | 3,775  | 6,781   |         |        |         |
| 4,875   | 5,454  | 10,329  | 5,667   | 6,448  | 12,115  | 7,491   | 8,340  | 15,831  | 10,186  | 11,579 | 21,765  |
| 1,728   | 2,088  | 3,816   | 2,038   | 2,478  | 4,516   | 2,695   | 3,239  | 5,934   |         |        |         |
| 5,330   | 6,811  | 12,141  | 6,312   | 8,216  | 14,528  | 8,231   | 10,408 | 18,639  | 10,133  | 12,642 | 22,775  |
| 1,211   | 1,485  | 2,696   | 1,423   | 1,724  | 3,147   | 1,902   | 2,234  | 4,136   |         |        |         |
| 45,857  | 54,168 | 100,025 | 52,830  | 63,103 | 115,933 | 69,428  | 81,116 | 150,544 | 69,428  | 81,116 | 150,544 |

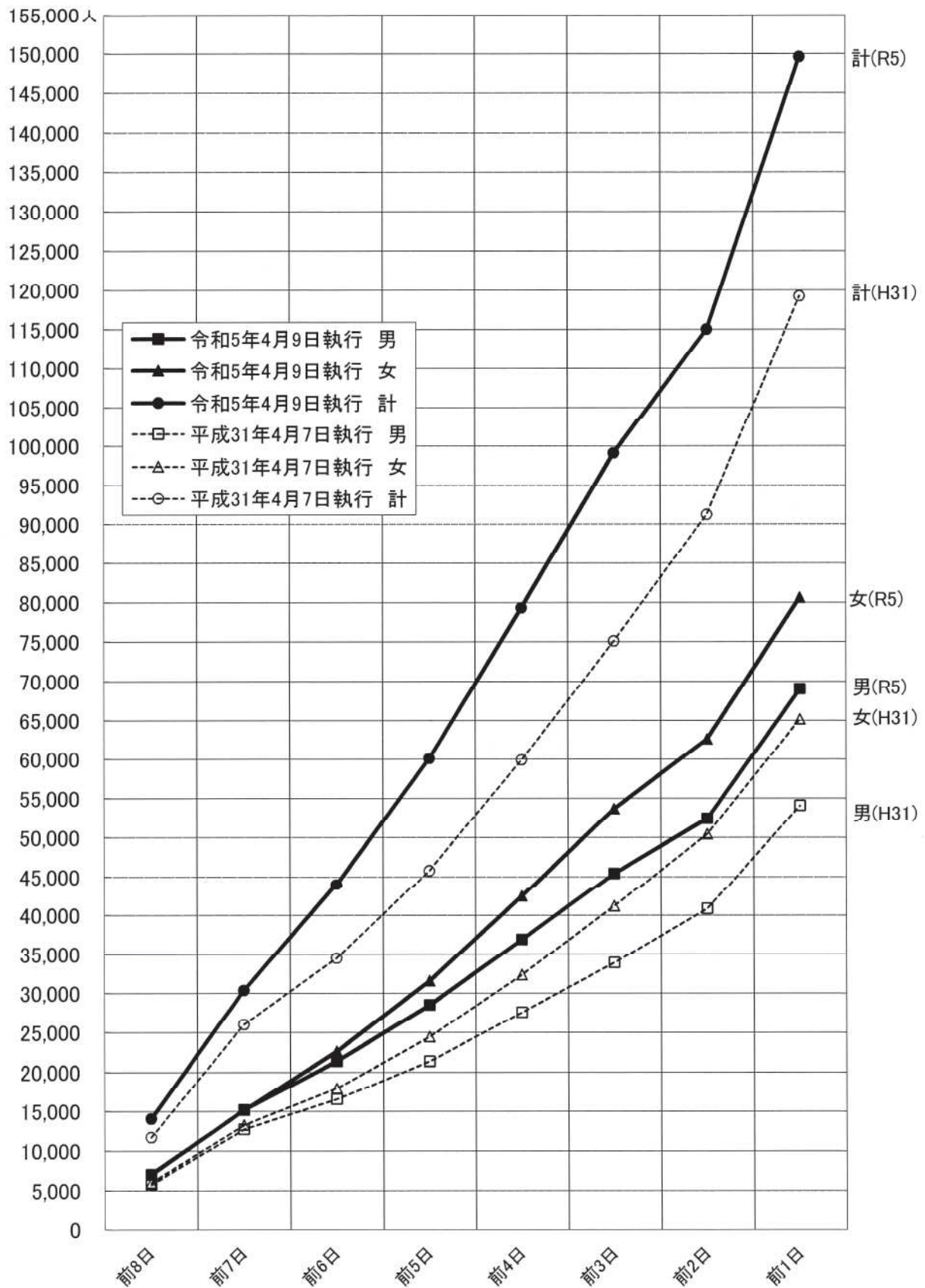
不在者投票者数一覧表

|     | 不在者投票者数  |
|-----|----------|
| 川崎区 | 345(1)   |
| 幸 区 | 209(0)   |
| 中原区 | 235(0)   |
| 高津区 | 314(0)   |
| 宮前区 | 326(3)   |
| 多摩区 | 370(2)   |
| 麻生区 | 316(3)   |
| 市 計 | 2,115(9) |

※( )内は、選挙期日には選挙権を有することとなるが、選挙期日前において投票を行おうとする日には未だ選挙権を有しない者が区役所等で行った数で、内数です。



(3) 男女別期日前投票者数の推移(川崎市議会議員選挙)



(4) 川崎市議会議員選挙、神奈川県議会議員選挙及び神奈川県知事選挙の概要

| 項 目                | 川崎市議会議員選挙  | 神奈川県議会議員選挙  | 神奈川県知事選挙   |       |             |       |           |     |           |       |           |       |           |       |           |       |           |       |           |         |             |        |       |    |         |       |          |  |  |    |          |  |  |           |       |    |         |       |          |  |  |    |          |  |  |
|--------------------|--|---|--|-------|-------------|-------|-----------|-----|-----------|-------|-----------|-------|-----------|-------|-----------|-------|-----------|-------|-----------|---------|-------------|--------|-------|----|---------|-------|----------|--|--|----|----------|--|--|-----------|-------|----|---------|-------|----------|--|--|----|----------|--|--|
| 1 基本的事項            |  |   |  |       |             |       |           |     |           |       |           |       |           |       |           |       |           |       |           |         |             |        |       |    |         |       |          |  |  |    |          |  |  |           |       |    |         |       |          |  |  |    |          |  |  |
| (1) 選挙管理機関         | 市選挙管理委員会<br>(区選挙管理委員会)<br>(法 5、269、令 141 の 2)  | 県選挙管理委員会<br>(法 5)   |  |       |             |       |           |     |           |       |           |       |           |       |           |       |           |       |           |         |             |        |       |    |         |       |          |  |  |    |          |  |  |           |       |    |         |       |          |  |  |    |          |  |  |
| (2) 定 数            | 60 人<br>(法 4③、自治法 91、市議<br>定数選挙区条例)  | 105 人 (市内 18 人)<br>(法 4③、自治法 90、県議<br>定数選挙区条例)  | 1 人  |       |             |       |           |     |           |       |           |       |           |       |           |       |           |       |           |         |             |        |       |    |         |       |          |  |  |    |          |  |  |           |       |    |         |       |          |  |  |    |          |  |  |
| (3) 選 挙 権          | 日本国民たる年齢満 18<br>年以上の者で、川崎市に引<br>き続き 3 か月以上住所を有<br>する者<br>(法 9②、自治法 18)<br>ただし、選挙権行使のため<br>には選挙人名簿登録が要件<br>(法 42①)  | 日本国民たる年齢満 18 年<br>以上の者で、県内の市町村<br>に引き続き 3 か月以上住所<br>を有する者及び県内の市町<br>村に引き続き 3 か月以上住所<br>を有していたことがあり、そ<br>の後引き続き県内の市町村<br>に住所を有する者<br>(法 9②③、自治法 18)<br>ただし、選挙権行使のため<br>には選挙人名簿登録が要件<br>(法 42①) |  |       |             |       |           |     |           |       |           |       |           |       |           |       |           |       |           |         |             |        |       |    |         |       |          |  |  |    |          |  |  |           |       |    |         |       |          |  |  |    |          |  |  |
| (4) 被選挙権           | 日本国民で川崎市議会議員<br>の選挙権を有する年齢満<br>25 年以上の者<br>(法 10①Ⅴ、自治法 19①)  | 日本国民で神奈川県議会<br>議員の選挙権を有する年齢<br>満 25 年以上の者<br>(法 10①Ⅲ、自治法 19①)   | 日本国民で年齢満 30 年以<br>上の者 (住所要件なし)<br>(法 10①Ⅳ、自治法 19②) |       |             |       |           |     |           |       |           |       |           |       |           |       |           |       |           |         |             |        |       |    |         |       |          |  |  |    |          |  |  |           |       |    |         |       |          |  |  |    |          |  |  |
| (5) 選 挙 区          | 7 選挙区 (各区 1 選挙区)<br>(法 12④、15)   | 市内 7 選挙区 (各区 1 選<br>挙区) (県内 47 選挙区)<br>(法 12①、15、県議定数選<br>挙区条例、特例条例)  | 神奈川県 の 区 域<br>(法 12③)                              |       |             |       |           |     |           |       |           |       |           |       |           |       |           |       |           |         |             |        |       |    |         |       |          |  |  |    |          |  |  |           |       |    |         |       |          |  |  |    |          |  |  |
| (6) 投 票 区          | 市内 164 投票区<br>(川崎区 29、幸区 19、中原区 27、高津区 23、宮前区 23、多摩区 24、麻生区 19)<br>(法 17、令 141 の 2)  |   |  |       |             |       |           |     |           |       |           |       |           |       |           |       |           |       |           |         |             |        |       |    |         |       |          |  |  |    |          |  |  |           |       |    |         |       |          |  |  |    |          |  |  |
| (7) 開 票 区          | 市内 7 開票区 (各区 1 開票区) 県内 58 開票区 (法 18、令 141 の 2)   |   |  |       |             |       |           |     |           |       |           |       |           |       |           |       |           |       |           |         |             |        |       |    |         |       |          |  |  |    |          |  |  |           |       |    |         |       |          |  |  |    |          |  |  |
| (8) 選挙人名簿登録<br>者数等 | <p>① 令和 5 年 3 月 30 日現在選挙人名簿登録者数</p> <table style="margin-left: 20px;"> <tr> <td>川 崎 市</td> <td>1,263,288 人</td> </tr> <tr> <td>川 崎 区</td> <td>188,441 人</td> </tr> <tr> <td>幸 区</td> <td>140,585 人</td> </tr> <tr> <td>中 原 区</td> <td>216,787 人</td> </tr> <tr> <td>高 津 区</td> <td>191,771 人</td> </tr> <tr> <td>宮 前 区</td> <td>193,364 人</td> </tr> <tr> <td>多 摩 区</td> <td>183,449 人</td> </tr> <tr> <td>麻 生 区</td> <td>148,891 人</td> </tr> <tr> <td>神 奈 川 県</td> <td>7,709,563 人</td> </tr> </table> <p>② 選挙時登録</p> <table style="margin-left: 20px;"> <tr> <td>【知事選挙】</td> <td>* 基準日</td> <td>年齢</td> <td>4 月 9 日</td> <td>* 登録日</td> <td>3 月 22 日</td> </tr> <tr> <td></td> <td></td> <td>住所</td> <td>3 月 22 日</td> <td></td> <td></td> </tr> <tr> <td>【市議・県議選挙】</td> <td>* 基準日</td> <td>年齢</td> <td>4 月 9 日</td> <td>* 登録日</td> <td>3 月 30 日</td> </tr> <tr> <td></td> <td></td> <td>住所</td> <td>3 月 30 日</td> <td></td> <td></td> </tr> </table> <p>③ 被登録資格</p> <p>【年齢要件】 平成 17 年 4 月 10 日以前に生まれた者</p> <p>【住所要件】 ア 令和 4 年 12 月 30 日以前に転入届出をし、引き続き<br/>上記基準日時点で市内のいずれかの区に住民登録があ<br/>り、かつ、在住していること<br/>イ 上記アの他、引き続き 3 か月以上川崎市で住民登録<br/>され、かつ、転出後 4 か月を経過していないこと<br/>(知事選挙 (3 月 22 日)、市議・県議選挙 (3 月 30 日) と 2<br/>回の選挙時登録があるが、市議・県議選挙の登録者も各<br/>選挙の投票資格を有する。)</p> <p style="text-align: right;">(法 21①②、22③)</p> |   |  | 川 崎 市 | 1,263,288 人 | 川 崎 区 | 188,441 人 | 幸 区 | 140,585 人 | 中 原 区 | 216,787 人 | 高 津 区 | 191,771 人 | 宮 前 区 | 193,364 人 | 多 摩 区 | 183,449 人 | 麻 生 区 | 148,891 人 | 神 奈 川 県 | 7,709,563 人 | 【知事選挙】 | * 基準日 | 年齢 | 4 月 9 日 | * 登録日 | 3 月 22 日 |  |  | 住所 | 3 月 22 日 |  |  | 【市議・県議選挙】 | * 基準日 | 年齢 | 4 月 9 日 | * 登録日 | 3 月 30 日 |  |  | 住所 | 3 月 30 日 |  |  |
| 川 崎 市              | 1,263,288 人  |   |  |       |             |       |           |     |           |       |           |       |           |       |           |       |           |       |           |         |             |        |       |    |         |       |          |  |  |    |          |  |  |           |       |    |         |       |          |  |  |    |          |  |  |
| 川 崎 区              | 188,441 人  |   |  |       |             |       |           |     |           |       |           |       |           |       |           |       |           |       |           |         |             |        |       |    |         |       |          |  |  |    |          |  |  |           |       |    |         |       |          |  |  |    |          |  |  |
| 幸 区                | 140,585 人  |   |  |       |             |       |           |     |           |       |           |       |           |       |           |       |           |       |           |         |             |        |       |    |         |       |          |  |  |    |          |  |  |           |       |    |         |       |          |  |  |    |          |  |  |
| 中 原 区              | 216,787 人  |   |  |       |             |       |           |     |           |       |           |       |           |       |           |       |           |       |           |         |             |        |       |    |         |       |          |  |  |    |          |  |  |           |       |    |         |       |          |  |  |    |          |  |  |
| 高 津 区              | 191,771 人  |   |  |       |             |       |           |     |           |       |           |       |           |       |           |       |           |       |           |         |             |        |       |    |         |       |          |  |  |    |          |  |  |           |       |    |         |       |          |  |  |    |          |  |  |
| 宮 前 区              | 193,364 人  |   |  |       |             |       |           |     |           |       |           |       |           |       |           |       |           |       |           |         |             |        |       |    |         |       |          |  |  |    |          |  |  |           |       |    |         |       |          |  |  |    |          |  |  |
| 多 摩 区              | 183,449 人  |   |  |       |             |       |           |     |           |       |           |       |           |       |           |       |           |       |           |         |             |        |       |    |         |       |          |  |  |    |          |  |  |           |       |    |         |       |          |  |  |    |          |  |  |
| 麻 生 区              | 148,891 人  |   |  |       |             |       |           |     |           |       |           |       |           |       |           |       |           |       |           |         |             |        |       |    |         |       |          |  |  |    |          |  |  |           |       |    |         |       |          |  |  |    |          |  |  |
| 神 奈 川 県            | 7,709,563 人  |   |  |       |             |       |           |     |           |       |           |       |           |       |           |       |           |       |           |         |             |        |       |    |         |       |          |  |  |    |          |  |  |           |       |    |         |       |          |  |  |    |          |  |  |
| 【知事選挙】             | * 基準日  | 年齢  | 4 月 9 日  | * 登録日 | 3 月 22 日    |       |           |     |           |       |           |       |           |       |           |       |           |       |           |         |             |        |       |    |         |       |          |  |  |    |          |  |  |           |       |    |         |       |          |  |  |    |          |  |  |
|                    |  | 住所  | 3 月 22 日   |       |             |       |           |     |           |       |           |       |           |       |           |       |           |       |           |         |             |        |       |    |         |       |          |  |  |    |          |  |  |           |       |    |         |       |          |  |  |    |          |  |  |
| 【市議・県議選挙】          | * 基準日  | 年齢  | 4 月 9 日  | * 登録日 | 3 月 30 日    |       |           |     |           |       |           |       |           |       |           |       |           |       |           |         |             |        |       |    |         |       |          |  |  |    |          |  |  |           |       |    |         |       |          |  |  |    |          |  |  |
|                    |  | 住所  | 3 月 30 日   |       |             |       |           |     |           |       |           |       |           |       |           |       |           |       |           |         |             |        |       |    |         |       |          |  |  |    |          |  |  |           |       |    |         |       |          |  |  |    |          |  |  |

| 項 目           | 川崎市議会議員選挙   | 神奈川県議会議員選挙   | 神奈川県知事選挙  |
|---------------|---|--|---|
| (9) 任期満了日     | 令和5年5月2日<br>(法258、自治法93)  | 令和5年4月29日<br>(法258、自治法93)  | 令和5年4月22日<br>(法259、自治法140)  |
| (10) 選挙期日     | 令和5年4月9日(日)(特例法1)   |  |   |
| (11) 選挙期日の告示  | 令和5年3月31日<br>(特例法2、法33⑤)  | 令和5年3月31日<br>(特例法2、法33⑤)   | 令和5年3月23日<br>(特例法2、法33⑤)  |
| (12) 立候補届出期間  | 令和5年3月31日(告示日)のみ(法86の4)   | 令和5年3月31日(告示日)のみ(法86の4)  | 令和5年3月23日(告示日)のみ(法86の4)   |
| (13) 立候補の方法   | 候補者又はその推薦人が郵便等によることなく、文書で選挙長に届け出る。<br>(法86の4①②)                                       |  |   |
| (14) 投票方法     | 投票用紙(桃色地に黒字印刷)に候補者1人の氏名を自書する。(法46①)   | 投票用紙(白色地に黒字印刷)に候補者1人の氏名を自書する。(法46①)  | 投票用紙(薄黄色地に黒字印刷)に候補者1人の氏名を自書する。(法46①)  |
| (15) 期日前投票期間  | 告示日の翌日(4月1日)から選挙期日の前日(4月8日)まで<br>(法48の2、48の2⑥読替法39)                                   | 告示日の翌日(3月24日)から選挙期日の前日(4月8日)まで<br>(法48の2、48の2⑥読替法39)                                   |   |
| (16) 不在者投票期間  | 告示日の翌日(4月1日)から選挙期日の前日(4月8日)まで(法49、令56~59の5の2)   | 告示日の翌日(3月24日)から選挙期日の前日(4月8日)まで(法49、令56~59の5の2)   |   |
|               | ただし、投票用紙等の交付請求は、告示日前からできる(郵便等投票のための請求は、選挙期日前4日(4月5日)まで)<br>(令59の4)                    |  |   |
| (17) 当選人決定方法  | 得票の多い順に選挙すべき数まで(ただし、法定得票数に達しなかった者は除く。)(法95①Ⅲ)   | 得票の多い順に選挙すべき数まで(ただし、法定得票数に達しなかった者は除く。)(法95①Ⅲ)  | 有効投票の最多数を得た者(1人)をもって当選人とする。(ただし、法定得票数に達しなかった者は除く。)(法95①Ⅳ)                               |
| (18) 供託金      | 50万円(法92①Ⅴ)   | 60万円(法92①Ⅲ)  | 300万円(法92①Ⅳ)  |
| (19) 供託金の没収   | $\frac{\text{有効投票総数}}{\text{選挙区内議員定数}} \times \frac{1}{10}$<br>に達しない者<br>(法93①Ⅲ)      | $\frac{\text{有効投票総数}}{\text{選挙区内議員定数}} \times \frac{1}{10}$<br>に達しない者<br>(法93①Ⅲ)       | $\frac{\text{有効投票総数}}{\text{選挙区内議員定数}} \times \frac{1}{10}$<br>に達しない者<br>(法93①Ⅳ)        |
| (20) 法定得票数    | $\frac{\text{有効投票総数}}{\text{選挙区内議員定数}} \times \frac{1}{4}$<br>以上(法95①Ⅲ)               | $\frac{\text{有効投票総数}}{\text{選挙区内議員定数}} \times \frac{1}{4}$<br>以上(法95①Ⅲ)                | $\frac{\text{有効投票総数}}{\text{選挙区内議員定数}} \times \frac{1}{4}$<br>以上(法95①Ⅳ)                 |
| <b>2 選挙運動</b> |   |  |   |
| (1) 選挙事務所     | 1箇所(法131①Ⅴ)<br><br>(1日につき、1回を超えて移動できない)(法131②)  | 1箇所(法131①Ⅴ)  | 2箇所(法131①Ⅳ、令109②、別表4)   |
| (2) 自動車・船舶    | 1台(隻)(供託金没収者を除き自動車の費用公費負担)(法141①Ⅰ⑧、市公費負担条例)   | 1台(隻)(供託金没収者を除き自動車の費用公費負担)(法141①Ⅰ⑧、県公費負担条例)  | 1台(隻)(供託金没収者を除き自動車の費用公費負担)(法141①Ⅰ⑧、県公費負担条例)   |
| (3) 拡声機       | 1そろい(携帯用のものを含む)。ただし、個人演説会の開催中は、その会場において別に1そろい使用できる。(法141①)                            |  |   |
| (4) 選挙運動用通常葉書 | 4,000枚(郵送料無料)<br>(法142①Ⅴ)   | 8,000枚(郵送料無料)<br>(法142①Ⅳ)  | 82,500枚(郵送料無料)<br>(法142①Ⅲ)  |
| (5) 選挙運動用ビラ   | 2種類以内<br>8,000枚以内<br>(法142①Ⅴ)<br>29.7cm×21cm以内(供託金没収者を除き作成費用公費負担)<br>(法142⑧⑩、市公費負担条例) | 2種類以内<br>16,000枚以内<br>(法142①Ⅴ)<br>29.7cm×21cm以内(供託金没収者を除き作成費用公費負担)<br>(法142⑧⑩、県公費負担条例) | 2種類以内<br>300,000枚以内<br>(法142①Ⅲ)<br>29.7cm×21cm以内(供託金没収者を除き作成費用公費負担)<br>(法142⑧⑩、県公費負担条例) |



| 項 目                                   | 川崎市議会議員選挙  | 神奈川県議会議員選挙   | 神奈川県知事選挙   |
|---------------------------------------|--|--|--|
| (6) 選挙運動用ポスター<br>(42cm×30cm以内、タブロイド型) | ポスター掲示場ごとに1枚(供託金没収者を除き作成の費用公費負担)<br>(法143①V④⑤、144④、144の2⑧、市ポス掲条例、市公費負担条例)<br>【ポスター掲示場設置数】(令和4年12月1日現在)<br>川崎区230、幸区153、中原区221、高津区188、宮前区189、多摩区194、麻生区153、市計1,328<br>(法144の2⑧⑩、令111) | ポスター掲示場ごとに1枚(供託金没収者を除き作成の費用公費負担)<br>(法143①V④⑤、144④、144の2⑧、県ポス掲条例、県公費負担条例)              | ポスター掲示場ごとに1枚(供託金没収者を除き作成の費用公費負担)<br>(法143①V③⑤、144④、県公費負担条例)  |
| (7) 個人演説会告知用ポスター<br>(42cm×10cm以内)     | 制度なし<br>(選挙運動用ポスターを利用して告知することができる。)  | 制度なし<br>(選挙運動用ポスターを利用して告知することができる。)  | ポスター掲示場の選挙運動用ポスターの掲示区画にあわせて1枚だけ(供託金没収者を除き作成の費用公費負担)<br>(法143①IVの3③⑪⑫⑬⑭⑮、県公費負担条例)   |
| (8) 個人演説会の開催                          | 回数制限なし<br>公営施設使用の場合は、開催日前2日までに施設所在地の区選挙管理委員会に申出をする(公営施設は同一施設1回に限り無料)<br>(法161、163、164)   | 回数制限なし<br>公営施設使用の場合は、開催日前2日までに施設所在地の区選挙管理委員会に申出をする(公営施設は同一施設1回に限り無料)<br>(法161、163、164) | 回数制限なし<br>公営施設使用の場合は、開催日前2日までに施設所在地の区選挙管理委員会に申出をする(公営施設は同一施設1回に限り無料)<br>会場前には、県選管の交付する表示板を取付けた立札又は看板を必ず1枚は掲示<br>(法161、163、164、164の2①②) |
| (9) 街頭演説                              | (標旗)1流 交付された標旗を掲げ、その場にとどまて行く。<br>(時間)午前8時から午後8時まで(法164の6①)<br>(法164の5①I②③)   |  |  |
| (10) 乗車・乗船章                           | 4枚   |  | (法141の2)   |
| (11) 選挙運動員章                           | 11枚<br>(法164の7)  |  |  |
| (12) 新聞広告                             | 2回以内(有料)<br>横9.6cm 縦2段組以内<br>(法149④、規則19①)   | 2回以内(有料)<br>横9.6cm 縦2段組以内<br>(法149④、規則19①)   | 4回以内(無料)<br>横9.6cm 縦2段組以内<br>(法149④⑥、規則19①)  |
| (13) 政見放送                             | 制度なし<br>(実施できない。)  | 制度なし<br>(実施できない。)  | ①放送回数 計8回(無料)<br>NHK テレビ2回、<br>ラジオ2回<br>民放 テレビ神奈川3回、<br>ラジオ日本1回<br>(法150③、令111の4④、実施規程2⑤⑥⑦、別表1)<br>②放送時間<br>1回当たり5分30秒以内<br>(実施規程3)    |

| 項 目  | 川 崎 市 議 会 議 員 選 挙  | 神 奈 川 県 議 会 議 員 選 挙   | 神 奈 川 県 知 事 選 挙   |
|--|--|---|---|
| (14) 経 歴 放 送   | 制度なし<br>(実施できない。)  | 制度なし<br>(実施できない。)   | ①放送回数<br>ア NHK テレビ 1回<br>(法 151②)<br>イ NHK ラジオ概ね 5回<br>(法 151②)<br>ウ テレビ政見放送を行う際の経歴放送<br>NHK2回、<br>テレビ神奈川 3回<br>(法 151③)<br>エ ラジオ政見放送を行う場合の経歴の紹介<br>NHK2回 (NHK の 2回 は、イの回数で 2回 と計算される。)<br>ラジオ日本 1回<br>(実施規程 4③、取扱規程 4⑤)<br>②放送時間<br>1回当たり 30秒以内<br>(実施規程 4②、取扱規程 4②) |
| (15) 選 挙 公 報   | 写真掲載 告示日に申請<br>(選挙人名簿に登録された者の属する各世帯に配布)<br>(法 172 の 2、市公報条例)   | 写真掲載 告示日に申請<br>(選挙人名簿に登録された者の属する各世帯に配布)<br>(法 172 の 2、県公報条例)                    | 写真掲載 告示日から 2日間に申請(選挙人名簿に登録された者の属する各世帯に配布)<br>(法 167①、168①、170)  |
| (16) インターネット   | ① ウェブサイト等によるもの(電子メール等の表示義務)<br>② 電子メールによるもの(候補者、確認団体に限る)<br>(法 142 の 3、142 の 4)  |   |   |
| (17) 候補者の氏名等<br>掲示                                     | ① 投票所における掲示<br>ア 投票記載台に候補者氏名及び党派別を掲示<br>イ 区選挙管理委員会が開票区ごとにくじで定めた順序により掲示<br>(法 175①③)<br>② 期日前投票所及び区選挙管理委員会委員長が管理する不在者投票記載場所における掲示(告示日の翌日から選挙期日の前日まで)<br>ア 投票記載台に候補者氏名及び党派別を掲示<br>イ 区選挙管理委員会が開票区ごとにくじで定めた順序により掲示 (法 175②⑤) |   |   |
| (18) 特殊乗車券   | 制度なし   | 制度なし  | 県内に通用する無料特殊乗車券 15枚<br>(法 176、国土交通省告示)   |
| (19) 選挙運動費用の<br>支出制限額                                  | 法定限度額 = 固定額 + 人数割額<br><br>[固定額]<br>370万円<br><br>[人数割額]<br>選挙区内選挙人名簿登録者数÷<br>選挙区内議員定数×149円<br>(法 194、令 127)   | [固定額]<br>390万円<br><br>[人数割額]<br>選挙区内選挙人名簿登録者数÷<br>選挙区内議員定数×83円<br>(法 194、令 127) | [固定額]<br>2,420万円<br><br>[人数割額]<br>選挙人名簿登録者数×7円<br>※最高額は 6,050万円<br>(法 194、令 127)  |
| (20) 報酬を支給することができる<br>事務員、車上運動員、手話通訳者<br>及び要約筆記者の<br>数 | 立候補者の届出のあった日から選挙期日の前日までの間で、あらかじめ届出をした者<br><br>1候補者につき1日12人<br>ただし、異なる者の使用<br>数は通算して60人以内<br>(法 197 の 2②⑤、令 129<br>③⑧)  | 1候補者につき1日12人<br>ただし、異なる者の使用<br>数は通算して60人以内<br>(法 197 の 2②⑤、令 129<br>③⑧)         | 1候補者につき1日50人<br>ただし、異なる者の使用<br>数は通算して250人以内<br>(法 197 の 2②⑤、令 129⑧)   |



| 項 目   | 川崎市議会議員選挙  | 神奈川県議会議員選挙   | 神奈川県知事選挙   |
|---|--|--|--|
| (21) 後援団体等の寄附禁止                                       | 後援団体の選挙区内の者への寄附は、一部例外を除き、時期を問わず禁止されているが、選挙期日前の一定期間は、一部例外のうちの設立目的により行う行事又は事業に関する寄附も禁止。候補者の自分の後援団体（資金管理団体を除く。）への寄附は、選挙期日前の一定期間禁止。<br>選挙期日前の一定期間とは、選挙の期日前 90 日（1 月 9 日）から選挙期日（4 月 9 日）まで<br>（特例法 6、法 199 の 5） |  |  |
| (22) 候補者等の政治活動用ポスター掲示の禁止                              | 任期満了の日の 6 月前の日（令和 4 年 11 月 2 日）から選挙期日（4 月 9 日）まで   | 任期満了の日の 6 月前の日（令和 4 年 10 月 29 日）から選挙期日（4 月 9 日）まで                                      | 任期満了の日の 6 月前の日（令和 4 年 10 月 22 日）から選挙期日（4 月 9 日）まで  |
| (23) 政党等の政治活動用ポスター掲示の禁止                               | 候補者の氏名又は氏名類推事項が記載された政党等の政治活動用ポスターについては、告示日に撤去しなければならない。<br>（法 201 の 14①）   |  |  |
| <b>3 政治活動</b>   |  |  |  |
| (1) 確認団体の要件   | 市内各選挙区を通じて 3 人以上の所属候補者を有する政治団体（法 201 の 8①）   | 県内各選挙区を通じて 3 人以上の所属候補者を有する政治団体（法 201 の 8①）   | 神奈川県知事選挙の所属候補者又は支援候補者を有する政治団体（法 201 の 9①）  |
| (2) 確認書の交付申請  | 市選挙管理委員会に申請して確認書の交付を受ける。<br>（法 201 の 8②）   | 県選挙管理委員会に申請して確認書の交付を受ける。<br>（法 201 の 8②）   | 県選挙管理委員会に申請して確認書の交付を受ける。<br>（法 201 の 9③）   |
| (3) 政談演説会   | 所属候補者の 4 倍に相当する回数開催できる。<br>（法 201 の 8①Ⅰ）<br>開催に当たっては、市選管に届け出なければならない。<br>（法 201 の 11②）   | 所属候補者の 4 倍に相当する回数開催できる。<br>（法 201 の 8①Ⅰ）<br>開催に当たっては、県選管に届け出なければならない。<br>（法 201 の 11②） | 衆議院（小選挙区選出）議員の 1 選挙区ごとに 1 回（計 20 回）開催できる。<br>（法 201 の 9①Ⅰ）<br>開催に当たっては、県選管に届け出なければならない。<br>（法 201 の 11②） |
| (4) 街頭政談演説  | 政治活動用自動車で停止しているものの車上及びその周囲で開催できる。<br>（法 201 の 8①Ⅱ）   | 政治活動用自動車で停止しているものの車上及びその周囲で開催できる。<br>（法 201 の 8①Ⅱ）                                     | 政治活動用自動車で停止しているものの車上及びその周囲で開催できる。<br>（法 201 の 9①Ⅱ）   |
| (5) 政治活動用自動車（政策の普及宣伝〔機関紙誌、書籍及びパンフレットの普及宣伝を含む〕、演説の告知用） | 確認団体の本部及び支部を通じて 1 台。所属候補者が 3 人を超える場合は、その超える数が 5 人を増すごとに 1 台追加<br>（法 201 の 8①Ⅲ）   | 確認団体の本部及び支部を通じて 1 台。所属候補者が 3 人を超える場合は、その超える数が 5 人を増すごとに 1 台追加<br>（法 201 の 8①Ⅲ）         | 確認団体の本部及び支部を通じて 1 台<br>（法 201 の 9①Ⅲ）   |
| (6) 政治活動用ポスター（85cm×60cm 以内）                           | 1 選挙区ごとに 100 枚以内。その選挙区の所属候補者が 1 人を超える場合、その超える数が 1 人を増すごとに 50 枚追加<br>（法 201 の 8①Ⅳ）  | 1 選挙区ごとに 100 枚以内。その選挙区の所属候補者が 1 人を超える場合、その超える数が 1 人を増すごとに 50 枚追加<br>（法 201 の 8①Ⅳ）      | 衆議院（小選挙区選出）議員の 1 選挙区ごとに 500 枚以内（計 10,000 枚）<br>（法 201 の 9①Ⅳ）   |
| (7) 立札・看板の類の掲示（規格制限なし）                                | ① ア 政談演説会告知用として 1 政談演説会ごとに通じて 5 枚以内<br>イ 政談演説会の会場内で使用するもの<br>※アには、市議選にあっては市選挙管理委員会、県議選及び知事選にあっては県選挙管理委員会の定める表示をしなければならない。（法 201 の 11⑧）<br>② 政治活動用自動車に取り付けて使用するもの（枚数制限なし）（法 201 の 8①Ⅴ、201 の 9①Ⅴ）            |  |  |
| (8) ビラの頒布   | 市選挙管理委員会に届け出たもの 2 種類以内<br>（法 201 の 8①Ⅵ）  | 県選挙管理委員会に届け出たもの 2 種類以内<br>（法 201 の 8①Ⅵ）  | 県選挙管理委員会に届け出たもの 2 種類以内<br>（法 201 の 9①Ⅵ）  |
| (9) 拡声機（政策の普及宣伝〔機関紙誌、書籍及びパンフレットの普及宣伝を含む〕、演説の告知用）      | 政談演説会の会場、街頭政談演説の場所及び政治活動用自動車の車上における使用のみできる。<br>（法 201 の 8①Ⅲの 2、201 の 9①Ⅲの 2）   |  |  |



| 項 目                                      | 川崎市議会議員選挙  | 神奈川県議会議員選挙                                   | 神奈川県知事選挙                                     |
|--|--|--|--|
| (10) 機関新聞紙、機関雑誌の発行                       | 確認団体の本部において直接発行し、通常の方法で頒布するもので、市議選にあっては市選挙管理委員会、県議選及び知事選にあっては県選挙管理委員会に届け出たもの各1に限られ、かつ、号外、臨時号、増刊号その他の臨時に発行するものを除いたもの（通常の方法について、読み替え規定等あり。）<br>(法 201 の 15①) |  |  |
| (11) 連呼行為                                | 政談演説会の会場及び街頭政談演説の場所並びに午前8時から午後8時までの間に限り、政治活動用自動車の上においてできる。<br>(法 201 の 13①1)   |  |  |
| (12) 掲示又は頒布する文書図画の特定候補者の氏名等掲載の禁止         | 新聞紙及び雑誌並びにインターネット等を利用する方法を除き、特定の候補者の氏名及び氏名類推事項の記載は禁止される。<br>(法 201 の 13①II)  |  |  |
| (13) 国又は地方公共団体が所有し又は管理する建物における文書図画の頒布の禁止 | 政談演説会の会場においてする場合並びに次のものを除き、禁止される。<br>ア 国又は地方公共団体が所有し又は管理する建物のうち、職員住宅及び公営住宅<br>イ 文書図画のうち、新聞及び雑誌<br>ウ 頒布のうち、郵便等又は新聞折込みの方法による頒布<br>(法 201 の 13①III)           |  |  |
| <b>4 参考事項</b>                            |  |  |  |
| (1) 投票率                                  | 前回（平成31年4月7日執行）<br>41.43%  | 前回（平成31年4月7日執行）<br>川崎市 41.28%<br>神奈川県 41.16% | 前回（平成31年4月7日執行）<br>川崎市 41.34%<br>神奈川県 40.28% |
| (2) 立候補者数                                | 前回<br>81人<br>(総定数60人)  | 前回<br>川崎市27人<br>(市内定数18人)                    | 前回<br>2人                                     |
| (3) 投票速報確定時刻                             | 前回<br>4月8日午前0時40分  | 前回<br>川崎市 4月8日午前0時40分<br>神奈川県 4月8日午前0時40分    | 前回<br>川崎市 4月8日午前0時40分<br>神奈川県 4月8日午前2時20分    |
| (4) 開票速報確定時刻                             | 前回<br>4月8日午前3時01分  | 前回<br>川崎市 4月8日午前1時19分<br>神奈川県 4月8日午前2時15分    | 前回<br>川崎市 4月8日午前1時11分<br>神奈川県 4月8日午前3時26分    |
| (5) 不在者投票施設                              | 病院 56、老人ホーム 145、身体障害者支援施設 4、保護施設 1、<br>刑事施設・少年院等 0 計 206<br>(令和5年3月15日現在)  |  |  |
| (6) 直接請求署名収集禁止期間                         | 選挙の期日前60日（令和5年2月8日）から選挙の期日（4月9日）までの間<br>(特例政令2、自治令92⑤)   |  |  |

## (5) 前回（平成 31 年 4 月 7 日執行 第 19 回統一地方選挙）と変わった事項

| 項 目                           | 今 回（第 20 回）  | 前 回（第 19 回）                                   | 備 考        |
|-------------------------------|--|---|------------|
| <b>1 共通事項</b>                 |  |   |            |
| (1) 選挙人名簿登録者数                 | 1,263,288 人<br>令和 5 年 3 月 30 日選挙時登録  | 1,236,010 人<br>平成 31 年 3 月 28 日選挙時登録          | + 27,278 人 |
| (2) ポスター掲示場                   | 1,328 箇所<br>(令和 4 年 12 月 1 日現在)  | 1,326 箇所<br>(平成 31 年 12 月 2 日現在)              | + 2 箇所     |
| (3) 不在者投票施設                   | 206 施設<br>(令和 5 年 3 月 15 日現在)  | 192 施設<br>(平成 31 年 3 月 13 日現在)                | + 14 施設    |
| (4) 特例郵便等投票制度の創設              | 特定患者等の郵便等を用いて行う投票方法の特例に関する法律の施行により、当分の間、新型コロナウイルス感染症の患者等で外出自粛要請等又は隔離・停留の措置を受けた者の、郵便等を用いた投票が可能となった。   | 制度なし  |            |
| (5) 立候補届出があった旨の告示事項           | 立候補の届出があった旨の告示事項について、国政選挙では性別不掲載、住所は市区町村まで（指定都市は行政区まで）、生年月日は年齢表記が適当とされ、地方選挙も同様の取扱いが適当とした上で住所は選挙区の大きさ等に応じて住所の市区町村まで又は町字までと地域の実情に勘案して判断することとされた。 | 立候補の届出があった旨の告示事項について、性別、住所、生年月日を含めて必要事項を記載する。 |            |
| (6) 押印義務の見直しに伴う様式の変更          | 立候補の届出等の国民等が行政機関等に対して行う申請書等に係る様式について、押印欄を削除し、届出の際に本人確認書類の提示等を行う旨の備考が追加された。   | 立候補の届出等の国民等が行政機関等に対して行う申請書等に係る様式には押印が必須       |            |
| (7) 地方議会議員選挙の立候補届出に添える宣誓事項の追加 | 地方議会議員選挙の立候補の届出に添える宣誓事項に、住所に関する要件を満たす者であることと見込まれることが追加された。   | —   |            |
| <b>2 選挙運動</b>                 |  |   |            |
| 選挙公報の掲載文の提出方法                 | 選挙公報の掲載文の提出は紙のほか、電子データでも可能   | 選挙公報の掲載文の提出は紙に限定                              |            |
| <b>3 神奈川県議会議員選挙</b>           |  |   |            |
| 選挙区数                          | 県内 47 選挙区<br>(市内 7 選挙区)  | 県内 48 選挙区<br>(市内 7 選挙区)                       | - 1 選挙区    |

(6) 諸物品の地色及び印刷色

ア 投票用紙・封筒類

| 種類<br>選挙別 | 投票用紙 |          | 不在者投票用外封筒 |          |    |          |        |          | 不在者投票用内封筒 |          |         |          | 不在者投票<br>証明書用<br>封筒 |          | 仮投票用<br>封筒 |          |   |   |   |   |
|-----------|------|----------|-----------|----------|----|----------|--------|----------|-----------|----------|---------|----------|---------------------|----------|------------|----------|---|---|---|---|
|           |      |          | 一般        |          | 郵便 |          | 船員     |          | 一般・郵便     |          | 船員      |          |                     |          |            |          |   |   |   |   |
|           | 地色   | 文字<br>の色 | 地色        | 文字<br>の色 | 地色 | 文字<br>の色 | 地色     | 文字<br>の色 | 地色        | 文字<br>の色 | 地色      | 文字<br>の色 | 地色                  | 文字<br>の色 | 地色         | 文字<br>の色 |   |   |   |   |
| 市議<br>選挙  | 桃    | 黒        | 桃         | 黒        | 桃  | 黒        | 薄<br>緑 | 黒        | サモン       | 黒        | パー<br>プ | 黒        | オレンジ                | 黒        | 桃          | 黒        |   |   |   |   |
| 県議<br>選挙  | 白    | 黒        | 白         | 黒        | 白  | 黒        |        |          | 銀鼠        | 黒        |         |          |                     |          | 白          | 黒        | 白 | 黒 | 白 | 黒 |
| 知事<br>選挙  | 薄黄   | 黒        | 黄         | 黒        | 黄  | 黒        |        |          | うぐい       | 黒        |         |          |                     |          |            |          |   |   |   | 黄 |

イ 選挙運動・政治活動物品

| 種類<br>選挙別 | 選挙運動     |    |          |    |          |    |          |    |          |           |          |   |
|-----------|----------|----|----------|----|----------|----|----------|----|----------|-----------|----------|---|
|           | 標旗       |    | 表示板      |    |          |    | 腕章       |    |          |           | ピラ証紙     |   |
|           |          |    | 自動車・船舶   |    | 拡声機      |    | 運動員章     |    | 乗車・乗船章   |           |          |   |
| 地色        | 文字<br>の色 | 地色 | 文字<br>の色 | 地色 | 文字<br>の色 | 地色 | 文字<br>の色 | 地色 | 文字<br>の色 | 地模様<br>の色 | 文字<br>の色 |   |
| 市議<br>選挙  | 桃        | 黒  | 桃        | 黒  | 桃        | 黒  | 桃        | 赤  | 桃        | 黒         | 桃        | 黒 |
| 県議<br>選挙  | 白        | 黒  | 赤        | 黒  | 赤        | 黒  | 白        | 赤  | 白        | 黒         | 若草       | 黒 |
| 知事<br>選挙  | 黄        | 黒  | 黄        | 黒  | 黄        | 黒  | 黄        | 赤  | 黄        | 黒         | 青        | 黒 |

| 種類<br>選挙別 | 政治活動      |          |                      |          |            |          |
|-----------|-----------|----------|----------------------|----------|------------|----------|
|           | ポスター証紙    |          | 政談演説会告知用<br>立札看板類表示板 |          | 自動車<br>表示板 |          |
|           | 地模様<br>の色 | 文字<br>の色 | 地模様<br>の色            | 文字<br>の色 | 地模様<br>の色  | 文字<br>の色 |
| 市議<br>選挙  | うぐい       | 黒        | うぐい                  | 黒        | うぐい        | 黒        |
| 県議<br>選挙  | 赤         | 黒        | 白                    | 黒        | 白          | 黒        |
| 知事<br>選挙  | 黄         | 黒        | 薄黄                   | 黒        | 白          | 黒        |



ウ 投・開票関係諸用紙

| 種類   |      | 有効投票せん | 有効投票個 | 無効投票せん | あん分投票せん | あん分計算書 | 仮投票せん | 疑義投票せん | 投票に関する調べ | 得票計算簿* | 投票録*  |
|------|------|--------|-------|--------|---------|--------|-------|--------|----------|--------|-------|
| 市議選挙 | 地色   | 青      |       | 青      | 青       | 桃      | 青     | 青      | 桃        | 桃      | クリーム  |
|      | 文字の色 | 黒      |       | 黒      | 黒       | 黒      | 黒     | 黒      | 黒        | 黒      | 黒     |
| 県議選挙 | 地色   | みどり    | みどり   | みどり    | みどり     | 白      | みどり   | みどり    | 廃止       | 白      | 各選挙共通 |
|      | 文字の色 | 黒      | 黒     | 黒      | 黒       | 黒      | 黒     | 黒      |          | 黒      |       |
| 知事選挙 | 地色   | 白茶     | 白茶    | 白茶     | 白茶      | 白      | 白茶    | 白茶     |          | 薄黄     |       |
|      | 文字の色 | 黒      | 黒     | 黒      | 黒       | 黒      | 黒     | 黒      |          | 黒      |       |

| 種類   |      | 開票結果報告書 | 開票録(選挙録) | 開票立会人のあなたへ* | 不在者投票に関する調書* | 仮投票等調(投票録内) |
|------|------|---------|----------|-------------|--------------|-------------|
| 市議選挙 | 地色   |         | 桃        | 白           | 白            | クリーム        |
|      | 文字の色 |         | 黒        | 黒           | 黒            | 黒           |
| 県議選挙 | 地色   |         | 白        | 各選挙共通       | 各選挙共通        | 各選挙共通       |
|      | 文字の色 |         | 黒        |             |              |             |
| 知事選挙 | 地色   | 薄黄      | 薄黄       |             |              |             |
|      | 文字の色 | 黒       | 黒        |             |              |             |

\* 市独自様式を使用

(7) 神奈川県下の投票状況(神奈川県知事選挙)

| 開票区名 | 区分     | 選挙当日の有権者数 |           |           |         |
|------|--------|-----------|-----------|-----------|---------|
|      |        | 男         | 女         | 計         |         |
| 横浜市  | 鶴見区    | 1,524,978 | 1,574,260 | 3,099,238 |         |
|      | 神奈川区   | 121,905   | 114,064   | 235,969   |         |
|      | 西区     | 101,141   | 99,952    | 201,093   |         |
|      | 中区     | 42,602    | 42,925    | 85,527    |         |
|      | 南区     | 61,763    | 57,164    | 118,927   |         |
|      | 港南区    | 82,152    | 82,333    | 164,485   |         |
|      | 保土ヶ谷区  | 87,066    | 93,876    | 180,942   |         |
|      | 旭土ヶ谷区  | 83,695    | 86,589    | 170,284   |         |
|      | 磯子区    | 99,512    | 106,210   | 205,722   |         |
|      | 磯金区    | 67,520    | 70,415    | 137,935   |         |
|      | 港北区    | 79,879    | 84,690    | 164,569   |         |
|      | 緑区     | 143,939   | 147,821   | 291,760   |         |
|      | 青葉区    | 72,893    | 76,017    | 148,910   |         |
|      | 都筑区    | 121,772   | 133,358   | 255,130   |         |
|      | 戸塚区    | 84,504    | 87,691    | 172,195   |         |
|      | 栄区     | 113,504   | 119,446   | 232,950   |         |
| 泉区   | 49,515 | 53,238    | 102,753   |           |         |
| 瀬谷区  | 61,861 | 65,658    | 127,519   |           |         |
| 川崎市  | 谷区     | 49,755    | 52,813    | 102,568   |         |
| 川崎市  | 川崎区    | 626,273   | 616,740   | 1,243,013 |         |
|      | 幸区     | 101,494   | 84,181    | 185,675   |         |
|      | 中原区    | 70,610    | 68,182    | 138,792   |         |
|      | 高津区    | 106,492   | 105,979   | 212,471   |         |
|      | 宮前区    | 93,734    | 94,907    | 188,641   |         |
|      | 多摩区    | 92,484    | 98,246    | 190,730   |         |
|      | 麻生区    | 91,146    | 88,941    | 180,087   |         |
| 相模原市 | 中央区    | 70,313    | 76,304    | 146,617   |         |
|      | 緑区     | 299,661   | 300,379   | 600,040   |         |
|      | 南区     | 71,050    | 69,963    | 141,013   |         |
| 相模原市 | 緑中央区   | 113,643   | 112,401   | 226,044   |         |
|      | 緑南区    | 114,968   | 118,015   | 232,983   |         |
|      | 須賀川市   | 塚原市       | 162,963   | 166,809   | 329,772 |
|      |        | 倉沢市       | 106,720   | 107,804   | 214,524 |
|      |        | 鎌倉市       | 69,305    | 79,288    | 148,593 |
|      |        | 藤沢市       | 179,458   | 186,906   | 366,364 |
|      |        | 小田原市      | 76,728    | 81,641    | 158,369 |
|      |        | 茅ヶ崎市      | 98,096    | 105,557   | 203,653 |
|      |        | 逗子市       | 23,063    | 26,784    | 49,847  |
|      |        | 三浦市       | 17,439    | 18,824    | 36,263  |
|      |        | 秦野市       | 66,274    | 66,908    | 133,182 |
|      |        | 厚木市       | 93,097    | 88,673    | 181,770 |
|      | 大和市    | 伊勢原市      | 99,256    | 100,179   | 199,435 |
|      |        | 海老名市      | 42,462    | 41,280    | 83,742  |
|      |        | 座間市       | 56,665    | 56,645    | 113,310 |
|      |        | 南足柄市      | 54,287    | 54,445    | 108,732 |
|      |        | 綾瀬市       | 17,003    | 17,762    | 34,765  |
|      |        | 三浦郡       | 33,652    | 33,034    | 66,686  |
|      |        | 三浦郡       | 12,509    | 14,521    | 27,030  |
|      |        | 高中郡       | 20,464    | 19,979    | 40,443  |
| 足柄上郡 |        | 24,800    | 26,549    | 51,349    |         |
| 足柄下郡 |        | 26,893    | 27,770    | 54,663    |         |
| 愛甲郡  | 16,934 | 19,175    | 36,109    |           |         |
| 愛甲郡  | 計      | 17,630    | 16,286    | 33,916    |         |
|      | 県計     | 3,767,410 | 3,848,198 | 7,615,608 |         |

(参考) 指定都市の投票率(%) (市議会議員選挙)

|       | 男     | 女     | 計     |      | 男     | 女     | 計     |
|-------|-------|-------|-------|------|-------|-------|-------|
| 川崎市   | 41.95 | 43.58 | 42.76 | 横浜市  | 42.49 | 43.15 | 42.83 |
| 札幌市   | 49.85 | 51.37 | 50.68 | 相模原市 | 44.51 | 46.49 | 45.50 |
| 仙台市   | 34.43 | 34.17 | 34.30 | 新潟市  | 39.31 | 37.70 | 38.47 |
| さいたま市 | 38.57 | 38.98 | 38.78 | 静岡市  | 39.32 | 40.88 | 40.13 |
| 千葉市   | 37.39 | 39.09 | 38.25 | 浜松市  | 49.35 | 49.44 | 49.39 |

| 投票者数      |           |           | 投票率 (%) |       |       |
|-----------|-----------|-----------|---------|-------|-------|
| 男         | 女         | 計         | 男       | 女     | 計     |
| 646,462   | 677,887   | 1,324,349 | 42.39   | 43.06 | 42.73 |
| 47,930    | 48,008    | 95,938    | 39.32   | 42.09 | 40.66 |
| 40,317    | 40,712    | 81,029    | 39.86   | 40.73 | 40.29 |
| 16,353    | 16,728    | 33,081    | 38.39   | 38.97 | 38.68 |
| 23,827    | 24,156    | 47,983    | 38.58   | 42.26 | 40.35 |
| 32,851    | 34,985    | 67,836    | 39.99   | 42.49 | 41.24 |
| 38,706    | 41,743    | 80,449    | 44.46   | 44.47 | 44.46 |
| 34,716    | 36,681    | 71,397    | 41.48   | 42.36 | 41.93 |
| 43,397    | 46,658    | 90,055    | 43.61   | 43.93 | 43.78 |
| 29,081    | 30,891    | 59,972    | 43.07   | 43.87 | 43.48 |
| 35,799    | 37,825    | 73,624    | 44.82   | 44.66 | 44.74 |
| 62,301    | 64,039    | 126,340   | 43.28   | 43.32 | 43.30 |
| 31,445    | 33,097    | 64,542    | 43.14   | 43.54 | 43.34 |
| 53,741    | 57,499    | 111,240   | 44.13   | 43.12 | 43.60 |
| 36,429    | 38,374    | 74,803    | 43.11   | 43.76 | 43.44 |
| 49,429    | 52,486    | 101,915   | 43.55   | 43.94 | 43.75 |
| 22,754    | 23,955    | 46,709    | 45.95   | 45.00 | 45.46 |
| 26,173    | 27,065    | 53,238    | 42.31   | 41.22 | 41.75 |
| 21,213    | 22,985    | 44,198    | 42.63   | 43.52 | 43.09 |
| 262,020   | 268,161   | 530,181   | 41.84   | 43.48 | 42.65 |
| 36,734    | 34,618    | 71,352    | 36.19   | 41.12 | 38.43 |
| 30,568    | 30,842    | 61,410    | 43.29   | 45.23 | 44.25 |
| 46,873    | 47,197    | 94,070    | 44.02   | 44.53 | 44.27 |
| 38,244    | 40,030    | 78,274    | 40.80   | 42.18 | 41.49 |
| 38,812    | 41,630    | 80,442    | 41.97   | 42.37 | 42.18 |
| 38,160    | 38,820    | 76,980    | 41.87   | 43.65 | 42.75 |
| 32,629    | 35,024    | 67,653    | 46.41   | 45.90 | 46.14 |
| 133,399   | 139,637   | 273,036   | 44.52   | 46.49 | 45.50 |
| 32,158    | 33,025    | 65,183    | 45.26   | 47.20 | 46.22 |
| 49,274    | 51,335    | 100,609   | 43.36   | 45.67 | 44.51 |
| 51,967    | 55,277    | 107,244   | 45.20   | 46.84 | 46.03 |
| 62,766    | 64,637    | 127,403   | 38.52   | 38.75 | 38.63 |
| 29,174    | 29,531    | 58,705    | 27.34   | 27.39 | 27.37 |
| 22,511    | 25,103    | 47,614    | 32.48   | 31.66 | 32.04 |
| 70,210    | 74,322    | 144,532   | 39.12   | 39.76 | 39.45 |
| 27,702    | 29,500    | 57,202    | 36.10   | 36.13 | 36.12 |
| 35,453    | 37,602    | 73,055    | 36.14   | 35.62 | 35.87 |
| 7,497     | 8,576     | 16,073    | 32.51   | 32.02 | 32.24 |
| 4,619     | 4,981     | 9,600     | 26.49   | 26.46 | 26.47 |
| 24,378    | 24,549    | 48,927    | 36.78   | 36.69 | 36.74 |
| 29,852    | 28,650    | 58,502    | 31.79   | 32.31 | 32.04 |
| 37,517    | 39,309    | 76,826    | 37.80   | 39.24 | 38.52 |
| 16,346    | 16,320    | 32,666    | 38.50   | 39.53 | 39.01 |
| 23,232    | 23,523    | 46,755    | 41.00   | 41.53 | 41.26 |
| 15,444    | 15,526    | 30,970    | 28.45   | 28.52 | 28.48 |
| 5,664     | 6,033     | 11,697    | 33.31   | 33.97 | 33.65 |
| 9,436     | 9,267     | 18,703    | 28.04   | 28.05 | 28.05 |
| 4,130     | 4,690     | 8,820     | 33.02   | 32.30 | 32.63 |
| 6,644     | 6,714     | 13,358    | 32.47   | 33.61 | 33.03 |
| 10,159    | 10,900    | 21,059    | 40.96   | 41.06 | 41.01 |
| 9,122     | 9,491     | 18,613    | 33.92   | 34.18 | 34.05 |
| 5,685     | 6,532     | 12,217    | 33.57   | 34.07 | 33.83 |
| 6,139     | 6,041     | 12,180    | 34.82   | 37.09 | 35.91 |
| 1,505,561 | 1,567,482 | 3,073,043 | 39.96   | 40.73 | 40.35 |

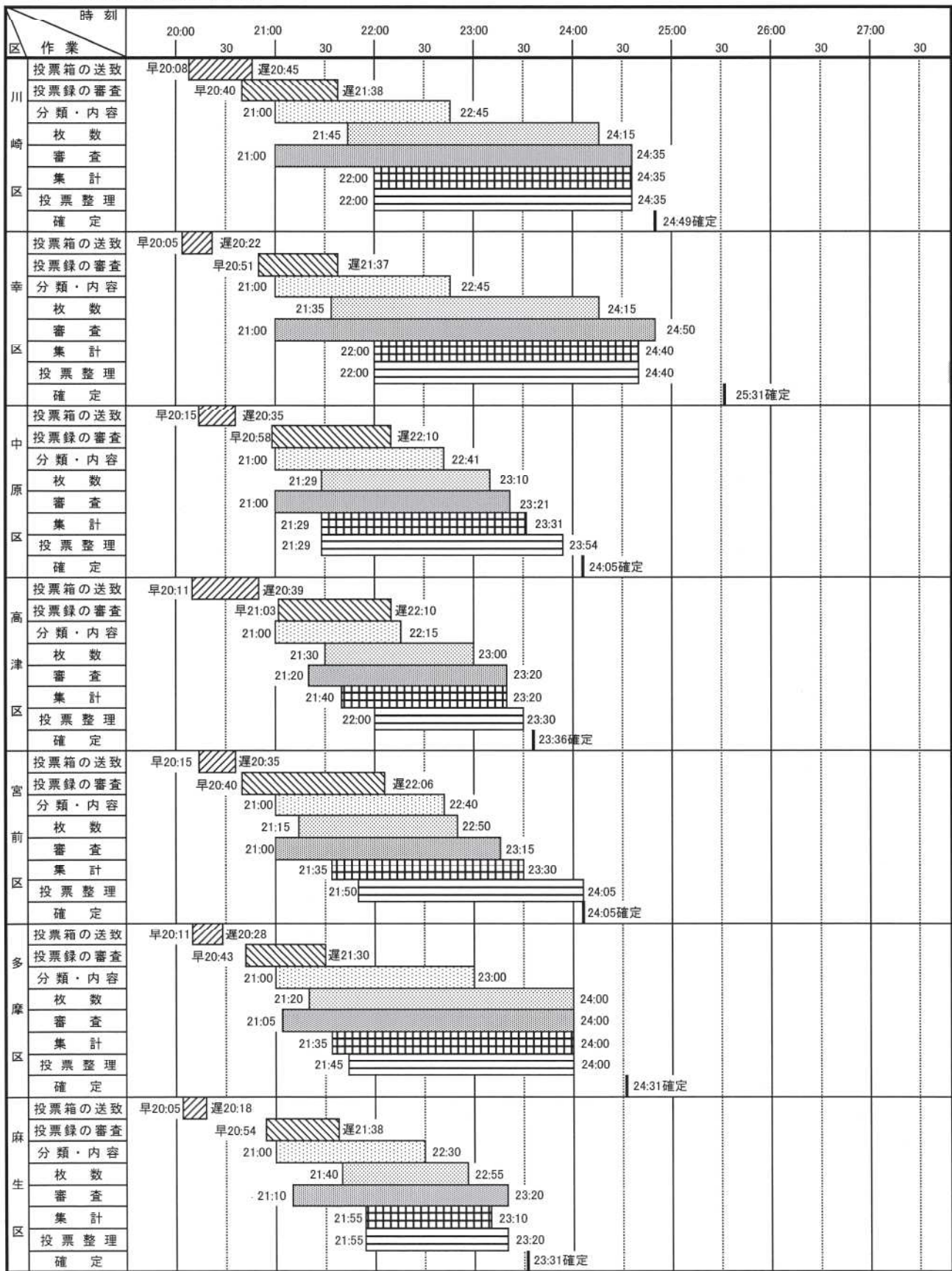
|      | 男     | 女     | 計     |      | 男     | 女     | 計     |
|------|-------|-------|-------|------|-------|-------|-------|
| 名古屋市 | 33.14 | 33.77 | 33.46 | 岡山市  | 36.69 | 37.83 | 37.29 |
| 京都市  | 39.82 | 39.88 | 39.85 | 広島市  | 34.04 | 34.73 | 34.40 |
| 大阪市  | 46.21 | 49.84 | 48.10 | 北九州市 | 39.08 | 41.35 | 40.29 |
| 堺市   | 46.62 | 49.20 | 47.98 | 福岡市  | 35.69 | 37.86 | 36.85 |
| 神戸市  | 40.29 | 40.82 | 40.58 | 熊本市  | 39.58 | 40.52 | 40.09 |

(※) 仙台市は令和5年7月30日執行、静岡市は令和3年3月28日執行、北九州市は令和3年1月31日執行、の市議会議員選挙の状況です。

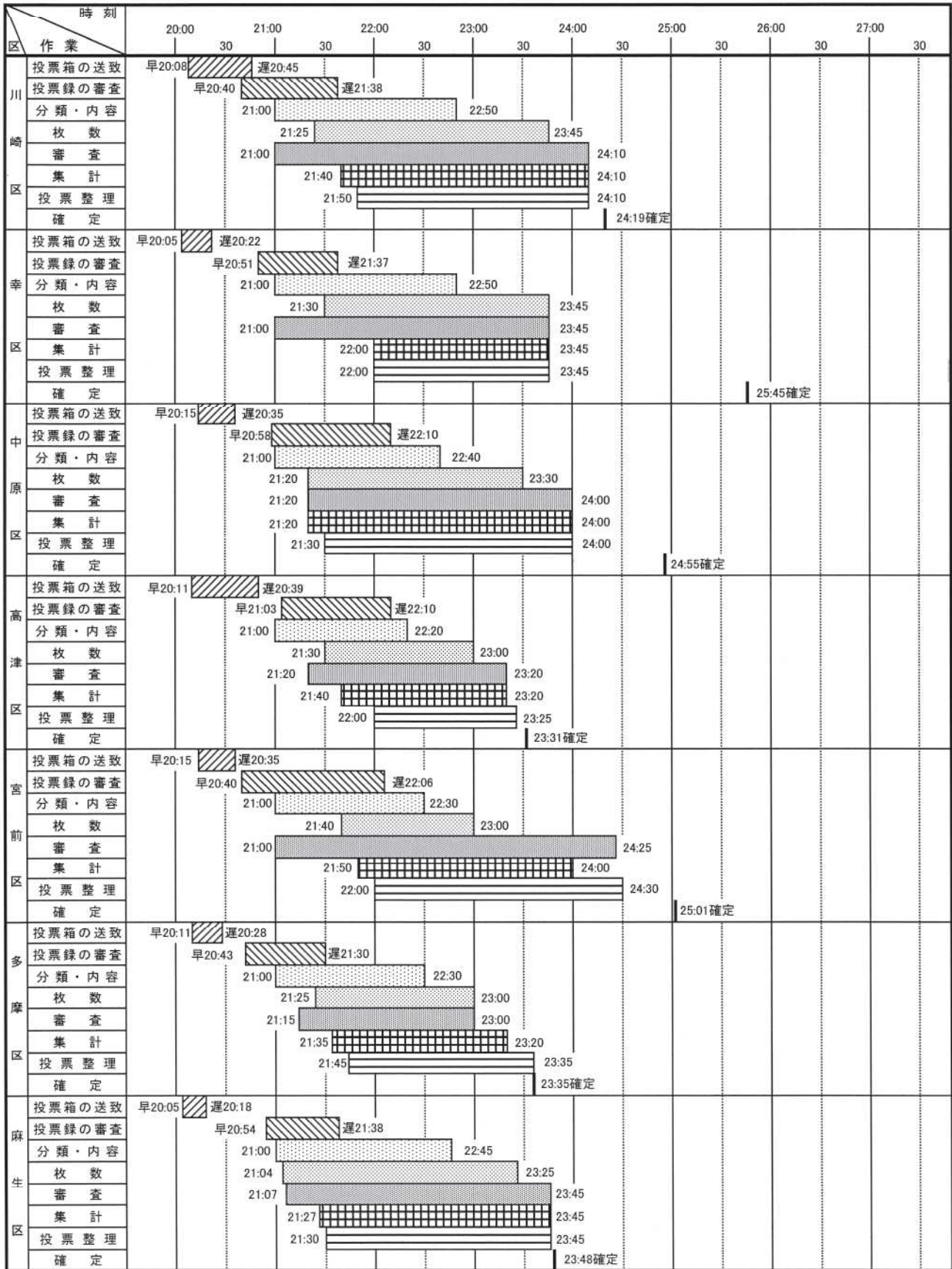


(8) 区別開票事務の所要時間

ア 川崎市議会議員選挙

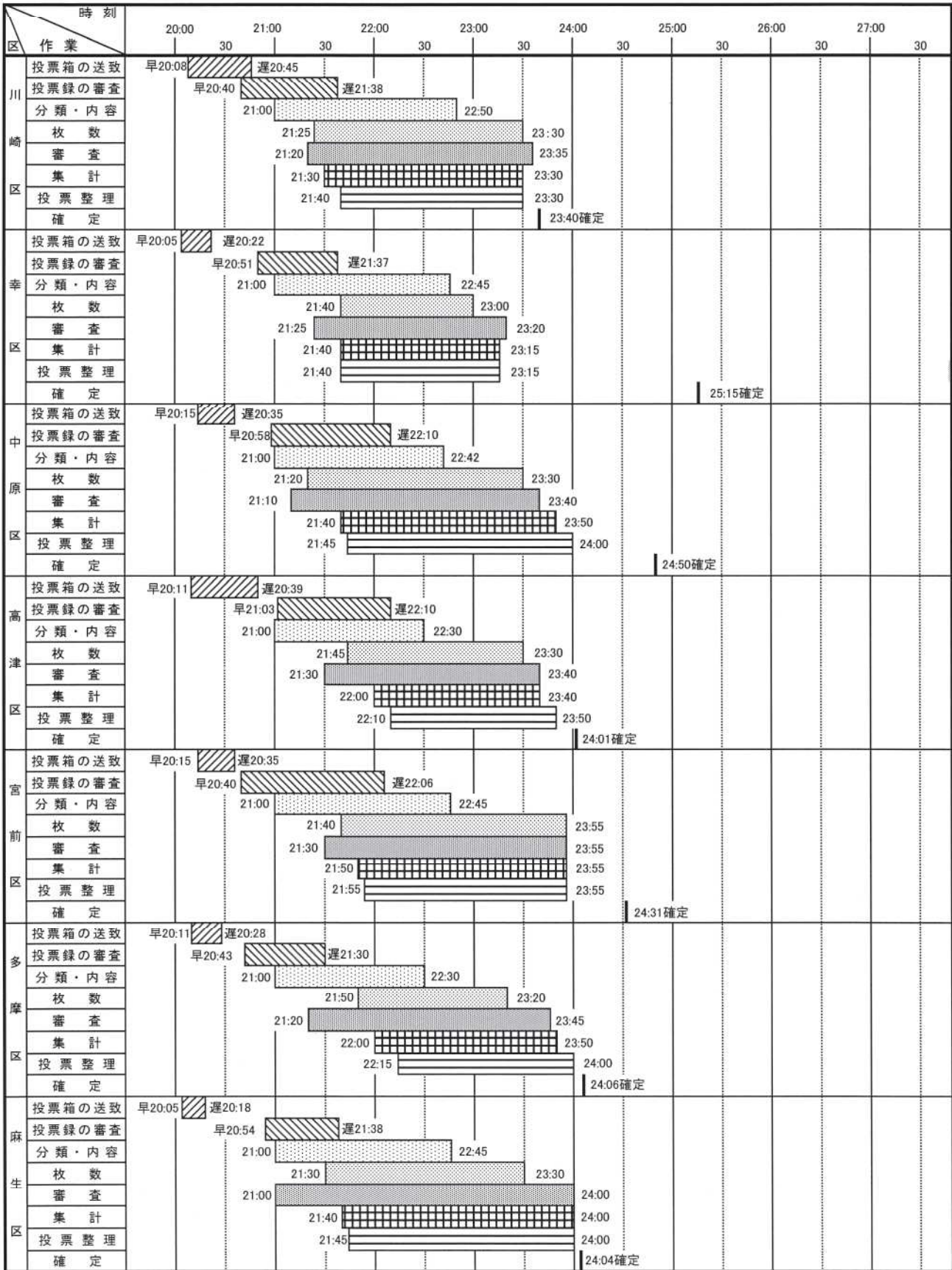


イ 神奈川県議会議員選挙





ウ 神奈川県知事選挙





## 当選証書付与式記録写真



## (9) 地方選挙執行状況

## ア 川崎市議会議員選挙

| 選挙回数 | 選挙期日       | 告示年月日      | 定数 | 候補者数 | 任期  | 任期満了日     | 選挙当日の有権者数 |         |           |
|------|------------|------------|----|------|-----|-----------|-----------|---------|-----------|
|      |            |            |    |      |     |           | 男         | 女       | 計         |
| 1    | 昭和22.4.30  | 昭和22.4.10  | 44 | 101  | 4   | 昭和26.4.29 | 66,991    | 55,468  | 122,459   |
| 2    | 昭和26.4.23  | 昭和26.4.3   | 48 | 151  | 4   | 昭和30.4.29 | 94,467    | 85,755  | 180,222   |
| 3    | 昭和30.4.30  | 昭和30.4.15  | 48 | 122  | 4   | 昭和34.5.2  | 122,765   | 112,386 | 235,151   |
| 4    | 昭和34.4.30  | 昭和34.4.18  | 52 | 106  | 4   | 昭和38.5.2  | 164,977   | 152,062 | 317,039   |
| 5    | 昭和38.4.30  | 昭和38.4.20  | 56 | 75   | 4   | 昭和42.5.2  | 250,595   | 218,361 | 468,956   |
| 6    | 昭和42.4.28  | 昭和42.4.18  | 60 | 79   | 4   | 昭和46.5.2  | 318,817   | 276,239 | 595,056   |
| 7    | 昭和46.4.25  | 昭和46.4.15  | 64 | 77   | 4   | 昭和50.5.2  | 333,790   | 302,744 | 636,534   |
| 8    | 昭和50.4.13  | 昭和50.4.1   | 64 | 88   | 4   | 昭和54.5.2  | 345,068   | 316,377 | 661,445   |
| 9    | 昭和54.4.8   | 昭和54.3.27  | 64 | 76   | 4   | 昭和58.5.2  | 358,564   | 330,166 | 688,730   |
| 10   | 昭和58.4.10  | 昭和58.3.29  | 64 | 78   | 4   | 昭和62.5.2  | 376,502   | 345,121 | 721,623   |
| 11   | 昭和62.4.12  | 昭和62.4.3   | 64 | 83   | 4   | 平成3.5.2   | 409,047   | 373,313 | 782,360   |
| 補欠選挙 | 平成元.11.19  | 平成元.11.10  | 1  | 4    | (注) | 平成3.5.2   | 65,742    | 57,496  | 123,238   |
| 12   | 平成3.4.7    | 平成3.3.29   | 64 | 84   | 4   | 平成7.5.2   | 453,230   | 409,471 | 862,701   |
| 補欠選挙 | 平成5.10.24  | 平成5.10.15  | 1  | 2    | (注) | 平成7.5.2   | 48,796    | 48,091  | 96,887    |
| 13   | 平成7.4.9    | 平成7.3.31   | 64 | 75   | 4   | 平成11.5.2  | 430,608   | 385,886 | 816,494   |
| 14   | 平成11.4.11  | 平成11.4.2   | 64 | 83   | 4   | 平成15.5.2  | 498,941   | 458,770 | 957,711   |
| 15   | 平成15.4.13  | 平成15.4.4   | 63 | 81   | 4   | 平成19.5.2  | 522,056   | 484,647 | 1,006,703 |
| 補欠選挙 | 平成17.10.23 | 平成17.10.14 | 1  | 4    | (注) | 平成19.5.2  | 81,025    | 79,853  | 160,878   |
| 16   | 平成19.4.8   | 平成19.3.30  | 63 | 76   | 4   | 平成23.5.2  | 545,258   | 511,687 | 1,056,945 |
| 17   | 平成23.4.10  | 平成23.4.1   | 60 | 81   | 4   | 平成27.5.2  | 571,851   | 541,735 | 1,113,586 |
| 18   | 平成27.4.12  | 平成27.4.3   | 60 | 87   | 4   | 平成31.5.2  | 582,715   | 562,138 | 1,144,853 |
| 補欠選挙 | 平成29.10.22 | 平成29.10.13 | 1  | 3    | (注) | 平成31.5.2  | 100,761   | 83,642  | 184,403   |
| 19   | 平成31.4.7   | 平成31.3.29  | 60 | 81   | 4   | 令和5.5.2   | 613,736   | 598,309 | 1,212,045 |
| 補欠選挙 | 令和3.10.31  | 令和3.10.22  | 1  | 2    | (注) | 令和5.5.2   | 70,346    | 67,928  | 138,274   |
| 20   | 令和5.4.9    | 令和5.3.31   | 60 | 82   | 4   | 令和9.5.2   | 623,474   | 614,089 | 1,237,563 |

(注) 残任期間



| 投票者数    |         |         | 投票率 (%) |       |       | 備考  |
|---------|---------|---------|---------|-------|-------|---|
| 男       | 女       | 計       | 男       | 女     | 計     |   |
| 46,688  | 37,059  | 83,747  | 69.69   | 66.81 | 68.39 | 昭和22年 法律第15号                                  |
| 78,562  | 71,503  | 150,065 | 83.16   | 83.38 | 83.27 | 昭和26年 法律第2号 選挙期日等臨時<br>特例に関する法律               |
| 91,341  | 86,948  | 178,289 | 74.40   | 77.37 | 75.82 | 昭和30年 法律第2号 同 上                               |
| 123,504 | 120,159 | 243,663 | 74.86   | 79.02 | 76.86 | 昭和33年 法律第188号 同 上                             |
| 151,407 | 148,381 | 299,788 | 60.42   | 67.95 | 63.93 | 昭和37年 法律第163号 同 上                             |
| 165,844 | 172,844 | 338,688 | 52.02   | 62.57 | 56.92 | 昭和41年 法律第146号 同 上                             |
| 202,903 | 206,525 | 409,428 | 60.79   | 68.22 | 64.32 | 昭和45年 法律第128号 同 上                             |
| 235,376 | 234,651 | 470,027 | 68.21   | 74.17 | 71.06 | 昭和49年 法律第101号 同 上                             |
| 202,614 | 209,584 | 412,198 | 56.51   | 63.48 | 59.85 | 昭和53年 法律第100号 同 上                             |
| 214,199 | 225,325 | 439,524 | 56.89   | 65.29 | 60.91 | 昭和57年 法律第94号 同 上                              |
| 232,045 | 242,331 | 474,376 | 56.73   | 64.91 | 60.63 | 昭和61年 法律第99号 同 上                              |
| 28,486  | 29,899  | 58,385  | 43.33   | 52.00 | 47.38 | 公職選挙法第113条第3項<br>多摩区選挙区補欠選挙                   |
| 206,864 | 218,640 | 425,504 | 45.64   | 53.40 | 49.32 | 平成2年 法律第76号 選挙期日等臨時<br>特例に関する法律               |
| 13,537  | 14,315  | 27,852  | 27.74   | 29.77 | 28.75 | 公職選挙法第113条第3項<br>麻生区選挙区補欠選挙                   |
| 192,275 | 200,414 | 392,689 | 44.65   | 51.94 | 48.09 | 平成6年 法律第103号 選挙期日等臨時<br>(麻生区選挙区 無投票) 特例に関する法律 |
| 227,690 | 232,658 | 460,348 | 45.63   | 50.71 | 48.07 | 平成10年 法律第67号 同 上                              |
| 242,999 | 252,002 | 495,001 | 46.55   | 52.00 | 49.17 | 平成14年 法律第150号 同 上                             |
| 28,026  | 28,392  | 56,418  | 34.59   | 35.56 | 35.07 | 公職選挙法第113条第3項<br>宮前区選挙区補欠選挙                   |
| 254,600 | 258,251 | 512,851 | 46.69   | 50.47 | 48.52 | 平成18年 法律第107号 選挙期日等臨時<br>特例に関する法律             |
| 257,146 | 256,295 | 513,441 | 44.97   | 47.31 | 46.11 | 平成22年 法律第68号 同 上                              |
| 239,333 | 241,284 | 480,617 | 41.07   | 42.92 | 41.98 | 平成26年 法律第125号 同 上                             |
| 44,569  | 39,768  | 84,337  | 44.23   | 47.55 | 45.74 | 公職選挙法第113条第3項<br>川崎区選挙区補欠選挙                   |
| 249,113 | 253,038 | 502,151 | 40.59   | 42.29 | 41.43 | 平成30年 法律第101号 選挙期日等臨時<br>特例に関する法律             |
| 40,062  | 39,824  | 79,886  | 56.95   | 58.63 | 57.77 | 公職選挙法第113条第3項<br>幸区選挙区補欠選挙                    |
| 261,529 | 267,613 | 529,142 | 41.95   | 43.58 | 42.76 | 令和4年 法律第84号 選挙期日等臨時<br>特例に関する法律               |



イ 神奈川県議会議員選挙

| 選挙回数 | 選挙期日      | 告示年月日     | 定数 | 候補者数 | 任期  | 任期満了日     | 選挙当日の有権者数 |         |           |
|------|-----------|-----------|----|------|-----|-----------|-----------|---------|-----------|
|      |           |           |    |      |     |           | 男         | 女       | 計         |
| 1    | 昭和22.4.30 | 昭和22.4.10 | 6  | 10   | 4   | 昭和26.4.29 | 66,991    | 55,468  | 122,459   |
| 2    | 昭和26.4.30 | 昭和26.4.3  | 9  | 12   | 4   | 昭和30.4.29 | 94,532    | 85,786  | 180,318   |
| 補欠選挙 | 昭和27.10.5 | 昭和27.9.5  | 1  | 4    | (注) | 昭和30.4.29 | 97,934    | 89,676  | 187,610   |
| 3    | 昭和30.4.23 | 昭和30.4.3  | 9  | 15   | 4   | 昭和34.4.29 | 121,039   | 110,959 | 231,998   |
| 4    | 昭和34.4.23 | 昭和34.4.8  | 11 | 14   | 4   | 昭和38.4.29 | 161,472   | 149,286 | 310,758   |
| 5    | 昭和38.4.17 | 昭和38.4.2  | 15 | 20   | 4   | 昭和42.4.29 | 254,476   | 219,385 | 473,861   |
| 6    | 昭和42.4.15 | 昭和42.3.31 | 18 | 21   | 4   | 昭和46.4.29 | 321,799   | 278,527 | 600,326   |
| 7    | 昭和46.4.11 | 昭和46.3.30 | 18 | 25   | 4   | 昭和50.4.29 | 337,352   | 305,864 | 643,216   |
| 8    | 昭和50.4.13 | 昭和50.4.1  | 19 | 27   | 4   | 昭和54.4.29 | 345,068   | 316,377 | 661,445   |
| 9    | 昭和54.4.8  | 昭和54.3.27 | 18 | 27   | 4   | 昭和58.4.29 | 284,725   | 259,937 | 544,662   |
| 10   | 昭和58.4.10 | 昭和58.3.29 | 16 | 29   | 4   | 昭和62.4.29 | 376,502   | 345,121 | 721,623   |
| 11   | 昭和62.4.12 | 昭和62.4.3  | 16 | 28   | 4   | 平成3.4.29  | 409,047   | 373,313 | 782,360   |
| 12   | 平成3.4.7   | 平成3.3.29  | 16 | 22   | 4   | 平成7.4.29  | 385,426   | 350,108 | 735,534   |
| 13   | 平成7.4.9   | 平成7.3.31  | 16 | 26   | 4   | 平成11.4.29 | 479,822   | 435,089 | 914,911   |
| 14   | 平成11.4.11 | 平成11.4.2  | 14 | 28   | 4   | 平成15.4.29 | 498,941   | 458,770 | 957,711   |
| 15   | 平成15.4.13 | 平成15.4.4  | 14 | 28   | 4   | 平成19.4.29 | 522,056   | 484,647 | 1,006,703 |
| 16   | 平成19.4.8  | 平成19.3.30 | 15 | 23   | 4   | 平成23.4.29 | 463,106   | 436,576 | 899,682   |
| 17   | 平成23.4.10 | 平成23.4.1  | 17 | 26   | 4   | 平成27.4.29 | 507,650   | 481,434 | 989,084   |
| 18   | 平成27.4.12 | 平成27.4.3  | 16 | 25   | 4   | 平成31.4.29 | 431,589   | 414,522 | 846,111   |
| 19   | 平成31.4.7  | 平成31.3.29 | 18 | 27   | 4   | 令和5.4.29  | 616,384   | 600,567 | 1,216,951 |
| 20   | 令和5.4.9   | 令和5.3.31  | 18 | 30   | 4   | 令和9.4.29  | 626,273   | 616,740 | 1,243,013 |

(注)残任期間

| 投票者数    |         |         | 投票率 (%) |       |       | 備考                                      |
|---------|---------|---------|---------|-------|-------|---|
| 男       | 女       | 計       | 男       | 女     | 計     |   |
| 46,688  | 37,059  | 83,747  | 69.69   | 66.81 | 68.39 | 昭和22年 法律第 15号                           |
| 57,400  | 45,963  | 103,363 | 60.72   | 53.58 | 57.32 | 昭和26年 法律第 2号 選挙期日等臨時<br>特例に関する法律        |
| 40,617  | 31,259  | 71,876  | 41.47   | 34.86 | 38.31 | 欠員による補欠選挙                               |
| 76,928  | 67,198  | 144,126 | 63.56   | 60.56 | 62.12 | 昭和30年 法律第 2号 選挙期日等臨時<br>特例に関する法律        |
| 111,990 | 105,091 | 217,081 | 69.36   | 70.40 | 69.86 | 昭和33年 法律第188号 同 上                       |
| 150,423 | 140,655 | 291,078 | 59.11   | 64.11 | 61.43 | 昭和37年 法律第163号 同 上                       |
| 155,097 | 152,504 | 307,601 | 48.20   | 54.75 | 51.24 | 昭和41年 法律第146号 同 上                       |
| 203,175 | 200,316 | 403,491 | 60.23   | 65.49 | 62.73 | 昭和45年 法律第128号 同 上                       |
| 235,637 | 234,869 | 470,506 | 68.29   | 74.24 | 71.13 | 昭和49年 法律第101号 同 上                       |
| 166,281 | 172,057 | 338,338 | 58.40   | 66.19 | 62.12 | 昭和53年 法律第100号 同 上<br>(多摩区選挙区 無投票)       |
| 214,272 | 225,405 | 439,677 | 56.91   | 65.31 | 60.93 | 昭和57年 法律第 94号 同 上                       |
| 232,095 | 242,366 | 474,461 | 56.74   | 64.92 | 60.64 | 昭和61年 法律第 99号 同 上                       |
| 178,964 | 189,393 | 368,357 | 46.43   | 54.10 | 50.08 | 平成 2年 法律第 76号 同 上<br>(多摩区選挙区 無投票)       |
| 211,027 | 219,927 | 430,954 | 43.98   | 50.55 | 47.10 | 平成 6年 法律第103号 同 上                       |
| 227,713 | 232,653 | 460,366 | 45.64   | 50.71 | 48.07 | 平成10年 法律第 67号 同 上                       |
| 242,976 | 251,977 | 494,953 | 46.54   | 51.99 | 49.17 | 平成14年 法律第150号 同 上                       |
| 216,812 | 220,204 | 437,016 | 46.82   | 50.44 | 48.57 | 平成18年 法律第107号 同 上<br>(多摩区選挙区 無投票)       |
| 228,067 | 227,089 | 455,156 | 44.93   | 47.17 | 46.02 | 平成22年 法律第 68号 同 上<br>(幸区選挙区 無投票)        |
| 178,627 | 179,505 | 358,132 | 41.39   | 43.30 | 42.33 | 平成26年 法律第125号 同 上<br>(幸区選挙区・高津区選挙区 無投票) |
| 249,248 | 253,169 | 502,417 | 40.44   | 42.15 | 41.28 | 平成30年 法律第101号 同 上                       |
| 261,671 | 267,727 | 529,398 | 41.78   | 43.41 | 42.59 | 令和 4年 法律第 84号 同 上                       |

ウ 神奈川県知事選挙

| 選挙回数 | 選挙期日        | 告示年月日       | 定数 | 候補者数 | 任期 | 任期満了日       | 選挙当日の有権者数 |         |           |
|------|-------------|-------------|----|------|----|-------------|-----------|---------|-----------|
|      |             |             |    |      |    |             | 男         | 女       | 計         |
| 1    | 昭和22. 4. 5  | 昭和22. 3. 15 | 1  | 3    | 4  | 昭和26. 4. 4  | 65,487    | 54,589  | 120,076   |
| 2    | 昭和26. 4. 30 | 昭和26. 4. 3  | 1  | 2    | 4  | 昭和30. 4. 29 | 94,532    | 85,786  | 180,318   |
| 3    | 昭和30. 4. 23 | 昭和30. 3. 29 | 1  | 3    | 4  | 昭和34. 4. 22 | 121,039   | 110,959 | 231,998   |
| 4    | 昭和34. 4. 23 | 昭和34. 3. 29 | 1  | 2    | 4  | 昭和38. 4. 22 | 161,472   | 149,286 | 310,758   |
| 5    | 昭和38. 4. 17 | 昭和38. 3. 23 | 1  | 4    | 4  | 昭和42. 4. 22 | 254,476   | 219,385 | 473,861   |
| 6    | 昭和42. 4. 15 | 昭和42. 3. 21 | 1  | 4    | 4  | 昭和46. 4. 22 | 321,799   | 278,527 | 600,326   |
| 7    | 昭和46. 4. 11 | 昭和46. 3. 17 | 1  | 2    | 4  | 昭和50. 4. 22 | 337,352   | 305,864 | 643,216   |
| 8    | 昭和50. 4. 13 | 昭和50. 3. 19 | 1  | 5    | 4  | 昭和54. 4. 22 | 345,068   | 316,377 | 661,445   |
| 9    | 昭和54. 4. 8  | 昭和54. 3. 14 | 1  | 4    | 4  | 昭和58. 4. 22 | 358,564   | 330,166 | 688,730   |
| 10   | 昭和58. 4. 10 | 昭和58. 3. 16 | 1  | 2    | 4  | 昭和62. 4. 22 | 376,502   | 345,121 | 721,623   |
| 11   | 昭和62. 4. 12 | 昭和62. 3. 23 | 1  | 3    | 4  | 平成3. 4. 22  | 409,047   | 373,313 | 782,360   |
| 12   | 平成3. 4. 7   | 平成3. 3. 18  | 1  | 3    | 4  | 平成7. 4. 22  | 453,230   | 409,471 | 862,701   |
| 13   | 平成7. 4. 9   | 平成7. 3. 23  | 1  | 3    | 4  | 平成11. 4. 22 | 479,822   | 435,089 | 914,911   |
| 14   | 平成11. 4. 11 | 平成11. 3. 25 | 1  | 5    | 4  | 平成15. 4. 22 | 498,941   | 458,770 | 957,711   |
| 15   | 平成15. 4. 13 | 平成15. 3. 27 | 1  | 7    | 4  | 平成19. 4. 22 | 522,056   | 484,647 | 1,006,703 |
| 16   | 平成19. 4. 8  | 平成19. 3. 22 | 1  | 3    | 4  | 平成23. 4. 22 | 545,258   | 511,687 | 1,056,945 |
| 17   | 平成23. 4. 10 | 平成23. 3. 24 | 1  | 4    | 4  | 平成27. 4. 22 | 571,851   | 541,735 | 1,113,586 |
| 18   | 平成27. 4. 12 | 平成27. 3. 26 | 1  | 2    | 4  | 平成31. 4. 22 | 585,500   | 564,429 | 1,149,929 |
| 19   | 平成31. 4. 7  | 平成31. 3. 21 | 1  | 2    | 4  | 令和5. 4. 22  | 616,384   | 600,567 | 1,216,951 |
| 20   | 令和5. 4. 9   | 令和5. 3. 23  | 1  | 4    | 4  | 令和9. 4. 22  | 626,273   | 616,740 | 1,243,013 |



| 投票者数    |         |         | 投票率 (%) |       |       | 備考                               |
|---------|---------|---------|---------|-------|-------|----------------------------------|
| 男       | 女       | 計       | 男       | 女     | 計     |                                  |
| 46,354  | 34,198  | 80,552  | 70.78   | 62.65 | 67.08 | 昭和22年 法律第 15号                    |
| 57,400  | 45,963  | 103,363 | 60.72   | 53.58 | 57.32 | 昭和26年 法律第 2号 選挙期日等臨時<br>特例に関する法律 |
| 76,928  | 67,198  | 144,126 | 63.56   | 60.56 | 62.12 | 昭和30年 法律第 2号 同上                  |
| 111,991 | 105,091 | 217,082 | 69.36   | 70.40 | 69.86 | 昭和33年 法律第188号 同上                 |
| 150,425 | 140,656 | 291,081 | 59.11   | 64.11 | 61.43 | 昭和37年 法律第163号 同上                 |
| 155,104 | 152,504 | 307,608 | 48.20   | 54.75 | 51.24 | 昭和41年 法律第146号 同上                 |
| 203,179 | 200,318 | 403,497 | 60.23   | 65.49 | 62.73 | 昭和45年 法律第128号 同上                 |
| 235,649 | 234,856 | 470,505 | 68.29   | 74.23 | 71.13 | 昭和49年 法律第101号 同上                 |
| 202,692 | 209,661 | 412,353 | 56.53   | 63.50 | 59.87 | 昭和53年 法律第100号 同上                 |
| 214,232 | 225,375 | 439,607 | 56.90   | 65.30 | 60.92 | 昭和57年 法律第 94号 同上                 |
| 232,106 | 242,358 | 474,464 | 56.74   | 64.92 | 60.65 | 昭和61年 法律第 99号 同上                 |
| 206,864 | 218,669 | 425,533 | 45.64   | 53.40 | 49.33 | 平成 2 年 法律第 76号 同上                |
| 210,961 | 219,903 | 430,864 | 43.97   | 50.54 | 47.09 | 平成 6 年 法律第103号 同上                |
| 227,693 | 232,640 | 460,333 | 45.64   | 50.71 | 48.07 | 平成10年 法律第 67号 同上                 |
| 243,012 | 252,020 | 495,032 | 46.55   | 52.00 | 49.17 | 平成14年 法律第150号 同上                 |
| 254,756 | 258,370 | 513,126 | 46.72   | 50.49 | 48.55 | 平成18年 法律第107号 同上                 |
| 257,583 | 256,739 | 514,322 | 45.04   | 47.39 | 46.19 | 平成22年 法律第 68号 同上                 |
| 239,575 | 241,528 | 481,103 | 40.92   | 42.79 | 41.84 | 平成26年 法律第125号 同上                 |
| 249,606 | 253,500 | 503,106 | 40.50   | 42.21 | 41.34 | 平成30年 法律第101号 同上                 |
| 262,020 | 268,161 | 530,181 | 41.84   | 43.48 | 42.65 | 令和 4 年 法律第 84号 同上                |

12 市・区選挙管理委員会委員及び事務局（室）職員名簿

令和5年4月9日現在

市選挙管理委員会  
 委員長 小林 貴美子  
 委員 山田 益男  
 委員 坂本 茂  
 委員 宮原 春夫

幸区選挙管理委員会  
 委員長 佐脇 久  
 委員 目黒 光雄  
 委員 齊木 敏雄  
 委員 櫻浦 國夫

市選挙管理委員会事務局  
 事務局長 田中 眞一  
 選挙部長 山川 浩己  
 選挙課長 上條 敏男  
 課長補佐・管理係長 菊地 眞  
 緒方 文彦  
 谷 早織  
 仙石 翔太郎  
 担当係長[啓発] 長谷川 中  
 選挙係長 窪田 健吾  
 石澤 史寛  
 猿田 裕介  
 鈴木 貴大  
 担当係長[改善・代行] 中川 直樹

幸区選挙管理委員会事務局  
 書記長 寺澤 昌恵  
 書記次長 茂木 政樹  
 選挙係長 鈴木 哲也  
 宮原 愛也  
 木下 美憂  
 廣野 太紀

中原区選挙管理委員会  
 委員長 沓掛 朗  
 委員 秋谷 義一  
 委員 佐藤 長榮  
 委員 中村 詮

川崎区選挙管理委員会  
 委員長 阿久津 光延  
 委員 山中 典幸  
 委員 村瀬 恵司  
 委員 猪脇 利夫

中原区選挙管理委員会事務局  
 書記長 青山 博之  
 書記次長 瀬川 裕  
 選挙係長 葛原 淳  
 米本 好騎  
 石丸 祥伍  
 大村 輔

川崎区選挙管理委員会事務局  
 書記長 日向 幸雄  
 書記次長 川戸 大輔  
 選挙係長 浅野 洋  
 主任 草野 洋子  
 小俣 晃基  
 本島 あかり

高津区選挙管理委員会

|    |   |     |    |
|----|---|-----|----|
| 委員 | 長 | 宇佐美 | 善愛 |
| 委員 |   | 堀米  | 達也 |
| 委員 |   | 平賀  | 國夫 |
| 委員 |   | 渡邊  | 庄二 |

多摩区選挙管理委員会

|    |   |    |     |
|----|---|----|-----|
| 委員 | 長 | 齋藤 | 隆司  |
| 委員 |   | 佐藤 | 光一  |
| 委員 |   | 石垣 | 喜久雄 |
| 委員 |   | 末吉 | 一夫  |

高津区選挙管理委員会事務局

|           |    |    |    |
|-----------|----|----|----|
| 書記        | 長  | 勝野 | 隆  |
| 書記        | 次長 | 野本 | 多江 |
| 課長補佐・選挙係長 |    | 吉留 | 瑞穂 |
| 主         | 任  | 塚脇 | 英典 |
|           |    | 高尾 | 明弘 |
|           |    | 平山 | 秋生 |

多摩区選挙管理委員会事務局

|           |    |    |    |
|-----------|----|----|----|
| 書記        | 長  | 前田 | 明信 |
| 書記        | 次長 | 鈴木 | 智晴 |
| 課長補佐・選挙係長 |    | 中込 | 浩昌 |
| 主         | 任  | 藏方 | 龍佳 |
|           |    | 東原 | 正佳 |
|           |    | 谷口 | 京平 |

宮前区選挙管理委員会

|    |   |    |    |
|----|---|----|----|
| 委員 | 長 | 鶴野 | 智幸 |
| 委員 |   | 山上 | 英治 |
| 委員 |   | 藤井 | 章司 |
| 委員 |   | 高橋 | 喜衛 |

麻生区選挙管理委員会

|    |   |    |    |
|----|---|----|----|
| 委員 | 長 | 唐鎌 | 一夫 |
| 委員 |   | 石川 | 恭由 |
| 委員 |   | 小島 | 勝利 |
| 委員 |   | 鈴木 | 憲治 |

宮前区選挙管理委員会事務局

|           |    |    |     |
|-----------|----|----|-----|
| 書記        | 長  | 宮川 | 潔   |
| 書記        | 次長 | 渋谷 | 光俊  |
| 課長補佐・選挙係長 |    | 渡辺 | 悟史  |
| 主         | 任  | 八木 | 美智代 |
| 主         | 任  | 近江 | 英明  |
|           |    | 本宮 | 隆広  |

麻生区選挙管理委員会事務局

|      |    |     |     |
|------|----|-----|-----|
| 書記   | 長  | 岸   | 武二  |
| 書記   | 次長 | 五十嵐 | 美保子 |
| 選挙係長 |    | 渡部  | 稔   |
|      |    | 池田  | 直樹  |
|      |    | 田中  | 歩   |
|      |    | 石井  | 郁海  |



令和5年4月9日執行

## 統一地方選挙の記録

令和6年2月印刷

編集・発行 川崎市選挙管理委員会  
印刷所 情報印刷株式会社  
川崎市高津区下野毛1-2-19