

令和7年7月20日執行

参議院議員通常選挙の記録

川崎市選挙管理委員会

は じ め に

第27回参议院議員通常選挙は、令和7年1月24日に召集された第217回通常国会が、150日間の会期を延長せず6月22日に閉会したことから、同月24日の閣議において、公示日を7月3日、選挙期日を7月20日に決定し執行されました。なお、この選挙期日の翌日である7月21日（月）は国民の祝日（海の日）に当たり、補欠選挙以外の国政選挙が3連休の中日に執行されるのは、記録が残る1952年以降初めてのこととなりました。

今回の選挙では、前年の令和6年に執行された東京都知事選挙において立候補者数が想定を大幅に上回り、ポスター掲示場の掲示区画が不足する事態となったことから、参议院神奈川県選出議員選挙においても候補者の増加が懸念され、ポスター掲示場の区画数を大幅に増やすことも検討されましたが、結果として設置したポスター掲示場の区画数32に対し、候補者は、前回（令和4年7月10日執行）の同選挙の22人から6人減の16人となりました。

また、東京都知事選挙の後、同じく令和6年に執行された兵庫県知事選挙において、当選を目的としない者が特定候補を応援するために立候補し、実質的に2倍の選挙運動を行う、いわゆる「2馬力選挙」が大きな問題として全国的な注目を浴びたことを受け、ポスター掲示場に掲示する選挙運動用ポスターの記載に関する義務及び営業宣伝に係る罰則が新設された公職選挙法の一部改正並びに選挙運動に従事する者及び選挙運動のために使用する労務者に対し支給することができる報酬や費用弁償の基準額を引き上げた公職選挙法施行令の一部改正が施行されてから、本市において初めて執行される選挙となりました。

今回の参议院議員通常選挙の投開票日が3連休の中日となったことに伴い、選挙当日に遠出する人が増え、投票率が下がるのではと懸念する声がありましたが、本市における投票率は、参议院神奈川県選出議員選挙において62.19%となり、前回の同選挙の55.58%を6.61ポイント上回る結果となりました。その中で、期日前投票者数は、前回の参议院議員通常選挙の期日前投票者数と比べて86,736人増の304,691人に上り、全投票者数に対する割合では前回より7.25ポイント上昇し、38.40%となっており、期日前投票制度の利用者が増加する傾向が継続している状況にあります。

この「参议院議員通常選挙の記録」は、今回の選挙結果などをまとめたものですが、今後の選挙等の執行に当たり御活用いただければ幸いです。

最後となりましたが、今回の選挙を無事終えることができ、この記録をお届けすることができますことは、関係各位及び諸団体並びに報道関係の皆様への深い御理解と御協力の賜物と存じ、この場をお借りして衷心よりお礼申し上げる次第です。

令和8年3月

川崎市選挙管理委員会

目 次

1	選挙の概要	1
2	主要事務日程表	10
3	選挙啓発	20
4	候補者等	
	(1) 参議院神奈川県選出議員選挙	29
	(2) 参議院比例代表選出議員選挙	31
5	投票	
	(1) 開票区別投票に関する調	
	ア 参議院神奈川県選出議員選挙	48
	イ 参議院比例代表選出議員選挙	50
	(2) 投票区別投票所及び投票区域一覧	
	ア 川崎区	52
	イ 幸区	54
	ウ 中原区	55
	エ 高津区	57
	オ 宮前区	59
	カ 多摩区	60
	キ 麻生区	62
	(3) 投票区別投票に関する調（期日前・不在者含む）	
	ア 川崎区	64
	イ 幸区	68
	ウ 中原区	70
	エ 高津区	74
	オ 宮前区	76
	カ 多摩区	80
	キ 麻生区	82
	(4) 時刻別投票状況（投票率）に関する調	86
	(5) 代理投票・点字投票に関する調	
	ア 参議院神奈川県選出議員選挙	88
	イ 参議院比例代表選出議員選挙	88
	(6) 期日前投票・不在者投票に関する調	
	ア 期日前投票の投票所に関する調	89
	イ 不在者投票の請求等に関する調	90
	ウ 不在者投票の受理、不受理に関する調	92
	エ 管理者別不在者投票に関する調	93

オ 投票者総数に対する期日前投票・不在者投票をした者の割合に関する調	9 5
(7) 在外投票に関する調	
ア 投票方法別投票者数	9 6
イ 在外公館投票	9 7
ウ 郵便等投票	9 9
エ 国内における投票	1 0 0
オ 在外投票の受理、不受理に関する調	1 0 1

6 開 票

(1) 候補者別得票数に関する調	
ア 参議院神奈川県選出議員選挙	1 0 2
イ 参議院比例代表選出議員選挙	1 0 4
(2) 有効又は無効と決定した投票調	
ア 参議院神奈川県選出議員選挙	1 2 2
イ 参議院比例代表選出議員選挙	1 2 3
(3) 各時刻における開票状況に関する調	
ア 参議院神奈川県選出議員選挙	1 2 4
イ 参議院比例代表選出議員選挙	1 2 4

7 投・開票所施設並びに投・開票管理者及び事務従事者等

(1) 投・開票所に使用した施設	1 2 6
(2) 投・開票管理者及び事務従事者等	
ア 期日前投票	1 2 7
イ 投 票	1 2 8
ウ 開 票	1 2 9

8 選挙公営

(1) ポスター掲示場の設置に関する調（参議院神奈川県選出議員選挙）	1 3 0
(2) 公営施設使用の個人演説会に関する調	1 3 0
(3) 選挙公報	
ア 参議院神奈川県選出議員選挙	1 3 1
イ 参議院比例代表選出議員選挙	1 3 7

9 参 考

(1) 選挙人名簿登録者数・世帯数及び人口	1 4 5
(2) 期日前投票者数日計累計表 他	
ア 参議院神奈川県選出議員選挙	1 4 6
イ 参議院比例代表選出議員選挙	1 5 0
(3) 男女別期日前投票者数の推移（参議院神奈川県選出議員選挙）	1 5 4
(4) 第27回参議院議員通常選挙の概要	1 5 5

(5) 前回（令和4年7月10日執行 第26回参議院議員通常選挙） と変わった事項	1 6 4
(6) 諸物品の地色及び印刷色	1 6 5
(7) 神奈川県下の投票状況（参議院神奈川県選出議員選挙）	1 6 6
(8) 区別開票事務の所要時間	
ア 参議院神奈川県選出議員選挙	1 6 8
イ 参議院比例代表選出議員選挙	1 6 9
(9) 参議院議員通常選挙執行状況	1 7 0

<参考>

・啓発事業記録写真	2 6
・期日前投票所設営記録写真	4 7
・開票所設営記録写真	1 2 0
・投票所入場整理券様式	1 7 4

1 選挙の概要

(1) 選挙期日

参議院議員の任期は6年とされ、議員の半数が3年ごとに改選されますが、今回の第27回参議院議員通常選挙は、神奈川県選出議員選挙と比例代表選出議員選挙の2つの選挙について、令和7年7月28日に任期が満了する議員を改選する選挙として執行されました。

今回の選挙は、第217回通常国会が令和7年6月22日に閉会したことから、公職選挙法第32条第1項の規定によらず、同条第2項が適用され、国会閉会の日から24日以後30日以内に執行されることとなった結果、6月24日の閣議により、公示日を選挙期日17日前である7月3日（木）とし、選挙期日を7月20日（日）として執行されました。

なお、前回の参議院議員通常選挙と同様に、即日開票を実施しました。

(2) 選挙啓発

参議院議員通常選挙は、国政選挙の1つとして3年に1度執行される、大変重要な意義を有する選挙です。

このため、市・区選挙管理委員会は、市・区明るい選挙推進協議会と緊密に連携・協力し、投票意識の向上と選挙のルールを守ったきれいな選挙の推進を目的として、一票の大切さを周知し、投票参加をより多くの有権者に呼びかけることを重点に各種の啓発事業を実施しました。

ア 投票参加の推進

選挙は、有権者が政治に参加する最も重要かつ基本的な機会であり、積極的な投票参加は民主政治の健全な発展のため欠かすことのできないものです。そのため、より多くの有権者に一票の大切さを周知し、すべての世代の有権者が積極的に投票するよう市内の主要駅での広告掲出や横断幕・看板等を多くの人の目に触れる場所に掲出するとともに、市が保有するホームページや各種広報手段、民間施設も活用し、選挙の期日などを周知しました。

イ 若年層有権者への啓発活動の強化

若年層の主要な情報元の1つであるSNSにおいて、市ソーシャルメディア公式アカウントを活用し、XやLINEで、選挙期日の周知や投票参加への呼びかけを実施したことに加え、選挙権年齢に達する世代の生徒に向けて、選挙への関心を高め、積極的に投票に参加するよう、高等学校への選挙公報の配架とともにポスターや横断幕の掲出等を実施しました。

また、子どもの頃の投票所体験が、将来有権者となった際の投票参加に繋がる経験となるとともに、子育て世代の有権者の投票するきっかけ作りとして、「親子連れ投票」を推進しました。

ウ 制度の周知

より多くの有権者が、それぞれの状況に応じた投票の機会を確保できるよう、インターネット、その他の啓発媒体により期日前投票及び不在者投票などの制度を周知しました。

エ きれいな選挙の推進

選挙の正しいルールの周知徹底を図り、買収・供応等の悪質な選挙違反を一掃し、有権者が自由な意思で投票できる、きれいな選挙を推進しました。

(3) 候補者等

ア 参議院神奈川県選出議員選挙

改選定数4人に対して今回の候補者数は16人でした。党派別の内訳は、日本誠真会、れいわ新選組、参政党、日本共産党、チームみらい、国民民主党、自由民主党、無所属連合、日本維新の会、社会民主党、公明党、立憲民主党、NHK党からそれぞれ1人ずつ、日本改革党から2人、無所属が1人でした。新現元別の内訳は、新人が14人、現職が2人でした。

イ 参議院比例代表選出議員選挙

改選定数50人に対し、次の表のとおり16の政党等から名簿の届出がなされ、その届出名簿に登載された候補者の総計は172人でした。

これらの候補者の新現元別の内訳は、新人が125人、現職が40人、元議員が7人でした。

政党等の名称（届出順）	略称	名簿登載者数
日本共産党	共産党	19人
日本維新の会	維新	13人
無所属連合	むれん	2人
日本保守党	保守党	4人
立憲民主党	民主党	22人
参政党	参政	10人
国民民主党	民主党	19人
チームみらい	みらい	3人
日本誠真会	誠真会	2人
社会民主党	社民党	5人
れいわ新選組	れいわ	12人
日本改革党	改革党	1人
自由民主党	自民党	31人
再生の道	再生	9人
公明党	公明	17人
NHK党	NHK	3人
合計	16政党等	172人

また、政党等が名簿の届出をする際に、候補者とする者のうち一部の者について、優先的に当選人となるべき候補者として当選人となるべき順位を付して当該名簿に掲載する、いわゆる特定枠制度により届出された人数は、自由民主党が2人、れいわ新選組が1人でした。

(4) 選挙人名簿

選挙期日と公示日が閣議決定されたことを受けて、中央選挙管理会及び神奈川県選挙管理委員会において、選挙時登録における選挙人名簿の登録基準日等はおおりに定められました。

登録基準日	登録日	異議申出日
[住所] 令和7年7月2日 [年齢] 令和7年7月20日	令和7年7月2日	令和7年7月3日

これにより、各区の選挙管理委員会において登録した結果、選挙人名簿登録者数（令和7年7月2日現在）（以下「登録者数」という。）は、男646,205人、女635,512人、総計1,281,717人となり、前回令和4年執行の参議院議員通常選挙時より総数で19,127人増加しました。

なお、神奈川県全体の登録者数は7,736,765人で前回より20,430人増加しました。

(5) 在外選挙人名簿

国外に住所を有する日本国民が在外投票をするためには、在外選挙人名簿への登録が必要となります。在外選挙人名簿登録者数（令和7年7月2日現在）は男1,271人、女1,238人、総計2,509人となり、前回令和4年執行の参議院議員通常選挙時より総数で214人増加しました。また、神奈川県全体の在外選挙人名簿登録者数は、11,375人で前回より291人増加しました。

(6) 投票

ア 投票区

投票区の総数は、令和4年執行の参議院議員通常選挙と同じく、全市合計で164投票区となりました。投票区を登録者数の段階別に見ると次のとおりです。

登録者数 (人)	0 ～ 2,999	3,000 ～ 4,999	5,000 ～ 6,999	7,000 ～ 8,999	9,000 ～ 10,999	11,000 ～ 12,999	13,000 ～ 14,999	15,000 ～ 16,999
投票区数	1	23	51	41	26	13	8	1

投票区数を行政区別にみると川崎区が29と最も多く、次いで中原区が27、多摩区24、高津区23、宮前区23、幸区19、麻生区19の順となっています。

また、本市内で登録者数の最も多い投票区は中原区の第1投票区（川崎市中原区

役所)で15,290人、最も少ない投票区は中原区の第5投票区(川崎市立西丸子小学校)で1,969人、1投票区当たりの平均登録者数は7,815人でした。

イ 投票の状況

投票は7月20日(日)午前7時から午後8時まで市区職員1,319人、市民従事者等926人の計2,245人の従事者により各投票所で一斉に行われました。

投票は、参議院神奈川県選出議員選挙、参議院比例代表選出議員選挙の順で行われました。

参議院神奈川県選出議員選挙の時間ごとの投票率(%)の概要は次表のとおりです。

時刻等	10:00	11:00	14:00	16:00	18:00	19:30	(%) 確 定
今 回	5.57	9.45	19.84	24.36	29.25	34.10	62.19
前 回	5.01	8.74	19.66	24.39	29.41	34.23	55.58

投票の結果をみると、全市の選挙当日の有権者数は1,275,868人、投票者数793,443人で、投票率は62.19%と前回は6.61ポイント回る結果となりました。

各行政区別の投票率についてみると、最も高かったのが麻生区の65.65%、これに次いで中原区が65.12%、幸区62.73%、多摩区62.65%、宮前区62.29%、高津区62.07%、川崎区55.19%の順でした。

また、投票用紙は従前のおり開票作業の迅速化に資するため、投函後開いた状態になる合成紙(ユポ紙)を使用し、それぞれ地色は参議院神奈川県選出議員選挙がクリーム色(印刷色は黒色)、参議院比例代表選出議員選挙が白色(印刷色は黒色)でした。

ウ 代理投票

心身の故障等により代理投票をした者を参議院神奈川県選出議員選挙についてみると、全市合計が674人、最も多かったのは川崎区の149人、最も少なかったのは多摩区の43人でした。

エ 点字投票

点字投票をした者を参議院神奈川県選出議員選挙についてみると、全市合計が37人で、最も多かったのは高津区の10人、最も少なかったのは幸区の1人でした。

オ 期日前投票及び不在者投票

いずれの期日前投票所とも、公示日の翌日（7月4日）から選挙の期日の前日（7月19日）までの間、設置しました。

各区に設置された期日前投票所の施設、所在地及び設置期間は、次表のとおりです。

区名	期日前投票所施設	所在地
川崎区	川崎市川崎区役所12階会議室	川崎区東田町8番地
	川崎市川崎区役所大師支所仮庁舎2階会議室	川崎区台町26番7号
	川崎市川崎区役所田島支所仮庁舎2階会議室	川崎区田島町20番23号
幸区	川崎市幸区役所4階会議室	幸区戸手本町1丁目11番地1
	川崎市幸区役所日吉出張所2階日吉おやかであそぼうランド	幸区南加瀬1丁目7番17号
中原区	川崎市中原区役所5階会議室	中原区小杉町3丁目245番地
	川崎市中原区役所3階	中原区小杉町3丁目245番地
	川崎市国際交流センター別棟レクリエーションルーム	中原区木月祇園町2番1号
高津区	川崎市高津区役所5階会議室	高津区下作延2丁目8番1号
	川崎市高津区役所橘出張所2階会議室	高津区千年1362番地1
宮前区	川崎市宮前区役所4階会議室	宮前区宮前平2丁目20番地5
	川崎市宮前区役所向丘出張所1階ロビー	宮前区平1丁目1番10号
多摩区	川崎市多摩区役所11階会議室	多摩区登戸1775番地1
	川崎市多摩区役所1階講堂	多摩区登戸1775番地1
	川崎市多摩区役所生田出張所2階大会議室	多摩区生田7丁目16番1号
麻生区	川崎市麻生区役所4階会議室	麻生区万福寺1丁目5番1号
	川崎市麻生区役所柿生分庁舎1階ホール	麻生区上麻生6丁目29番18号

※ 受付時間：午前8時30分～午後8時

（中原区の川崎市国際交流センターのみ午前9時～午後8時）

※ 混雑緩和対策として、中原区役所及び多摩区役所に設置した期日前投票所にあつては、最も混雑する期日前投票最終日である7月19日（土）のみ、中原区役所においては5階会議室に加えて3階、多摩区役所においては11階会議室に加えて1階講堂にも期日前投票所を設置しました。

選挙期日前における投票者数（期日前投票者数・不在者投票者数の合計、ただし在外選挙人による期日前投票者数・不在者投票者数は含まない。）を参議院神奈川県選出議員選挙についてみると、308,687人（投票者総数の38.90%）で、前回の期日前投票者数・不在者投票者数の合計より、86,876人増加しました。投票者総数に対する割合では7.19ポイントの増加となりました。

項目 選挙	選挙当日の 有権者数	投票者 総数	期日前 投票者数	不在者 投票者数	期日前投票 不在者投票 合計	投票者総数に対する 期日前投票・不在者 投票をした者の割合
今回	1,275,868	793,443	304,691	3,996	308,687	38.90 %
前回(R4)	1,258,690	699,600	217,955	3,856	221,811	31.71 %
増減	17,178	93,843	86,736	140	86,876	7.19 ポイント

カ 特定国外派遣組織に属する選挙人の投票

特定国外派遣組織に属する選挙人による国外における不在者投票についてこの制度を利用した選挙人は、今回はいませんでした。

キ 在外投票

在外選挙人の選挙当日の有権者数は、2,509人で、参議院神奈川県選出議員選挙における在外投票者数は763人となり、在外投票における投票率は30.41%でした。

ク 洋上投票

本邦以外の区域を航行中の指定船舶に乗船している船員がファクシミリ装置を用いて投票することができる洋上投票制度を利用した選挙人は、今回はいませんでした。

ケ 南極投票

国が行う南極地域における科学的調査の業務を行う組織に属する選挙人（南極観測隊の隊員等）は、ファクシミリ装置を用いて投票することができる南極投票制度を利用した選挙人は、今回はいませんでした。

(7) 開票

開票は、選挙人に速やかに選挙の結果を知らせるよう努めなければならないとする公職選挙法第6条第2項の趣旨から7月20日（日）の即日開票とされました。開票の開始時刻については、前回より5分早めた午後9時を開票開始時刻とし、市内7箇所の開票所において一斉に開始しました。開票事務に従事した職員等は、市区職員1,748人、市民従事者等702人の計2,450人の従事者により、投票用紙計数機を全市で254台を使用して行われました。

参議院比例代表選出議員選挙については、非拘束名簿式の開票集計作業に対応するため開票集計システムを活用し、得票数等の集計作業に威力を発揮しました。

各開票区の開票所は、次のとおりです。

区名	開票所施設	所在地
川崎区	川崎市スポーツ・文化総合センター 大体育室	川崎区富士見1丁目1番4号
幸区	川崎市幸スポーツセンター 大体育室	幸区戸手本町1丁目11番地3
中原区	東急ドレッセとどろきアリーナサブアリーナ	中原区等々力1番3号
高津区	川崎市立高津高等学校 新体育館	高津区久本3丁目11番1号
宮前区	川崎市宮前スポーツセンター 大体育室	宮前区犬蔵1丁目10番3号
多摩区	川崎市多摩スポーツセンター 大体育室	多摩区菅北浦4丁目12番5号
麻生区	川崎市麻生スポーツセンター 大体育室	麻生区上麻生3丁目6番1号

ア 開票の状況

開票作業は午後9時の開始とともに進捗し、開票の全市の確定は、参議院神奈川県選出議員選挙が翌日（7月21日）午前4時10分、参議院比例代表選出議員選挙が同午前6時01分でした。

イ 無効投票

無効投票の全市の総数は、参議院神奈川県選出議員選挙で14,337票（無効投票率1.81%）、参議院比例代表選出議員選挙で11,143票（同1.40%）でした。これを前回令和4年執行の参議院議員通常選挙と比べると、参議院神奈川県選出議員選挙では無効投票数が895票、無効投票率にして0.37ポイント減少し、参議院比例代表選出議員選挙では無効投票数が2,045票、無効投票率にして0.49ポイント減少しました。

また、参議院神奈川県選出議員選挙における無効投票の内訳では、「白紙投票」が圧倒的に多く、8,055票（無効投票中56.18%）で、次いで「単に政党名等を記載したもの」、「単に雑事を記載したもの」の順に多い結果となりました。参議院比例代表選出議員選挙における無効投票の内訳では、「白紙投票」が6,733票（無効投票中60.42%）、次いで「参議院名簿登載者でない者、公職の候補者となることができない参議院名簿登載者の氏名を記載したもの又は参議院名簿届出政党等以外の政党その他の政治団体の名称若しくは略称を記載したもの」、「単に雑事を記載したもの」の順に多い結果となりました。

(8) 当選人

ア 参議院神奈川県選出議員選挙

開票の結果、かごしま彰宏氏（国民民主党／新）が148,045票（県下得票数731,342票）、牧山ひろえ氏（立憲民主党／現）が113,587票（県下得票数731,605票）、わき雅昭氏（自由民主党／新）が109,273票（県下得票数722,917票）、はじかのひろき氏（参政党／新）が96,899票（県下得票数577,085票）を得て、それぞれ当選人となりました。

イ 参議院比例代表選出議員選挙

各名簿届出政党等の当選人の数は、次の表のとおりです。

政党等の名称（全国得票順）	当選人数
自由民主党	12人
国民民主党	7人
参政党	7人
立憲民主党	7人
公明党	4人
日本維新の会	4人
れいわ新選組	3人
日本保守党	2人
日本共産党	2人
チームみらい	1人
社会民主党	1人
NHK党	0人
再生の道	0人
無所属連合	0人
日本誠真会	0人
日本改革党	0人
計	50人

(9) 選挙公営

ア ポスター掲示場

今回の参議院神奈川県選出議員選挙のポスター掲示場は、3段式32区画（啓発欄1区画を含む。）の様式で、市内1,326箇所に設置しました。

各区の設置数は、次のとおりです。

行政区（投票区数）	設置数	（前回設置数）
川崎区（29）	229	（230）
幸区（19）	152	（153）
中原区（27）	221	（222）
高津区（23）	188	（188）
宮前区（23）	189	（189）
多摩区（24）	194	（194）

麻生区	(19)	153	(153)
計	(164)	1,326	(1,329)

※前回設置数は令和4年執行の第26回参議院議員通常選挙時の設置数です。

イ 選挙公報

事業者及び川崎区・多摩区の一部地域においては町内会・自治会等の住民組織の協力を得て、参議院神奈川県選出議員選挙、参議院比例代表選出議員選挙の2種類の選挙公報を一括して各世帯へ配布しました。

*各区が県選挙管理委員会から受領した各公報の1選挙等当たりの部数(枚)

区別	川崎区	幸区	中原区	高津区	宮前区	多摩区	麻生区	計
配布数	161,000	107,700	170,500	142,800	133,500	143,700	105,000	964,200

ウ 個人演説会

個人演説会を開催することができる公営施設の数、全市で市立の学校188箇所、公民館13箇所、市選挙管理委員会の指定した施設25箇所の計226箇所でした。これらの施設を利用した開催状況は参議院神奈川県選出議員選挙1回、参議院比例代表選出議員選挙で0回という結果でした。

2 主要事務日程表

期日 前 (後)	月 日	曜 日	川崎市選挙管理委員会		各区選挙管理委員会		備 考 国=○ 県=◆
			処 理 事 項	委員会・ その他会議等	処 理 事 項	委員会・ その他会議等	
193	1・8	水		◆(県)警察本部・ 県・指定都市の打 合せ会 13:30 県庁新庁舎 5 階 5A 会議室			◆(県)警察本部・ 県・指定都市の打 合せ会 13:30 県庁新庁舎 5 階 5A 会議室
191	1・10	金	*投票所割当て箇所 の通知(市⇒区)		*投票所割当て箇所 の通知受領(市⇒区)		
187	1・14	火	*投票所割当て箇所 の通知(市⇒各局・室・ 本部)				
175	1・22	水		◆(県)市区町村選 挙管理委員会選 挙係長会議 14:30 オンライン		◆(県)市区町村選 挙管理委員会選 挙係長会議 14:30 オンライン	◆(県)市区町村選 挙管理委員会選 挙係長会議 14:30 オンライン
177	1・24	金	※第217回通常国会開会日				
173	1・28	火	* (任期満了日前6か月)候補者等及び後 援団体の政治活動用ポスター掲示禁止 期間始期(選挙期日まで)				
138	3・4	火	*全町連役員会へ協力依頼		* (4月以降順次・区町連総会) 町内会(自治会)宛て事務従事者等推薦 依頼開始		
122	3・18	火	*選挙係長会議で配置基準の説明	◇(市)選挙係長会 議 13:15 委員会会議室		◇(市)選挙係長会 議 13:15 委員会会議室	
110	4・1	火	*啓発事業計画の決定	◇委員会 10:15 委員会会議室			
103	4・8	火	*庶務課長会議にて選挙期日の見込の説 明、職員応援体制基礎資料の提出依頼の 事前説明(市⇒各局・室・本部)				
102	4・9	水	*市労連と選挙事務従事者の協力につい て協議				
96	4・15	火	*教育委員会等への <u>用務員従事</u> ・学校施設 使用の協力依頼(市⇒教育等) ※下線は4/15,17に実施				
95	4・16	水		◇(市)選挙公報担 当者会議 9:00 オンライン		◇(市)選挙公報担 当者会議 9:00 オンライン	
93	4・18	金		◇(市)選挙係長会 議 13:15 委員会会議室		◇(市)選挙係長会 議 13:15 委員会会議室	
90	4・21	月		◇委員会 10:00 委員会会議室		◇委員会	
89	4・22	火	*投・開票事務従事者不足数の報告依頼 (市⇒区) *日本郵便(株)港郵便局と打合せ 10:30 委員会会議室				
87	4・24	木	*投・開票事務従事者名簿様式の送付 (市⇒区)	◇(市)選挙事務研 修会 9:00 南庁 舎 18 階第 5 会議 室	*投・開票事務従事者名簿様式の受領 (市⇒区)	◇(市)選挙事務研 修会 9:00 南庁 舎 18 階第 5 会議 室	

期日 前 (後)	月 日	曜 日	川 崎 市 選 挙 管 理 委 員 会		各 区 選 挙 管 理 委 員 会		備 考 国=○ 県=◆
			処 理 事 項	委 員 会・ そ の 他 会 議 等	処 理 事 項	委 員 会・ そ の 他 会 議 等	
86	4・25	金		◇(市)選挙事務研修会 9:00 南庁舎18階第5会議室 ◇ポスター掲示板作成業者入札		◇(市)選挙事務研修会 9:00 南庁舎18階第5会議室	
82	4・29	火	* (任期满了日前90日) 後援団体等の寄附禁止強化期間始期 (選挙期日まで)				
81	4・30	水	* 投・開票事務従事者不足数受領 (区⇒市) * 用務員の投票従事者の名簿受領 (学校長⇒区⇒市)		* 投・開票事務従事者不足数報告 (区⇒市) * 用務員の投票従事者の名簿提出 (学校長⇒区⇒市)		
80	5・1	木	* 副市長へ投・開票事務従事者応援の協力要請の説明				
73	5・8	木		◇(市)選挙人名簿担当者会議 9:30 委員会会議室		◇(市)選挙人名簿担当者会議 9:30 委員会会議室	
69	5・12	月	* 投票所入場整理券の様式及び交付方法の決定 * 市外転出者用投票所入場券の様式及び交付方法の決定	◇委員会 10:00 委員会会議室			
68	5・13	火	* 局長会議にて投・開票事務従事者の協力要請 (事務局長⇒各局長) * 庶務課長会議にて投・開票事務従事者の協力要請 (市⇒各局・室・本部)		* NPO用務員の従事 (委託) 依頼 (区⇒NPO団体)		
67	5・14	水	* 投・開票事務従事者応援職員局別割当・名簿提出依頼 (市⇒各局・室・本部)				
66	5・15	木		◇(市)投票事務担当者会議 9:00 南庁舎15階会議室 ◆(県)警察本部・県・指定都市の打合せ 15:00 県庁大会議場 ◆(県)県・指定都市の打合せ 16:00 県庁大会議場 ◇ポスター掲示場設置業者入札		◇(市)投票事務担当者会議 9:00 南庁舎15階会議室	
65	5・16	金	* 投・開票事務従事者応援職員局別割当・名簿提出依頼 (市⇒各局・室・本部)				
62	5・19	月		◇(市)選挙係長会議 13:15 委員会会議室		◇(市)選挙係長会議 13:15 委員会会議室	
61	5・20	火					◆政見放送実施局との打合せ 10:00 県庁大会議場

期日 前 (後)	月 日	曜 日	川 崎 市 選 挙 管 理 委 員 会		各 区 選 挙 管 理 委 員 会		備 考 国=○ 県=◆
			処 理 事 項	委 員 会・ そ の 他 会 議 等	処 理 事 項	委 員 会・ そ の 他 会 議 等	
60	5・21	水		◇委員長・書記長 会議 14:00 南 庁舎 15 階会議室 ◆(県)市区町村選 管係長会議 14:00 オンライン	*ポスター掲示場設置場所選定期限	◇委員長・書記長 会議 14:00 南庁 舎 15 階会議室 ◆(県)市区町村選 管係長会議 14:00 オンライン	◆(県)市区町村選 管係長会議 14:00 オンライン
59	5・22	木	*点字判読者への開票事務従事依頼 (市⇒点字判読者の各区リーダー)				
58	5・23	金	*ポスター掲示場一覧表、承諾書等提出 期限 (区⇒市)	◇(市)庶務担当者 会議 13:30 南 庁舎 18 階第 5 会 議室	*ポスター掲示場一覧表、承諾書等提出 期限 (区⇒市) *ポスター掲示場道路占用許可申請期限 (区⇒道路公園センター) *ポスター掲示場道路使用許可申請期限 (区⇒所轄警察署) *ポスター掲示場設置各種許可申請期限 (区⇒関係機関等)	◇(市)庶務担当者 会議 13:30 南 庁舎 18 階第 5 会 議室	◆(県)第 1 回県政 記者・テレビ記者 説明会 14:00 新庁舎記者会見 室
55	5・26	月		○(国)都道府県・ 指定都市選管委 員長・書記長会議 10:00 ライブ放 映又は総務省講 堂 ○(国)都道府県・ 指定都市選管選 挙担当係長会議 13:00 ライブ放 映又は総務省講 堂			○(国)都道府県・ 指定都市選管委 員長・書記長会議 10:00 ライブ放 映又は総務省講 堂 ○(国)都道府県・ 指定都市選管選 挙担当係長会議 13:00 ライブ放 映又は総務省講 堂 ○(国)明るい選挙 参院選全国フォー ラム 13:00 ホ テルルポール麴 町 ◆(県)在外投票用 投票用紙・封筒類 配送
54	5・27	火	*在外投票用投票用紙・封筒類受領 (県⇒市)		*在外投票用投票用紙・封筒類受領 (県⇒区)		○(国)名簿届出予 定政党等事前説 明会 9:00 総務 省講堂 ○(国)参議院名簿 登載予定者事前 説明会 13:00 総 務省講堂
53	5・28	水		◇(市)在外投票事 務担当者会議 【書面開催】 ◇(市)選挙人名簿 担当者会議 15:00 オンライン		◇(市)在外投票事 務担当者会議 【書面開催】 ◇(市)選挙人名簿 担当者会議 15:00 オンライン	
52	5・29	木	* (任期满了日前 60 日) 直接請求署名収 集禁止期間始期 (選挙期日まで) 【自治法 74⑦、自治令 92④】	◇明推協定例会 14:00 本庁舎復 元棟 101 会議室	* (任期满了日前 60 日) 郵便等による在 外投票に係る投票用紙等請求在外選挙 人宛て郵送開始 【公選令 65 の 11②、在外規則 23】	◇明推協定例会 14:00 本庁舎復 元棟 101 会議室	

期日 前 (後)	月 日	曜 日	川 崎 市 選 挙 管 理 委 員 会		各 区 選 挙 管 理 委 員 会		備 考 国=○ 県=◆
			処 理 事 項	委員会・ その他会議等	処 理 事 項	委員会・ その他会議等	
51	5・30	金	*投・開票事務従事応援職員局別名簿の受領 (各局・室・本部⇒市)				
48	6・2	月			*ポスター掲示場の設置様式・区画数の決定 (設置開始前日までに決定) *ポスター掲示場の表示・注意欄の下に接する区画を選挙啓発のために使用することの決定 (同上)	◇委員会	《定時登録》
47	6・3	火	*投・開票事務従事応援職員名簿送付 (市⇒区)	◇委員会 11:00 委員会会議室	*投・開票事務従事応援職員名簿受領 (市⇒区)		
46	6・4	水	*投・開票事務従事応援職員名簿送付 (市⇒区)	◇(市) 投票事務 担当者会議 13:15 本庁舎復 元棟302会議室 ◇(市) 投票受付 システム担当者 会議 15:30 本庁 舎復元棟 302 会 議室	*投・開票事務従事応援職員名簿受領 (市⇒区)	◇(市) 投票事務 担当者会議 13:15 本庁舎復 元棟 302 会議室 ◇(市) 投票受付 システム担当者 会議 15:30 本庁 舎復元棟 302 会 議室	
40	6・10	火	*委嘱状等用紙の送付・原文メール送信 (市⇒区)	◇(市) 期日前投票・不在者投票担当者会議 15:00 オンライン	*委嘱状等用紙の送付・原文メール受信 (市⇒区)	◇(市) 期日前投票・不在者投票担当者会議 15:00 オンライン	○(国) 名簿届出政党等に対する事前審査 総務省会議室 (7月2日まで)
39	6・11	水	*ポスター掲示板の納入 (1日目) *ポスター掲示場一覧、図面提出期限 (市⇒県)	◇(市) 開票事務・ 審査担当者会議 14:00 オンライン	*ポスター掲示板の納入 (1日目)	◇(市) 開票事務・ 審査担当者会議 14:00 オンライン	
38	6・12	木	*ポスター掲示板の納入 (2日目) *個人演説会の公営施設の設備の程度・費用額の承認申請送付 (区⇒市)		*ポスター掲示板の納入 (2日目) *ポスター掲示場の設置作業開始 (6月28日まで) *個人演説会の公営施設の設備の程度・費用額の承認申請送付 (区⇒市)		◆(県) 政党説明、立候補予定者事前説明の動画配信開始 (7月20日まで)
37	6・13	金		◇(市) 比例代表選挙模擬開票 14:00 南庁舎 18 階第5・6会議室		◇(市) 比例代表選挙模擬開票 14:00 南庁舎 18 階第5・6会議室	
34	6・16	月	*選挙時住民マスタ現在日	◆(県) 投・開票速報システム操作説明 14:00 オンライン	*選挙人名簿の登録の移替えの延期の決定 (専決処分)・告示期限	◆(県) 投・開票速報システム操作説明 14:00 オンライン	
33	6・17	火	*開票所レイアウト受領 (区⇒市) *選挙人名簿の登録の移替え停止始期 *投票所入場券用選挙人データ引渡し (市⇒業者)	◇(市) 投・開票速報担当者会議 14:00 南庁舎 18階第5会議室	*開票所レイアウト提出 (区⇒市)	◇(市) 投・開票速報担当者会議 14:00 南庁舎 18階第5会議室	
31	6・19	木	*投票所入場券宛て名印刷開始 *不在者投票用封筒類受領 (県⇒市) *第1回投・開票速報リハーサル (区⇒市・県) * (市) 個人演説会の公営施設の設備の程度・費用額の承認、同管理者へ通知	◇(市) 開票受領事務リハーサル 14:00 南庁舎18階第5・6会議室	*不在者投票用封筒類受領 (県⇒区) *第1回投・開票速報リハーサル (区⇒市・県)	◇(市) 開票受領事務リハーサル 14:00 南庁舎18階第5・6会議室	◆(県) 不在者投票用封筒類配送 *第1回投・開票速報リハーサル (区⇒市・県)

期日 前 (後)	月日	曜日	川崎市選挙管理委員会		各区選挙管理委員会		備考 国=○ 県=◆
			処理事項	委員会・ その他会議等	処理事項	委員会・ その他会議等	
30	6・20	金	* (県) 第1次物品受領(期日前・不在者投票関係用紙)(県⇒市) * 県内市区町村への二重登録予定者一覧表送付期限 * 点字判読者名簿の受領と各区への通知(点字判読者の各区リーダー⇒市⇒区)	◇委員会 10:00 委員会会議室	* (県) 第1次物品受領(期日前・不在者投票関係用紙)(県⇒区) * 点字判読者名簿の受領と各区への通知(点字判読者の各区リーダー⇒市⇒区)		◆(県)第1回公示日速報リハーサル(仮) ◆(県)第1次物品配送(期日前・不在者投票関係用紙)
28	6・22	日	※《第217回通常国会閉会日》				
27	6・23	月			*ポスター掲示場設置場所一覧表、図面 便宜供与開始	◇委員会 (公示日前々日までに開催)	◆(県)立候補届出事前審査開始(土日除く7月1日まで) ◆(県)選挙公報事前審査開始(土日除く7月1日まで)
26	6・24	火	※選挙期日等開議決定 *投・開票事務従事者確定名簿の受領(区⇒市)		*選挙人名簿の登録の移替えの延期の専決処分についての承認(専決処分があるときのみ) *不在者投票用紙等及び他市区町村における在外投票の投票用紙等の公示日前郵送交付日の決定(公示日前々日までに決定) *投・開票事務従事者確定名簿の提出(区⇒市)		
25	6・25	水		◇(市)開票集計システム操作説明会 14:00 南庁舎18階第5・6会議室		◇(市)開票集計システム操作説明会 14:00 南庁舎18階第5・6会議室	
24	6・26	木					◆(県)第2回公示日速報リハーサル(仮)
23	6・27	金		◇(市)記者説明会 14:00 記者クラブ室	*ポスター掲示場の設置検査・補修期間(6月30日まで)		◆(県)第2回県政記者・テレビ記者説明会 11:00 新庁舎記者会見室
22	6・28	土			*ポスター掲示場の設置作業完了		
20	6・30	月	*開票事務従事応援職員の開票所集合通知文受領(区⇒市)		*投票所入場券(既登録者分・選挙時登録者分)郵便局へ差し出し *開票事務従事応援職員の開票所集合通知文送付(区⇒市)		
19	7・1	火	*特設ホームページの公開開始 *市政だより(7月1日号)選挙期日等広報				◆立候補届出受理リハーサル 15:30 県庁大会議場

期日 前 (後)	月日	曜日	川崎市選挙管理委員会		各区選挙管理委員会		備考 国=○ 県=◆	
			処理事項	委員会・ その他会議等	処理事項	委員会・ その他会議等		
18	7・2	水	選挙時登録基準日・登録日					
			<ul style="list-style-type: none"> * 選挙人名簿登録者数等電話報告受信 9:00 まで (区⇒市) * 選挙人名簿登録者数等の文書報告 (区⇒市) 		<ul style="list-style-type: none"> * 選挙人名簿登録者数及び在外選挙人名簿登録者数電話報告 9:00 まで (区⇒市) * 選挙人名簿登録者数及び在外選挙人名簿登録者数の文書報告 (区⇒市⇒県) * ポスター掲示場の設置場所の決定・告示 * 選挙時登録における選挙人名簿の登録の抹消の決定及び登録の移替え報告 * 選挙人名簿の選挙時登録の決定 * 選挙人名簿の抄本の調製及び使用の決定 * 在外選挙人名簿の登録の抹消の決定 * 在外選挙人名簿の登録の決定 * 在外選挙人名簿の抄本の調製及び使用の決定 * 在外選挙人名簿の抄本の処分の決定 * 期日前投票所を設ける場所の決定 * 帰国した在外選挙人に係る期日前投票所の指定 * 期日前投票所の投票管理者及び同職務代理者の選任 * 期日前投票所の投票立会人の選任、期日前投票所の投票管理者への通知 * 不在者投票の事務を取り扱う場所の決定 * (選挙区) 期日前投票及び不在者投票並びに当日投票の記載場所における氏名等の掲示の掲載順序を定めるくじの方法並びにくじを行う場所及び日時の決定 * 投票所を設ける場所の指定 * 投票管理者及び同職務代理者の選任 * 投票立会人の選任 * 開票立会人を定めるくじの方法並びにくじを行う場所及び日時の決定 * 開票の場所及び日時の決定 * 開票管理者及び同職務代理者の選任 * 不在者投票用紙等の公示日前における郵送等による発送開始 	◇委員会		

期日 前 (後)	月 日	曜 日	川 崎 市 選 挙 管 理 委 員 会		各 区 選 挙 管 理 委 員 会		備 考 国=○ 県=◆	
			処 理 事 項	委 員 会 ・ そ の 他 会 議 等	処 理 事 項	委 員 会 ・ そ の 他 会 議 等		
17	7・3	木	選 挙 期 日 の 公 示 日					
			<ul style="list-style-type: none"> *各種選挙広報開始（7月20日まで） *直接請求法定数の決定・同告示 *候補者届出状況受信・連絡（県⇒市⇒区） *（選挙区）期日前投票及び不在者投票並びに当日投票の記載場所における氏名等の掲示の掲示順序を定めるくじの結果受領（区⇒市） *（比例代表）期日前投票及び不在者投票の記載場所における政党名等掲示の掲載順序の通知受領（県⇒市⇒区） *投・開票事務従事者の協議通知（市⇒総務企画局⇒市長） *開票事務従事応援職員開票所集合通知文配布（市⇒各局・室・本部） 	<ul style="list-style-type: none"> ◇委員会 10:00 南庁舎 15 階会議室 	<ul style="list-style-type: none"> *選挙時登録の選挙人名簿の異議の申出受理（公示日のみ） *選挙人名簿及び在外選挙人名簿の抄本の閲覧停止（選挙期日後5日まで） *在外選挙人名簿の登録停止（選挙期日まで） *候補者届出状況受信（県⇒市⇒区） *投票管理者への通知、選挙期日前3日までに投票立会人への通知 *期日前投票所を設ける場所の告示、投票管理者及び開票管理者並びに市委員会への報告 *期日前投票所の投票管理者及び同職務代理者の住所及び氏名並びに職務を行う日の告示、開票管理者への報告 *期日前投票所の投票管理者及び期日前投票所の投票立会人への通知 *不在者投票の事務を取り扱う場所の告示 *（選挙区）期日前投票及び不在者投票並びに当日投票の記載場所における氏名等の掲示の掲載順序を定めるくじを行う場所及び日時の告示 *投票所を設ける場所の指定の告示、投票管理者及び開票管理者並びに市委員会への報告 *投票管理者及び同職務代理者の住所及び氏名の告示、開票管理者への報告 *開票立会人を定めるくじを行う場所及び日時の告示 *開票の場所及び日時の告示、選挙長及び選挙分会長並びに開票管理者及び市委員会への報告 *開票管理者及び同職務代理者の告示、選挙長及び選挙分会長への報告 *（選挙区）ポスター掲示場へポスター掲示開始 *帰国した在外選挙人に係る期日前投票所の告示 *公営施設使用の個人演説会開催申出の受付開始 *選挙事務所の設置、異動届受理開始 *開票立会人届出受理開始 *候補者の氏名等及び名簿届出政党等の名称等を投票管理者及び開票管理者へ通知（県（選挙長）⇒市⇒区） *（選挙区）期日前投票及び不在者投票並びに当日投票の記載場所における氏名等の掲示の掲載順序を定めるくじの施行（17:00以降施行）及び結果の送付（区⇒市） *（比例代表）期日前投票及び不在者投票の記載場所における政党名等掲示の掲載順序の通知受領（県⇒市⇒区） *候補者氏名等の記載された政党等の政治活動用ポスター撤去期限 *期日前投票所設営完了 	<ul style="list-style-type: none"> ◇委員会 	<ul style="list-style-type: none"> ○（中央選管）名簿届出の受理 8:30～17:00 ◆（県）（選挙区）立候補届出の受理 ◆（県）（選挙区）政見放送申込 ◆（県）（比例代表）名簿届出政党等の名称等の掲示掲載順序のくじ施行 ◆（県）（選挙区）政見放送放送日時のくじ施行 	

期日前 (後)	月 日	曜 日	川 崎 市 選 挙 管 理 委 員 会		各 区 選 挙 管 理 委 員 会		備 考 国=○ 県=◆
			処 理 事 項	委員会・ その他会議等	処 理 事 項	委員会・ その他会議等	
16	7・4	金	*教育だよりかわさき (Vol.133) 選挙実施・親子連れ投票等広報		*選挙人名簿抄本等を期日前投票所の投票管理者に送付 *期日前投票開始 (選挙期日前日まで) *期日前投票所における氏名等・政党名等掲示の掲示開始 *不在者投票開始 (選挙期日前日まで) *不在者投票場所における氏名等・政党名等掲示の掲示開始 *投票所入場整理券配達完了予定日		◆(県)選挙公報掲載申請最終日 ◆(県)選挙公報掲載順序のくじの施行 ◆(県)立候補届出の告示
15	7・5	土			*公営施設使用の個人演説会開催開始		◆(県)選挙公報ホームページ掲載開始
14	7・6	日	*県から選挙公報受領・仕分け開始 (1回目:川崎、宮前、多摩、麻生区)				◆(県)選挙公報配送
13	7・7	月	*県から選挙公報受領・仕分け開始 (2回目:幸、中原、高津区) *選挙公報配送 (1回目:川崎、宮前、多摩、麻生区) *市選管投・開票速報室応援職員の調整及び依頼		*選挙公報を市から受領、事業者及び町内会・自治会等へ配送、各世帯配布開始 (川崎、宮前、多摩、麻生区)		◆(県)選挙公報配送
12	7・8	火	*選挙公報配送 (2回目:幸、中原、高津区)		*選挙公報を市から受領、事業者等へ配送、各世帯配布開始 (幸、中原、高津区)		
10	7・10	木	*第2回投・開票速報リハーサル (区⇒市・県)		*第2回投・開票速報リハーサル (区⇒市・県)		*第2回投・開票速報リハーサル (区⇒市・県) ○(中央選管)比例代表選挙の名簿取り下げ・補充期限
9	7・11	金	*票せん類受領 (県⇒市)		*票せん類受領 (県⇒区)		◆(県)票せん類配送 ◆(県)点字候補者名簿配送
8	7・12	土	*点字候補者名簿受領 *(選挙区)投票記載所の氏名等掲示の配送 (市⇒区)		*点字候補者名簿受領 *(選挙区)投票記載所の氏名等掲示の受領 (市⇒区) *街頭啓発 (高津区) 武蔵溝ノ口駅周辺		
7	7・13	日	*街頭啓発 (市) 川崎アゼリア地下街 *期日前投票者数中間集計 (選挙期日前7日 20:00 現在の数の報告受信、翌日発表) (区⇒市⇒県)		*街頭啓発 (川崎区) 川崎アゼリア地下街 *街頭啓発 (幸区) 川崎駅西口周辺 *街頭啓発 (多摩区) 登戸駅周辺 *期日前投票者数中間集計 (選挙期日前7日 20:00 現在の数の報告、翌日発表) (区⇒市⇒県)		
6	7・14	月		◇(市)開票事務審査担当会議 【書面開催】	*街頭啓発 (宮前区) ※台風接近のため中止	◇(市)開票事務審査担当会議 【書面開催】	
5	7・15	火	*当日用投票用紙を受領 (県⇒市) *政党等名掲示を受領 (県⇒市)		*当日用投票用紙を受領 (県⇒区) *政党等名掲示を受領 (県⇒区) *街頭啓発 (中原区) 東急武蔵小杉駅中央口周辺		◆(県)当日用投票用紙配送 ◆(県)政党等名掲示配送

期日 前 (後)	月日	曜日	川崎市選挙管理委員会		各区選挙管理委員会		備考 国=○ 県=◆
			処理事項	委員会・ その他会議等	処理事項	委員会・ その他会議等	
4	7・16	水	*第3回投・開票速報リハーサル (区⇒市・県)		*郵便等による不在者投票用紙等交付請求期限 *郵便等による在外投票に係る投票用紙等請求期限、請求在外選挙人宛て郵送期限 *第3回投・開票速報リハーサル (区⇒市・県)		*第3回投・開票速報リハーサル (区⇒市・県)
3	7・17	木			*開票立会人届出(候補者等、名簿届出政党等)最終日 *開票立会人を定めるくじの施行(17:00以降施行) *開票立会人の参会通知・開票管理者へ開票立会人の氏名等の通知及びくじの結果通知 *開票立会人が法定数に達しない場合の補充選任 *投票立会人の参会通知期限、投票管理者へ投票立会人の氏名等の通知 *公営施設使用の個人演説会開催申出の受付最終日 *投票所スロープ設置 *投・開票器材の搬入 *スポットクーラーの搬入	◇委員会	◆(県)補充立候補届出最終日 (届出結果を市へ電話速報) ・選挙立会人届出最終日 ・選挙立会人を定めるくじの施行
2	7・18	金	*市速報室設置 *期日前投票者数中間集計 (選挙期日前2日 20:00現在の数の報告受信、翌日発表)(区⇒市⇒県) *投・開票速報送受信テスト (区⇔市、市⇔県)	◇(市)速報室職員 打合せ17:30 委員会会議室	*街頭啓発(麻生区)新百合ヶ丘駅南口広場 *選挙公報各世帯へ配布完了(配布期限) *期日前投票者数中間集計 (選挙期日前2日 20:00現在の数の報告、翌日発表)(区⇒市⇒県) *投票所スロープ設置 *投・開票器材の搬入 *スポットクーラーの搬入 *投・開票速報送受信テスト(区⇔市、県)	◇開票立会人説明会	◆(県)投・開票速報送受信テスト (区、市⇔県)
1	7・19	土	*期日前投票者数最終集計 (選挙期日前1日 20:00現在の数の報告受信、発表)(区⇒市⇒県) *投・開票速報送受信テスト (区⇔市、市⇔県)		*期日前投票最終日(20:00まで) *期日前投票投票箱等を区選挙管理委員会へ送致 *不在者投票最終日(20:00まで) *期日前投票者数最終集計 (選挙期日前1日 20:00現在の数の報告受信、翌日発表)(区⇒市⇒県) *投票所設営等準備完了 *公営施設使用の個人演説会開催最終日 *投・開票速報送受信テスト(区⇔市、県)		◆(県)投・開票速報送受信テスト (区、市⇔県)

期日 前 (後)	月日	曜日	川崎市選挙管理委員会		各区選挙管理委員会		備考	
			処理事項	委員会・ その他会議等	処理事項	委員会・ その他会議等		
0	7・20	日	投票日（選挙期日）・開票日					◆(県)投・開票速報受信発表
			*投・開票速報受信、発表(区⇒市) *開票結果速報板設置 *インターネット投・開票速報		*選挙人名簿抄本等を投票管理者に送付 *在外選挙人名簿抄本を指定在外選挙投票区投票管理者に送付 *投票(7:00～20:00) *投・開票速報(区⇒市・県) *不在者投票を指定投票区の投票管理者に送致完了 *在外投票(指定在外選挙投票区における当日投票を除く)を指定在外選挙投票区の投票管理者に送致完了 *期日前投票投票箱等を開票管理者へ送致 *投票箱等を開票管理者へ送致 *開票速報板設置(開票所) *開票(21:00～) *在外選挙人名簿登録停止期間最終日			
(1)	7・21	月	*開票結果報告書メール送付(区⇒市・県)		*開票結果報告書メール送付(区⇒市・県)		◆(県)開票結果報告書受理	
(2)	7・22	火			*ポスター掲示場の撤去開始(7月29日まで) *投票所スロープ撤去 *投・開票器材の撤去 *スポットクーラーの撤去		◆(県)選挙会・選挙分会開催 ・(選挙区)当選告知 ・(選挙区)当選人決定告示 ・(選挙区)当選証書の付与	
(3)	7・23	水			*投・開票器材の撤去 *スポットクーラーの撤去			
(8)	7・28	月			*選挙人名簿抄本の閲覧再開 *在外選挙人名簿抄本の閲覧再開			
(9)	7・29	火			*ポスター掲示場の撤去期限			
(15)	8・4	月					◆(県)(選挙区)第1回選挙運動費用収支報告書提出期限	
(30)	8・19	火					◆(県)(選挙区)選挙訴訟提起期限	
(32)	8・21	木					◆(県)(選挙区)当選訴訟提起期限	
(33)	8・22	金					◆(県)(選挙区)供託物返還・没収 手続開始	

3 選挙啓発

事業名		事業概要	備考	
メディア等	1	市広報媒体による広報 (広報紙・SNSによる広報)	市作成の広報紙や所有するSNSを活用して投票参加を呼びかけた。	
		市政だより	「市政だより」に参議院通常選挙に関する記事を掲載し、投票日等を周知するとともに、投票参加を呼びかけた。	投票日の周知等(8月号掲載)
		X(旧 Twitter)	シティプロモーションアカウントから期日前・当日投票の情報等を発信し、投票参加を呼びかけた。	7月3日、4日、17日、18日、19日、20日に投票日の周知及び投票参加を行った。
		LINE	投票参加を呼びかけるメッセージを発信した。	7月3日、19日に投票日の周知及び投票参加を行った。
	2	インターネット広報	川崎市公式ホームページからリンクする「特設ホームページ」を開設し、投票日、投票場所の案内の情報を逐次掲載することに加え、関連する県の投・開票速報、選挙公報等の情報にもリンクをさせた。	
		特設ホームページ	投票日、当日投票所の情報や期日前投票及び不在者投票等の制度のほか、期日前投票所等の過去の混雑状況や選挙公報の配布方法などの周知を行った。	7月1日から公開
		投・開票速報	市特設ホームページから県選管ホームページの速報ページへリンクさせ、投・開票速報の情報を提供した。	県選管の速報ページにリンクさせるとともに、市内の投・開票の結果についても、常設のホームページに掲載した。
		選挙公報	有権者の利便性を考慮し、市特設ホームページから県選管ホームページの選挙公報ページへリンクさせ、選挙公報を周知し、必要な情報を提供した。	県選管ホームページへの掲載後、速やかにリンクさせた。
	3	大型ビジョンによる広報	主要駅等にある大型ビジョンを活用し、投票日等について、周知した。	・川崎駅の河川情報掲示板 ・川崎駅東西自由通路のアゼリアビジョン ・武蔵溝ノ口駅前のノクティビジョン ・武蔵小杉駅前の小杉ビジョン
	4	テレビ放映による広報	テレビ放映を活用して投票参加を呼びかけた。 テレビ神奈川「LOVEかわさき」番組内	7月12日
	5	ラジオ放送による広報	FM K-Cityなどのラジオ放送を活用して投票参加を呼びかけた。	7月12日～7月20日
	6	新聞休刊のチラシへの広告	本市と協定を締結している読売新聞の新聞休刊のチラシに投票日や親子連れ投票企画等を掲載し、周知した。	折込日：7月13日
	7	デジタルサイネージ	市内各施設に設置されているデジタルサイネージを活用して、投票日や期日前投票期間を周知した。	市施設を中心に実施
看板類	8	三面幕、立看板、懸垂幕	投票日や選挙マスコット等をデザインした看板や懸垂幕等を、市役所・区役所等に掲げ、投票日等の周知と投票参加を喚起した。	・大型三面幕 1か所(南庁舎正面柱) ・立看板 7か所(川崎区役所、大師・田島支所(仮庁舎)、日吉・向丘・生田出張所、柿生分庁舎) ・懸垂幕 7か所(幸・中原・高津・宮前・多摩・麻生区役所、橘出張所) 掲出期間 7月3日(公示日)～7月20日(投票日当日)
	9	横断幕	選挙権年齢の引き下げを踏まえ、若年層への選挙の意識付けも狙いとして、神奈川県製の横断幕を高等学校等に掲げ、投票日等の周知と投票参加を喚起した。	掲出期間 7月3日(公示日)以降順次
		大学	川崎市内に立地する大学の協力により掲出し、学生及び地域住民を対象に周知した。	市内の10大学
		高等学校	川崎市内の高校に掲出し、生徒及び保護者を対象に周知した。	市内の24高校(市立、県立、私立)
	特別支援学校	川崎市内の特別支援学校に掲出し、生徒及び保護者を対象に周知した。	市内の6特別支援学校(市立、県立)	

事業名		事業概要	備考	
看板類	10	のぼり旗の掲出	選挙権年齢の引き下げを踏まえ、若年層への選挙の意識付けも狙いとして、投票日や選挙マスコット等をデザインしたのぼり旗を掲げ、投票日等の周知と投票参加を喚起した。	掲出期間 7月3日（公示日）以降順次
		公共施設等	区役所等での掲出や街頭啓発等で使用することで、投票日等の周知と投票参加を喚起した。	区役所、支所、出張所等公共施設
		高等学校	川崎市内の高校に掲出し、生徒及び保護者を対象に周知した。	市内の25高校（市立、県立、私立）
		特別支援学校	川崎市内の特別支援学校に掲出し、生徒及び保護者を対象に周知した。	市内の6特別支援学校（市立、県立）
		中学校	投票所となる中学校に掲出し、地域住民及び生徒を対象に周知した。	市立中学校52校
		小学校	投票所となる小学校に掲出し、地域住民及び児童を対象に周知した。	市立小学校115校
	11	ポスターの掲出	国や神奈川県作成のポスターを掲出した。	掲出期間 7月3日（公示日）以降順次
		公共施設等	市役所・区役所等に掲出し、来庁者等への周知した。	区役所、市民館、図書館、行政サービスコーナー等
		大学	川崎市内に立地する大学の協力により掲出し、学生及び地域住民を対象に周知した。	市内の10大学
		高等学校	川崎市内の高校に掲出し、生徒及び保護者を対象に周知した。	市内の25高校（市立、県立、私立）
		特別支援学校	川崎市内の特別支援学校に掲出し、生徒及び保護者を対象に周知した。	市内の6特別支援学校（市立、県立）
		中学校	市立中学校に掲出し、地域住民及び生徒を対象に周知した。	52中学校（市立）
		小学校	市立小学校に掲出し、地域住民及び児童を対象に周知した。	市立小学校115校
保育園	市立保育園に掲出し、地域住民及び園児の保護者を対象に周知した。	21保育園（公立）		
交通広告	12	主要駅広告	市内主要駅において、投票日や選挙マスコット等をデザインした媒体や国や神奈川県作成のポスターを掲出し、投票日等の周知と投票参加を喚起した。	掲出期間 7月3日（公示日）以降順次
		J R川崎駅	・円柱広告（4か所） ・ポスター	東西自由通路 エスカレーター壁面など
		J R武蔵小杉駅	・ポスター	連絡通路階段・エスカレーター壁面
		J R・小田急線登戸駅	・バナーフラッグ（8か所） ・横断幕（1か所）	南北自由通路
	小田急線新百合ヶ丘駅	・横断幕（1か所）	南口ペDESTリアンデッキ	
13	バス正面広告	市域全体への啓発活動を行うため、川崎市内を走行する市営バスの正面に宣伝幕（ゼッケン）を掲出した。	掲出期間 7月3日（公示日）～	

事業名		事業概要	備考
音声広報	14	ごみ収集車による広報 市内全域を巡回している市環境局のごみ収集車の案内放送に選挙啓発の放送を組み込み、投票参加を呼びかけた。	広報期間 7月3日（公示日）～
	15	公用車による巡回啓発 市保有の公用車を活用して、市内を巡回しながら投票参加を呼びかけた。	広報期間 7月3日（公示日）～
	16	館内放送設備利用による広報 放送設備を有する施設における館内放送を用いて投票日の周知・期日前投票等の案内を実施した。	広報期間 7月3日（公示日）～
障害者広報	17	視覚障害者向け選挙広報 視覚障害者のために選挙広報を音読して録音する活動をしているボランティア団体「水車の会」による活動を補助するため、録音用CD-RWを提供し、録音内容について監修した。	「水車の会」の会員及び川崎市視覚障害者情報文化センターの利用者に選挙広報の記載内容を録音したCD-RWを送付した。
印刷物	18	学校施設（市立高校、県立高校及び特別支援学校高等部）に選挙広報を備え置き、在学生等が自由に手に取れるようにした。	市内の19高校（市立、県立） 市内の6特別支援学校（市立、県立）
		公共施設等（期日前・当日投票所、行政サービスコーナー、図書館、市民館）に選挙広報を据え置いた。	17期日前投票所、164当日投票所、6行政サービスコーナー 6図書館、16市民館等
	商業施設（金融機関、市内の各駅等）に選挙広報を据え置いた。	市内金融機関：14行、駅施設：19駅 ほか	
19	啓発用案内チラシの作成・配布 投票日や期日前投票所の案内地図等を周知するためのチラシを作成し、投票所入場整理券と同封の上、各世帯に郵送した。	A4判（両面印刷） 2色刷り	
その他	20	学生インターンシップ インターンシップの学生が実際の選挙の一連の事務に就業し、体験することにより、「投票することの重み」を身をもって体感してもらった。また、インターンシップを体験した学生が経験等を同世代へ伝えるなど波及効果もあった。	協定を締結している大学から、インターンシップ実習生を受け入れ、各種選挙事務の実習を体験させた。
	21	街頭啓発 市・区明い選挙推進協議会及び市・区選挙管理委員会が実施主体となり、各区の区域内の主要駅周辺及び街頭で、のぼり旗の掲出、作成した啓発物品の配布、声かけ等を行い、有権者に投票期日の周知及び投票参加等を呼びかけた。	選挙期間中に市及び各区でそれぞれで実施した。
	22	「投票所に行ってみよう！キャンペーン」の実施 家庭における主権者教育を促進し、将来の投票につなげるため、選挙権年齢に達していない児童・生徒向けに、選挙権がある保護者等と一緒に期日前投票所及び投票所に同行を促すキャンペーンを実施した。	有権者に同行する18歳未満の子どもを対象に、本市考案の啓発グッズ「折りきれないおりがみ」を配布した。 ・期日前投票所 約12,000セット配布 ・当日投票所 約23,500セット配布
	23	選挙コレクション 投票済証明書を貼るための専用の台紙をホームページに掲載し、コレクションしてもらうことで、選挙人の投票の歴史を記録してもらう取り組みを行った。	選挙マスコット「イックン」のイラストを変更するなど、新しいデザインにした投票済証明書を発行するとともに、コレクション用の専用台紙の掲載先を投票済証明書に二次元コードで記載するなど、本企画の広報を行った。

各区選管の独自啓発一覧

区名	名称	日時	場所等
川崎区	期日前投票所案内	7月1日～	市政だより7月号(川崎区版)に期日前投票について掲載
	区役所窓口番号表示システム(デジタルサイネージ)での周知	7月1日～	庁舎2階区民課のデジタルサイネージで選挙啓発用動画(県選管作成)を放映
	区役所庁舎での啓発	7月3日～	①選挙啓発用ポスターをに設置 ②区役所入口に啓発看板を設置
	区内行政施設での啓発	7月3日～	選挙啓発用ポスターを各支所、教育文化会館等に設置
	庁内放送及び公用車による啓発	7月4日～	①庁内放送による啓発を実施 ②公用車の区内巡回による啓発を実施
	期日前投票所での啓発	7月4日～	①おりきれない折り紙配布 ②ウェットティッシュを配布
	選挙時街頭啓発	7月13日	川崎駅地下街(川崎アゼリア)にて、市選管と合同で啓発物品(ウェットティッシュ)を配布
幸区	期日前投票所案内	7月1日～	市政だより7月号(幸区版)に期日前投票について掲載
	区役所庁舎での啓発	7月3日～	①選挙啓発用ポスターをに設置 ②区役所入口に啓発看板を設置
	区内行政施設での啓発	7月3日～	選挙啓発用ポスターを日吉出張所、市民館等に設置
	庁内放送及び公用車による啓発	7月4日～	①庁内放送による啓発を実施 ②公用車の区内巡回による啓発を実施
	期日前投票所での啓発	7月4日～	①おりきれない折り紙配布 ②ウェットティッシュを配布
	選挙時街頭啓発	7月13日	川崎駅西口バスロータリーにてウェットティッシュを配布
	商業施設の館内放送による啓発	7月13日～	ラゾーナ川崎にて館内放送による啓発を実施
中原区	模擬投票物品貸出	5月8日～	橘高校
	区役所庁舎での啓発	7月3日～	①区役所守衛室側に選挙啓発用ポスターを設置 ②区役所エレベーター内に啓発用ポスターを設置
	期日前投票所での啓発	7月4日～	①おりきれない折り紙配布 ②ウェットティッシュを配布
	公用車による啓発	7月4日～	公用車の区内巡回による啓発を実施
	小杉プラザ大型ビジョン放映広告	7月13日～	川崎市中原区小杉町3丁目1301番地 15秒CM動画を小杉プラザ大型ビジョンで放映
	東急武蔵小杉駅での街頭啓発	7月15日～	東急武蔵小杉駅中央口付近 啓発物品(ウェットティッシュ)配布

区名	名称	日時	場所等
高津区	区役所庁舎での啓発	7月3日～	①区役所守衛室側に選挙啓発用ポスターを設置 ②区役所エレベーター内に啓発用ポスターを設置
	公用車による啓発	7月4日～	公用車の区内巡回による啓発を実施
	期日前投票所での啓発	7月4日～	①おりきれない折り紙配布 ②ウェットティッシュを配布
	選挙時街頭啓発	7月12日	溝口駅周辺
宮前区	区役所庁舎での啓発	7月3日～	区役所内選挙啓発用ポスター・のぼり設置
	庁内放送及び公用車による啓発	7月4日～	庁内放送及び公用車による区内巡回による啓発
	期日前投票所での啓発	7月4日～	①おりきれない折り紙配布 ②ウェットティッシュを配布
	区役所庁舎での啓発	7月14日～	区役所窓口でのウェットティッシュ配布
多摩区	模擬投票物品貸出	5月28日	高津支援学校生田東分教室
	模擬投票物品貸出	6月3日	生田東高校
	期日前投票所案内	7月1日～	市政だより7月号(多摩区版)に期日前投票について掲載
	公用車による啓発	7月4日～	公用車の区内巡回による啓発を実施
	期日前投票所での啓発	7月4日～	おりきれない折り紙配布
	模擬投票物品貸出	7月9日	生田高校
	選挙時街頭啓発	7月13日	登戸駅周辺
麻生区	区役所庁内での啓発ポスター掲示	7月4日	期日前投票所前、階段等
	百合ヶ丘駅・柿生駅でのポスター掲示	7月7日	駅員室横の壁面
	新百合ヶ丘駅での街頭啓発	7月18日	新百合ヶ丘駅南口広場 啓発物品(ウェットティッシュ)配布
	期日前投票所での啓発	7月4日～	①おりきれない折り紙配布 ②ウェットティッシュを配布
	公用車による啓発	7月4日	公用車の区内巡回による啓発を実施

区名	名 称	日 時	場 所 等
麻 生 区	市政だより(区版)7月号に掲載	7月1日	市政だよりの区版に、期日前投票の実施について掲載
	麻生区役所Xアカウント(旧ツイッター)で、選挙についての投稿を実施	7月3日	期日前投票等の周知に利用
	麻生養護学校へ模擬投票物品貸出	6月23日	県立の養護学校に記載台等の貸し出しを実施

第27回参議院議員通常選挙 各種啓発事業実施写真

【街頭啓発】



【南庁舎 大型三面幕】



【川崎駅 河川掲示板】



【アゼリアビジョン】



【市営バス正面幕（市域全体）】



【区役所 懸垂幕】



【出張所 立看板】



【登戸駅 バナーフラッグ】



【川崎駅 円柱広告】



【新百合ヶ丘駅 横断幕】



【新聞休刊のチラシへの広告】

川崎市選挙管理委員会から大切なお知らせ 来週の日曜日は

第27回

参議院議員 通常選挙

投票日 7/20 日 AM7:00 PM8:00

この日に行けない方は

7/19(土)まで

期日前投票 不在者投票

投票所に行ってみよう! キャンペーン

実施中!! 折りきれないありがみをプレゼント

投票券を1枚に1枚に6/19まで投票の子ども

期日前投票制度や選挙公報など、選挙の各種情報は本市ホームページをご覧ください。

<https://www.senkyo-kawasaki.city.kawasaki.jp/index.htm>

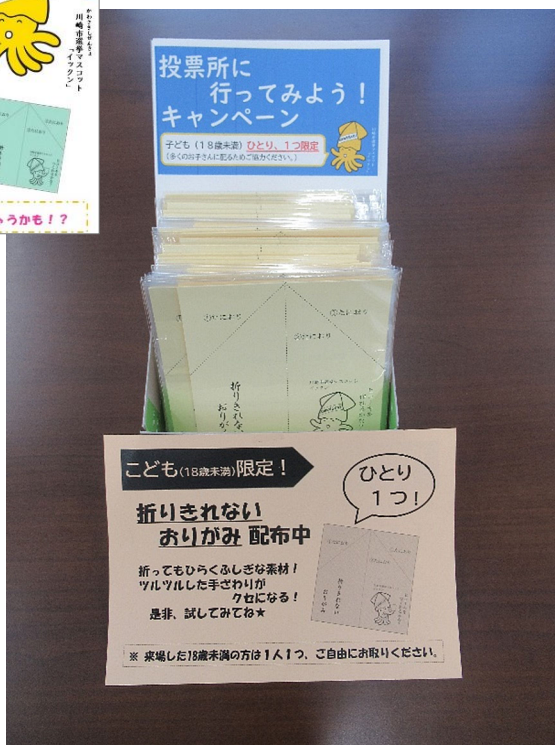
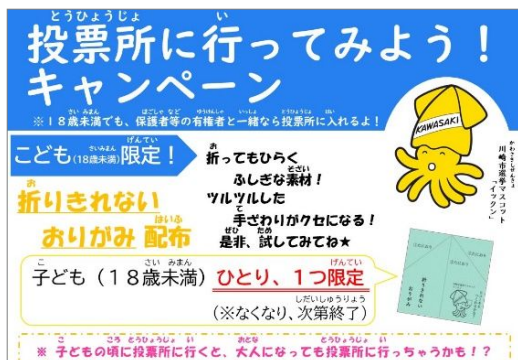
【お問い合わせ】川崎市選挙管理委員会事務局選挙選挙課 電話:044-200-3437 FAX:044-200-3951

川崎・読売!!! × サポートプロジェクト
Kawasaki Yamori Support Project

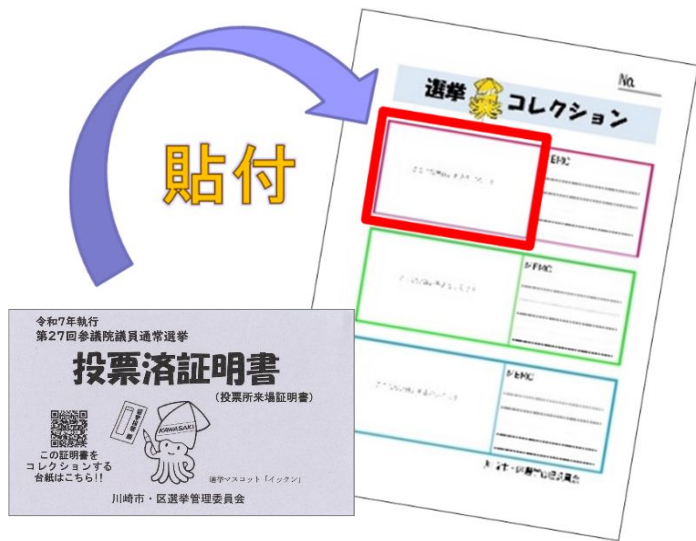
【ノクティビジョン】



【行ってみようキャンペーン】
 (折りきれないおりがみ)
 ※期日前投票・当日投票所で配布



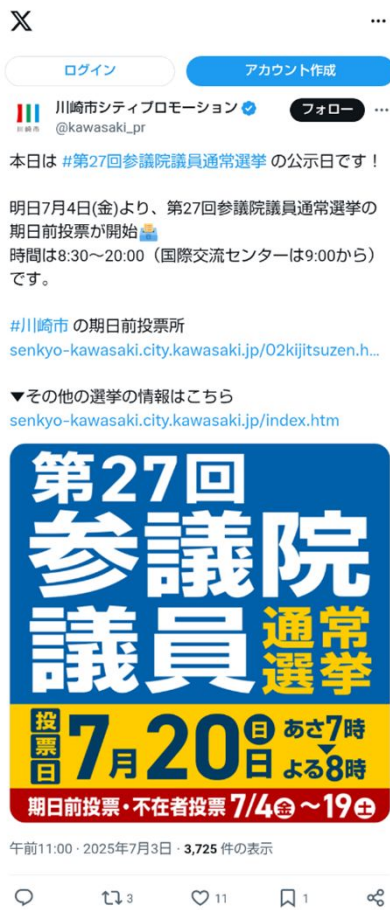
【選挙コレクション】



【特設ホームページ】



【X (旧 Twitter) での発信】



4 候補者等

(1) 参議院神奈川県選出議員選挙（選挙すべき議員の数 4人）

() 内の氏名は戸籍名

届出受理番号	届出年月日	届出の別	ふりがな候補者の氏名	性別	本籍	住所	生年月日(満歳)	党派	職業	一のウェブサイト等のアドレス	新現元別	当落の別
1	令和7年7月3日	本人届出	あや ひさし (綾久)	男	神奈川県	神奈川県藤沢市	昭和22年5月26日 (満78歳)	日本誠真会	会社役員		新	落
2	令和7年7月3日	本人届出	みよし 三好 りょう (三好 諒)	男	香川県	東京都港区	昭和60年6月6日 (満40歳)	れいわ新選組	団体職員	https://www.miyoshiryo.com	新	落
3	令和7年7月3日	本人届出	はじかの ひろき (初鹿野 裕樹)	男	神奈川県	神奈川県三浦市	昭和52年7月6日 (満48歳)	参政党	会社顧問	https://go2senkyo.com/seijika/188218	新	当
4	令和7年7月3日	本人届出	あさか ゆか (浅賀 由香)	女	神奈川県	神奈川県横浜市鶴見区	昭和55年3月23日 (満45歳)	日本共産党	政党役員	http://asakayuka.net	新	落
5	令和7年7月3日	本人届出	かわい 河合 みちお (河合 道雄)	男	栃木県	東京都杉並区	平成2年7月12日 (満35歳)	チームみらい	会社員	https://team-mir.ai/	新	落
6	令和7年7月3日	本人届出	かごしま あきひろ (籠島 彰宏)	男	神奈川県	神奈川県横浜市青葉区	昭和63年12月8日 (満36歳)	国民民主党	政党役員	https://akagoshima.jp	新	当
7	令和7年7月3日	本人届出	みしま りえ ()		神奈川県	神奈川県横浜市港北区	(満64歳)	無所属	土地家屋調査士	https://sites.google.com/view/mishimarie	新	落
8	令和7年7月3日	本人届出	わき まさあき (脇 雅昭)	男	宮崎県	神奈川県横浜市鶴見区	昭和57年4月24日 (満43歳)	自由民主党	政党役員	https://waki.link	新	当
9	令和7年7月3日	本人届出	うつみ さとる (内海 聡)	男	東京都	東京都新宿区	昭和49年12月9日 (満50歳)	無所属連合	医師	https://go2senkyo.com/seijika/193748	新	落
10	令和7年7月3日	本人届出	ちば しゅうへい (千葉 修平)	男	神奈川県	神奈川県横浜市瀬谷区	昭和47年6月9日 (満53歳)	日本維新の会	参議院議員秘書	https://www.chibashuhei.com/	新	落
11	令和7年7月3日	本人届出	かねこ 金子 ときお (金子 豊貴男)	男	神奈川県	神奈川県相模原市南区	昭和25年1月29日 (満75歳)	社会民主党	政党役員	http://sdp@sdpanagawa.com	新	落
12	令和7年7月3日	本人届出	ささき 佐々木 さやか (山口 さやか)	女	神奈川県	神奈川県横浜市港北区	昭和56年1月18日 (満44歳)	公明党	参議院議員	http://sasaki-sayaka.com	現	落
13	令和7年7月3日	本人届出	まさやま 牧山 ひろえ (牧山 弘恵)	女	東京都	神奈川県横浜市中区	昭和39年9月29日 (満60歳)	立憲民主党	参議院議員	http://makiyama-hiroe.jp	現	当
14	令和7年7月3日	本人届出	ほりかわ 堀川 圭輔 ()	男	東京都	東京都板橋区	昭和49年4月30日 (満51歳)	NHK党	会社員		新	落
15	令和7年7月3日	本人届出	はたけやま 畠山 たかひろ (畠山 貴弘)	男	神奈川県	神奈川県南足柄市	昭和55年4月2日 (満45歳)	日本改革党	ダンス講師	https://x.com/hatakeyamaM1J	新	落

届出受理番号	届出年月日	届出の別	ふりがな候補者の氏名	性別	本籍	住所	生年月日(満歳)	党派	職業	一のウェブサイト等のアドレス	新現元別	当落の別
16	令和7年7月3日	本人届出	さくま 佐久間 ごいち (佐久間 吾一)	男	神奈川県	神奈川県川崎市幸区	昭和41年2月25日 (満59歳)	日本改革党	会社員	https://www.nihonkaikaku.com	新	落

備考 通称が認定された場合の「戸籍名」、「性別」、「住所(市町村名(政令市は行政区名)を除く部分)」、「生年月日」については候補者本人から情報提供について同意を得られなかった場合は空欄としています。

(2) 参議院比例代表選出議員選挙（改選定数50人）

届出番号	1		届出年月日	令和7年7月3日					
政党その他の政治団体の名称	にほん きょうさんとう 日本共産党			略称	きょうさんとう 共産党				
本部の所在地	東京都渋谷区千駄ヶ谷4丁目26番7号								
代表者の氏名	たむら ともこ 田村 智子								
一のウェブサイト等のアドレス	https://www.jcp.or.jp/								
参議院名簿登載者（優先的に当選人となるべき候補者を除く）									
ふりがな氏名	性別	本籍	住所 (市区町村まで)	生年月日	職業	所属又は推薦の別	新現元別	当落の別	
こいけ あきら 小池 晃	男	東京都	東京都品川区	昭和35年 6月9日 (65歳)	党書記局長	所属	現	当	
やました よしき やました よしき (山下 芳生)	男	香川県	大阪府大東市	昭和35年 2月27日 (65歳)	党副委員長	所属	現	落	
いのうえ さとし いのうえ さとし (井上 哲士)	男	京都府	京都府京都市左京区	昭和33年 5月5日 (67歳)	参議院議員	所属	現	落	
しらかわ ようこ しらかわ ようこ (白川 容子)	女	香川県	香川県高松市	昭和41年 4月14日 (59歳)	党中央委員	所属	新	当	
はたやま かずや はたやま かずや (畠山 和也)	男	宮城県	北海道札幌市白石区	昭和46年 8月20日 (53歳)	党中央委員	所属	新	落	
あかいし ひろこ あかいし ひろこ (赤石 博子)	女	神奈川県	神奈川県川崎市多摩区	昭和36年 1月18日 (64歳)	党神奈川県川崎北部地区常任委員	所属	新	落	
いとう かずこ 伊藤 和子	女	東京都	埼玉県上尾市	昭和32年 11月1日 (67歳)	党東京都委員	所属	新	落	
いわもと よしたか いわもと よしたか (岩本 義孝)	男	福岡県	福岡県福岡市東区	昭和43年 6月2日 (57歳)	党福岡県東博多地区委員長	所属	新	落	
おおぎし まゆみ おおぎし まゆみ (大岸 眞弓)	女	高知県	高知県香美市	昭和27年 2月5日 (73歳)	党高知県東部地区常任委員	所属	新	落	
おやまだ ともこ おやまだ ともこ (小山田 友子)	女	福島県	福島県須賀川市	平成5年 6月19日 (32歳)	党福島県青年・学生部長	所属	新	落	
すずき こういち すずき こういち (鈴木 弘一)	男	静岡県	愛知県日進市	昭和50年 2月3日 (50歳)	党愛知県尾張東部地区常任委員	所属	新	落	
すみより さとみ 住寄 聡美	女	岡山県	岡山県倉敷市	昭和58年 4月29日 (42歳)	党岡山県青年・学生部長	所属	新	落	
たいら こ 平 あや子	女	北海道	新潟県新潟市西区	昭和54年 12月14日 (45歳)	党新潟県委員	所属	新	落	

ふりがな氏名	性別	本籍	住所 (市区町村まで)	生年月日	職業	所属又は推薦の別	新現元別	当落の別
にしやま 西山 のぶひで にしやま のぶひで (西山 頌秀)	男	京都府	京都府京都市中京区	昭和 61 年 10 月 8 日 (38 歳)	党京都府伏見 地区副委員長	所属	新	落
ふくしま 福島 かずえ ふくしま かずえ (福島 一恵)	女	宮城県	宮城県仙台市若林区	昭和 35 年 11 月 10 日 (64 歳)	党宮城県常任 委員	所属	新	落
ふじもと まさと 藤本 真人	男	千葉県	千葉県鴨川市	昭和 58 年 11 月 20 日 (41 歳)	党千葉県南部 地区准地区委員	所属	新	落
まつざき まこと まつざき まこと (松崎 眞琴)	女	鹿児島県	鹿児島県鹿児島市	昭和 33 年 4 月 16 日 (67 歳)	党鹿児島県書 記長	所属	新	落
やの ゆきこ やの ゆきこ (矢野 由紀子)	女	埼玉県	埼玉県川口市	昭和 38 年 12 月 9 日 (61 歳)	党国会議員団 埼玉事務所副 責任者	所属	新	落
やまだ 山田 みのり	女	徳島県	大阪府大阪市福島区	昭和 51 年 6 月 22 日 (49 歳)	党大阪北・福 島地区委員長	所属	新	落

届出番号	2	届出年月日	令和 7 年 7 月 3 日					
政党その他の政治団体の名称	にっ ぽん い しん かい 日 本 維 新 の 会			略称	い しん 維 新			
本部の所在地	大阪府大阪市中央区島之内 1-17-16 三栄長堀ビル							
代表者の氏名	よしむら ひろふみ 吉村 洋文							
一のウェブサイト等のアドレス	https://o-ishin.jp/							
参議院名簿登載者（優先的に当選人となるべき候補者を除く）								
ふりがな氏名	性別	本籍	住所 (市区町村まで)	生年月日	職業	所属又は推薦の別	新現元別	当落の別
ゆきこ かだ 由紀子 かだ ゆきこ (嘉田 由紀子)	女	滋賀県	滋賀県大津市	昭和 25 年 5 月 18 日 (75 歳)	参議院議員	所属	現	当
たくみ しばた 巧 しばた たくみ (柴田 巧)	男	富山県	富山県小矢部市	昭和 35 年 12 月 11 日 (64 歳)	参議院議員	所属	現	当
ひろふみ やながせ 裕文 やながせ ひろふみ (柳ヶ瀬 裕文)	男	滋賀県	東京都大田区	昭和 49 年 11 月 8 日 (50 歳)	参議院議員	所属	現	落
やまぐち 山口 かずゆき やまぐち かずゆき (山口 和之)	男	福島県	福島県郡山市	昭和 31 年 4 月 7 日 (69 歳)	参議院議員	所属	現	落
アカミネ ノボル あかみね のぼる (赤嶺 昇)	男	沖縄県	沖縄県浦添市	昭和 42 年 5 月 22 日 (58 歳)	会社役員	所属	新	落
いしい 石井 めぐみ ねもと (根本 めぐみ)	女	茨城県	茨城県取手市	昭和 54 年 6 月 26 日 (46 歳)	会社員	所属	新	当

ふりがな氏名	性別	本籍	住所 (市区町村まで)	生年月日	職業	所属又は推薦の別	新現元別	当落の別
かんべ 神戸 てるあき (神戸 輝明)	男	静岡県	静岡県浜松市浜名区	昭和50年 11月4日 (49歳)	牧師	所属	新	落
くぼ ゆうた 久保 優太 (森下 優太)	男	東京都	沖縄県国頭郡本部町	昭和62年 10月19日 (37歳)	格闘家	所属	新	落
せき へい 石 平 (北埜 陽)	男	奈良県	奈良県奈良市	昭和37年 1月30日 (63歳)	評論家	所属	新	当
なんばら たつき 南原 たつき (南原 竜樹)	男	愛知県	愛知県名古屋市名東区	昭和35年 5月29日 (65歳)	自営業	所属	新	落
ふじわら ひろのぶ 藤原 ひろのぶ (藤原 宏宣)	男	兵庫県	兵庫県宝塚市	昭和55年 10月6日 (44歳)	NPO 法人代表 理事	所属	新	落
みやざわ やすし みやざわ 靖 (宮澤 靖)	男	長野県	東京都世田谷区	昭和39年 4月21日 (61歳)	管理栄養士	所属	新	落
むらやま しょうえい 村山 しょうえい (村山 祥栄)	男	京都府	京都府京都市左京区	昭和53年 2月7日 (47歳)	政治団体役員	所属	新	落

届出番号	3		届出年月日	令和7年7月3日				
政党その他の政治団体の名称	む しょ ぞく れん ごう 無 所 属 連 合			略称	む れ ん			
本部の所在地	東京都台東区台東4-17-1 偕楽ビル3F							
代表者の氏名	う つ み さ と る 内海 聡							
一のウェブサイト等のアドレス	https://mushozoku.jp/							
参議院名簿登載者（優先的に当選人となるべき候補者を除く）								
ふりがな氏名	性別	本籍	住所 (市区町村まで)	生年月日	職業	所属又は推薦の別	新現元別	当落の別
おおにし つねき 大西 つねき (大西 恒樹)	男	神奈川県	長野県木曾郡上松町	昭和39年 2月29日 (61歳)	政治団体代表	所属	新	落
ふじむら あきこ 藤村 あきこ (藤村 晃子)	女	神奈川県	神奈川県横浜市神奈川区	昭和48年 5月26日 (53歳)	政治団体代表	所属	新	落

届出番号	4		届出年月日	令和7年7月3日					
政党その他の政治団体の名称	日本保守党			略称	保守党				
本部の所在地	東京都千代田区麹町 2-2-31 麹町サンライズビル 5階								
代表者の氏名	百田 尚樹								
一のウェブサイト等のアドレス	https://hoshuto.jp/								
参議院名簿登載者（優先的に当選人となるべき候補者を除く）									
ふりがな氏名	性別	本籍	住所 (市区町村まで)	生年月日	職業	所属又は推薦の別	新現元別	当落の別	
ひやくた なおき 百田 尚樹	男	大阪府	兵庫県川西市	昭和31年 2月23日 (69歳)	作家	所属	新	当	
ありもと かおり 有本 香	女	静岡県	東京都中央区	昭和37年 8月3日 (62歳)	会社役員	所属	新	落	
うめはら かつひこ 梅原 かつひこ (梅原 克彦)	男	東京都	東京都大田区	昭和29年 3月29日 (71歳)	団体職員	所属	新	落	
きたむら はるお 北村 晴男	男	神奈川県	神奈川県川崎市麻生区	昭和31年 3月10日 (69歳)	弁護士	所属	新	当	

届出番号	5		届出年月日	令和7年7月3日					
政党その他の政治団体の名称	立憲民主党			略称	民主党				
本部の所在地	東京都千代田区永田町 1-11-1 三宅坂ビル								
代表者の氏名	野田 佳彦								
一のウェブサイト等のアドレス	https://cdp-japan.jp								
参議院名簿登載者（優先的に当選人となるべき候補者を除く）									
ふりがな氏名	性別	本籍	住所 (市区町村まで)	生年月日	職業	所属又は推薦の別	新現元別	当落の別	
いしかわ たいが 石川 大我	男	東京都	東京都豊島区	昭和49年 7月3日 (51歳)	参議院議員	所属	現	落	
えばた やはちろう 江畑 弥八郎	男	滋賀県	滋賀県彦根市	昭和29年 8月5日 (70歳)	政党支部職員	所属	新	落	
おおた しんべい 太田 真平	男	静岡県	静岡県浜松市中央区	昭和61年 10月12日 (38歳)	団体役員	所属	新	落	
おざわ まさひと 小沢 まさひと (小澤 雅仁)	男	山梨県	山梨県甲府市	昭和40年 8月13日 (59歳)	参議院議員	所属	現	当	
おち のりえ 越智 紀江	女	愛媛県	愛媛県西条市	昭和51年 8月20日 (48歳)	衆議院議員秘書	所属	新	落	

ふりがな 氏名	性別	本籍	住所 (市区町村まで)	生年月日	職業	所属又は 推薦の別	新現 元別	当落 の別
かわだ りゅうへい 川田 龍平	男	東京都	京都府京都市上京区	昭和51年 1月12日 (49歳)	参議院議員	所属	現	落
きし まきこ (岸 真紀子)	女	北海道	北海道岩見沢市	昭和51年 3月24日 (49歳)	参議院議員	所属	現	当
きむら まさひろ 木村 正弘	男	山形県	山形県西置賜郡白鷹町	昭和41年 3月16日 (59歳)	政党支部職員	所属	新	落
こおりやま りょう 郡山 玲 (郡山 玲)	男	愛知県	東京都大田区	昭和49年 2月24日 (51歳)	団体職員	所属	新	当
てらだ ひろひで 寺田 博英	男	福岡県	島根県雲南市	昭和51年 10月8日 (48歳)	政党支部職員	所属	新	落
とくだ わかこ 徳田 稚子	女	島根県	鹿児島県鹿児島市	昭和45年 6月16日 (55歳)	政党支部職員	所属	新	落
にしの かつや 西野 克也	男	長崎県	長崎県佐世保市	昭和35年 5月31日 (65歳)	習字教室代表	所属	新	落
はく しんくん (白 眞勲)	男	東京都	東京都新宿区	昭和33年 12月8日 (66歳)	政党役員	所属	元	落
はらや なみ 原谷 那美	女	北海道	北海道札幌市東区	昭和59年 5月13日 (41歳)	会社員	所属	新	落
ひらはら れいこ 平原 麗子	女	兵庫県	兵庫県神戸市灘区	昭和52年 8月15日 (47歳)	社会福祉施設 代表	所属	新	落
ふるやま ようこ 古山 葉子 (野平 葉子)	女	東京都	東京都練馬区	昭和39年 8月21日 (60歳)	政党職員	所属	新	落
みずおか しゅんいち 水岡 俊一 (水岡 俊一)	男	兵庫県	兵庫県神戸市西区	昭和31年 6月13日 (69歳)	参議院議員	所属	現	当
もり ゆうこ (森 裕子)	女	和歌山県	新潟県新潟市江南区	昭和31年 4月20日 (69歳)	政党役員	所属	元	当
もりや たかし (森屋 隆)	男	東京都	東京都西多摩郡檜原村	昭和42年 6月28日 (58歳)	参議院議員	所属	現	落
よしかわ さおり (吉川 沙織)	女	徳島県	東京都千代田区	昭和51年 10月9日 (48歳)	参議院議員	所属	現	当

ふりがな氏名	性別	本籍	住所 (市区町村まで)	生年月日	職業	所属又は推薦の別	新現元別	当落の別
れんほう さいとう れんほう (齊藤 蓮舫)	女	東京都	東京都世田谷区	昭和42年 11月28日 (57歳)	政党役員	所属	元	当
わたなべ まさゆき 渡邊 雅行	男	富山県	富山県富山市	昭和37年 5月21日 (63歳)	作業療法士	所属	新	落

届出番号	6	届出年月日	令和7年7月3日					
政党その他の政治団体の名称	参政党			略称	参政党			
本部の所在地	東京都港区赤坂3-4-3 赤坂マカベビル5階							
代表者の氏名	かみや そうへい 神谷 宗幣							
一のウェブサイト等のアドレス	https://sanseito.jp/							
参議院名簿登載者（優先的に当選人となるべき候補者を除く）								
ふりがな氏名	性別	本籍	住所 (市区町村まで)	生年月日	職業	所属又は推薦の別	新現元別	当落の別
あだち ゆうじ あだち ゆうじ (安達 悠司)	男	京都府	京都府京都市上京区	昭和57年 6月29日 (43歳)	弁護士	所属	新	当
あんどう ひろし あんどう ひろし (安藤 裕)	男	神奈川県	京都府宇治市	昭和40年 3月28日 (60歳)	税理士	所属	新	当
いわもと まな とみた まな (富田 麻奈)	女	千葉県	東京都渋谷区	昭和39年 12月4日 (60歳)	医師	所属	新	当
うめむら 梅村 みずほ	女	京都府	大阪府大阪市東淀川区	昭和53年 9月10日 (46歳)	参議院議員	所属	現	当
かわ ゆういちろう 川 裕一郎	男	石川県	石川県金沢市	昭和46年 10月27日 (53歳)	会社役員	所属	新	落
ごとう しょうた 後藤 翔太	男	神奈川県	神奈川県横浜市磯子区	昭和58年 1月7日 (42歳)	ラグビー解説者	所属	新	当
しげまつ たかみ しげまつ たかみ (重松 貴美)	女	佐賀県	佐賀県鳥栖市	平成元年 5月10日 (36歳)	会社役員	所属	新	落
てらにし かずひろ てらにし かずひろ (寺西 一浩)	男	愛知県	東京都新宿区	昭和54年 10月2日 (45歳)	映画監督	所属	新	落
まつだ まなぶ 松田 学	男	千葉県	東京都世田谷区	昭和32年 11月11日 (67歳)	団体役員	所属	新	当
やまなか せん 山中 泉	男	東京都	東京都台東区	昭和33年 8月7日 (66歳)	一般社団法人代表理事	所属	新	当

届出番号	7		届出年月日	令和7年7月3日				
政党その他の政治団体の名称	<small>こく じん じん しゅ とう</small> 国民民主党			略称	<small>じん しゅ とう</small> 民主党			
本部の所在地	東京都千代田区永田町二丁目17番17号JBS永田町							
代表者の氏名	<small>たまき ゆういちろう</small> 玉木 雄一郎							
一のウェブサイト等のアドレス	https://new-kokumin.jp/							
参議院名簿登載者（優先的に当選人となるべき候補者を除く）								
ふりがな氏名	性別	本籍	住所 (市区町村まで)	生年月日	職業	所属又は 推薦の別	新現 元別	当落 の別
<small>あだち やすし</small> 足立 康史	男	兵庫県	大阪府茨木市	昭和40年 10月14日 (59歳)	会社役員	所属	新	当
<small>あらかまき とよし</small> あらまき とよし (荒巻 豊志)	男	福岡県	東京都世田谷区	昭和39年 11月10日 (60歳)	予備校講師	所属	新	落
<small>いそざき てつじ</small> いそざき てつじ (磯崎 哲史)	男	神奈川県	東京都世田谷区	昭和44年 4月7日 (56歳)	参議院議員	所属	現	当
<small>いとう たつお</small> いとう たつお (伊藤 辰夫)	男	愛知県	愛知県名古屋南区	昭和40年 5月17日 (60歳)	政党役員	所属	新	当
<small>おおたに ゆりこ</small> しまだ ゆりこ (島田 由里子)	女	東京都	岐阜県大垣市	昭和38年 2月21日 (62歳)	研修会社経営	所属	新	落
<small>おおつ ひろこ</small> おおつ ひろこ (大津 浩子)	女	東京都	東京都渋谷区	昭和34年 12月30日 (65歳)	政党役員	所属	新	落
<small>おの たかき</small> おの たかき (小野 貴樹)	男	神奈川県	神奈川県川崎市麻生区	昭和46年 5月26日 (54歳)	会社員	所属	新	落
<small>かわさきみのる</small> かわさきみのる (川崎 稔)	男	佐賀県	東京都品川区	昭和36年 3月7日 (64歳)	政党役員	所属	元	落
<small>きど かおり</small> きど かおり (城戸 佳織)	女	北海道	東京都足立区	昭和42年 12月29日 (57歳)	創薬分野事業 開発スペシャ リスト	所属	新	落
<small>ささき よしかず</small> ささき よしかず (佐々木 喜一)	男	京都府	京都府京都市左京区	昭和33年 10月2日 (66歳)	会社役員	所属	新	落
<small>すどう げんき</small> 須藤 元気	男	東京都	東京都江東区	昭和53年 3月8日 (47歳)	経営者	所属	元	落
<small>たけだ ゆうき</small> たけだ ゆうき (武田 祐樹)	男	東京都	東京都世田谷区	昭和61年 4月7日 (39歳)	政党役員	所属	新	落
<small>たむら まみ</small> たむら まみ (田村 麻美)	女	石川県	東京都千代田区	昭和51年 4月23日 (49歳)	参議院議員	所属	現	当

ふりがな 氏名	性別	本籍	住所 (市区町村まで)	生年月日	職業	所属又は 推薦の別	新現 元別	当落 の別
はまの 浜野 よしふみ はまの よしふみ (濱野 喜史)	男	兵庫県	東京都千代田区	昭和 35 年 12 月 21 日 (64 歳)	参議院議員	所属	現	当
ひらど こうた 平戸 航太	男	千葉県	千葉県流山市	昭和 62 年 7 月 1 日 (38 歳)	電機連合 特 別中央執行委 員	所属	新	当
ふじい しんご 藤井 しんご (藤井 信吾)	男	鹿児島県	茨城県取手市	昭和 34 年 12 月 25 日 (65 歳)	一般社団法人 健幸子育て応 援隊理事長	所属	新	落
みやいり せいご 宮入 せいご (宮入 盛豪)	男	群馬県	群馬県高崎市	平成 元年 11 月 11 日 (35 歳)	会社経営者	所属	新	落
やくしじ みちよ 薬師寺 みちよ (薬師寺 道代)	女	東京都	東京都港区	昭和 39 年 5 月 3 日 (61 歳)	医師	所属	元	落
やまだ ヨシヒコ 山田 ヨシヒコ (山田 吉彦)	男	千葉県	東京都小金井市	昭和 37 年 9 月 7 日 (62 歳)	大学教授	所属	新	当

届出番号	8	届出年月日	令和 7 年 7 月 3 日					
政党その他の政治団体の名称	チー ム み ら い		略称	み ら い				
本部の所在地	東京都港区南麻布二丁目 8 番 21 号 SNUG MINAMIAZABU303							
代表者の氏名	あんの たかひろ 安野 貴博							
一のウェブサイト等のアドレス	https://team-mir.ai/							
参議院名簿登載者（優先的に当選人となるべき候補者を除く）								
ふりがな 氏名	性別	本籍	住所 (市区町村まで)	生年月日	職業	所属又は 推薦の別	新現 元別	当落 の別
あんの たかひろ 安野 たかひろ (安野 貴博)	男	大阪府	東京都港区	平成 2 年 12 月 1 日 (34 歳)	チームみらい 党首	所属	新	当
たかやま さとし 高山 さとし (高山 聡史)	男	東京都	東京都豊島区	昭和 61 年 9 月 21 日 (38 歳)	チームみらい 幹事長	所属	新	落
すだ えいたろう 須田 えいたろう (久野 英太郎)	男	東京都	東京都北区	平成 2 年 10 月 27 日 (34 歳)	IT 企業経営	所属	新	落

届出番号	9		届出年月日	令和7年7月3日					
政党その他の政治団体の名称	日本誠真会			略称	誠真会				
本部の所在地	東京都江東区門前仲町1丁目13番12号 HYPERMIX409号室								
代表者の氏名	吉野 敏明								
一のウェブサイト等のアドレス	https://nipponseishinkai.jp/								
参議院名簿登載者（優先的に当選人となるべき候補者を除く）									
ふりがな氏名	性別	本籍	住所 (市区町村まで)	生年月日	職業	所属又は推薦の別	新現元別	当落の別	
よしの 吉野 としあき よしの としあき (吉野 敏明)	男	神奈川県	神奈川県横浜市西区	昭和42年 10月18日 (57歳)	歯科医師	所属	新	落	
きはら 木原 くにや きはら くにや (木原 功仁哉)	男	兵庫県	兵庫県神戸市東灘区	昭和59年 3月16日 (41歳)	弁護士	所属	新	落	

届出番号	10		届出年月日	令和7年7月3日					
政党その他の政治団体の名称	社会民主党			略称	社民党				
本部の所在地	東京都中央区湊3-18-17 マルキ榎本ビル5階								
代表者の氏名	福島 瑞穂								
一のウェブサイト等のアドレス	https://sdp.or.jp								
参議院名簿登載者（優先的に当選人となるべき候補者を除く）									
ふりがな氏名	性別	本籍	住所 (市区町村まで)	生年月日	職業	所属又は推薦の別	新現元別	当落の別	
おおつばき 大椿 ゆうこ おおつばき ゆうこ (大椿 裕子)	女	岡山県	大阪府大阪市生野区	昭和48年 8月14日 (51歳)	参議院議員	所属	現	落	
ラサール いしい 石井 いしい あきお (石井 朗夫)	男	神奈川県	神奈川県鎌倉市	昭和30年 10月19日 (69歳)	俳優	所属	新	当	
かい まさやす 正康 かい まさやす (甲斐 正康)	男	東京都	東京都三鷹市	昭和53年 1月16日 (47歳)	団体職員	推薦	新	落	
やましろ 山城 ひろじ やましろ ひろじ (山城 博治)	男	沖縄県	沖縄県沖縄市	昭和27年 9月20日 (72歳)	無職	所属	新	落	
はなおか 花岡 しげる はなおか しげる (花岡 蔚)	男	埼玉県	埼玉県狭山市	昭和18年 4月1日 (82歳)	無職	所属	新	落	

届出番号	11		届出年月日	令和7年7月3日					
政党その他の政治団体の名称	れいわ新選組			略称	れいわ				
本部の所在地	東京都千代田区麹町2丁目5番地20 押田ビル4階								
代表者の氏名	やまもと たろう 山本 太郎								
一のウェブサイト等のアドレス	https://reiwa-shinsengumi.com/								
参議院名簿登載者（優先的に当選人となるべき候補者を除く）									
ふりがな氏名	性別	本籍	住所 (市区町村まで)	生年月日	職業	所属又は推薦の別	新現元別	当落の別	
きむら えいこ 木村 英子	女	東京都	東京都多摩市	昭和40年 5月11日 (60歳)	参議院議員	所属	現	当	
おくだ ふみよ えんどう ふみよ (遠藤 芙美代)	女	東京都	福岡県糸島市	昭和52年 6月11日 (48歳)	個人事業主	所属	新	当	
しおざき みのる しおざき みのる (塩崎 稔)	男	新潟県	新潟県妙高市	昭和58年 8月15日 (41歳)	農業	所属	新	落	
つじむら ちひろ つじむら ちひろ (辻村 千尋)	男	東京都	東京都杉並区	昭和42年 11月14日 (57歳)	自然保護団体 役員	所属	新	落	
にとうべ とうま にとうべ とうま (二藤部 冬馬)	男	山形県	山形県北村山郡大石田町	昭和57年 1月18日 (43歳)	自営業	所属	新	落	
いけざわ さとみ 池沢 理美 かが ゆう子 (加賀 ゆう子)	女	東京都	東京都目黒区	昭和37年 3月18日 (63歳)	漫画家	所属	新	落	
よしだ こういちろう 吉田 幸一郎	男	福岡県	福岡県福岡市南区	昭和54年 12月12日 (45歳)	弁護士	所属	新	落	
はすいけ とおる はすいけ とおる (蓮池 透)	男	新潟県	新潟県柏崎市	昭和30年 1月3日 (70歳)	無職	所属	新	落	
はせがわ ういこ はせがわ ういこ (朴 羽衣子)	女	京都府	京都府京都市下京区	昭和56年 7月14日 (44歳)	政策シンクタンク 役員	所属	新	落	
おかもと まや 岡本 麻弥 ほんだ まや (本田 麻弥)	女	東京都	東京都新宿区	昭和42年 2月3日 (58歳)	声優	所属	新	落	
ミサオ・レッドウルフ しのとう みさお (篠藤 操)	女	東京都	東京都日野市	昭和40年 5月17日 (60歳)	自営業	所属	新	落	
優先的に当選人となるべき候補者									
順位	ふりがな氏名	性別	本籍	住所 (市区町村まで)	生年月日	職業	所属又は推薦の別	新現元別	当落の別
1	いせざき けんじ 伊勢崎 賢治 いせざき けんじ (伊勢崎 賢治)	男	東京都	東京都練馬区	昭和32年 7月6日 (68歳)	客員教授	所属	新	当

届出番号	12		届出年月日	令和7年7月3日				
政党その他の政治団体の名称			にほんかいかくとう 日本改革党	略称	かいかくとう 改革党			
本部の所在地	東京都豊島区南大塚2丁目11番10号-3F							
代表者の氏名	くつざわりょうじ 沓澤 亮治							
一のウェブサイト等のアドレス	https://www.nihonkaikaku.com							
参議院名簿登載者（優先的に当選人となるべき候補者を除く）								
ふりがな氏名	性別	本籍	住所 (市区町村まで)	生年月日	職業	所属又は推薦の別	新現元別	当落の別
くつざわりょうじ 沓澤 亮治 (沓澤 亮治)	男	福島県	東京都文京区	昭和42年 7月29日 (57歳)	団体職員	所属	新	落

届出番号	13		届出年月日	令和7年7月3日				
政党その他の政治団体の名称			じゆうみんしゅとう 自由民主党	略称	じみんとう 自民党			
本部の所在地	東京都千代田区永田町1丁目11番23号							
代表者の氏名	いしばしげる 石破 茂							
一のウェブサイト等のアドレス	https://www.jimin.jp/							
参議院名簿登載者（優先的に当選人となるべき候補者を除く）								
ふりがな氏名	性別	本籍	住所 (市区町村まで)	生年月日	職業	所属又は推薦の別	新現元別	当落の別
あかいかい 赤池 まさあき (赤池 誠章)	男	山梨県	山梨県甲府市	昭和36年 7月19日 (64歳)	参議院議員	所属	現	落
あぜもと しょうご (畦元 将吾)	男	東京都	東京都世田谷区	昭和33年 4月30日 (67歳)	日本診療放射線技師会 顧問	所属	新	落
あべ やすひさ (阿部 恭久)	男	東京都	東京都杉並区	昭和34年 5月3日 (66歳)	会社社長	所属	新	落
ありむら はるこ 有村 治子	女	東京都	東京都千代田区	昭和45年 9月21日 (54歳)	参議院議員	所属	現	当
いしだ まさひろ (石田 昌宏)	男	東京都	東京都大田区	昭和42年 5月20日 (58歳)	参議院議員	所属	現	当
いんどう しゅうさく (犬童 周作)	男	神奈川県	神奈川県横浜市神奈川区	昭和42年 11月10日 (57歳)	団体役員	所属	新	当
かまやち さとし (釜菟 敏)	男	東京都	東京都文京区	昭和28年 7月5日 (72歳)	医師	所属	新	当
きし ひろゆき (岸 博幸)	男	東京都	東京都千代田区	昭和37年 9月1日 (62歳)	慶應義塾大学 大学院教授	所属	新	落

ふりがな 氏名	性別	本籍	住所 (市区町村まで)	生年月日	職業	所属又は 推薦の別	新現 元別	当落 の別
しげのり けんざか 茂範 けんざか しげのり (見坂 茂範)	男	兵庫県	千葉県柏市	昭和43年 7月18日 (57歳)	比例区支部長	所属	新	当
さいとう 斉藤 まさゆき さいとう まさゆき (齊藤 正行)	男	埼玉県	東京都中央区	昭和53年 1月21日 (47歳)	一般社団法人 全国介護事業 者連盟 理事 長	所属	新	落
さいとう 斉藤 りえ さいとう りえ (齊藤 里恵)	女	東京都	東京都北区	昭和59年 2月3日 (41歳)	比例区支部長	所属	新	落
さとう 佐藤 まさひさ さとう まさひさ (佐藤 正久)	男	福島県	埼玉県上尾市	昭和35年 10月23日 (64歳)	参議院議員	所属	現	落
さんとう あきこ 山東 昭子	女	東京都	東京都世田谷区	昭和17年 5月11日 (83歳)	参議院議員	所属	現	落
しげもと まもる しげもと まもる (繁本 護)	男	京都府	京都府京都市山科区	昭和47年 12月26日 (52歳)	比例区支部長	所属	新	落
すぎた みお すぎた みお (杉田 水脈)	女	滋賀県	山口県防府市	昭和42年 4月22日 (58歳)	比例区支部長	所属	新	落
すずき むねお 鈴木 宗男	男	北海道	北海道釧路市	昭和23年 1月31日 (77歳)	無職	所属	元	当
たなか まさし たなか まさし (田中 昌史)	男	北海道	東京都品川区	昭和40年 10月11日 (59歳)	参議院議員	所属	現	落
なかた フィッシュ なかた ひろゆき (中田 啓之)	男	千葉県	東京都渋谷区	昭和60年 12月19日 (39歳)	プロダンサー	所属	新	落
なかた ひろし 中田 宏	男	富山県	神奈川県横浜市中区	昭和39年 9月20日 (60歳)	環境副大臣	所属	現	落
ながお たかし ながお たかし (長尾 敬)	男	東京都	大阪府八尾市	昭和37年 11月29日 (62歳)	比例区支部長	所属	新	落
はしもと せいこ 橋本 聖子 いしざき せいこ (石崎 聖子)	女	千葉県	千葉県大網白里市	昭和39年 10月5日 (60歳)	参議院議員	所属	現	当
ひが なつみ ひが なつみ (比嘉 奈津美)	女	沖縄県	沖縄県沖縄市	昭和33年 10月3日 (66歳)	参議院議員	所属	現	落
ひがしの ひでき ひがしの ひでき (東野 秀樹)	男	北海道	北海道名寄市	昭和46年 11月25日 (53歳)	比例区支部長	所属	新	当

ふりがな氏名	性別	本籍	住所 (市区町村まで)	生年月日	職業	所属又は推薦の別	新現元別	当落の別	
ふじた まこと ふじた まこと (藤田 誠)	男	埼玉県	東京都港区	昭和48年 4月20日 (52歳)	インターネットサービス会社 代表取締役	所属	新	落	
ほんだ あきこ ほんだ あきこ (本田 顕子)	女	熊本県	熊本県熊本市西区	昭和46年 9月29日 (53歳)	参議院議員	所属	現	当	
みやくぼ だいさく みやくぼ だいさく (宮窪 大作)	男	富山県	富山県砺波市	昭和49年 10月16日 (50歳)	会社社長	所属	新	落	
みやざき まさお みやざき まさお (宮崎 雅夫)	男	兵庫県	東京都江東区	昭和38年 12月3日 (61歳)	参議院議員	所属	現	落	
やまだ たろう 山田 太郎	男	東京都	東京都大田区	昭和42年 5月12日 (58歳)	参議院議員	所属	現	当	
わだ まさむね わだ まさむね (和田 政宗)	男	東京都	宮城県仙台市青葉区	昭和49年 10月14日 (50歳)	参議院議員	所属	現	落	
優先的に当選人となるべき候補者									
順位	ふりがな氏名	性別	本籍	住所 (市区町村まで)	生年月日	職業	所属又は推薦の別	新現元別	当落の別
1	まいたち しゅうじ 舞立 昇治	男	鳥取県	鳥取県米子市	昭和50年 8月13日 (49歳)	参議院議員	所属	現	当
2	ふくやま まもる 福山 守	男	徳島県	徳島県徳島市	昭和27年 12月19日 (72歳)	比例区支部長	所属	新	当

届出番号	14	届出年月日	令和7年7月3日					
政党その他の政治団体の名称	さいせいみちの道 再生の道		略称		さいせい 再生			
本部の所在地	東京都港区高輪 4-11-23 AUBETAKANAWA202							
代表者の氏名	いしまる しんじ 石丸 伸二							
一のウェブサイト等のアドレス	http://saiseinomichi-official.jp							
参議院名簿登載者（優先的に当選人となるべき候補者を除く）								
ふりがな氏名	性別	本籍	住所 (市区町村まで)	生年月日	職業	所属又は推薦の別	新現元別	当落の別
うらの じん うらの じん (浦野 仁)	男	福岡県	東京都練馬区	平成7年 6月24日 (30歳)	経営者	所属	新	落
おおたに ヨシヒロ おおたに よしひろ (大谷 佳弘)	男	東京都	東京都清瀬市	昭和46年 3月10日 (54歳)	経営者	所属	新	落

ふりがな氏名	性別	本籍	住所 (市区町村まで)	生年月日	職業	所属又は推薦の別	新現元別	当落の別
かない きょうた 金井 きょうた (金井 亨太)	男	東京都	東京都練馬区	昭和 53 年 1 月 29 日 (47 歳)	自営業	所属	新	落
きじま やすお 木島 やすお (木島 康雄)	男	東京都	東京都江戸川区	昭和 39 年 5 月 3 日 (61 歳)	弁護士	所属	新	落
ぎぼ はるき ぎぼ はるき (宜保 晴毅)	男	沖縄県	東京都世田谷区	昭和 43 年 3 月 14 日 (57 歳)	会社顧問	所属	新	落
こばやし まなぶ 小林 学	男	広島県	東京都大田区	昭和 49 年 5 月 2 日 (51 歳)	経営者	所属	新	落
みずの じゅんや 水野 純也	男	千葉県	東京都世田谷区	昭和 37 年 4 月 27 日 (63 歳)	経営者	所属	新	落
みやた たかお みやた たかお (宮田 崇生)	男	東京都	東京都目黒区	平成 6 年 12 月 6 日 (30 歳)	経営者	所属	新	落
よこやま はるき よこやま はるき (横山 春紀)	男	東京都	東京都台東区	平成 元年 4 月 18 日 (36 歳)	公認会計士	所属	新	落

届出番号	15	届出年月日	令和 7 年 7 月 3 日					
政党その他の政治団体の名称	公明党		略称	公明				
本部の所在地	東京都新宿区南元町 17 番地							
代表者の氏名	さいとう てつお 斉藤 鉄夫							
一のウェブサイト等のアドレス	https://www.komei.or.jp/							
参議院名簿登載者（優先的に当選人となるべき候補者を除く）								
ふりがな氏名	性別	本籍	住所 (市区町村まで)	生年月日	職業	所属又は推薦の別	新現元別	当落の別
ささき まさふみ 佐々木 まさふみ (佐々木 雅文)	男	宮城県	宮城県仙台市宮城野区	昭和 56 年 1 月 4 日 (44 歳)	政党役員	所属	新	当
ひらき だいさく 平木 だいさく (平木 大作)	男	東京都	千葉県市川市	昭和 49 年 10 月 16 日 (50 歳)	参議院議員	所属	現	当
にいづま ひでき 新妻 ひでき (新妻 秀規)	男	愛知県	愛知県名古屋市中区	昭和 45 年 7 月 22 日 (54 歳)	参議院議員	所属	現	落
つかさ たかし つかさ たかし (司 隆史)	男	大阪府	大阪府大阪市東成区	昭和 54 年 12 月 15 日 (45 歳)	政党役員	所属	新	当

ふりがな 氏名	性別	本籍	住所 (市区町村まで)	生年月日	職業	所属又は 推薦の別	新現 元別	当落 の別
ほらだ だいじろう 原田 大二郎	男	愛媛県	愛媛県松山市	昭和52年 10月29日 (47歳)	政党職員	所属	新	当
かわの よしひろ 義博 かわの よしひろ (河野 義博)	男	東京都	東京都千代田区	昭和52年 12月1日 (47歳)	参議院議員	所属	現	落
しおた ひろあき 塩田 博昭 しおた ひろあき (塩田 博昭)	男	徳島県	東京都世田谷区	昭和37年 1月19日 (63歳)	参議院議員	所属	現	落
たかはし じろう 高橋 次郎	男	埼玉県	埼玉県さいたま市見沼区	昭和42年 8月19日 (57歳)	参議院議員	所属	現	落
かわい あや 河合 綾	女	群馬県	群馬県高崎市	昭和40年 11月10日 (59歳)	政党職員	所属	新	落
なかきた きょうこ 中北 京子	女	滋賀県	東京都北区	昭和52年 8月2日 (47歳)	政党職員	所属	新	落
みずしま はるか 水島 春香	女	埼玉県	埼玉県川口市	平成元年 2月14日 (36歳)	政党職員	所属	新	落
たけはら ひろこ 竹原 浩子	女	東京都	東京都練馬区	平成3年 3月22日 (34歳)	政党職員	所属	新	落
たけしま まさと 竹島 正人	男	東京都	東京都文京区	昭和53年 3月21日 (47歳)	政党職員	所属	新	落
こうじん きょうすけ 荒神 享佑	男	東京都	東京都府中市	昭和52年 6月10日 (48歳)	政党職員	所属	新	落
ふじい のぶしろ 藤井 伸城	男	兵庫県	東京都町田市	昭和54年 9月9日 (45歳)	政党職員	所属	新	落
はば まさふみ 羽場 正文	男	東京都	東京都東大和市	昭和57年 10月12日 (42歳)	政党職員	所属	新	落
むらおか まさとし 村岡 正敏	男	東京都	東京都世田谷区	昭和56年 11月19日 (43歳)	政党職員	所属	新	落

届出番号	16		届出年月日	令和7年7月3日				
政党その他の政治団体の名称	<small>えぬ えいち けい どう</small> N H K 党			略称	<small>えぬ えいち けい</small> N H K			
本部の所在地	東京都葛飾区東新小岩 1-1-1-401							
代表者の氏名	<small>たちばな たかし</small> 立花 孝志							
一のウェブサイト等のアドレス	https://www.syoha.jp							
参議院名簿登載者（優先的に当選人となるべき候補者を除く）								
ふりがな氏名	性別	本籍	住所 (市区町村まで)	生年月日	職業	所属又は推薦の別	新現元別	当落の別
<small>はまだ さとし</small> 浜田 聡 <small>はまだ さとし</small> (濱田 聡)	男	京都府	岡山県倉敷市	昭和52年 5月11日 (48歳)	参議院議員	所属	現	落
<small>ふくなが</small> 福永 かつや <small>ふくなが</small> (福永 活也)	男	東京都	東京都渋谷区	昭和55年 11月12日 (44歳)	弁護士	所属	新	落
<small>かわさき</small> 川崎 たかひろ <small>かわさき たかひろ</small> (川崎 貴浩)	男	大阪府	東京都世田谷区	平成4年 4月21日 (33歳)	弁護士	所属	新	落

期日前投票所設営記録写真



川崎区役所



5 投票

(1) 開票区別投票に関する調

ア 参議院神奈川県選出議員選挙

()内は在外投票の内数です。

開票区名	選挙当日の有権者数			投票者数		
	男	女	計	男	女	計
川崎区	103,343 (87)	85,302 (104)	188,645 (191)	55,739 (20)	48,366 (25)	104,105 (45)
幸区	72,726 (116)	70,172 (103)	142,898 (219)	45,731 (39)	43,907 (42)	89,638 (81)
中原区	110,858 (314)	109,929 (280)	220,787 (594)	72,534 (100)	71,242 (96)	143,776 (196)
高津区	96,676 (197)	97,681 (173)	194,357 (370)	60,218 (58)	60,415 (43)	120,633 (101)
宮前区	93,750 (257)	100,176 (221)	193,926 (478)	58,998 (85)	61,789 (72)	120,787 (157)
多摩区	94,388 (142)	92,052 (167)	186,440 (309)	59,287 (37)	57,518 (39)	116,805 (76)
麻生区	71,152 (158)	77,663 (190)	148,815 (348)	47,530 (49)	50,169 (58)	97,699 (107)
川崎市計	642,893 (1,271)	632,975 (1,238)	1,275,868 (2,509)	400,037 (388)	393,406 (375)	793,443 (763)

投票率 (%)			棄権者数		
男	女	計	男	女	計
53.94 (22.99)	56.70 (24.04)	55.19 (23.56)	47,604 (67)	36,936 (79)	84,540 (146)
62.88 (33.62)	62.57 (40.78)	62.73 (36.99)	26,995 (77)	26,265 (61)	53,260 (138)
65.43 (31.85)	64.81 (34.29)	65.12 (33.00)	38,324 (214)	38,687 (184)	77,011 (398)
62.29 (29.44)	61.85 (24.86)	62.07 (27.30)	36,458 (139)	37,266 (130)	73,724 (269)
62.93 (33.07)	61.68 (32.58)	62.29 (32.85)	34,752 (172)	38,387 (149)	73,139 (321)
62.81 (26.06)	62.48 (23.35)	62.65 (24.60)	35,101 (105)	34,534 (128)	69,635 (233)
66.80 (31.01)	64.60 (30.53)	65.65 (30.75)	23,622 (109)	27,494 (132)	51,116 (241)
62.22 (30.53)	62.15 (30.29)	62.19 (30.41)	242,856 (883)	239,569 (863)	482,425 (1,746)

イ 参議院比例代表選出議員選挙 ()内は在外投票の内数です。

開票区名	選挙当日の有権者数			投票者数		
	男	女	計	男	女	計
川崎区	103,343 (87)	85,302 (104)	188,645 (191)	55,741 (20)	48,367 (25)	104,108 (45)
幸区	72,726 (116)	70,172 (103)	142,898 (219)	45,726 (39)	43,907 (42)	89,633 (81)
中原区	110,858 (314)	109,929 (280)	220,787 (594)	72,526 (101)	71,241 (95)	143,767 (196)
高津区	96,676 (197)	97,681 (173)	194,357 (370)	60,209 (58)	60,404 (43)	120,613 (101)
宮前区	93,750 (257)	100,176 (221)	193,926 (478)	58,996 (86)	61,784 (72)	120,780 (158)
多摩区	94,388 (142)	92,052 (167)	186,440 (309)	59,286 (37)	57,517 (39)	116,803 (76)
麻生区	71,152 (158)	77,663 (190)	148,815 (348)	47,526 (49)	50,161 (58)	97,687 (107)
川崎市計	642,893 (1,271)	632,975 (1,238)	1,275,868 (2,509)	400,010 (390)	393,381 (374)	793,391 (764)

投票率 (%)			棄権者数		
男	女	計	男	女	計
53.94 (22.99)	56.70 (24.04)	55.19 (23.56)	47,602 (67)	36,935 (79)	84,537 (146)
62.87 (33.62)	62.57 (40.78)	62.73 (36.99)	27,000 (77)	26,265 (61)	53,265 (138)
65.42 (32.17)	64.81 (33.93)	65.12 (33.00)	38,332 (213)	38,688 (185)	77,020 (398)
62.28 (29.44)	61.84 (24.86)	62.06 (27.30)	36,467 (139)	37,277 (130)	73,744 (269)
62.93 (33.46)	61.68 (32.58)	62.28 (33.05)	34,754 (171)	38,392 (149)	73,146 (320)
62.81 (26.06)	62.48 (23.35)	62.65 (24.60)	35,102 (105)	34,535 (128)	69,637 (233)
66.80 (31.01)	64.59 (30.53)	65.64 (30.75)	23,626 (109)	27,502 (132)	51,128 (241)
62.22 (30.68)	62.15 (30.21)	62.18 (30.45)	242,883 (881)	239,594 (864)	482,477 (1,745)

(2) 投票区別投票所及び投票区域一覧

ア 川崎区

投票区	投票所	投票区域
1	川崎市川崎区役所 (指定投票区・指定在外選挙投票区) 東田町8番地	砂子1丁目全域、砂子2丁目全域、駅前本町全域、東田町全域、堀之内町全域、本町1丁目全域、本町2丁目全域、宮本町全域
2	川崎市立宮前小学校 宮前町8番13号	榎町全域、境町全域、新川通全域、富士見1丁目全域、富士見2丁目全域、宮前町全域
3	川崎市立旭町小学校 旭町2丁目2番1号	旭町1丁目全域、旭町2丁目全域、鈴木町全域、中島1丁目全域、中島2丁目全域、中島3丁目全域、港町1～4, 5, 6～最後
4	川崎市立川崎小学校 日進町20番地1	小川町全域、日進町1～15, 16～最後、南町全域、元木1丁目全域、元木2丁目全域
5	川崎市立川崎中学校 下並木50番地	池田1丁目全域、下並木1～76, 77～最後、堤根全域
6	川崎市立京町小学校 京町1丁目1番4号	池田2丁目全域、京町1丁目全域、渡田山王町全域
7	川崎市立新町小学校 渡田新町3丁目15番1号	渡田3丁目全域、渡田4丁目全域、渡田新町1丁目全域、渡田新町2丁目全域、渡田新町3丁目全域
8	川崎市立渡田中学校 渡田向町11番1号	貝塚1丁目全域、貝塚2丁目全域、渡田向町全域
9	川崎市立田島小学校 渡田1丁目20番1号	大島上町全域、渡田1丁目全域、渡田2丁目全域、渡田東町全域
10	川崎市立向小学校 大島4丁目17番1号	大島1丁目全域、大島2丁目全域、大島4丁目全域
11	川崎市立東大島小学校 大島5丁目25番1号	大島3丁目全域、大島5丁目全域
12	川崎市立田島中学校 小田2丁目21番7号	小田1丁目全域、京町2丁目1～16, 17～最後、小田2丁目全域
13	川崎市立東小田小学校 小田5丁目11番20号	小田5丁目全域、小田6丁目全域、小田7丁目全域
14	川崎市立小田小学校 小田4丁目12番24号	京町3丁目1～10, 11～最後、小田3丁目全域、小田4丁目全域
15	川崎市立浅田小学校 浅田2丁目11番21号	浅田1丁目全域、浅田2丁目全域、浅田3丁目全域、浅田4丁目全域、大川町全域、扇島全域、白石町全域、田辺新田全域

投票区	投票所	投票区域
16	川崎市立渡田小学校 田島町14番1号	小田栄1丁目全域、小田栄2丁目全域、田島町全域
17	川崎市立臨港中学校 浜町2丁目11番22号	鋼管通1丁目全域、鋼管通2丁目全域、鋼管通3丁目全域、鋼管通4丁目全域、鋼管通5丁目全域、浜町2丁目全域、南渡田町全域
18	川崎市立大島小学校 浜町1丁目5番1号	浅野町全域、追分町全域、扇町全域、浜町1丁目全域、浜町3丁目全域、浜町4丁目全域
19	川崎市立さくら小学校 桜本1丁目9番15号	池上町全域、桜本1丁目全域、桜本2丁目全域
20	川崎市立藤崎小学校 藤崎3丁目2番1号	観音1丁目全域、観音2丁目全域
21	川崎市立桜本中学校 池上新町1丁目2番4号	池上新町1丁目全域、池上新町2丁目1～10, 11～最後、池上新町3丁目1, 4～最後
22	川崎市立川中島中学校 藤崎2丁目19番1号	藤崎1丁目全域、藤崎2丁目全域、藤崎3丁目全域、藤崎4丁目全域
23	川崎市立川中島小学校 川中島2丁目4番19号	伊勢町全域、川中島1丁目全域、川中島2丁目全域、大師駅前1丁目全域、大師駅前2丁目全域
24	川崎市立大師小学校 東門前2丁目6番1号	昭和1丁目全域、昭和2丁目全域、大師公園全域、大師町全域、大師本町全域、台町全域、東門前1丁目全域、東門前2丁目全域
25	川崎市立東門前小学校 東門前3丁目4番6号	大師河原1丁目全域、中瀬1丁目全域、中瀬2丁目全域、中瀬3丁目1～15, 16～最後、東門前3丁目全域
26	川崎市立大師中学校 大師河原2丁目1番1号	田町1丁目全域、田町2丁目全域、大師河原2丁目全域、出来野全域、日ノ出1丁目全域、日ノ出2丁目全域
27	川崎市立南大師中学校 四谷上町24番1号	四谷上町1～10, 11～15, 16～最後
28	川崎市立四谷小学校 四谷下町4番1号	池上新町3丁目2～3、塩浜1丁目全域、塩浜2丁目全域、塩浜3丁目全域、塩浜4丁目全域、千鳥町全域、東扇島全域、水江町全域、夜光1丁目全域、夜光2丁目全域、夜光3丁目全域、四谷下町全域
29	川崎市立殿町小学校 殿町1丁目17番19号	浮島町全域、江川1丁目全域、江川2丁目全域、小島町全域、田町3丁目全域、殿町1丁目全域、殿町2丁目全域、殿町3丁目全域

イ 幸 区

投票区	投票所	投票区域
1	川崎市立幸町小学校 中幸町2丁目17番地	幸町1丁目全域、幸町2丁目全域、幸町3丁目全域、幸町4丁目全域、中幸町1丁目全域、中幸町2丁目全域
2	川崎市立南河原中学校 中幸町4丁目31番地	大宮町全域、中幸町3丁目全域、中幸町4丁目全域、堀川町全域、南幸町2丁目全域、柳町全域
3	川崎市立南河原小学校 都町18番地	神明町1丁目1～26, 29～35, 55-2, 64～66、神明町2丁目1～35, 37～40、南幸町1丁目全域、南幸町3丁目全域、都町全域
4	河原町団地県営住宅集会所 河原町1番地	河原町全域
5	川崎市立御幸中学校 戸手4丁目2番1号	遠藤町全域、紺屋町31, 32-4, 35, 36, 39～40, 42～48, 54, 82, 83-6, 85～最後、戸手1丁目全域、戸手2丁目全域、戸手3丁目全域、戸手4丁目全域
6	川崎市立川崎総合科学高等学校 小向仲野町5番1号	小向全域、小向町全域、小向仲野町全域
7	川崎市立戸手小学校 (指定投票区・指定在外選挙投票区) 戸手本町1丁目165番地	紺屋町1～30, 33～34, 35-2, 37～38, 41, 49～53, 55～81, 83, 83-2, 84、神明町1丁目27～28, 36～54, 55, 55-1, 56～62, 67～最後、神明町2丁目36, 41～最後、塚越4丁目298, 313、戸手本町1丁目全域、戸手本町2丁目全域
8	川崎市立西御幸小学校 小向西町4丁目30番地	小向東芝町全域、小向西町1丁目全域、小向西町2丁目全域、小向西町3丁目全域、小向西町4丁目全域
9	川崎市立古市場小学校 古市場1丁目1番地	東古市場全域、古市場全域、古市場1丁目全域、古市場2丁目全域
10	川崎市立下平間小学校 下平間175番地	下平間1～67, 68～185, 186～236, 237～最後
11	川崎市立古川小学校 古川町70番地	塚越2丁目全域、塚越4丁目1～297, 299～312, 314～最後、古川町全域
12	川崎市立塚越中学校 塚越1丁目60番地	塚越1丁目全域、塚越3丁目全域、新塚越全域
13	川崎市立東小倉小学校 東小倉1番1号	小倉1-1, 1-2～1-最後, 2～最後、東小倉全域、鹿島田1丁目1
14	旧新川崎・鹿島田駅周辺整備事務所 鹿島田1丁目10番40号	鹿島田全域、鹿島田1丁目2～最後、鹿島田2丁目全域、鹿島田3丁目全域
15	川崎市立日吉中学校 北加瀬2丁目3番1号	北加瀬1丁目全域、北加瀬2丁目全域、北加瀬3丁目全域、矢上全域、新川崎全域

投票区	投票所	投票区域
16	川崎市立小倉小学校 小倉2丁目20番1号	小倉1丁目全域、小倉2丁目全域、小倉3丁目1～9, 16～18, 27～最後、小倉5丁目2～8, 17～18, 25～最後
17	川崎市立南加瀬中学校 南加瀬3丁目10番1号	南加瀬1丁目全域、南加瀬2丁目全域、南加瀬3丁目全域
18	川崎市立南加瀬小学校 南加瀬4丁目24番1号	南加瀬4丁目全域、南加瀬5丁目全域
19	川崎市立看護大学 小倉4丁目30番1号	新小倉全域、小倉3丁目10～15, 19～26、小倉4丁目全域、小倉5丁目1, 9～16, 19～24

ウ 中原区

投票区	投票所	投票区域
1	川崎市中原区役所 (指定投票区・指定在外選挙投票区) 小杉町3丁目245番地	小杉町1丁目全域、小杉町2丁目全域、小杉町3丁目全域、新丸子東3丁目1～926, 1060, 1062～1099, 1100-1～1100-11, 1100-12, 1100-13～1100-14, 1100-15, 1100-16～1100-最後, 1101～1187, 1190～1199, 1211～最後
2	川崎市立東住吉小学校 木月住吉町1番11号	市ノ坪1～269, 447～449、今井南町1～490, 571～1110、今井南町1～28, 29～最後
3	川崎市立今井小学校 今井西町3番18号	今井上町全域、今井仲町全域、今井西町全域
4	川崎市立中原小学校 小杉御殿町1丁目950番地	小杉御殿町1丁目全域、小杉御殿町2丁目1～46, 47～111, 112～最後
5	川崎市立西丸子小学校 小杉陣屋町2丁目19番1号	小杉陣屋町2丁目全域、等々力全域
6	川崎市立中原中学校 小杉陣屋町1丁目24番1号	上丸子天神町全域、小杉陣屋町1丁目全域、新丸子町全域、丸子通2丁目全域
7	川崎市立上丸子小学校 上丸子八幡町815番地	上丸子全域、上丸子山王町1丁目全域、上丸子山王町2丁目全域、上丸子八幡町全域、新丸子東1丁目全域、新丸子東2丁目全域、新丸子東3丁目927～1059, 1061, 1188～1189, 1200～1210、丸子通1丁目全域
8	川崎市立下沼部小学校 下沼部1955番地	下沼部1～1889, 1890～最後、中丸子277～289, 291～300, 345～375, 383～472, 798～804, 1155

投票区	投票所	投票区域
9	川崎市立玉川中学校 中丸子562番地	市ノ坪410～446, 450～479, 580～最後、小杉全域、中丸子1～12, 13-1～13-16, 13-17, 13-18～13-最後, 14～34, 35～107, 108～136, 137～276, 290, 301, 376～382, 561～569, 1173～最後
10	川崎市立玉川小学校 北谷町32番地	上平間1～170, 218～299, 310～332, 369, 372～376, 378, 2000～最後、北谷町全域、中丸子302～344, 473～560, 570～797, 805～1154, 1156～1172
11	川崎市立平間中学校 上平間1368番地	上平間172～176, 183～217, 300～309, 333～368, 370～371, 377, 379～410, 411～1073, 1147, 1241～1260, 1261～1339, 1341～1479
12	川崎市立平間小学校 上平間1480番地	上平間171, 177～182, 1074～1146, 1148～1240, 1340, 1480～1999、田尻町全域
13	川崎市立荻宿小学校 荻宿25番1号	大倉町全域、荻宿全域、荻宿1～36, 37～最後、西加瀬全域
14	川崎市立住吉中学校 木月住吉町27番1号	市ノ坪270～409, 480～579、木月住吉町全域、木月住吉町1～26, 27～最後、木月2丁目1～12, 15～20
15	川崎市立木月小学校 木月4丁目53番1号	木月2丁目13～14, 21～最後、木月4丁目1～11, 12～45, 46～最後
16	川崎市立住吉小学校 木月祇園町17番1号	木月伊勢町全域、木月祇園町17～最後、木月1丁目11～24, 33～最後、木月3丁目1～34, 35～最後
17	川崎市立井田小学校 井田中ノ町29番1号	井田1丁目全域、井田2丁目全域、井田3丁目全域、井田中ノ町1～12, 13～31, 32～最後
18	川崎市国際交流センター 木月祇園町2番2号	木月大町全域、木月祇園町1～16、木月1丁目1～10, 25～32
19	川崎市立新城小学校 下新城1丁目15番1号	下新城1丁目全域、下新城2丁目全域、下新城3丁目全域、新城全域、新城1丁目全域、新城2丁目全域、新城3丁目全域、新城4丁目全域、新城5丁目全域、新城町全域
20	川崎市立宮内小学校 宮内2丁目4番1号	宮内1丁目全域、宮内2丁目全域、宮内3丁目全域、宮内4丁目全域
21	川崎市立大谷戸小学校 上小田中1丁目27番1号	上新城1丁目全域、上新城2丁目全域、上小田中1丁目1～18, 19～最後、上小田中2丁目9～10, 35, 40～最後、上小田中3丁目25～最後
22	川崎市立ろう学校 上小田中3丁目10番5号	上小田中2丁目1～8, 11～34, 36～39、上小田中3丁目1～24、上小田中6丁目51～最後
23	神明会館 上小田中6丁目43番1号	上小田中4丁目全域、上小田中6丁目21～50

投票区	投票所	投票区域
24	川崎市立大戸小学校 下小田中1丁目4番1号	下小田中1丁目全域、上小田中5丁目全域、上小田中6丁目20
25	川崎市立西中原中学校 下小田中2丁目17番1号	下小田中2丁目1～32, 33～最後、下小田中4丁目全域、上小田中6丁目1～19、上小田中7丁目1～11, 12～最後
26	川崎市立下小田中小学校 下小田中3丁目35番1号	下小田中3丁目1～16, 17～最後、下小田中5丁目全域、下小田中6丁目1～12, 13～最後
27	川崎市立井田中学校 井田杉山町11番1号	井田三舞町全域、井田杉山町全域

工 高津区

投票区	投票所	投票区域
1	川崎市立久地小学校 久地4丁目2番1号	宇奈根全域、久地160～330, 536～871、久地1丁目18, 49～最後、久地2丁目24～最後、久地3丁目1～5, 6-2～6-11, 6-13～6-最後, 7～最後、久地4丁目全域
2	川崎市立西高津中学校 久地1丁目10番1号	久地1～159, 331～493, 495～504, 506～512, 514, 516～517, 519～521, 523～534, 872～最後、溝口6丁目全域、久地1丁目1～17, 19～25, 26-31～26-32, 26-35～26-36, 28-1～28-33, 28-35～28-37, 28-39～28-47, 28-49～28-最後, 29～40, 42、久地2丁目1～23、久地3丁目6-1, 6-12
3	川崎市立高津小学校 溝口4丁目19番1号	溝口1丁目1～23, 24-19～24-最後, 25～最後、溝口2丁目全域、溝口3丁目1-2～1-最後, 2～最後、溝口4丁目1-1～1-9, 1-11～1-最後, 2～3, 4～9, 10-5～10-20, 10-36～10-最後, 11-1～11-7, 11-27～11-最後, 12-13～12-21, 12-28～12-最後, 13～最後、溝口5丁目全域
4	川崎市高津スポーツセンター 二子3丁目15番1号	諏訪3丁目10-1, 10-20～10-21、二子1丁目全域、二子2丁目全域、二子3丁目全域、二子4丁目全域、二子5丁目全域、二子6丁目全域、溝口1丁目24-1～24-18、溝口3丁目1-1、溝口4丁目1-10, 10-1～10-4, 10-21～10-35, 11-8～11-26, 12-1～12-12, 12-22～12-27
5	川崎市立東高津小学校 北見方2丁目5番1号	北見方1丁目全域、北見方2丁目全域、北見方3丁目全域、諏訪1丁目全域、諏訪2丁目全域、諏訪3丁目1～9, 10-2～10-19, 10-22～10-最後, 11～最後、瀬田全域
6	川崎市東高津老人いこいの家 下野毛1丁目3番2号	下野毛1丁目全域、下野毛2丁目1～7, 8～最後、下野毛3丁目全域
7	川崎市立下作延小学校 下作延5丁目19番1号	久地494, 505, 513, 515, 518, 522, 535、下作延947～2025、久地1丁目26-1～26-30, 26-33～26-34, 26-37～26-最後, 27, 28-34, 28-38, 28-48, 41, 43～48、下作延4丁目3～7、下作延5丁目全域、下作延6丁目全域、下作延7丁目2～3, 11～25
8	川崎市高津区役所 (指定投票区・指定在外選挙投票区) 下作延2丁目8番1号	下作延1～570, 588～627, 2026～最後、下作延1丁目全域、下作延2丁目1～32、下作延4丁目1～2, 8～23、下作延7丁目1, 4～10, 26～最後

投票区	投票所	投票区域
9	川崎市立久本小学校 久本3丁目11番3号	久本1丁目全域、久本2丁目全域、久本3丁目全域
10	川崎市立坂戸小学校 坂戸1丁目18番1号	坂戸1丁目全域、坂戸2丁目全域、坂戸3丁目全域
11	川崎市立南原小学校 上作延3丁目9番1号	上作延1～135, 211～339, 340～391, 462, 463～491, 709～898, 901～906、向ヶ丘137～最後、上作延1丁目7, 8～9, 28～最後、上作延2丁目全域、上作延3丁目1, 2～16, 17, 18-1～18-12, 18-13, 18-14～18-最後, 19, 20～最後、上作延4丁目5～6, 7～8, 20～28
12	川崎市立上作延小学校 上作延5丁目8番1号	上作延136～210, 392～461, 492～708, 899～900, 907～最後、下作延571～587, 628～946、向ヶ丘1～136、下作延2丁目33～最後、下作延3丁目全域、下作延4丁目24～最後、上作延1丁目1～6, 10～27、上作延4丁目1～4, 9～19, 29～最後、上作延5丁目1～10, 11～最後
13	川崎市立西梶ヶ谷小学校 梶ヶ谷2丁目14番地1	梶ヶ谷1丁目全域、梶ヶ谷2丁目全域、末長1丁目6-14～6-30, 6-33～6-最後, 7～9, 40～最後
14	川崎市立梶ヶ谷小学校 梶ヶ谷4丁目12番地	梶ヶ谷3丁目全域、梶ヶ谷4丁目全域、梶ヶ谷5丁目全域、梶ヶ谷6丁目全域
15	川崎市立新作小学校 新作1丁目9番1号	新作1丁目全域、新作2丁目全域、新作3丁目全域、末長1丁目1～5, 6-1～6-13, 6-31～6-32, 10～39、末長2丁目1～9, 10-1～10-49, 11-1～11-17, 11-24～11-最後, 12, 13-1～13-15, 16～最後
16	川崎市立末長小学校 末長3丁目8番1号	末長2丁目10-50～10-最後, 11-18～11-23, 13-16～13-最後, 14～15、末長3丁目全域、末長4丁目全域
17	川崎市立橋中学校 千年1300番地	新作4丁目全域、新作5丁目全域、新作6丁目全域
18	川崎市立橋小学校 千年1024番地	千年280～764, 765～1032, 1033～最後、千年新町全域、野川1～1199、北野川全域、東野川2丁目3-6～3-7
19	川崎市立東橋中学校 子母口730番地	子母口1～449, 450～最後、子母口富士見台全域
20	川崎市立子母口小学校 子母口730番地	明津全域、蟹ヶ谷1～97, 98～最後
21	川崎市立久末小学校 久末647番地	久末488～589, 613～681, 694～1365, 1366～1599, 1600～1919
22	川崎めぐみ幼稚園 久末50番地	野川1200～3730, 3731～最後、久末1～311, 312～452, 453, 454～481, 482～487, 590～612, 682～693、東野川1丁目全域、東野川2丁目1～2, 3-1～3-5, 3-8～3-最後, 4～最後
23	プラザ橋（高津市民館橋分館） 久末2012番地1	千年1～279、久末1920～1938, 1939～最後

才 宮前区

投票区	投票所	投票区域
1	川崎市立宮前平小学校 (指定投票区・指定在外選挙投票区) 宮前平3丁目14番地1	宮崎6丁目全域、宮前平1丁目1~3,4~最後、宮前平2丁目1~10,11~最後、宮前平3丁目1~7,8~最後
2	川崎市立宮崎台小学校 宮崎3丁目18番地2	宮崎610~最後、宮崎3丁目1~10,11~最後、宮崎4丁目全域、宮崎5丁目全域
3	川崎市宮前老人福祉センター 宮崎2丁目12番地29	宮崎1丁目1~10,11~最後、宮崎2丁目1~6,7~最後
4	川崎市立宮崎中学校 宮崎107番地	梶ヶ谷1~98,99-2~99-最後、100~139,141~1000、馬絹701~1004、宮崎1~100,101~170,171~609、馬絹5丁目9~14,16,18~最後、馬絹6丁目17-15,23,24-1~24-23,25~最後
5	宮前地区会館 馬絹6丁目10番33号	馬絹1~700,1005~1270,1271~1375,1376~1726、馬絹2丁目1~9,12、馬絹3丁目1~6,7-1~7-23,8,12~最後、馬絹4丁目1~3,4~13,14~22,23-1,23-2~23-最後、24~32,33-1~33-18,33-19,33-20,33-21~33-最後、34-1~34-18,34-19~34-最後、35~38,39~40,41~最後、馬絹5丁目1~2,3,4~5,6~8,15,17、馬絹6丁目2-18~2-22,3~4,5~6,7~9,10,11,12,13,14,15~16,17-1~17-14,17-16~17-最後、18~22,24-24~24-最後
6	川崎市立宮崎小学校 馬絹1丁目30番9号	有馬2丁目全域、小台2丁目1~19,20~最後、東有馬1丁目1~5、東有馬2丁目1~15、馬絹1902~最後、馬絹1丁目1~13,14~15,16~17,18,19~23,24~最後、馬絹2丁目10~11,13~最後、馬絹3丁目7-24~7-最後、9~11、馬絹6丁目1,2-1~2-17,2-23~2-最後
7	川崎市立西野川小学校 野川台3丁目10番1号	梶ヶ谷1001~最後、野川1259,1266,1275~1283,2917~2920,2924~2932,2935~2950,2965~3134,3135~3167,3168~3170,3171~3180,3181~3183,3184~3212,3214~3217,3230~3236,3414,3417-1~3417-13,3417-28~3417-最後、3419~3444,3445~3446,3447~3497,3504~3510,3513,3514~3613,3614~3886、西野川1丁目1~32、西野川2丁目1~7,10~14,27~29,32、西野川3丁目5~9、野川台1丁目1~26,27~最後、野川台2丁目1~8,9~最後、野川台3丁目1~2,3~6,7,8~最後、南野川1丁目10
8	川崎市立野川小学校 西野川2丁目19番1号	梶ヶ谷99-1,140、野川1~62,63~187,188~198,199~975,976~1212,1213~1240,1241~1258,1260~1265,1267~1274,1284~2042,2256~2285,2301~2313,2317~2320,2392~2481,2856~2903,3213,3218~3227,3255,3261~3266,3268~3413,3415~3416,3417-14~3417-27,3418,3498~3503,3511~3512、野川本町1丁目全域、野川本町2丁目全域、野川本町3丁目全域、西野川1丁目33~最後、西野川2丁目8~9,15~26,30~31,33~最後、西野川3丁目4,10~11,15~22,27,29~最後、南野川3丁目1,17~最後
9	川崎市立南野川小学校 南野川2丁目12番1号	野川2043~2255,2286~2300,2314~2316,2321~2391,2482~2855,2904~2916,2921~2923,2933~2934,2951~2964,3228~3229,3237~3254,3256~3260,3267,3887~3989,3990~3998,3999~4028,4029~4030,4031~4032,4033~最後、西野川3丁目1~3,12~14,23~26,28、南野川1丁目1~9,11~30,31~37,38~最後、南野川2丁目1~27,28,29~48,49~最後、南野川3丁目2~9,10~11,12~16
10	川崎市立有馬小学校 東有馬5丁目12番1号	東有馬4丁目全域、東有馬5丁目全域
11	川崎市立有馬中学校 有馬7丁目7番1号	有馬3丁目全域、有馬4丁目1~3,4~最後、有馬5丁目1~6,7~最後、有馬6丁目1~9,10~最後、有馬7丁目全域、有馬8丁目1~26,27~最後、有馬9丁目全域
12	川崎市立鷺沼小学校 鷺沼2丁目1番地	鷺沼1丁目1~11,12~最後、鷺沼2丁目全域、鷺沼3丁目全域、鷺沼4丁目全域
13	川崎市立富士見台小学校 宮前平2丁目18番地3	土橋1丁目全域、土橋5丁目全域、土橋6丁目全域、土橋7丁目全域
14	川崎市立平小学校 平6丁目5番1号	けやき平1-1~1-9,1-10~1-35,1-36~1-最後、2~最後、神木1丁目全域、神木2丁目全域、平6丁目全域
15	川崎市立土橋小学校 土橋3丁目1番地11	土橋2丁目全域、土橋3丁目全域、土橋4丁目全域

投票区	投票所	投票区域
16	川崎市立向丘小学校 平1丁目6番1号	五所塚1丁目全域、五所塚2丁目全域、平1丁目全域、平2丁目1～22, 23～最後、平3丁目全域、平4丁目全域、平5丁目全域
17	川崎市立白幡台小学校 南平台13番1号	白幡台1丁目1～10, 11～最後、白幡台2丁目全域、南平台1～15, 16～最後、初山2丁目10～16
18	川崎市立犬蔵中学校 犬蔵1丁目10番1号	犬蔵1丁目全域、犬蔵2丁目1～13, 14～32, 33～最後、犬蔵3丁目1～7, 8-27, 9-18～9-20, 10～最後、菅生6丁目1～33, 35-34～35-40, 36-21～36-23, 37～最後、初山2丁目17～23, 27～最後
19	川崎市立菅生小学校 菅生1丁目5番1号	犬蔵3丁目8-1～8-26, 8-28～8-最後, 9-1～9-17, 9-21～9-最後、菅生1丁目全域、菅生2丁目1～15, 16-1, 17～最後、菅生4丁目1～12、菅生5丁目全域、菅生6丁目34, 35-1～35-33, 35-41～35-最後, 36-1～36-20, 36-24～36-最後、初山1丁目全域、初山2丁目1～9, 24～26
20	川崎市立稗原小学校 水沢3丁目7番1号	潮見台全域、菅生2丁目16-2～16-最後、菅生3丁目1～26, 27～最後、菅生4丁目13～最後、菅生ヶ丘1～31, 32, 33～40, 41, 42～最後、水沢1丁目全域、水沢2丁目全域、水沢3丁目全域
21	さぎぬま幼稚園 小台1丁目12番地16	有馬1丁目1～10, 11～最後、小台1丁目全域
22	有馬白百合幼稚園 東有馬2丁目35番30号	東有馬1丁目6～最後、東有馬2丁目16～最後、東有馬3丁目全域
23	川崎市立向丘中学校 神木本町5丁目11番1号	神木本町1丁目全域、神木本町2丁目1～3, 4～最後、神木本町3丁目全域、神木本町4丁目全域、神木本町5丁目全域

カ 多摩区

投票区	投票所	投票区域
1	神奈川県立向の岡工業高等学校 堰1丁目28番1号	堰1丁目全域、堰2丁目全域、堰3丁目全域
2	川崎市立稲田中学校 宿河原4丁目1番1号	宿河原1丁目5～23、宿河原2丁目3～4、宿河原3丁目1～8、宿河原4丁目全域、宿河原5丁目全域、宿河原7丁目全域
3	川崎市立稲田小学校 宿河原3丁目18番1号	宿河原3丁目9～最後、宿河原6丁目全域、長尾1丁目全域、長尾2丁目全域、長尾4丁目全域、長尾5丁目全域
4	川崎市立長尾小学校 長尾7丁目28番1号	長尾3丁目全域、長尾6丁目全域、長尾7丁目全域

投票区	投票所	投票区域
5	川崎市立宿河原小学校 宿河原2丁目1番1号	宿河原1丁目1～4, 24～最後、宿河原2丁目1～2, 5～最後、登戸2515～2522, 2572～2580, 2586～2665, 2834～2873, 2876～2999, 3000～3408, 3427～3438, 3440～3815, 3857～最後
6	川崎市多摩区役所 (指定投票区・指定在外選挙投票区) 登戸1775番地1	登戸1641～1999, 2000～2514, 2523～2571, 2581～2585, 2666～2833, 2874～2875, 3409～3426, 3439, 3850～3856、登戸新町331～最後
7	川崎市立登戸小学校 登戸1329番地	登戸1～499, 500～729, 730～1320, 1321～1640, 3816～3849、登戸新町1～330
8	川崎市立中野島小学校 中野島3丁目12番1号	和泉全域、中野島全域、中野島3丁目全域、中野島4丁目全域、中野島5丁目全域
9	川崎市立中野島中学校 中野島1丁目16番1号	生田1丁目全域、生田2丁目1～8、菅馬場1丁目1～27、中野島1丁目全域、中野島2丁目全域
10	川崎市立東菅小学校 菅馬場2丁目19番1号	菅1丁目7～最後、菅北浦1丁目3～最後、菅北浦2丁目4～最後、菅北浦5丁目1～5、菅馬場2丁目全域、寺尾台2丁目8
11	川崎市立菅小学校 菅2丁目6番1号	菅1丁目1～6、菅2丁目1～15、菅3丁目1、菅4丁目1～5、菅5丁目1～10、菅稲田堤1丁目全域、菅稲田堤2丁目全域、菅北浦1丁目1～2、菅北浦2丁目1～3、菅北浦3丁目全域、菅野戸呂1～8, 15～最後
12	川崎市立菅中学校 菅城下28番1号	菅2丁目16～最後、菅3丁目2～最後、菅4丁目6～最後、菅5丁目11～最後、菅6丁目全域、菅城下全域、菅野戸呂9～14
13	生田緑地東口ビジターセンター 枳形7丁目1番4号	東生田1丁目全域、東生田2丁目全域、東生田3丁目全域、東生田4丁目全域、枳形7丁目全域
14	川崎市立東生田小学校 枳形4丁目9番1号	東三田2丁目全域、枳形2丁目1～3, 5～6、枳形3丁目全域、枳形4丁目全域、枳形5丁目全域、枳形6丁目全域、生田8丁目2～5, 17～24、東三田1丁目1-2～1-3
15	川崎市立生田小学校 生田7丁目22番1号	生田4丁目全域、生田5丁目全域、生田6丁目全域、生田7丁目全域、生田8丁目1, 6～12, 28～最後、寺尾台1丁目4, 8～9, 13～14、西生田2丁目1～4, 6-1～6-11, 7-1～7-20
16	川崎市立生田中学校 三田2丁目5420番地2	東三田1丁目1-1, 1-4～1-最後, 2～最後、東三田3丁目全域、三田1丁目全域、三田2丁目全域、三田3丁目全域、三田4丁目全域、三田5丁目全域
17	川崎市立南生田中学校 南生田3丁目4番1号	南生田2丁目全域、南生田3丁目1-2～最後、南生田5丁目全域、南生田6丁目全域、南生田7丁目全域、南生田8丁目全域
18	川崎市立南生田小学校 南生田3丁目1番1号	栗谷1丁目全域、栗谷2丁目全域、栗谷3丁目全域、栗谷4丁目全域、西生田3丁目19, 21～23、西生田5丁目1～20, 22～最後、南生田1丁目全域、南生田3丁目1-1
19	大作自治会公民館 西生田2丁目12番9号	西生田1丁目全域、西生田2丁目5, 6-12～6-最後, 7-21～7-最後, 8～最後、西生田3丁目1～18, 20, 24～最後、西生田4丁目全域、西生田5丁目21
20	川崎市立枳形中学校 枳形1丁目22番1号	生田2丁目9～最後、生田3丁目全域、枳形1丁目全域、枳形2丁目4, 7～最後、生田8丁目13～16, 25～27
21	川崎市立南菅小学校 菅馬場3丁目25番1号	菅北浦4丁目12～14、菅仙谷3丁目全域、菅馬場3丁目全域、菅馬場4丁目全域、寺尾台1丁目1～3, 5～7, 10～12, 15～最後、寺尾台2丁目1～7, 9～最後

投票区	投票所	投票区域
22	川崎市立西菅小学校 菅北浦4丁目2番1号	菅北浦4丁目1～11, 15～最後、菅北浦5丁目6～最後、菅仙谷1丁目全域、菅仙谷2丁目全域、菅仙谷4丁目全域
23	川崎市立下布田小学校 布田23番1号	菅稲田堤3丁目全域、菅馬場1丁目28～最後、中野島6丁目全域、布田全域
24	神奈川県立生田高等学校 長沢3丁目17番1号	長沢1丁目全域、長沢2丁目全域、長沢3丁目全域、長沢4丁目全域、南生田4丁目全域

キ 麻生区

投票区	投票所	投票区域
1	川崎市立長沢中学校 東百合丘4丁目12番1号	高石6丁目全域、東百合丘1丁目全域、東百合丘2丁目全域、東百合丘3丁目全域、東百合丘4丁目全域
2	サンラフレ百合ヶ丘集会所 百合丘1丁目16番地12	百合丘1丁目1～22, 24～最後、百合丘2丁目5～6、百合丘3丁目全域
3	川崎市立西生田中学校 高石3丁目25番1号	高石1丁目16～17, 24～最後、高石2丁目全域、高石3丁目全域
4	川崎市立西生田小学校 細山2丁目2番1号	多摩美1丁目全域、多摩美2丁目全域、細山1丁目全域、細山2丁目全域、細山3丁目全域、細山4丁目全域、細山5丁目全域、細山6丁目全域、細山7丁目全域
5	川崎市立千代ヶ丘小学校 千代ヶ丘8丁目9番1号	千代ヶ丘1丁目全域、千代ヶ丘2丁目全域、千代ヶ丘3丁目全域、千代ヶ丘4丁目全域、千代ヶ丘5丁目全域、千代ヶ丘6丁目全域、千代ヶ丘7丁目全域、千代ヶ丘8丁目全域、千代ヶ丘9丁目全域、細山全域、細山8丁目全域
6	川崎市立金程小学校 金程2丁目10番1号	金程1丁目全域、金程2丁目全域、金程3丁目全域、金程4丁目全域、向原1丁目全域、向原2丁目全域、向原3丁目全域
7	川崎市立麻生小学校 (指定投票区・指定在外選挙投票区) 上麻生3丁目24番1号	上麻生1丁目全域、上麻生3丁目全域、上麻生4丁目1～51、古沢1～226, 235～265, 268～297, 371～378, 552～557, 618～623、万福寺全域、万福寺1丁目全域、万福寺3丁目全域、万福寺4丁目全域、万福寺5丁目全域、万福寺6丁目全域
8	川崎市立百合丘小学校 百合丘2丁目1番地2	高石1丁目1～15, 18～23、高石4丁目全域、高石5丁目全域、万福寺2丁目全域、百合丘1丁目23、百合丘2丁目1～4, 7～最後
9	川崎市立南百合丘小学校 王禅寺西1丁目26番1号	上麻生2丁目全域、王禅寺西1丁目全域、王禅寺西2丁目全域、王禅寺西3丁目全域、王禅寺西4丁目全域、王禅寺東1丁目1～16, 34～最後、王禅寺東2丁目1～13-17, 13-28～14-最後、王禅寺東4丁目1
10	川崎市立王禅寺中央小学校 王禅寺東4丁目14番1号	王禅寺210～227, 262～1873、下麻生972～982, 1130～1136, 1154～1177, 1186～1191、王禅寺東1丁目17～33、王禅寺東2丁目13-18～13-27, 15～最後、王禅寺東3丁目全域、王禅寺東4丁目2～27, 31～最後、王禅寺東5丁目1～36, 38～46、下麻生2丁目14
11	川崎市立虹ヶ丘小学校 虹ヶ丘1丁目21番2号	虹ヶ丘1丁目全域、虹ヶ丘2丁目全域、虹ヶ丘3丁目全域
12	川崎市立東柿生小学校 王禅寺東6丁目3番1号	王禅寺1～209, 228～261, 1960～1967、上麻生1～23、下麻生1～971, 983～1129, 1137～1153, 1178～1185, 1192～最後、早野全域、上麻生7丁目39～40、王禅寺東5丁目37, 47～最後、王禅寺東6丁目全域、王禅寺西8丁目24～25、下麻生1丁目全域、下麻生2丁目1～13, 15～最後、下麻生3丁目全域

投票区	投票所	投票区域
13	川崎市立真福寺小学校 白山5丁目3番1号	王禅寺1874～1959, 1968～最後、白山1丁目全域、白山2丁目全域、白山3丁目全域、白山4丁目全域、白山5丁目全域、王禅寺西5丁目全域、王禅寺西6丁目全域、王禅寺西7丁目全域、王禅寺東4丁目28～30、王禅寺西8丁目1～23, 26～最後
14	川崎市麻生区役所柿生分庁舎 上麻生6丁目29番18号	上麻生24～最後、上麻生4丁目52～最後、上麻生5丁目全域、上麻生6丁目全域、上麻生7丁目1～38, 41～最後
15	川崎市立柿生小学校 片平3丁目3番1号	片平1～499、片平1丁目全域、片平2丁目1～8, 10～最後、片平3丁目全域、片平4丁目全域
16	川崎市立白鳥中学校 白鳥1丁目5番1号	片平500～最後、片平2丁目9、片平5丁目全域、栗平1丁目1～2、五力田全域、五力田1丁目全域、五力田2丁目全域、五力田3丁目全域、白鳥1丁目全域、白鳥2丁目全域、白鳥3丁目全域、古沢227～234, 266～267, 298～370, 379～551, 558～617, 624～最後、白鳥4丁目全域、片平6丁目全域、片平7丁目全域、片平8丁目全域
17	川崎市立栗木台小学校 栗木台5丁目15番1号	栗木全域、栗木台1丁目全域、栗木台2丁目全域、栗木台3丁目全域、栗木台4丁目全域、栗木台5丁目全域、栗平1丁目3～最後、栗平2丁目全域、栗木1丁目全域、栗木2丁目全域、栗木3丁目全域
18	川崎市立岡上小学校 岡上675番地1	岡上全域、岡上1丁目全域、岡上2丁目全域、岡上3丁目全域、岡上4丁目全域、岡上5丁目全域、岡上6丁目全域
19	はるひ野黒川地域交流センター はるひ野4丁目8番1号	黒川全域、南黒川全域、はるひ野1丁目全域、はるひ野2丁目全域、はるひ野3丁目全域、はるひ野4丁目全域、はるひ野5丁目全域

(3) 投票区別投票に関する調（期日前・不在者含む）

ア 川崎区

投票区	投票所	選挙当日の有権者数 (X)			選挙当日投票者数 (A)			選挙当日投票率【%】 (A)÷(X)		
		男	女	計	男	女	計	男	女	計
1	川崎市川崎区役所 (指定投票区・指定在外選挙投票区) 東田町8番地	5,998	3,733	9,731	1,565	958	2,523	26.09	25.66	25.93
					1,565	959	2,524	26.09	25.69	25.94
2	川崎市立宮前小学校 宮前町8番13号	3,911	3,240	7,151	1,317	1,062	2,379	33.67	32.78	33.27
					1,318	1,062	2,380	33.70	32.78	33.28
3	川崎市立旭町小学校 旭町2丁目2番1号	4,978	4,463	9,441	1,757	1,490	3,247	35.30	33.39	34.39
					1,757	1,490	3,247	35.30	33.39	34.39
4	川崎市立川崎小学校 日進町20番地1	7,338	5,020	12,358	2,424	1,778	4,202	33.03	35.42	34.00
					2,425	1,779	4,204	33.05	35.44	34.02
5	川崎市立川崎中学校 下並木50番地	2,585	1,962	4,547	1,108	833	1,941	42.86	42.46	42.69
					1,107	832	1,939	42.82	42.41	42.64
6	川崎市立京町小学校 京町1丁目1番4号	2,975	2,452	5,427	1,319	1,160	2,479	44.34	47.31	45.68
					1,319	1,160	2,479	44.34	47.31	45.68
7	川崎市立新町小学校 渡田新町3丁目15番1号	2,713	2,306	5,019	1,012	857	1,869	37.30	37.16	37.24
					1,012	857	1,869	37.30	37.16	37.24
8	川崎市立渡田中学校 渡田向町11番1号	2,949	2,165	5,114	877	585	1,462	29.74	27.02	28.59
					877	585	1,462	29.74	27.02	28.59
9	川崎市立田島小学校 渡田1丁目20番1号	3,432	2,951	6,383	1,353	1,146	2,499	39.42	38.83	39.15
					1,353	1,146	2,499	39.42	38.83	39.15
10	川崎市立向小学校 大島4丁目17番1号	2,641	2,315	4,956	967	883	1,850	36.61	38.14	37.33
					967	883	1,850	36.61	38.14	37.33
11	川崎市立東大島小学校 大島5丁目25番1号	2,326	1,984	4,310	892	798	1,690	38.35	40.22	39.21
					892	798	1,690	38.35	40.22	39.21
12	川崎市立田島中学校 小田2丁目21番7号	3,858	3,576	7,434	1,533	1,449	2,982	39.74	40.52	40.11
					1,533	1,449	2,982	39.74	40.52	40.11
13	川崎市立東小田小学校 小田5丁目11番20号	2,531	2,084	4,615	896	789	1,685	35.40	37.86	36.51
					896	789	1,685	35.40	37.86	36.51
14	川崎市立小田小学校 小田4丁目12番24号	3,782	3,649	7,431	1,448	1,407	2,855	38.29	38.56	38.42
					1,448	1,407	2,855	38.29	38.56	38.42
15	川崎市立浅田小学校 浅田2丁目11番21号	3,405	2,811	6,216	1,249	1,101	2,350	36.68	39.17	37.81
					1,249	1,101	2,350	36.68	39.17	37.81
16	川崎市立渡田小学校 田島町14番1号	3,442	3,216	6,658	1,238	1,106	2,344	35.97	34.39	35.21
					1,238	1,106	2,344	35.97	34.39	35.21

上段：選挙区 下段：比例代表

期日前投票者数 (B)			不在者投票者数 (C)			在外投票者数 (D)			投票者総数 (A)+(B)+(C)+(D)			投票率【%】 {(A)+(B)+(C)+(D)}÷(X)		
男	女	計	男	女	計	男	女	計	男	女	計	男	女	計
1,705	1,177	2,882	17	10	27				3,287	2,145	5,432	54.80	57.46	55.82
1,705	1,177	2,882	17	10	27				3,287	2,146	5,433	54.80	57.49	55.83
933	925	1,858	8	10	18				2,258	1,997	4,255	57.73	61.64	59.50
933	925	1,858	8	10	18				2,259	1,997	4,256	57.76	61.64	59.52
1,113	1,091	2,204	10	6	16				2,880	2,587	5,467	57.85	57.97	57.91
1,113	1,091	2,204	10	6	16				2,880	2,587	5,467	57.85	57.97	57.91
1,389	1,036	2,425	19	30	49				3,832	2,844	6,676	52.22	56.65	54.02
1,389	1,036	2,425	19	30	49				3,833	2,845	6,678	52.23	56.67	54.04
354	310	664	7	2	9				1,469	1,145	2,614	56.83	58.36	57.49
354	310	664	7	2	9				1,468	1,144	2,612	56.79	58.31	57.44
376	329	705	8	6	14				1,703	1,495	3,198	57.24	60.97	58.93
376	329	705	8	6	14				1,703	1,495	3,198	57.24	60.97	58.93
473	443	916	7	5	12				1,492	1,305	2,797	54.99	56.59	55.73
473	443	916	7	5	12				1,492	1,305	2,797	54.99	56.59	55.73
613	591	1,204	4	5	9				1,494	1,181	2,675	50.66	54.55	52.31
613	591	1,204	4	5	9				1,494	1,181	2,675	50.66	54.55	52.31
532	498	1,030	14	7	21				1,899	1,651	3,550	55.33	55.95	55.62
532	498	1,030	14	7	21				1,899	1,651	3,550	55.33	55.95	55.62
418	430	848	8	9	17				1,393	1,322	2,715	52.75	57.11	54.78
418	430	848	8	9	17				1,393	1,322	2,715	52.75	57.11	54.78
338	327	665	8	6	14				1,238	1,131	2,369	53.22	57.01	54.97
338	327	665	8	6	14				1,238	1,131	2,369	53.22	57.01	54.97
548	542	1,090	10	11	21				2,091	2,002	4,093	54.20	55.98	55.06
548	542	1,090	10	11	21				2,091	2,002	4,093	54.20	55.98	55.06
364	317	681	3	4	7				1,263	1,110	2,373	49.90	53.26	51.42
364	317	681	3	4	7				1,263	1,110	2,373	49.90	53.26	51.42
565	687	1,252	9	14	23				2,022	2,108	4,130	53.46	57.77	55.58
565	687	1,252	9	14	23				2,022	2,108	4,130	53.46	57.77	55.58
466	457	923	10	5	15				1,725	1,563	3,288	50.66	55.60	52.90
466	457	923	10	5	15				1,725	1,563	3,288	50.66	55.60	52.90
715	716	1,431	10	9	19				1,963	1,831	3,794	57.03	56.93	56.98
715	716	1,431	10	9	19				1,963	1,831	3,794	57.03	56.93	56.98

投票区	投票所	選挙当日の有権者数 (X)			選挙当日投票者数 (A)			選挙当日投票率[%] (A)÷(X)		
		男	女	計	男	女	計	男	女	計
17	川崎市立臨港中学校 浜町2丁目11番22号	3,550	3,063	6,613	1,117	940	2,057	31.46	30.69	31.11
					1,118	940	2,058	31.49	30.69	31.12
18	川崎市立大島小学校 浜町1丁目5番1号	3,207	2,375	5,582	985	776	1,761	30.71	32.67	31.55
					985	776	1,761	30.71	32.67	31.55
19	川崎市立さくら小学校 桜本1丁目9番15号	3,120	2,392	5,512	1,139	978	2,117	36.51	40.89	38.41
					1,139	978	2,117	36.51	40.89	38.41
20	川崎市立藤崎小学校 藤崎3丁目2番1号	2,518	2,305	4,823	832	789	1,621	33.04	34.23	33.61
					832	789	1,621	33.04	34.23	33.61
21	川崎市立桜本中学校 池上新町1丁目2番4号	1,939	1,553	3,492	640	525	1,165	33.01	33.81	33.36
					639	525	1,164	32.96	33.81	33.33
22	川崎市立川中島中学校 藤崎2丁目19番1号	4,636	4,386	9,022	1,699	1,543	3,242	36.65	35.18	35.93
					1,699	1,543	3,242	36.65	35.18	35.93
23	川崎市立川中島小学校 川中島2丁目4番19号	5,194	4,520	9,714	1,749	1,457	3,206	33.67	32.23	33.00
					1,750	1,457	3,207	33.69	32.23	33.01
24	川崎市立大師小学校 東門前2丁目6番1号	4,575	3,774	8,349	1,319	1,028	2,347	28.83	27.24	28.11
					1,319	1,028	2,347	28.83	27.24	28.11
25	川崎市立東門前小学校 東門前3丁目4番6号	4,315	4,066	8,381	1,704	1,613	3,317	39.49	39.67	39.58
					1,704	1,613	3,317	39.49	39.67	39.58
26	川崎市立大師中学校 大師河原2丁目1番1号	3,767	3,104	6,871	1,253	980	2,233	33.26	31.57	32.50
					1,253	980	2,233	33.26	31.57	32.50
27	川崎市立南大師中学校 四谷上町24番1号	2,284	1,919	4,203	799	640	1,439	34.98	33.35	34.24
					799	640	1,439	34.98	33.35	34.24
28	川崎市立四谷小学校 四谷下町4番1号	1,833	1,306	3,139	565	435	1,000	30.82	33.31	31.86
					565	435	1,000	30.82	33.31	31.86
29	川崎市立殿町小学校 殿町1丁目17番19号	3,454	2,508	5,962	1,273	949	2,222	36.86	37.84	37.27
					1,273	949	2,222	36.86	37.84	37.27
在外投票 ※1		87	104	191						
川崎区計 ※2		103,343	85,302	188,645	36,029	30,055	66,084	34.86	35.23	35.03
					36,031	30,056	66,087	34.87	35.23	35.03

※1 在外投票者の投票方法の内訳は「5(7)在外投票に関する調」を参照ください。

※2 川崎区計の選挙当日投票者数(A)、期日前投票者数(B)及び不在者投票者数(C)には在外投票者は含まれません。

上段：選挙区 下段：比例代表

期日前投票者数 (B)			不在者投票者数 (C)			在外投票者数 (D)			投票者総数 (A)+(B)+(C)+(D)			投票率【%】 [(A)+(B)+(C)+(D)]÷(X)		
男	女	計	男	女	計	男	女	計	男	女	計	男	女	計
680	765	1,445	8	9	17				1,805	1,714	3,519	50.85	55.96	53.21
680	765	1,445	8	9	17				1,806	1,714	3,520	50.87	55.96	53.23
539	472	1,011	3	10	13				1,527	1,258	2,785	47.61	52.97	49.89
539	472	1,011	3	10	13				1,527	1,258	2,785	47.61	52.97	49.89
429	384	813	10	8	18				1,578	1,370	2,948	50.58	57.27	53.48
429	384	813	10	8	18				1,578	1,370	2,948	50.58	57.27	53.48
543	524	1,067	5	7	12				1,380	1,320	2,700	54.81	57.27	55.98
543	524	1,067	5	7	12				1,380	1,320	2,700	54.81	57.27	55.98
314	333	647	25	9	34				979	867	1,846	50.49	55.83	52.86
314	333	647	25	9	34				978	867	1,845	50.44	55.83	52.84
824	906	1,730	16	18	34				2,539	2,467	5,006	54.77	56.25	55.49
824	906	1,730	16	18	34				2,539	2,467	5,006	54.77	56.25	55.49
1,154	1,080	2,234	13	19	32				2,916	2,556	5,472	56.14	56.55	56.33
1,154	1,080	2,234	13	19	32				2,917	2,556	5,473	56.16	56.55	56.34
1,142	1,100	2,242	15	9	24				2,476	2,137	4,613	54.12	56.62	55.25
1,142	1,100	2,242	15	9	24				2,476	2,137	4,613	54.12	56.62	55.25
868	863	1,731	11	5	16				2,583	2,481	5,064	59.86	61.02	60.42
868	863	1,731	11	5	16				2,583	2,481	5,064	59.86	61.02	60.42
774	650	1,424	8	14	22				2,035	1,644	3,679	54.02	52.96	53.54
774	650	1,424	8	14	22				2,035	1,644	3,679	54.02	52.96	53.54
414	426	840	8	4	12				1,221	1,070	2,291	53.46	55.76	54.51
414	426	840	8	4	12				1,221	1,070	2,291	53.46	55.76	54.51
307	244	551	4	2	6				876	681	1,557	47.79	52.14	49.60
307	244	551	4	2	6				876	681	1,557	47.79	52.14	49.60
516	405	921	6	5	11				1,795	1,359	3,154	51.97	54.19	52.90
516	405	921	6	5	11				1,795	1,359	3,154	51.97	54.19	52.90
						20	25	45	20	25	45	22.99	24.04	23.56
						20	25	45	20	25	45	22.99	24.04	23.56
19,406	18,028	37,434	284	258	542	20	25	45	55,739	48,366	104,105	53.94	56.70	55.19
19,406	18,028	37,434	284	258	542	20	25	45	55,741	48,367	104,108	53.94	56.70	55.19

イ 幸 区

投票区	投票所	選挙当日の有権者数 (X)			選挙当日投票者数 (A)			選挙当日投票率[%] (A)÷(X)		
		男	女	計	男	女	計	男	女	計
1	川崎市立幸町小学校 中幸町2丁目17番地	3,056	2,529	5,585	1,365	1,137	2,502	44.67	44.96	44.80
					1,364	1,137	2,501	44.63	44.96	44.78
2	川崎市立南河原中学校 中幸町4丁目31番地	7,256	6,615	13,871	3,597	3,334	6,931	49.57	50.40	49.97
					3,597	3,334	6,931	49.57	50.40	49.97
3	川崎市立南河原小学校 都町18番地	3,433	2,937	6,370	1,357	1,162	2,519	39.53	39.56	39.54
					1,357	1,162	2,519	39.53	39.56	39.54
4	河原町団地県営住宅集会所 河原町1番地	2,047	2,812	4,859	789	1,037	1,826	38.54	36.88	37.58
					789	1,037	1,826	38.54	36.88	37.58
5	川崎市立御幸中学校 戸手4丁目2番1号	3,487	3,353	6,840	1,413	1,275	2,688	40.52	38.03	39.30
					1,411	1,274	2,685	40.46	38.00	39.25
6	川崎市立川崎総合科学高等学校 小向仲野町5番1号	2,070	1,936	4,006	780	721	1,501	37.68	37.24	37.47
					780	721	1,501	37.68	37.24	37.47
7	川崎市立戸手小学校 (指定投票区・指定在外選挙投票区) 戸手本町1丁目165番地	4,244	4,040	8,284	1,684	1,487	3,171	39.68	36.81	38.28
					1,684	1,487	3,171	39.68	36.81	38.28
8	川崎市立西御幸小学校 小向西町4丁目30番地	2,155	1,997	4,152	834	766	1,600	38.70	38.36	38.54
					834	766	1,600	38.70	38.36	38.54
9	川崎市立古市場小学校 古市場1丁目1番地	5,414	5,384	10,798	2,186	2,015	4,201	40.38	37.43	38.91
					2,185	2,014	4,199	40.36	37.41	38.89
10	川崎市立下平間小学校 下平間175番地	3,413	3,221	6,634	1,431	1,329	2,760	41.93	41.26	41.60
					1,430	1,328	2,758	41.90	41.23	41.57
11	川崎市立古川小学校 古川町70番地	4,822	4,752	9,574	1,843	1,701	3,544	38.22	35.80	37.02
					1,843	1,701	3,544	38.22	35.80	37.02
12	川崎市立塚越中学校 塚越1丁目60番地	3,175	3,194	6,369	1,500	1,482	2,982	47.24	46.40	46.82
					1,500	1,482	2,982	47.24	46.40	46.82
13	川崎市立東小倉小学校 東小倉1番1号	3,211	3,551	6,762	1,748	1,977	3,725	54.44	55.67	55.09
					1,748	1,977	3,725	54.44	55.67	55.09
14	旧新川崎・鹿島田駅周辺整備事務所 鹿島田1丁目10番40号	2,609	2,501	5,110	1,103	1,088	2,191	42.28	43.50	42.88
					1,103	1,088	2,191	42.28	43.50	42.88
15	川崎市立日吉中学校 北加瀬2丁目3番1号	5,934	5,743	11,677	1,966	1,747	3,713	33.13	30.42	31.80
					1,966	1,748	3,714	33.13	30.44	31.81
16	川崎市立小倉小学校 小倉2丁目20番1号	3,445	3,441	6,886	1,185	1,130	2,315	34.40	32.84	33.62
					1,185	1,131	2,316	34.40	32.87	33.63
17	川崎市立南加瀬中学校 南加瀬3丁目10番1号	4,423	4,054	8,477	1,419	1,263	2,682	32.08	31.15	31.64
					1,419	1,265	2,684	32.08	31.20	31.66

上段：選挙区 下段：比例代表

期日前投票者数 (B)			不在者投票者数 (C)			在外投票者数 (D)			投票者総数 (A)+(B)+(C)+(D)			投票率【%】 {(A)+(B)+(C)+(D)}÷(X)		
男	女	計	男	女	計	男	女	計	男	女	計	男	女	計
490	407	897	5	6	11				1,860	1,550	3,410	60.86	61.29	61.06
489	407	896	5	6	11				1,858	1,550	3,408	60.80	61.29	61.02
1,110	894	2,004	26	30	56				4,733	4,258	8,991	65.23	64.37	64.82
1,110	894	2,004	26	30	56				4,733	4,258	8,991	65.23	64.37	64.82
668	557	1,225	12	9	21				2,037	1,728	3,765	59.34	58.84	59.11
668	557	1,225	12	9	21				2,037	1,728	3,765	59.34	58.84	59.11
347	534	881	15	15	30				1,151	1,586	2,737	56.23	56.40	56.33
347	534	881	15	15	30				1,151	1,586	2,737	56.23	56.40	56.33
735	808	1,543	9	5	14				2,157	2,088	4,245	61.86	62.27	62.06
735	808	1,543	9	5	14				2,155	2,087	4,242	61.80	62.24	62.02
371	371	742	6	6	12				1,157	1,098	2,255	55.89	56.71	56.29
371	371	742	6	6	12				1,157	1,098	2,255	55.89	56.71	56.29
1,106	1,137	2,243	10	14	24				2,800	2,638	5,438	65.98	65.30	65.64
1,106	1,137	2,243	10	14	24				2,800	2,638	5,438	65.98	65.30	65.64
469	451	920	4	3	7				1,307	1,220	2,527	60.65	61.09	60.86
469	451	920	4	3	7				1,307	1,220	2,527	60.65	61.09	60.86
1,197	1,285	2,482	17	21	38				3,400	3,321	6,721	62.80	61.68	62.24
1,197	1,285	2,482	17	21	38				3,399	3,320	6,719	62.78	61.66	62.22
714	699	1,413	6	11	17				2,151	2,039	4,190	63.02	63.30	63.16
714	699	1,413	6	11	17				2,150	2,038	4,188	62.99	63.27	63.13
1,299	1,337	2,636	11	11	22				3,153	3,049	6,202	65.39	64.16	64.78
1,299	1,337	2,636	11	11	22				3,153	3,049	6,202	65.39	64.16	64.78
739	739	1,478	8	13	21				2,247	2,234	4,481	70.77	69.94	70.36
739	739	1,478	8	13	21				2,247	2,234	4,481	70.77	69.94	70.36
590	578	1,168	23	11	34				2,361	2,566	4,927	73.53	72.26	72.86
590	578	1,168	23	11	34				2,361	2,566	4,927	73.53	72.26	72.86
550	448	998	11	13	24				1,664	1,549	3,213	63.78	61.94	62.88
550	448	998	11	13	24				1,664	1,549	3,213	63.78	61.94	62.88
1,954	1,961	3,915	14	22	36				3,934	3,730	7,664	66.30	64.95	65.63
1,954	1,961	3,915	14	22	36				3,934	3,731	7,665	66.30	64.97	65.64
889	900	1,789	6	10	16				2,080	2,040	4,120	60.38	59.29	59.83
889	900	1,789	6	10	16				2,080	2,041	4,121	60.38	59.31	59.85
1,205	1,192	2,397	13	12	25				2,637	2,467	5,104	59.62	60.85	60.21
1,205	1,192	2,397	13	12	25				2,637	2,469	5,106	59.62	60.90	60.23

投票区	投票所	選挙当日の有権者数 (X)			選挙当日投票者数 (A)			選挙当日投票率【%】 (A)÷(X)		
		男	女	計	男	女	計	男	女	計
18	川崎市立南加瀬小学校 南加瀬4丁目24番1号	4,161	3,838	7,999	1,453	1,343	2,796	34.92	34.99	34.95
					1,454	1,343	2,797	34.94	34.99	34.97
19	川崎市立看護大学 小倉4丁目30番1号	4,255	4,171	8,426	1,660	1,579	3,239	39.01	37.86	38.44
					1,660	1,578	3,238	39.01	37.83	38.43
在外投票 ※1		116	103	219						
幸区計 ※2		72,726	70,172	142,898	29,313	27,573	56,886	40.31	39.29	39.81
					29,309	27,573	56,882	40.30	39.29	39.81

※1 在外投票者の投票方法の内訳は「5(7)在外投票に関する調」を参照ください。

※2 幸区計の選挙当日投票者数(A)、期日前投票者数(B)及び不在者投票者数(C)には在外投票者は含まれません。

ウ 中原区

投票区	投票所	選挙当日の有権者数 (X)			選挙当日投票者数 (A)			選挙当日投票率【%】 (A)÷(X)		
		男	女	計	男	女	計	男	女	計
1	川崎市中原区役所 (指定投票区・指定在外選挙投票区) 小杉町3丁目245番地	7,304	7,862	15,166	2,242	2,155	4,397	30.70	27.41	28.99
					2,242	2,155	4,397	30.70	27.41	28.99
2	川崎市立東住吉小学校 木月住吉町1番11号	4,042	4,113	8,155	1,390	1,339	2,729	34.39	32.56	33.46
					1,390	1,339	2,729	34.39	32.56	33.46
3	川崎市立今井小学校 今井西町3番18号	4,427	4,548	8,975	1,999	1,893	3,892	45.15	41.62	43.36
					2,000	1,893	3,893	45.18	41.62	43.38
4	川崎市立中原小学校 小杉御殿町1丁目950番地	2,733	2,733	5,466	1,052	966	2,018	38.49	35.35	36.92
					1,052	966	2,018	38.49	35.35	36.92
5	川崎市立西丸子小学校 小杉陣屋町2丁目19番1号	1,004	956	1,960	426	393	819	42.43	41.11	41.79
					426	393	819	42.43	41.11	41.79
6	川崎市立中原中学校 小杉陣屋町1丁目24番1号	5,134	5,266	10,400	2,044	1,973	4,017	39.81	37.47	38.63
					2,046	1,975	4,021	39.85	37.50	38.66
7	川崎市立上丸子小学校 上丸子八幡町815番地	6,788	6,901	13,689	2,723	2,690	5,413	40.11	38.98	39.54
					2,721	2,690	5,411	40.09	38.98	39.53
8	川崎市立下沼部小学校 下沼部1955番地	3,201	2,953	6,154	1,483	1,280	2,763	46.33	43.35	44.90
					1,483	1,280	2,763	46.33	43.35	44.90
9	川崎市立玉川中学校 中丸子562番地	4,648	4,688	9,336	1,600	1,416	3,016	34.42	30.20	32.31
					1,599	1,415	3,014	34.40	30.18	32.28
10	川崎市立玉川小学校 北谷町32番地	4,240	3,978	8,218	1,974	1,788	3,762	46.56	44.95	45.78
					1,973	1,788	3,761	46.53	44.95	45.77
11	川崎市立平間中学校 上平間1368番地	1,919	1,808	3,727	922	850	1,772	48.05	47.01	47.54
					922	850	1,772	48.05	47.01	47.54
12	川崎市立平間小学校 上平間1480番地	2,525	2,417	4,942	1,173	1,103	2,276	46.46	45.64	46.05
					1,173	1,103	2,276	46.46	45.64	46.05

上段：選挙区 下段：比例代表

期日前投票者数 (B)			不在者投票者数 (C)			在外投票者数 (D)			投票者総数 (A)+(B)+(C)+(D)			投票率【%】 {(A)+(B)+(C)+(D)}÷(X)		
男	女	計	男	女	計	男	女	計	男	女	計	男	女	計
808	814	1,622	7	6	13				2,268	2,163	4,431	54.51	56.36	55.39
808	814	1,622	7	6	13				2,269	2,163	4,432	54.53	56.36	55.41
924	951	1,875	11	11	22				2,595	2,541	5,136	60.99	60.92	60.95
924	951	1,875	11	11	22				2,595	2,540	5,135	60.99	60.90	60.94
						39	42	81	39	42	81	33.62	40.78	36.99
						39	42	81	39	42	81	33.62	40.78	36.99
16,165	16,063	32,228	214	229	443	39	42	81	45,731	43,907	89,638	62.88	62.57	62.73
16,164	16,063	32,227	214	229	443	39	42	81	45,726	43,907	89,633	62.87	62.57	62.73

上段：選挙区 下段：比例代表

期日前投票者数 (B)			不在者投票者数 (C)			在外投票者数 (D)			投票者総数 (A)+(B)+(C)+(D)			投票率【%】 {(A)+(B)+(C)+(D)}÷(X)		
男	女	計	男	女	計	男	女	計	男	女	計	男	女	計
2,797	3,109	5,906	21	14	35				5,060	5,278	10,338	69.28	67.13	68.17
2,797	3,109	5,906	21	14	35				5,060	5,278	10,338	69.28	67.13	68.17
1,213	1,296	2,509	13	3	16				2,616	2,638	5,254	64.72	64.14	64.43
1,213	1,296	2,509	13	3	16				2,616	2,638	5,254	64.72	64.14	64.43
1,140	1,271	2,411	7	9	16				3,146	3,173	6,319	71.06	69.77	70.41
1,140	1,271	2,411	7	9	16				3,147	3,173	6,320	71.09	69.77	70.42
752	848	1,600	6	7	13				1,810	1,821	3,631	66.23	66.63	66.43
752	848	1,600	6	7	13				1,810	1,821	3,631	66.23	66.63	66.43
174	194	368	2	2	4				602	589	1,191	59.96	61.61	60.77
174	194	368	2	2	4				602	589	1,191	59.96	61.61	60.77
1,220	1,373	2,593	11	10	21				3,275	3,356	6,631	63.79	63.73	63.76
1,220	1,373	2,593	11	10	21				3,277	3,358	6,635	63.83	63.77	63.80
1,566	1,659	3,225	15	13	28				4,304	4,362	8,666	63.41	63.21	63.31
1,566	1,659	3,225	15	13	28				4,302	4,362	8,664	63.38	63.21	63.29
544	554	1,098	5	7	12				2,032	1,841	3,873	63.48	62.34	62.93
544	554	1,098	5	7	12				2,032	1,841	3,873	63.48	62.34	62.93
1,411	1,570	2,981	15	11	26				3,026	2,997	6,023	65.10	63.93	64.51
1,411	1,570	2,981	15	11	26				3,025	2,996	6,021	65.08	63.91	64.49
739	698	1,437	11	10	21				2,724	2,496	5,220	64.25	62.75	63.52
739	698	1,437	11	10	21				2,723	2,496	5,219	64.22	62.75	63.51
257	277	534	5	9	14				1,184	1,136	2,320	61.70	62.83	62.25
257	277	534	5	9	14				1,184	1,136	2,320	61.70	62.83	62.25
413	433	846	9	5	14				1,595	1,541	3,136	63.17	63.76	63.46
413	433	846	9	5	14				1,595	1,541	3,136	63.17	63.76	63.46

投票区	投票所	選挙当日の有権者数 (X)			選挙当日投票者数 (A)			選挙当日投票率[%] (A)÷(X)		
		男	女	計	男	女	計	男	女	計
13	川崎市立菟宿小学校 菟宿25番1号	3,356	3,268	6,624	1,599	1,535	3,134	47.65	46.97	47.31
					1,599	1,535	3,134	47.65	46.97	47.31
14	川崎市立住吉中学校 木月住吉町27番1号	4,294	4,496	8,790	1,945	1,860	3,805	45.30	41.37	43.29
					1,945	1,860	3,805	45.30	41.37	43.29
15	川崎市立木月小学校 木月4丁目53番1号	3,251	3,452	6,703	1,425	1,441	2,866	43.83	41.74	42.76
					1,425	1,441	2,866	43.83	41.74	42.76
16	川崎市立住吉小学校 木月祇園町17番1号	3,770	3,919	7,689	1,363	1,243	2,606	36.15	31.72	33.89
					1,363	1,243	2,606	36.15	31.72	33.89
17	川崎市立井田小学校 井田中ノ町29番1号	6,395	6,617	13,012	2,497	2,485	4,982	39.05	37.55	38.29
					2,497	2,485	4,982	39.05	37.55	38.29
18	川崎市国際交流センター 木月祇園町2番2号	2,700	2,720	5,420	925	909	1,834	34.26	33.42	33.84
					925	909	1,834	34.26	33.42	33.84
19	川崎市立新城小学校 下新城1丁目15番1号	5,311	5,189	10,500	2,440	2,309	4,749	45.94	44.50	45.23
					2,439	2,309	4,748	45.92	44.50	45.22
20	川崎市立宮内小学校 宮内2丁目4番1号	5,539	5,282	10,821	2,436	2,235	4,671	43.98	42.31	43.17
					2,436	2,236	4,672	43.98	42.33	43.18
21	川崎市立大谷戸小学校 上小田中1丁目27番1号	5,950	5,600	11,550	2,968	2,787	5,755	49.88	49.77	49.83
					2,965	2,785	5,750	49.83	49.73	49.78
22	川崎市立ろう学校 上小田中3丁目10番5号	3,404	3,172	6,576	1,604	1,513	3,117	47.12	47.70	47.40
					1,603	1,513	3,116	47.09	47.70	47.38
23	神明会館 上小田中6丁目43番1号	1,509	1,494	3,003	726	722	1,448	48.11	48.33	48.22
					725	722	1,447	48.05	48.33	48.19
24	川崎市立大戸小学校 下小田中1丁目4番1号	2,841	2,545	5,386	1,407	1,260	2,667	49.52	49.51	49.52
					1,407	1,260	2,667	49.52	49.51	49.52
25	川崎市立西中原中学校 下小田中2丁目17番1号	5,506	5,277	10,783	2,311	2,084	4,395	41.97	39.49	40.76
					2,311	2,084	4,395	41.97	39.49	40.76
26	川崎市立下小田中小学校 下小田中3丁目35番1号	5,508	5,133	10,641	2,213	1,995	4,208	40.18	38.87	39.55
					2,213	1,995	4,208	40.18	38.87	39.55
27	川崎市立井田中学校 井田杉山町11番1号	3,245	3,262	6,507	1,272	1,201	2,473	39.20	36.82	38.01
					1,272	1,201	2,473	39.20	36.82	38.01
在外投票 ※1		314	280	594						
中原区計 ※2		110,858	109,929	220,787	46,159	43,425	89,584	41.64	39.50	40.57
					46,152	43,425	89,577	41.63	39.50	40.57

※1 在外投票者の投票方法の内訳は「5(7)在外投票に関する調」を参照ください。

※2 中原区計の選挙当日投票者数(A)、期日前投票者数(B)及び不在者投票者数(C)には在外投票者は含まれません。

上段：選挙区 下段：比例代表

期日前投票者数 (B)			不在者投票者数 (C)			在外投票者数 (D)			投票者総数 (A)+(B)+(C)+(D)			投票率【%】 [(A)+(B)+(C)+(D)]÷(X)				
男	女	計	男	女	計	男	女	計	男	女	計	男	女	計		
579	591	1,170	5	5	10				2,183	2,131	4,314	65.05	65.21	65.13		
579	591	1,170	5	5	10				2,183	2,131	4,314	65.05	65.21	65.13		
901	973	1,874	11	18	29				2,857	2,851	5,708	66.53	63.41	64.94		
901	973	1,874	11	18	29				2,857	2,851	5,708	66.53	63.41	64.94		
671	755	1,426	10	14	24				2,106	2,210	4,316	64.78	64.02	64.39		
669	755	1,424	10	14	24				2,104	2,210	4,314	64.72	64.02	64.36		
1,098	1,233	2,331	7	9	16				2,468	2,485	4,953	65.46	63.41	64.42		
1,098	1,233	2,331	7	9	16				2,468	2,485	4,953	65.46	63.41	64.42		
1,739	1,865	3,604	23	25	48				4,259	4,375	8,634	66.60	66.12	66.35		
1,739	1,865	3,604	23	25	48				4,259	4,375	8,634	66.60	66.12	66.35		
896	931	1,827	7	12	19				1,828	1,852	3,680	67.70	68.09	67.90		
896	931	1,827	7	12	19				1,828	1,852	3,680	67.70	68.09	67.90		
939	942	1,881	11	13	24				3,390	3,264	6,654	63.83	62.90	63.37		
939	942	1,881	11	13	24				3,389	3,264	6,653	63.81	62.90	63.36		
1,072	1,088	2,160	13	18	31				3,521	3,341	6,862	63.57	63.25	63.41		
1,072	1,088	2,160	13	18	31				3,521	3,342	6,863	63.57	63.27	63.42		
904	825	1,729	14	25	39				3,886	3,637	7,523	65.31	64.95	65.13		
904	825	1,729	14	25	39				3,883	3,635	7,518	65.26	64.91	65.09		
563	523	1,086	8	7	15				2,175	2,043	4,218	63.90	64.41	64.14		
563	523	1,086	8	7	15				2,174	2,043	4,217	63.87	64.41	64.13		
274	264	538	3	5	8				1,003	991	1,994	66.47	66.33	66.40		
274	264	538	3	5	8				1,002	991	1,993	66.40	66.33	66.37		
446	401	847	8	10	18				1,861	1,671	3,532	65.51	65.66	65.58		
446	401	847	8	10	18				1,861	1,671	3,532	65.51	65.66	65.58		
1,333	1,335	2,668	16	19	35				3,660	3,438	7,098	66.47	65.15	65.83		
1,333	1,335	2,668	16	19	35				3,660	3,438	7,098	66.47	65.15	65.83		
1,293	1,284	2,577	20	17	37				3,526	3,296	6,822	64.02	64.21	64.11		
1,293	1,284	2,577	20	17	37				3,526	3,296	6,822	64.02	64.21	64.11		
1,058	1,120	2,178	7	12	19				2,337	2,333	4,670	72.02	71.52	71.77		
1,058	1,120	2,178	7	12	19				2,337	2,333	4,670	72.02	71.52	71.77		
								100	96	196	100	96	196	31.85	34.29	33.00
								101	95	196	101	95	196	32.17	33.93	33.00
25,992	27,412	53,404	283	309	592	100	96	196	72,534	71,242	143,776	65.43	64.81	65.12		
25,990	27,412	53,402	283	309	592	101	95	196	72,526	71,241	143,767	65.42	64.81	65.12		

工 高津区

投票区	投票所	選挙当日の有権者数 (X)			選挙当日投票者数 (A)			選挙当日投票率[%] (A)÷(X)		
		男	女	計	男	女	計	男	女	計
1	川崎市立久地小学校 久地4丁目2番1号	3,729	3,846	7,575	1,712	1,728	3,440	45.91	44.93	45.41
					1,712	1,727	3,439	45.91	44.90	45.40
2	川崎市立西高津中学校 久地1丁目10番1号	3,557	3,402	6,959	1,530	1,456	2,986	43.01	42.80	42.91
					1,530	1,456	2,986	43.01	42.80	42.91
3	川崎市立高津小学校 溝口4丁目19番1号	5,544	5,567	11,111	2,279	2,247	4,526	41.11	40.36	40.73
					2,279	2,247	4,526	41.11	40.36	40.73
4	川崎市高津スポーツセンター 二子3丁目15番1号	6,189	6,722	12,911	2,654	2,781	5,435	42.88	41.37	42.10
					2,650	2,776	5,426	42.82	41.30	42.03
5	川崎市立東高津小学校 北見方2丁目5番1号	7,120	7,098	14,218	3,096	3,080	6,176	43.48	43.39	43.44
					3,095	3,080	6,175	43.47	43.39	43.43
6	川崎市東高津老人いこいの家 下野毛1丁目3番2号	1,823	1,640	3,463	826	784	1,610	45.31	47.80	46.49
					826	784	1,610	45.31	47.80	46.49
7	川崎市立下作延小学校 下作延5丁目19番1号	3,337	3,490	6,827	1,441	1,461	2,902	43.18	41.86	42.51
					1,441	1,460	2,901	43.18	41.83	42.49
8	川崎市高津区役所 (指定投票区・指定在外選挙投票区) 下作延2丁目8番1号	3,872	3,662	7,534	1,292	1,172	2,464	33.37	32.00	32.71
					1,292	1,172	2,464	33.37	32.00	32.71
9	川崎市立久本小学校 久本3丁目11番3号	5,155	5,496	10,651	2,024	2,019	4,043	39.26	36.74	37.96
					2,023	2,019	4,042	39.24	36.74	37.95
10	川崎市立坂戸小学校 坂戸1丁目18番1号	3,966	3,902	7,868	1,771	1,737	3,508	44.65	44.52	44.59
					1,771	1,737	3,508	44.65	44.52	44.59
11	川崎市立南原小学校 上作延796番地	1,942	2,040	3,982	780	649	1,429	40.16	31.81	35.89
					779	648	1,427	40.11	31.76	35.84
12	川崎市立上作延小学校 上作延559番地	6,372	6,532	12,904	2,194	2,088	4,282	34.43	31.97	33.18
					2,194	2,088	4,282	34.43	31.97	33.18
13	川崎市立西梶ヶ谷小学校 梶ヶ谷2丁目14番地1	2,923	3,324	6,247	1,224	1,268	2,492	41.87	38.15	39.89
					1,224	1,268	2,492	41.87	38.15	39.89
14	川崎市立梶ヶ谷小学校 梶ヶ谷4丁目12番地	2,788	2,927	5,715	1,316	1,325	2,641	47.20	45.27	46.21
					1,316	1,325	2,641	47.20	45.27	46.21
15	川崎市立新作小学校 新作1丁目9番1号	5,578	5,572	11,150	1,719	1,481	3,200	30.82	26.58	28.70
					1,720	1,482	3,202	30.84	26.60	28.72
16	川崎市立末長小学校 末長3丁目8番1号	4,370	4,097	8,467	1,826	1,647	3,473	41.78	40.20	41.02
					1,826	1,647	3,473	41.78	40.20	41.02
17	川崎市立橋中学校 千年1300番地	4,501	4,388	8,889	1,671	1,611	3,282	37.13	36.71	36.92
					1,671	1,611	3,282	37.13	36.71	36.92

上段：選挙区 下段：比例代表

期日前投票者数 (B)			不在者投票者数 (C)			在外投票者数 (D)			投票者総数 (A)+(B)+(C)+(D)			投票率【%】 [(A)+(B)+(C)+(D)]÷(X)		
男	女	計	男	女	計	男	女	計	男	女	計	男	女	計
660	710	1,370	8	10	18				2,380	2,448	4,828	63.82	63.65	63.74
660	710	1,370	8	10	18				2,380	2,447	4,827	63.82	63.62	63.72
635	598	1,233	6	11	17				2,171	2,065	4,236	61.03	60.70	60.87
635	598	1,233	6	11	17				2,171	2,065	4,236	61.03	60.70	60.87
1,239	1,304	2,543	19	13	32				3,537	3,564	7,101	63.80	64.02	63.91
1,239	1,304	2,543	19	13	32				3,537	3,564	7,101	63.80	64.02	63.91
1,306	1,450	2,756	24	8	32				3,984	4,239	8,223	64.37	63.06	63.69
1,306	1,450	2,756	24	8	32				3,980	4,234	8,214	64.31	62.99	63.62
1,378	1,366	2,744	20	16	36				4,494	4,462	8,956	63.12	62.86	62.99
1,378	1,366	2,744	20	16	36				4,493	4,462	8,955	63.10	62.86	62.98
214	200	414	6	5	11				1,046	989	2,035	57.38	60.30	58.76
214	200	414	6	5	11				1,046	989	2,035	57.38	60.30	58.76
755	765	1,520	17	34	51				2,213	2,260	4,473	66.32	64.76	65.52
755	765	1,520	17	34	51				2,213	2,259	4,472	66.32	64.73	65.50
1,135	1,159	2,294	16	9	25				2,443	2,340	4,783	63.09	63.90	63.49
1,135	1,159	2,294	16	9	25				2,443	2,340	4,783	63.09	63.90	63.49
1,546	1,723	3,269	19	13	32				3,589	3,755	7,344	69.62	68.32	68.95
1,546	1,723	3,269	19	13	32				3,588	3,755	7,343	69.60	68.32	68.94
736	749	1,485	9	8	17				2,516	2,494	5,010	63.44	63.92	63.68
736	749	1,485	9	8	17				2,516	2,494	5,010	63.44	63.92	63.68
411	526	937	5	3	8				1,196	1,178	2,374	61.59	57.75	59.62
411	526	937	5	3	8				1,195	1,177	2,372	61.53	57.70	59.57
1,760	2,016	3,776	12	14	26				3,966	4,118	8,084	62.24	63.04	62.65
1,760	2,016	3,776	12	14	26				3,966	4,118	8,084	62.24	63.04	62.65
755	912	1,667	12	8	20				1,991	2,188	4,179	68.11	65.82	66.90
755	912	1,667	12	8	20				1,991	2,188	4,179	68.11	65.82	66.90
557	615	1,172	9	6	15				1,882	1,946	3,828	67.50	66.48	66.98
557	615	1,172	9	6	15				1,882	1,946	3,828	67.50	66.48	66.98
1,811	1,936	3,747	22	29	51				3,552	3,446	6,998	63.68	61.84	62.76
1,811	1,935	3,746	22	29	51				3,553	3,446	6,999	63.70	61.84	62.77
982	949	1,931	12	7	19				2,820	2,603	5,423	64.53	63.53	64.05
982	949	1,931	12	7	19				2,820	2,603	5,423	64.53	63.53	64.05
1,121	1,152	2,273	8	11	19				2,800	2,774	5,574	62.21	63.22	62.71
1,121	1,151	2,272	8	11	19				2,800	2,773	5,573	62.21	63.20	62.70

投票区	投票所	選挙当日の有権者数 (X)			選挙当日投票者数 (A)			選挙当日投票率【%】 (A)÷(X)		
		男	女	計	男	女	計	男	女	計
18	川崎市立橋小学校 千年1024番地	6,406	6,128	12,534	2,002	1,744	3,746	31.25	28.46	29.89
					2,002	1,744	3,746	31.25	28.46	29.89
19	川崎市立東橋中学校 子母口730番地	4,091	3,983	8,074	1,490	1,403	2,893	36.42	35.22	35.83
					1,489	1,403	2,892	36.40	35.22	35.82
20	川崎市立子母口小学校 子母口730番地	4,755	4,905	9,660	1,741	1,687	3,428	36.61	34.39	35.49
					1,740	1,687	3,427	36.59	34.39	35.48
21	川崎市立久末小学校 久末647番地	2,766	2,801	5,567	799	751	1,550	28.89	26.81	27.84
					799	751	1,550	28.89	26.81	27.84
22	川崎めぐみ幼稚園 久末50番地	3,804	4,013	7,817	1,428	1,420	2,848	37.54	35.38	36.43
					1,427	1,419	2,846	37.51	35.36	36.41
23	プラザ橋（高津市民館橋分館） 久末2012番地1	1,891	1,973	3,864	787	815	1,602	41.62	41.31	41.46
					787	814	1,601	41.62	41.26	41.43
在外投票 ※1		197	173	370						
高津区計 ※2		96,676	97,681	194,357	37,602	36,354	73,956	38.89	37.22	38.05
					37,593	36,345	73,938	38.89	37.21	38.04

※1 在外投票者の投票方法の内訳は「5(7)在外投票に関する調」を参照ください。

※2 高津区計の選挙当日投票者数(A)、期日前投票者数(B)及び不在者投票者数(C)には在外投票者は含まれません。

オ 宮前区

投票区	投票所	選挙当日の有権者数 (X)			選挙当日投票者数 (A)			選挙当日投票率【%】 (A)÷(X)		
		男	女	計	男	女	計	男	女	計
1	川崎市立宮前平中学校 (指定投票区・指定在外選挙投票区) 宮前平2丁目7	6,119	6,837	12,956	2,333	2,486	4,819	38.13	36.36	37.20
					2,333	2,486	4,819	38.13	36.36	37.20
2	川崎市立宮崎台小学校 宮崎3丁目18番地2	3,372	3,629	7,001	1,722	1,790	3,512	51.07	49.32	50.16
					1,722	1,790	3,512	51.07	49.32	50.16
3	川崎市宮前老人福祉センター 宮崎2丁目12番地29	3,163	3,951	7,114	1,593	1,939	3,532	50.36	49.08	49.65
					1,593	1,939	3,532	50.36	49.08	49.65
4	川崎市立宮崎中学校 宮崎107番地	2,903	2,826	5,729	1,216	1,146	2,362	41.89	40.55	41.23
					1,216	1,146	2,362	41.89	40.55	41.23
5	宮前地区会館 馬絹6丁目10番33号	4,024	4,003	8,027	1,780	1,744	3,524	44.23	43.57	43.90
					1,780	1,744	3,524	44.23	43.57	43.90
6	川崎市立宮崎小学校 馬絹1丁目30番9号	5,581	6,232	11,813	2,316	2,391	4,707	41.50	38.37	39.85
					2,317	2,391	4,708	41.52	38.37	39.85
7	川崎市立西野川小学校 野川台3丁目10番1号	4,181	4,226	8,407	1,655	1,568	3,223	39.58	37.10	38.34
					1,654	1,568	3,222	39.56	37.10	38.33
8	川崎市立野川小学校 西野川2丁目19番1号	5,425	5,284	10,709	2,146	2,045	4,191	39.56	38.70	39.14
					2,146	2,045	4,191	39.56	38.70	39.14

上段：選挙区 下段：比例代表

期日前投票者数 (B)			不在者投票者数 (C)			在外投票者数 (D)			投票者総数 (A)+(B)+(C)+(D)			投票率【%】 [(A)+(B)+(C)+(D)]÷(X)		
男	女	計	男	女	計	男	女	計	男	女	計	男	女	計
1,849	1,916	3,765	25	15	40				3,876	3,675	7,551	60.51	59.97	60.24
1,849	1,916	3,765	25	15	40				3,876	3,675	7,551	60.51	59.97	60.24
834	866	1,700	10	7	17				2,334	2,276	4,610	57.05	57.14	57.10
834	866	1,700	10	7	17				2,333	2,276	4,609	57.03	57.14	57.08
992	1,098	2,090	15	12	27				2,748	2,797	5,545	57.79	57.02	57.40
992	1,098	2,090	15	12	27				2,747	2,797	5,544	57.77	57.02	57.39
680	729	1,409	12	5	17				1,491	1,485	2,976	53.90	53.02	53.46
680	729	1,409	12	5	17				1,491	1,485	2,976	53.90	53.02	53.46
630	721	1,351	12	12	24				2,070	2,153	4,223	54.42	53.65	54.02
630	721	1,351	12	12	24				2,069	2,152	4,221	54.39	53.63	54.00
270	295	565	4	7	11				1,061	1,117	2,178	56.11	56.61	56.37
270	295	565	4	7	11				1,061	1,116	2,177	56.11	56.56	56.34
						58	43	101	58	43	101	29.44	24.86	27.30
						58	43	101	58	43	101	29.44	24.86	27.30
22,256	23,755	46,011	302	263	565	58	43	101	60,218	60,415	120,633	62.29	61.85	62.07
22,256	23,753	46,009	302	263	565	58	43	101	60,209	60,404	120,613	62.28	61.84	62.06

上段：選挙区 下段：比例代表

期日前投票者数 (B)			不在者投票者数 (C)			在外投票者数 (D)			投票者総数 (A)+(B)+(C)+(D)			投票率【%】 [(A)+(B)+(C)+(D)]÷(X)		
男	女	計	男	女	計	男	女	計	男	女	計	男	女	計
1,942	2,173	4,115	23	13	36				4,298	4,672	8,970	70.24	68.33	69.23
1,942	2,173	4,115	23	13	36				4,298	4,672	8,970	70.24	68.33	69.23
653	663	1,316	8	6	14				2,383	2,459	4,842	70.67	67.76	69.16
653	663	1,316	8	6	14				2,383	2,459	4,842	70.67	67.76	69.16
570	601	1,171	8	13	21				2,171	2,553	4,724	68.64	64.62	66.40
570	601	1,171	8	13	21				2,171	2,553	4,724	68.64	64.62	66.40
571	608	1,179	12	8	20				1,799	1,762	3,561	61.97	62.35	62.16
571	607	1,178	12	8	20				1,799	1,761	3,560	61.97	62.31	62.14
707	726	1,433	12	8	20				2,499	2,478	4,977	62.10	61.90	62.00
707	726	1,433	12	8	20				2,499	2,478	4,977	62.10	61.90	62.00
1,335	1,546	2,881	11	18	29				3,662	3,955	7,617	65.62	63.46	64.48
1,335	1,546	2,881	11	18	29				3,663	3,955	7,618	65.63	63.46	64.49
861	926	1,787	18	18	36				2,534	2,512	5,046	60.61	59.44	60.02
861	926	1,787	18	18	36				2,533	2,512	5,045	60.58	59.44	60.01
805	846	1,651	13	20	33				2,964	2,911	5,875	54.64	55.09	54.86
805	846	1,651	13	20	33				2,964	2,911	5,875	54.64	55.09	54.86

投票区	投票所	選挙当日の有権者数 (X)			選挙当日投票者数 (A)			選挙当日投票率[%] (A)÷(X)		
		男	女	計	男	女	計	男	女	計
9	川崎市立南野川小学校 南野川2丁目12番1号	3,378	3,450	6,828	1,287	1,232	2,519	38.10	35.71	36.89
					1,287	1,232	2,519	38.10	35.71	36.89
10	川崎市立有馬小学校 東有馬5丁目12番1号	2,111	2,337	4,448	867	850	1,717	41.07	36.37	38.60
					867	850	1,717	41.07	36.37	38.60
11	川崎市立有馬中学校 有馬7丁目7番1号	6,678	7,080	13,758	2,935	2,961	5,896	43.95	41.82	42.86
					2,934	2,960	5,894	43.94	41.81	42.84
12	川崎市立鷺沼小学校 鷺沼2丁目1番地	5,002	5,801	10,803	2,358	2,629	4,987	47.14	45.32	46.16
					2,359	2,629	4,988	47.16	45.32	46.17
13	川崎市立富士見台小学校 宮前平2丁目18番地3	3,068	3,308	6,376	1,149	1,090	2,239	37.45	32.95	35.12
					1,149	1,090	2,239	37.45	32.95	35.12
14	川崎市立平小学校 平6丁目5番1号	2,847	3,017	5,864	984	890	1,874	34.56	29.50	31.96
					984	890	1,874	34.56	29.50	31.96
15	川崎市立土橋小学校 土橋3丁目1番地11	3,516	4,076	7,592	1,568	1,719	3,287	44.60	42.17	43.30
					1,568	1,718	3,286	44.60	42.15	43.28
16	川崎市立向丘小学校 平1丁目6番1号	4,959	5,237	10,196	1,459	1,412	2,871	29.42	26.96	28.16
					1,458	1,412	2,870	29.40	26.96	28.15
17	川崎市立白幡台小学校 南平台13番1号	2,683	3,012	5,695	858	863	1,721	31.98	28.65	30.22
					858	863	1,721	31.98	28.65	30.22
18	川崎市立犬蔵中学校 犬蔵1丁目10番1号	6,971	7,625	14,596	2,360	2,276	4,636	33.85	29.85	31.76
					2,360	2,276	4,636	33.85	29.85	31.76
19	川崎市立菅生小学校 菅生1丁目5番1号	4,762	4,817	9,579	1,464	1,410	2,874	30.74	29.27	30.00
					1,464	1,410	2,874	30.74	29.27	30.00
20	川崎市立稗原小学校 水沢3丁目7番1号	4,266	4,166	8,432	1,614	1,555	3,169	37.83	37.33	37.58
					1,613	1,555	3,168	37.81	37.33	37.57
21	さぎぬま幼稚園 小台1丁目12番地16	2,989	3,412	6,401	1,530	1,679	3,209	51.19	49.21	50.13
					1,530	1,679	3,209	51.19	49.21	50.13
22	有馬百合幼稚園 東有馬2丁目35番30号	1,951	1,979	3,930	851	841	1,692	43.62	42.50	43.05
					851	841	1,692	43.62	42.50	43.05
23	川崎市立向丘中学校 神木本町5丁目11番1号	3,544	3,650	7,194	903	815	1,718	25.48	22.33	23.88
					903	815	1,718	25.48	22.33	23.88
在外投票 ※1		257	221	478						
宮前区計 ※2		93,750	100,176	193,926	36,948	37,331	74,279	39.41	37.27	38.30
					36,946	37,329	74,275	39.41	37.26	38.30

※1 在外投票者の投票方法の内訳は「5(7)在外投票に関する調」を参照ください。

※2 宮前区計の選挙当日投票者数(A)、期日前投票者数(B)及び不在者投票者数(C)には在外投票者は含まれません。

上段：選挙区 下段：比例代表

期日前投票者数 (B)			不在者投票者数 (C)			在外投票者数 (D)			投票者総数 (A)+(B)+(C)+(D)			投票率【%】 [(A)+(B)+(C)+(D)]÷(X)		
男	女	計	男	女	計	男	女	計	男	女	計	男	女	計
573	637	1,210	10	9	19				1,870	1,878	3,748	55.36	54.43	54.89
573	637	1,210	10	9	19				1,870	1,878	3,748	55.36	54.43	54.89
335	438	773	17	14	31				1,219	1,302	2,521	57.75	55.71	56.68
335	438	773	17	14	31				1,219	1,302	2,521	57.75	55.71	56.68
1,418	1,465	2,883	24	24	48				4,377	4,450	8,827	65.54	62.85	64.16
1,418	1,465	2,883	24	23	47				4,376	4,448	8,824	65.53	62.82	64.14
1,018	1,087	2,105	12	18	30				3,388	3,734	7,122	67.73	64.37	65.93
1,017	1,087	2,104	12	18	30				3,388	3,734	7,122	67.73	64.37	65.93
937	1,118	2,055	7	5	12				2,093	2,213	4,306	68.22	66.90	67.53
937	1,118	2,055	7	5	12				2,093	2,213	4,306	68.22	66.90	67.53
898	1,030	1,928	11	8	19				1,893	1,928	3,821	66.49	63.90	65.16
898	1,030	1,928	11	8	19				1,893	1,928	3,821	66.49	63.90	65.16
876	992	1,868	13	5	18				2,457	2,716	5,173	69.88	66.63	68.14
876	992	1,868	13	5	18				2,457	2,715	5,172	69.88	66.61	68.12
1,473	1,728	3,201	18	14	32				2,950	3,154	6,104	59.49	60.23	59.87
1,473	1,728	3,201	18	14	32				2,949	3,154	6,103	59.47	60.23	59.86
691	872	1,563	9	6	15				1,558	1,741	3,299	58.07	57.80	57.93
691	872	1,563	9	6	15				1,558	1,741	3,299	58.07	57.80	57.93
1,981	2,263	4,244	29	53	82				4,370	4,592	8,962	62.69	60.22	61.40
1,981	2,263	4,244	29	53	82				4,370	4,592	8,962	62.69	60.22	61.40
1,159	1,270	2,429	12	12	24				2,635	2,692	5,327	55.33	55.89	55.61
1,159	1,270	2,429	12	12	24				2,635	2,692	5,327	55.33	55.89	55.61
822	867	1,689	14	21	35				2,450	2,443	4,893	57.43	58.64	58.03
822	867	1,689	14	21	35				2,449	2,443	4,892	57.41	58.64	58.02
489	541	1,030	16	22	38				2,035	2,242	4,277	68.08	65.71	66.82
489	541	1,030	16	22	38				2,035	2,242	4,277	68.08	65.71	66.82
341	336	677	2	3	5				1,194	1,180	2,374	61.20	59.63	60.41
341	336	677	2	3	5				1,194	1,180	2,374	61.20	59.63	60.41
1,209	1,322	2,531	2	13	15				2,114	2,150	4,264	59.65	58.90	59.27
1,209	1,321	2,530	2	13	15				2,114	2,149	4,263	59.65	58.88	59.26
						85	72	157	85	72	157	33.07	32.58	32.85
						86	72	158	86	72	158	33.46	32.58	33.05
21,664	24,055	45,719	301	331	632	85	72	157	58,998	61,789	120,787	62.93	61.68	62.29
21,663	24,053	45,716	301	330	631	86	72	158	58,996	61,784	120,780	62.93	61.68	62.28

カ 多摩区

投票区	投票所	選挙当日の有権者数 (X)			選挙当日投票者数 (A)			選挙当日投票率[%] (A)÷(X)		
		男	女	計	男	女	計	男	女	計
1	神奈川県立向の岡工業高等学校 堰1丁目28番1号	3,242	3,212	6,454	1,546	1,521	3,067	47.69	47.35	47.52
					1,545	1,521	3,066	47.66	47.35	47.51
2	川崎市立稲田中学校 宿河原4丁目1番1号	4,959	4,877	9,836	2,154	2,077	4,231	43.44	42.59	43.02
					2,154	2,077	4,231	43.44	42.59	43.02
3	川崎市立稲田小学校 宿河原3丁目18番1号	5,614	5,346	10,960	2,353	2,181	4,534	41.91	40.80	41.37
					2,353	2,180	4,533	41.91	40.78	41.36
4	川崎市立長尾小学校 長尾7丁目28番1号	1,664	1,648	3,312	732	689	1,421	43.99	41.81	42.90
					732	689	1,421	43.99	41.81	42.90
5	川崎市立宿河原小学校 宿河原2丁目1番1号	6,189	5,853	12,042	2,322	2,095	4,417	37.52	35.79	36.68
					2,322	2,095	4,417	37.52	35.79	36.68
6	川崎市多摩区役所 (指定投票区・指定在外選挙投票区) 登戸1775番地1	4,304	4,450	8,754	1,352	1,335	2,687	31.41	30.00	30.69
					1,352	1,335	2,687	31.41	30.00	30.69
7	川崎市立登戸小学校 登戸1329番地	6,526	5,548	12,074	2,156	1,800	3,956	33.04	32.44	32.76
					2,156	1,800	3,956	33.04	32.44	32.76
8	川崎市立中野島小学校 中野島3丁目12番1号	5,274	5,224	10,498	1,988	1,788	3,776	37.69	34.23	35.97
					1,988	1,788	3,776	37.69	34.23	35.97
9	川崎市立中野島中学校 中野島1丁目16番1号	4,070	3,853	7,923	1,784	1,683	3,467	43.83	43.68	43.76
					1,785	1,683	3,468	43.86	43.68	43.77
10	川崎市立東菅小学校 菅馬場2丁目19番1号	3,070	3,069	6,139	1,338	1,310	2,648	43.58	42.68	43.13
					1,338	1,310	2,648	43.58	42.68	43.13
11	川崎市立菅小学校 菅2丁目6番1号	5,367	5,095	10,462	2,460	2,271	4,731	45.84	44.57	45.22
					2,460	2,271	4,731	45.84	44.57	45.22
12	川崎市立菅中学校 菅城下28番1号	4,909	4,651	9,560	2,163	2,032	4,195	44.06	43.69	43.88
					2,162	2,032	4,194	44.04	43.69	43.87
13	生田緑地東ロビジターセンター 枹形7丁目1番4号	2,334	2,136	4,470	860	740	1,600	36.85	34.64	35.79
					859	740	1,599	36.80	34.64	35.77
14	川崎市立東生田小学校 枹形4丁目9番1号	3,992	3,562	7,554	1,087	840	1,927	27.23	23.58	25.51
					1,087	840	1,927	27.23	23.58	25.51
15	川崎市立生田小学校 生田7丁目22番1号	3,236	3,429	6,665	934	861	1,795	28.86	25.11	26.93
					934	861	1,795	28.86	25.11	26.93
16	川崎市立生田中学校 三田2丁目5420番地2	4,617	4,679	9,296	1,705	1,578	3,283	36.93	33.73	35.32
					1,705	1,578	3,283	36.93	33.73	35.32
17	川崎市立南生田中学校 南生田3丁目4番1号	2,980	3,048	6,028	1,121	1,070	2,191	37.62	35.10	36.35
					1,120	1,070	2,190	37.58	35.10	36.33

上段：選挙区 下段：比例代表

期日前投票者数 (B)			不在者投票者数 (C)			在外投票者数 (D)			投票者総数 (A)+(B)+(C)+(D)			投票率【%】 [(A)+(B)+(C)+(D)]÷(X)		
男	女	計	男	女	計	男	女	計	男	女	計	男	女	計
496	459	955	6	6	12				2,048	1,986	4,034	63.17	61.83	62.50
496	459	955	6	6	12				2,047	1,986	4,033	63.14	61.83	62.49
1,048	962	2,010	16	19	35				3,218	3,058	6,276	64.89	62.70	63.81
1,048	961	2,009	16	19	35				3,218	3,057	6,275	64.89	62.68	63.80
1,079	1,049	2,128	28	30	58				3,460	3,260	6,720	61.63	60.98	61.31
1,079	1,049	2,128	28	30	58				3,460	3,259	6,719	61.63	60.96	61.30
357	365	722	1	4	5				1,090	1,058	2,148	65.50	64.20	64.86
357	365	722	1	4	5				1,090	1,058	2,148	65.50	64.20	64.86
1,583	1,635	3,218	14	21	35				3,919	3,751	7,670	63.32	64.09	63.69
1,583	1,635	3,218	14	21	35				3,919	3,751	7,670	63.32	64.09	63.69
1,476	1,544	3,020	12	11	23				2,840	2,890	5,730	65.99	64.94	65.46
1,476	1,544	3,020	12	11	23				2,840	2,890	5,730	65.99	64.94	65.46
1,896	1,747	3,643	18	23	41				4,070	3,570	7,640	62.37	64.35	63.28
1,896	1,747	3,643	18	23	41				4,070	3,570	7,640	62.37	64.35	63.28
1,217	1,292	2,509	17	18	35				3,222	3,098	6,320	61.09	59.30	60.20
1,217	1,292	2,509	17	18	35				3,222	3,098	6,320	61.09	59.30	60.20
795	730	1,525	13	14	27				2,592	2,427	5,019	63.69	62.99	63.35
795	731	1,526	13	14	27				2,593	2,428	5,021	63.71	63.02	63.37
567	552	1,119	11	9	20				1,916	1,871	3,787	62.41	60.96	61.69
567	552	1,119	11	9	20				1,916	1,871	3,787	62.41	60.96	61.69
835	788	1,623	17	21	38				3,312	3,080	6,392	61.71	60.45	61.10
835	788	1,623	17	21	38				3,312	3,080	6,392	61.71	60.45	61.10
836	815	1,651	21	13	34				3,020	2,860	5,880	61.52	61.49	61.51
836	815	1,651	21	13	34				3,019	2,860	5,879	61.50	61.49	61.50
601	607	1,208	7	4	11				1,468	1,351	2,819	62.90	63.25	63.06
601	607	1,208	7	4	11				1,467	1,351	2,818	62.85	63.25	63.04
1,381	1,403	2,784	13	16	29				2,481	2,259	4,740	62.15	63.42	62.75
1,381	1,403	2,784	13	16	29				2,481	2,259	4,740	62.15	63.42	62.75
1,162	1,361	2,523	11	14	25				2,107	2,236	4,343	65.11	65.21	65.16
1,163	1,361	2,524	11	14	25				2,108	2,236	4,344	65.14	65.21	65.18
1,309	1,479	2,788	17	19	36				3,031	3,076	6,107	65.65	65.74	65.69
1,309	1,479	2,788	18	19	37				3,032	3,076	6,108	65.67	65.74	65.71
730	831	1,561	6	8	14				1,857	1,909	3,766	62.32	62.63	62.48
730	831	1,561	6	8	14				1,856	1,909	3,765	62.28	62.63	62.46

投票区	投票所	選挙当日の有権者数 (X)			選挙当日投票者数 (A)			選挙当日投票率[%] (A)÷(X)		
		男	女	計	男	女	計	男	女	計
18	川崎市立南生田小学校 南生田3丁目1番1号	3,820	3,724	7,544	1,153	1,057	2,210	30.18	28.38	29.29
					1,152	1,058	2,210	30.16	28.41	29.29
19	大作自治会公民館 西生田2丁目12番9号	2,840	3,036	5,876	896	914	1,810	31.55	30.11	30.80
					896	913	1,809	31.55	30.07	30.79
20	川崎市立柘形中学校 柘形1丁目22番1号	3,134	2,958	6,092	856	685	1,541	27.31	23.16	25.30
					856	685	1,541	27.31	23.16	25.30
21	川崎市立南菅小学校 菅馬場3丁目25番1号	2,787	2,877	5,664	1,241	1,217	2,458	44.53	42.30	43.40
					1,241	1,217	2,458	44.53	42.30	43.40
22	川崎市立西菅小学校 菅北浦4丁目2番1号	2,061	2,097	4,158	1,107	1,106	2,213	53.71	52.74	53.22
					1,107	1,106	2,213	53.71	52.74	53.22
23	川崎市立下布田小学校 布田23番1号	4,159	4,346	8,505	1,898	1,960	3,858	45.64	45.10	45.36
					1,898	1,960	3,858	45.64	45.10	45.36
24	神奈川県立生田高等学校 長沢3丁目17番1号	3,098	3,167	6,265	1,069	1,044	2,113	34.51	32.96	33.73
					1,069	1,044	2,113	34.51	32.96	33.73
在外投票 ※1		142	167	309						
多摩区計 ※2		94,388	92,052	186,440	36,275	33,854	70,129	38.43	36.78	37.61
					36,271	33,853	70,124	38.43	36.78	37.61

※1 在外投票者の投票方法の内訳は「5(7)在外投票に関する調」を参照ください。

※2 多摩区計の選挙当日投票者数(A)、期日前投票者数(B)及び不在者投票者数(C)には在外投票者は含まれません。

キ 麻生区

投票区	投票所	選挙当日の有権者数 (X)			選挙当日投票者数 (A)			選挙当日投票率[%] (A)÷(X)		
		男	女	計	男	女	計	男	女	計
1	川崎市立長沢中学校 東百合丘4丁目12番1号	3,829	4,163	7,992	1,297	1,230	2,527	33.87	29.55	31.62
					1,298	1,230	2,528	33.90	29.55	31.63
2	サンラフレ百合ヶ丘集会所 百合丘1丁目16番地12	2,868	3,269	6,137	1,284	1,284	2,568	44.77	39.28	41.84
					1,283	1,283	2,566	44.74	39.25	41.81
3	川崎市立西生田中学校 高石3丁目25番1号	2,763	2,878	5,641	974	925	1,899	35.25	32.14	33.66
					974	925	1,899	35.25	32.14	33.66
4	川崎市立西生田小学校 細山2丁目2番1号	3,722	3,901	7,623	1,537	1,470	3,007	41.30	37.68	39.45
					1,537	1,470	3,007	41.30	37.68	39.45
5	川崎市立千代ヶ丘小学校 千代ヶ丘8丁目9番1号	4,158	4,362	8,520	1,336	1,172	2,508	32.13	26.87	29.44
					1,336	1,172	2,508	32.13	26.87	29.44
6	川崎市立金程小学校 金程2丁目10番1号	2,957	3,209	6,166	1,238	1,221	2,459	41.87	38.05	39.88
					1,239	1,221	2,460	41.90	38.05	39.90
7	川崎市立麻生小学校 (指定投票区・指定在外選挙投票区) 上麻生3丁目24番1号	6,160	7,232	13,392	2,108	2,050	4,158	34.22	28.35	31.05
					2,108	2,050	4,158	34.22	28.35	31.05

上段：選挙区 下段：比例代表

期日前投票者数 (B)			不在者投票者数 (C)			在外投票者数 (D)			投票者総数 (A)+(B)+(C)+(D)			投票率【%】 {(A)+(B)+(C)+(D)}÷(X)		
男	女	計	男	女	計	男	女	計	男	女	計	男	女	計
1,125	1,198	2,323	14	17	31				2,292	2,272	4,564	60.00	61.01	60.50
1,125	1,198	2,323	14	17	31				2,291	2,273	4,564	59.97	61.04	60.50
725	822	1,547	6	6	12				1,627	1,742	3,369	57.29	57.38	57.33
725	822	1,547	7	6	13				1,628	1,741	3,369	57.32	57.35	57.33
1,031	1,143	2,174	5	10	15				1,892	1,838	3,730	60.37	62.14	61.23
1,031	1,143	2,174	5	10	15				1,892	1,838	3,730	60.37	62.14	61.23
677	691	1,368	5	11	16				1,923	1,919	3,842	69.00	66.70	67.83
677	691	1,368	5	11	16				1,923	1,919	3,842	69.00	66.70	67.83
333	328	661	8	12	20				1,448	1,446	2,894	70.26	68.96	69.60
333	328	661	8	12	20				1,448	1,446	2,894	70.26	68.96	69.60
783	764	1,547	18	23	41				2,699	2,747	5,446	64.90	63.21	64.03
783	764	1,547	18	23	41				2,699	2,747	5,446	64.90	63.21	64.03
640	724	1,364	9	7	16				1,718	1,775	3,493	55.46	56.05	55.75
640	724	1,364	9	7	16				1,718	1,775	3,493	55.46	56.05	55.75
						37	39	76	37	39	76	26.06	23.35	24.60
						37	39	76	37	39	76	26.06	23.35	24.60
22,682	23,289	45,971	293	336	629	37	39	76	59,287	57,518	116,805	62.81	62.48	62.65
22,683	23,289	45,972	295	336	631	37	39	76	59,286	57,517	116,803	62.81	62.48	62.65

上段：選挙区 下段：比例代表

期日前投票者数 (B)			不在者投票者数 (C)			在外投票者数 (D)			投票者総数 (A)+(B)+(C)+(D)			投票率【%】 {(A)+(B)+(C)+(D)}÷(X)		
男	女	計	男	女	計	男	女	計	男	女	計	男	女	計
1,039	1,255	2,294	14	21	35				2,350	2,506	4,856	61.37	60.20	60.76
1,039	1,255	2,294	14	20	34				2,351	2,505	4,856	61.40	60.17	60.76
726	844	1,570	13	14	27				2,023	2,142	4,165	70.54	65.52	67.87
726	844	1,570	13	14	27				2,022	2,141	4,163	70.50	65.49	67.83
762	877	1,639	8	3	11				1,744	1,805	3,549	63.12	62.72	62.91
762	877	1,639	8	3	11				1,744	1,805	3,549	63.12	62.72	62.91
899	1,029	1,928	13	14	27				2,449	2,513	4,962	65.80	64.42	65.09
899	1,029	1,928	13	14	27				2,449	2,513	4,962	65.80	64.42	65.09
1,309	1,560	2,869	15	14	29				2,660	2,746	5,406	63.97	62.95	63.45
1,309	1,560	2,869	15	14	29				2,660	2,746	5,406	63.97	62.95	63.45
816	913	1,729	11	7	18				2,065	2,141	4,206	69.83	66.72	68.21
816	913	1,729	11	7	18				2,066	2,141	4,207	69.87	66.72	68.23
2,361	2,952	5,313	25	28	53				4,494	5,030	9,524	72.95	69.55	71.12
2,360	2,951	5,311	25	28	53				4,493	5,029	9,522	72.94	69.54	71.10

投票区	投票所	選挙当日の有権者数 (X)			選挙当日投票者数 (A)			選挙当日投票率[%] (A)÷(X)		
		男	女	計	男	女	計	男	女	計
8	川崎市立百合丘小学校 百合丘2丁目1番地2	4,351	4,833	9,184	1,576	1,614	3,190	36.22	33.40	34.73
					1,576	1,612	3,188	36.22	33.35	34.71
9	川崎市立南百合丘小学校 王禅寺西1丁目26番1号	3,673	4,196	7,869	1,510	1,527	3,037	41.11	36.39	38.59
					1,510	1,527	3,037	41.11	36.39	38.59
10	川崎市立王禅寺中央小学校 王禅寺東4丁目14番1号	3,110	3,562	6,672	1,395	1,456	2,851	44.86	40.88	42.73
					1,395	1,455	2,850	44.86	40.85	42.72
11	川崎市立虹ヶ丘小学校 虹ヶ丘1丁目21番2号	1,619	1,911	3,530	821	842	1,663	50.71	44.06	47.11
					821	842	1,663	50.71	44.06	47.11
12	川崎市立東柿生小学校 王禅寺東6丁目3番1号	3,732	3,906	7,638	1,237	1,242	2,479	33.15	31.80	32.46
					1,236	1,242	2,478	33.12	31.80	32.44
13	川崎市立真福寺小学校 白山5丁目3番1号	4,075	4,617	8,692	1,315	1,241	2,556	32.27	26.88	29.41
					1,315	1,241	2,556	32.27	26.88	29.41
14	川崎市麻生区役所柿生分庁舎 上麻生6丁目29番18号	4,173	4,568	8,741	1,338	1,329	2,667	32.06	29.09	30.51
					1,338	1,329	2,667	32.06	29.09	30.51
15	川崎市立柿生小学校 片平3丁目3番1号	3,325	3,381	6,706	1,259	1,164	2,423	37.86	34.43	36.13
					1,258	1,164	2,422	37.83	34.43	36.12
16	川崎市立白鳥中学校 白鳥1丁目5番1号	5,712	6,156	11,868	1,844	1,698	3,542	32.28	27.58	29.84
					1,844	1,698	3,542	32.28	27.58	29.84
17	川崎市立栗木台小学校 栗木台5丁目15番1号	3,590	3,849	7,439	1,554	1,459	3,013	43.29	37.91	40.50
					1,553	1,459	3,012	43.26	37.91	40.49
18	川崎市立岡上小学校 岡上675番地1	2,836	2,826	5,662	1,098	1,015	2,113	38.72	35.92	37.32
					1,097	1,015	2,112	38.68	35.92	37.30
19	はるひ野黒川地域交流センター はるひ野4丁目8番1号	4,341	4,654	8,995	2,186	2,229	4,415	50.36	47.89	49.08
					2,186	2,228	4,414	50.36	47.87	49.07
在外投票 ※1		158	190	348						
麻生区計 ※2		71,152	77,663	148,815	26,907	26,168	53,075	37.82	33.69	35.67
					26,904	26,163	53,067	37.81	33.69	35.66

※1 在外投票者の投票方法の内訳は「5(7)在外投票に関する調」を参照ください。

※2 麻生区計の選挙当日投票者数(A)、期日前投票者数(B)及び不在者投票者数(C)には在外投票者は含まれません。

上段：選挙区 下段：比例代表

期日前投票者数 (B)			不在者投票者数 (C)			在外投票者数 (D)			投票者総数 (A)+(B)+(C)+(D)			投票率【%】 [(A)+(B)+(C)+(D)]÷(X)		
男	女	計	男	女	計	男	女	計	男	女	計	男	女	計
1,263	1,473	2,736	17	17	34				2,856	3,104	5,960	65.64	64.23	64.90
1,263	1,473	2,736	17	17	34				2,856	3,102	5,958	65.64	64.18	64.87
1,089	1,287	2,376	16	19	35				2,615	2,833	5,448	71.20	67.52	69.23
1,089	1,287	2,376	16	19	35				2,615	2,833	5,448	71.20	67.52	69.23
736	894	1,630	13	20	33				2,144	2,370	4,514	68.94	66.54	67.66
736	894	1,630	13	20	33				2,144	2,369	4,513	68.94	66.51	67.64
263	347	610	8	6	14				1,092	1,195	2,287	67.45	62.53	64.79
263	347	610	8	6	14				1,092	1,195	2,287	67.45	62.53	64.79
931	996	1,927	21	17	38				2,189	2,255	4,444	58.65	57.73	58.18
932	996	1,928	21	17	38				2,189	2,255	4,444	58.65	57.73	58.18
1,463	1,776	3,239	19	16	35				2,797	3,033	5,830	68.64	65.69	67.07
1,463	1,776	3,239	19	16	35				2,797	3,033	5,830	68.64	65.69	67.07
1,314	1,500	2,814	22	24	46				2,674	2,853	5,527	64.08	62.46	63.23
1,314	1,500	2,814	22	24	46				2,674	2,853	5,527	64.08	62.46	63.23
949	1,025	1,974	14	11	25				2,222	2,200	4,422	66.83	65.07	65.94
949	1,025	1,974	14	11	25				2,221	2,200	4,421	66.80	65.07	65.93
2,045	2,282	4,327	29	27	56				3,918	4,007	7,925	68.59	65.09	66.78
2,045	2,282	4,327	29	27	56				3,918	4,007	7,925	68.59	65.09	66.78
893	1,063	1,956	19	16	35				2,466	2,538	5,004	68.69	65.94	67.27
893	1,063	1,956	19	16	35				2,465	2,538	5,003	68.66	65.94	67.25
617	684	1,301	8	7	15				1,723	1,706	3,429	60.75	60.37	60.56
616	683	1,299	8	7	15				1,721	1,705	3,426	60.68	60.33	60.51
801	891	1,692	13	14	27				3,000	3,134	6,134	69.11	67.34	68.19
801	891	1,692	13	14	27				3,000	3,133	6,133	69.11	67.32	68.18
						49	58	107	49	58	107	31.01	30.53	30.75
						49	58	107	49	58	107	31.01	30.53	30.75
20,276	23,648	43,924	298	295	593	49	58	107	47,530	50,169	97,699	66.80	64.60	65.65
20,275	23,646	43,921	298	294	592	49	58	107	47,526	50,161	97,687	66.80	64.59	65.64

(4) 時刻別投票状況（投票率）に関する調

時刻等 区名等		選挙当日の 有権者数	10時 (%)	11時 (%)	14時 (%)	16時 (%)	18時 (%)
川崎区	男	103,343	5.78	9.47	19.58	23.85	28.08
	女	85,302	4.50	8.15	18.28	22.43	27.19
	計	188,645	5.20	8.87	18.99	23.21	27.68
幸区	男	72,726	6.42	10.79	21.77	26.96	32.00
	女	70,172	5.10	9.37	20.15	24.85	29.91
	計	142,898	5.77	10.09	20.97	25.92	30.97
中原区	男	110,858	6.32	10.40	22.09	27.53	33.03
	女	109,929	4.66	8.42	19.37	24.17	29.80
	計	220,787	5.49	9.41	20.74	25.86	31.42
高津区	男	96,676	6.26	10.10	20.77	25.60	30.56
	女	97,681	4.78	8.39	18.52	22.89	27.95
	計	194,357	5.52	9.24	19.64	24.24	29.25
宮前区	男	93,750	6.71	10.87	21.44	25.95	30.74
	女	100,176	5.36	9.38	18.79	22.84	27.65
	計	193,926	6.01	10.10	20.07	24.34	29.14
多摩区	男	94,388	6.37	10.31	20.94	25.58	30.24
	女	92,052	5.06	8.81	18.86	22.95	27.69
	計	186,440	5.72	9.57	19.91	24.28	28.98
麻生区	男	71,152	5.99	10.00	20.08	24.47	29.20
	女	77,663	4.56	7.90	16.81	20.39	24.70
	計	148,815	5.24	8.90	18.37	22.34	26.85
川崎市計	男	642,893	6.26	10.26	20.97	25.73	30.58
	女	632,975	4.86	8.63	18.70	22.96	27.90
	計	1,275,868	5.57	9.45	19.84	24.36	29.25
投票者総数	男		40,166	65,830	134,548	165,089	196,208
	女		30,702	54,519	118,135	145,047	176,255
	計		70,868	120,349	252,683	310,136	372,463

※ 中間の投票状況については、参議院神奈川県選出議員選挙の数値です。

19時30分 (%)	確 定 (%)		確 定 時 刻 上段：選挙区 下段：比例代表
	選 挙 区	比 例 代 表	
31.97	53.94	53.94	27時16分
31.94	56.70	56.70	
31.96	55.19	55.19	
36.69	62.88	62.87	27時13分
35.15	62.57	62.57	
35.93	62.73	62.73	
37.83	65.43	65.42	27時24分
35.11	64.81	64.81	
36.48	65.12	65.12	
35.19	62.29	62.28	27時35分
33.02	61.85	61.84	
34.10	62.07	62.06	
35.72	62.93	62.93	27時27分
32.97	61.68	61.68	
34.30	62.29	62.28	
34.73	62.81	62.81	27時11分
32.76	62.48	62.48	
33.76	62.65	62.65	
33.95	66.80	66.80	27時09分
29.58	64.60	64.59	
31.67	65.65	65.64	
35.17	62.22	62.22	27時35分
33.01	62.15	62.15	
34.10	62.19	62.18	
225,658	400,037	400,010	/
208,536	393,406	393,381	
434,194	793,443	793,391	

(5) 代理投票・点字投票に関する調

ア 参議院神奈川県選出議員選挙

区分 区名	代理投票				点字投票		
	総数	投票所 におけるもの	期日前投票所 におけるもの	不在者投票管理者 (選挙人の属する区 の選管委員長)のもの におけるもの	総数	有効	無効
川崎区	149	29	120	0	7	7	0
幸区	111	32	79	0	1	1	0
中原区	85	18	67	0	7	7	0
高津区	135	32	103	0	10	8	2
宮前区	99	19	80	0	3	3	0
多摩区	43	19	24	0	3	2	1
麻生区	52	9	43	0	6	5	1
計	674	158	516	0	37	33	4

イ 参議院比例代表選出議員選挙

区分 区名	代理投票				点字投票		
	総数	投票所 におけるもの	期日前投票所 におけるもの	不在者投票管理者 (選挙人の属する区 の選管委員長)のもの におけるもの	総数	有効	無効
川崎区	151	31	120	0	7	6	1
幸区	111	32	79	0	1	1	0
中原区	85	18	67	0	7	7	0
高津区	135	32	103	0	9	8	1
宮前区	99	20	79	0	3	3	0
多摩区	43	19	24	0	3	2	1
麻生区	54	12	42	0	6	5	1
計	678	164	514	0	36	32	4

(6) 期日前投票・不在者投票に関する調

ア 期日前投票の投票所に関する調

選挙名	場所	区役所	支所	出張所	その他	計
	区名					
参議院 神奈川県 選出議員 選挙	川崎区	20,007	17,427	—	—	37,434
	幸区	20,962	—	11,266	—	32,228
	中原区	39,018	—	—	14,386	53,404
	高津区	32,735	—	13,276	—	46,011
	宮前区	34,620	—	11,099	—	45,719
	多摩区	35,220	—	10,751	—	45,971
	麻生区	36,938	—	—	6,986	43,924
	計	219,500	17,427	46,392	21,372	304,691

選挙名	場所	区役所	支所	出張所	その他	計
	区名					
参議院 比例代表 選出議員 選挙	川崎区	20,007	17,427	—	—	37,434
	幸区	20,961	—	11,266	—	32,227
	中原区	39,016	—	—	14,386	53,402
	高津区	32,733	—	13,276	—	46,009
	宮前区	34,618	—	11,098	—	45,716
	多摩区	35,220	—	10,752	—	45,972
	麻生区	36,935	—	—	6,986	43,921
	計	219,490	17,427	46,392	21,372	304,681

※ 在外選挙人による期日前投票数は、表中に含みません。

イ 不在者投票の請求等に関する調

選挙名	区名	投票用紙等の請求				交 付					投 票			
		直 接		郵 便	オン ライン	合 計	交付したもの			交付を 拒絶し たもの	合 計	投票し たもの	投票し なかつ たもの	合 計
		本 人	代理人				直 接	郵 便	小 計					
参議院 神奈川 県選出 議員 選挙	川崎区	7 (3)	23 (ー)	401 (30)	149 (0)	580 (33)	5 (ー)	575 (33)	580 (33)	0 (0)	580 (33)	542 (33)	38 (0)	580 (33)
	幸 区	20 (0)	0 (ー)	344 (35)	155 (0)	519 (35)	14 (ー)	505 (35)	519 (35)	0 (0)	519 (35)	443 (34)	76 (1)	519 (35)
	中原区	5 (1)	30 (ー)	384 (30)	256 (0)	675 (31)	4 (ー)	671 (31)	675 (31)	0 (0)	675 (31)	592 (31)	83 (0)	675 (31)
	高津区	12 (0)	70 (ー)	347 (28)	192 (0)	621 (28)	48 (ー)	573 (28)	621 (28)	0 (0)	621 (28)	565 (28)	56 (0)	621 (28)
	宮前区	12 (0)	8 (ー)	507 (46)	169 (0)	696 (46)	9 (ー)	687 (46)	696 (46)	0 (0)	696 (46)	632 (46)	64 (0)	696 (46)
	多摩区	4 (0)	2 (ー)	493 (45)	197 (0)	696 (45)	3 (ー)	693 (45)	696 (45)	0 (0)	696 (45)	629 (43)	67 (2)	696 (45)
	麻生区	16 (0)	0 (ー)	534 (37)	117 (0)	667 (37)	0 (ー)	667 (37)	667 (37)	0 (0)	667 (37)	593 (35)	74 (2)	667 (37)
計	76 (4)	133 (ー)	3,010 (251)	1,235 (0)	4,454 (255)	83 (ー)	4,371 (255)	4,454 (255)	0 (0)	4,454 (255)	3,996 (250)	458 (5)	4,454 (255)	

※ () 内は、公職選挙法第49条第2項（郵便等による不在者投票）該当者の数で、内数です。
 なお、郵便等による不在者投票における使者による請求は、本人請求として取り扱います。

※ 今回の選挙では、指定港選管（川崎区）において、船員からの不在者投票用紙の請求はありませんでした。

※ 洋上指定市町村選管もしくは南極指定市町村選管において本市の選挙人に交付し、投票したもの（洋上投票・南極投票）はありませんでした。

※ 在外選挙人による不在者投票数は、表中に含みません。

選挙名	区名	投票用紙等の請求				交 付					投 票			
		直 接		郵 便	オン ライン	合 計	交付したもの			交付を 拒絶し たもの	合 計	投票し たもの	投票し なかつ たもの	合 計
		本 人	代理人				直 接	郵 便	小 計					
参議院 比例 代表 選出 議員 選挙	川崎区	7 (3)	23 (ー)	401 (30)	149 (0)	580 (33)	5 (ー)	575 (33)	580 (33)	0 (0)	580 (33)	542 (33)	38 (0)	580 (33)
	幸 区	20 (0)	0 (ー)	344 (35)	155 (0)	519 (35)	14 (ー)	505 (35)	519 (35)	0 (0)	519 (35)	443 (34)	76 (1)	519 (35)
	中原区	5 (1)	30 (ー)	384 (30)	256 (0)	675 (31)	4 (ー)	671 (31)	675 (31)	0 (0)	675 (31)	592 (31)	83 (0)	675 (31)
	高津区	12 (0)	70 (ー)	347 (28)	192 (0)	621 (28)	48 (ー)	573 (28)	621 (28)	0 (0)	621 (28)	565 (28)	56 (0)	621 (28)
	宮前区	12 (0)	8 (ー)	506 (46)	169 (0)	695 (46)	10 (ー)	685 (46)	695 (46)	0 (0)	695 (46)	631 (46)	64 (0)	695 (46)
	多摩区	4 (0)	2 (ー)	495 (45)	197 (0)	698 (45)	3 (ー)	695 (45)	698 (45)	0 (0)	698 (45)	631 (43)	67 (2)	698 (45)
	麻生区	16 (0)	0 (ー)	534 (37)	117 (0)	667 (37)	0 (ー)	667 (37)	667 (37)	0 (0)	667 (37)	592 (34)	75 (3)	667 (37)
計	76 (4)	133 (ー)	3,011 (251)	1,235 (0)	4,455 (255)	84 (ー)	4,371 (255)	4,455 (255)	0 (0)	4,455 (255)	3,996 (249)	459 (6)	4,455 (255)	

※ () 内は、公職選挙法第49条第2項（郵便等による不在者投票）該当者の数で、内数です。
 なお、郵便等による不在者投票における使者による請求は、本人請求として取り扱います。

※ 今回の選挙では、指定港選管（川崎区）において、船員からの不在者投票用紙の請求はありませんでした。

※ 洋上指定市町村選管もしくは南極指定市町村選管において本市の選挙人に交付し、投票したもの（洋上投票・南極投票）はありませんでした。

※ 在外選挙人による不在者投票数は、表中に含みません。

ウ 不在者投票の受理、不受理に関する調

選挙名	区分 区名	投票管理者において 受理と決定し、かつ 拒否の決定をしなかつたもの	投票管理者において不受理又は拒否と決定したもの			合計
			開票管理者において 受理と決定したもの	開票管理者において 不受理と決定したもの	計	
参議院 神奈川県 選出議員 選挙	川崎区	542	0	0	0	542
	幸区	443	0	0	0	443
	中原区	592	0	0	0	592
	高津区	565	0	0	0	565
	宮前区	630	0	2	2	632
	多摩区	629	0	0	0	629
	麻生区	593	0	0	0	593
	計	3,994	0	2	2	3,996

選挙名	区分 区名	投票管理者において 受理と決定し、かつ 拒否の決定をしなかつたもの	投票管理者において不受理又は拒否と決定したもの			合計
			開票管理者において 受理と決定したもの	開票管理者において 不受理と決定したもの	計	
参議院 比例代表 選出議員 選挙	川崎区	542	0	0	0	542
	幸区	443	0	0	0	443
	中原区	592	0	0	0	592
	高津区	565	0	0	0	565
	宮前区	629	0	2	2	631
	多摩区	631	0	0	0	631
	麻生区	592	0	0	0	592
	計	3,994	0	2	2	3,996

※ 在外選挙人による不在者投票者数は、表中に含みません。

エ 管理者別不在者投票に関する調

選挙名	区分	選挙人の属する区の選管委員長に対してなしたのもの	選挙人が所在・居住する地の市区町村の選管委員長に対してなしたのもの	船長に対してなしたのもの	病院長、老人ホームの長、国立保養所長、身体障害者支援施設又は保護施設の長に対してなしたのもの	刑事施設の長又は警察留置場の留置業務管理者に対してなしたのもの	少年院の長又は婦人補導院の長に対してなしたのもの	特定国外派遣組織の長に対してなしたのもの	南極地域調査組織の長に対してなしたのもの	合計
	区名									
参議院 神奈川県 選出議員 選挙	川崎区	2	190	0	314	2	1	0	0	509
	幸区	1	202	0	204	1	1	0	0	409
	中原区	3	315	0	243	0	0	0	0	561
	高津区	3	276	0	254	4	0	0	0	537
	宮前区	1	240	2	341	2	0	0	0	586
	多摩区	3	268	0	312	3	0	0	0	586
	麻生区	0	203	0	353	2	0	0	0	558
	計	13	1,694	2	2,021	14	2	0	0	3,746

※ 在外選挙人による不在者投票数は、表中に含みません。

※ 法第49条第2項（郵便等による不在者投票）該当者は、表中に含みません。

	不在者投票したものの数	=	管理者別不在者投票の合計	+	法第49条第2項の数
選挙区	3,996	=	3,746	+	250

選挙名	区分	選挙人の属する区の選管委員長に対してなしたのもの	選挙人が所在・居住する地の市区町村の選管委員長に対してなしたのもの	船長に対してなしたのもの	病院長、老人ホームの長、国立保養所長、身体障害者支援施設又は保護施設の長に対してなしたのもの	刑事施設の長又は警察留置場の留置業務管理者に対してなしたのもの	少年院の長又は婦人補導院の長に対してなしたのもの	特定国外派遣組織の長に対してなしたのもの	南極地域調査組織の長に対してなしたのもの	合計
	区名									
参議院比例代表選出議員選挙	川崎区	2	190	0	314	2	1	0	0	509
	幸区	1	202	0	204	1	1	0	0	409
	中原区	3	315	0	243	0	0	0	0	561
	高津区	3	276	0	254	4	0	0	0	537
	宮前区	1	240	2	340	2	0	0	0	585
	多摩区	3	269	0	313	3	0	0	0	588
	麻生区	0	203	0	353	2	0	0	0	558
	計	13	1,695	2	2,021	14	2	0	0	3,747

※ 在外選挙人による不在者投票数は、表中に含みません。

※ 法第49条第2項（郵便等による不在者投票）該当者は、表中に含みません。

不在者投票したものの数 = 管理者別不在者投票の合計 + 法第49条第2項の数
 比例代表 3,996 = 3,747 + 249

(参考) 令和7年7月20日現在
 郵便等投票証明書、選挙人名簿登録証明書（船員）、南極選挙人証交付者数

種別	区名	川崎区	幸区	中原区	高津区	宮前区	多摩区	麻生区	計
	郵便等投票証明書（うち代理記載該当）		48 (6)	40 (5)	39 (1)	38 (4)	56 (7)	59 (4)	65 (11)
選挙人名簿登録証明書		2	1	0	0	2	0	1	6
南極選挙人証		0	0	0	0	0	0	0	0

オ 投票者総数に対する期日前投票・不在者投票をした者の割合に関する調

選挙名	区分	投票者総数	期日前投票者数	不在者投票者数	期日前投票 不在者投票 合計	投票者総数に対する 期日前投票・ 不在者投票をした 者の割合 (%)
	区名					
参議院 神奈川県 選出議員 選挙	川崎区	104,105	37,434	542	37,976	36.48
	幸区	89,638	32,228	443	32,671	36.45
	中原区	143,776	53,404	592	53,996	37.56
	高津区	120,633	46,011	565	46,576	38.61
	宮前区	120,787	45,719	632	46,351	38.37
	多摩区	116,805	45,971	629	46,600	39.90
	麻生区	97,699	43,924	593	44,517	45.57
	計	793,443	304,691	3,996	308,687	38.90

選挙名	区分	投票者総数	期日前投票者数	不在者投票者数	期日前投票 不在者投票 合計	投票者総数に対する 期日前投票・ 不在者投票をした 者の割合 (%)
	区名					
参議院 比例代表 選出議員 選挙	川崎区	104,108	37,434	542	37,976	36.48
	幸区	89,633	32,227	443	32,670	36.45
	中原区	143,767	53,402	592	53,994	37.56
	高津区	120,613	46,009	565	46,574	38.61
	宮前区	120,780	45,716	631	46,347	38.37
	多摩区	116,803	45,972	631	46,603	39.90
	麻生区	97,687	43,921	592	44,513	45.57
	計	793,391	304,681	3,996	308,677	38.91

※ 「投票者総数に対する期日前投票・不在者投票をした者の割合」＝「期日前投票・不在者投票合計」÷「投票者総数」×100

※ 在外選挙人による期日前投票数・不在者投票数は、表中に含みません。

(7) 在外投票に関する調

ア 投票方法別投票者数

選挙名	区分 区名	在外公館投票	郵便等投票	国内における投票	うち			計
					選挙 当日投票	期日前 投票	不在者 投票	
参議院 神奈川県 選出議員 選挙	川崎区	45	0	0	0	0	0	45
	幸区	72	1	8	1	7	0	81
	中原区	179	6	11	1	9	1	196
	高津区	91	1	9	3	6	0	101
	宮前区	142	5	10	4	4	2	157
	多摩区	63	2	11	1	10	0	76
	麻生区	95	2	10	0	9	1	107
	計	687	17	59	10	45	4	763

選挙名	区分 区名	在外公館投票	郵便等投票	国内における投票	うち			計
					選挙 当日投票	期日前 投票	不在者 投票	
参議院 比例代表 選出議員 選挙	川崎区	45	0	0	0	0	0	45
	幸区	72	1	8	1	7	0	81
	中原区	179	6	11	1	9	1	196
	高津区	91	1	9	3	6	0	101
	宮前区	143	5	10	4	4	2	158
	多摩区	63	2	11	1	10	0	76
	麻生区	95	2	10	0	9	1	107
	計	688	17	59	10	45	4	764

イ 在外公館投票

選挙名	川崎区	幸区	中原区	高津区	宮前区	多摩区	麻生区	計
参議院神奈川県 選出議員選挙	45	72	179	91	142	63	95	687

(参考) 在外公館投票における国・地域別一覧

国名・地域名	投票件数	国名・地域名	投票件数
アメリカ合衆国	115	マダガスカル共和国	3
タイ王国	55	ウズベキスタン共和国	3
連合王国(イギリス)	45	スロバキア共和国	2
ドイツ連邦共和国	43	ルワンダ共和国	2
中華人民共和国	40	シリア・アラブ共和国	2
オーストラリア連邦	34	パキスタン・イスラム共和国	1
シンガポール共和国	33	ラオス人民民主共和国	1
カナダ	30	ブルキナファソ	1
ベトナム社会主義共和国	21	マリ共和国	1
フランス共和国	18	ウクライナ	1
インド	16	ブルガリア共和国	1
インドネシア共和国	15	ラトビア共和国	1
マレーシア	13	レバノン共和国	1
フィリピン共和国	12	ネパール連邦民主共和国	1
台湾	12	エチオピア連邦民主共和国	1
大韓民国	11	ジブチ共和国	1
ブラジル共和国	10	セネガル共和国	1
ベルギー王国	10	タンザニア連合共和国	1
ニュージーランド	9	エルサルバドル共和国	1
スイス連邦	8	バングラデシュ人民共和国	1
フィンランド共和国	8	モンゴル国	1
オランダ王国	7	アルジェリア民主人民共和国	1
オーストリア共和国	7	カメルーン共和国	1
メキシコ合衆国	7	ジンバブエ共和国	1
イタリア共和国	7	モーリタニア・イスラム共和国	1
スペイン	6	アイスランド共和国	1
アイルランド	6	アルバニア共和国	1
スウェーデン王国	6	タジキスタン共和国	1
ロシア連邦	4	ポーランド共和国	1
アラブ首長国連邦	4	ポルトガル共和国	1
サウジアラビア王国	4	ルクセンブルグ大公国	1
カンボジア王国	4	ソロモン諸島	1
ミャンマー連邦共和国	4	フィジー共和国	1
スリランカ民主社会主義共和国	3	エクアドル共和国	1
ケニア共和国	3	グアテマラ共和国	1
デンマーク王国	3	コスタリカ共和国	1
ノルウェー王国	3	ドミニカ共和国	1
チリ共和国	3	パラグアイ共和国	1
トルコ共和国	3	合計	687

選挙名	区名	川崎区	幸区	中原区	高津区	宮前区	多摩区	麻生区	計
参議院比例代表 選出議員選挙		45	72	179	91	143	63	95	688

(参考) 在外公館投票における国・地域別一覧

国名・地域名	投票件数	国名・地域名	投票件数
アメリカ合衆国	115	マダガスカル共和国	3
タイ王国	56	ウズベキスタン共和国	3
連合王国(イギリス)	44	スロバキア共和国	2
ドイツ連邦共和国	44	ルワンダ共和国	2
中華人民共和国	40	シリア・アラブ共和国	2
オーストラリア連邦	34	パキスタン・イスラム共和国	1
シンガポール共和国	33	ラオス人民民主共和国	1
カナダ	30	ブルキナファソ	1
ベトナム社会主義共和国	21	マリ共和国	1
フランス共和国	18	ウクライナ	1
インド	16	ブルガリア共和国	1
インドネシア共和国	15	ラトビア共和国	1
マレーシア	13	レバノン共和国	1
フィリピン共和国	12	ネパール連邦民主共和国	1
台湾	12	エチオピア連邦民主共和国	1
大韓民国	11	ジブチ共和国	1
ブラジル共和国	10	セネガル共和国	1
ベルギー王国	10	タンザニア連合共和国	1
ニュージーランド	9	エルサルバドル共和国	1
スイス連邦	8	バングラデシュ人民共和国	1
フィンランド共和国	8	モンゴル国	1
オランダ王国	7	アルジェリア民主人民共和国	1
オーストリア共和国	7	カメルーン共和国	1
メキシコ合衆国	7	ジンバブエ共和国	1
イタリア共和国	7	モーリタニア・イスラム共和国	1
スペイン	6	アイスランド共和国	1
アイルランド	6	アルバニア共和国	1
スウェーデン王国	6	タジキスタン共和国	1
ロシア連邦	4	ポーランド共和国	1
アラブ首長国連邦	4	ポルトガル共和国	1
サウジアラビア王国	4	ルクセンブルグ大公国	1
カンボジア王国	4	ソロモン諸島	1
ミャンマー連邦共和国	4	フィジー共和国	1
スリランカ民主社会主義共和国	3	エクアドル共和国	1
ケニア共和国	3	グアテマラ共和国	1
デンマーク王国	3	コスタリカ共和国	1
ノルウェー王国	3	ドミニカ共和国	1
チリ共和国	3	パラグアイ共和国	1
トルコ共和国	3	合計	688

ウ 郵便等投票

選挙名		区名							計
		川崎区	幸区	中原区	高津区	宮前区	多摩区	麻生区	
参議院 神奈川県 選出議員 選挙	請求件数	0	2	8	2	7	3	2	24
	交付件数	0 (0)	2 (0)	8 (0)	2 (0)	7 (0)	3 (0)	2 (0)	24 (0)
	拒絶件数	0	0	0	0	0	0	0	0
	投票者数	0	1	6	1	5	2	2	17

※（ ）内は、投票用紙等交付後、公職選挙法施行令第65条の13第1項の規定により読み替えられた第64条第2項又は第65条の17第2項の規定により投票用紙等を返還した者の数です。

(参考) 郵便等投票における居住地の国・地域別一覧

国名・地域名	投票件数	国名・地域名	投票件数
アメリカ合衆国	4	ドイツ連邦共和国	2
連合王国 (イギリス)	4	中華人民共和国	1
スイス連邦	2	フランス共和国	1
タイ王国	2	カナダ	1
		合計	17

選挙名		区名							計
		川崎区	幸区	中原区	高津区	宮前区	多摩区	麻生区	
参議院 比例代表 選出議員 選挙	請求件数	0	2	8	2	7	3	2	24
	交付件数	0 (0)	2 (0)	8 (0)	2 (0)	7 (0)	3 (0)	2 (0)	24 (0)
	拒絶件数	0	0	0	0	0	0	0	0
	投票者数	0	1	6	1	5	2	2	17

※（ ）内は、投票用紙等交付後、公職選挙法施行令第65条の13第1項の規定により読み替えられた第64条第2項又は第65条の17第2項の規定により投票用紙等を返還した者の数です。

(参考) 郵便等投票における居住地の国・地域別一覧

国名・地域名	投票件数	国名・地域名	投票件数
アメリカ合衆国	4	ドイツ連邦共和国	2
連合王国 (イギリス)	4	中華人民共和国	1
スイス連邦	2	フランス共和国	1
タイ王国	2	カナダ	1
		合計	17

エ 国内における投票

選挙名		区名							計
		川崎区	幸区	中原区	高津区	宮前区	多摩区	麻生区	
参議院 神奈川県 選出議員 選挙	請求件数	0	8	11	9	10	11	10	59
	交付件数	0	8	11	9	10	11	10	59
	拒絶件数	0	0	0	0	0	0	0	0
	投票者数	0	8	11	9	10	11	10	59

(参考) 投票種別一覧

区名	川崎区	幸区	中原区	高津区	宮前区	多摩区	麻生区	計
選挙当日投票者数	0	1	1	3	4	1	0	10
期日前投票者数	0	7	9	6	4	10	9	45
不在者投票者数	0	0	1	0	2	0	1	4
計	0	8	11	9	10	11	10	59

選挙名		区名							計
		川崎区	幸区	中原区	高津区	宮前区	多摩区	麻生区	
参議院 比例代表 選出議員 選挙	請求件数	0	8	11	9	10	11	10	59
	交付件数	0	8	11	9	10	11	10	59
	拒絶件数	0	0	0	0	0	0	0	0
	投票者数	0	8	11	9	10	11	10	59

(参考) 投票種別一覧

区名	川崎区	幸区	中原区	高津区	宮前区	多摩区	麻生区	計
選挙当日投票者数	0	1	1	3	4	1	0	10
期日前投票者数	0	7	9	6	4	10	9	45
不在者投票者数	0	0	1	0	2	0	1	4
計	0	8	11	9	10	11	10	59

オ 在外投票の受理、不受理に関する調

選挙名	区分 区名	投票管理者において受理と決定し、かつ拒否の決定をしなかったもの	投票管理者において不受理又は拒否と決定したもの			期日前投票及び選挙当日の投票所における投票	合計
			開票管理者において受理と決定したもの	開票管理者において不受理と決定したもの	計		
参議院 神奈川県 選出議員 選挙	川崎区	45	0	0	0	0	45
	幸区	72	0	1	1	8	81
	中原区	186	0	0	0	10	196
	高津区	91	0	1	1	9	101
	宮前区	149	0	0	0	8	157
	多摩区	65	0	0	0	11	76
	麻生区	98	0	0	0	9	107
	計	706	0	2	2	55	763

選挙名	区分 区名	投票管理者において受理と決定し、かつ拒否の決定をしなかったもの	投票管理者において不受理又は拒否と決定したもの			期日前投票及び選挙当日の投票所における投票	合計
			開票管理者において受理と決定したもの	開票管理者において不受理と決定したもの	計		
参議院 比例代表 選出議員 選挙	川崎区	45	0	0	0	0	45
	幸区	72	0	1	1	8	81
	中原区	186	0	0	0	10	196
	高津区	91	0	1	1	9	101
	宮前区	150	0	0	0	8	158
	多摩区	65	0	0	0	11	76
	麻生区	98	0	0	0	9	107
	計	707	0	2	2	55	764

6 開 票

(1) 候補者別得票数に関する調

ア 参議院神奈川県選出議員選挙

県 得票 順位	開 票 区 開票確定時刻 候 補 者 名	川 崎 区	幸 区	中 原 区	高 津 区	宮 前 区
		27時33分	28時10分	28時08分	27時37分	28時10分
1	牧山 ひろえ	10,831	11,299	18,912	16,481	17,653
2	かごしま 彰宏	17,154	16,414	31,682	23,577	22,681
3	わき 雅昭	13,987	12,577	19,950	15,459	17,790
4	はじかの ひろき	15,202	10,668	16,707	14,847	14,367
5	佐々木 さやか	14,981	11,613	13,435	14,082	13,707
6	あさか 由香	8,394	6,219	9,734	8,514	7,033
7	三好 りょう	6,076	4,115	6,022	6,213	6,238
8	ちば 修平	6,055	6,251	9,049	7,082	7,257
9	河合 みちお	2,897	3,610	7,552	4,955	4,442
10	うつみ さとる	2,474	2,041	3,619	3,238	3,482
11	金子 ときお	1,107	919	1,383	1,152	1,150
12	堀川 圭輔	865	619	1,018	1,019	930
13	みしま りえ	688	626	982	880	807
14	あや ひさし	556	470	610	590	581
15	畠山 たかひろ	330	194	373	303	302
16	佐久間 ごいち	345	245	241	195	243

開票結果内訳

ア 得票総数	101,942	87,880	141,269	118,587	118,663
イ あん分の際切り捨てた票数	0	0	0	0	0
ウ いずれの候補者にも属しない票数	0	0	0	0	0
エ 有効投票数 (ア+イ+ウ)	101,942	87,880	141,269	118,587	118,663
オ 無効投票数	2,161	1,756	2,504	2,024	2,119
カ 投票総数 (エ+オ)	104,103	89,636	143,773	120,611	120,782
キ 持帰りと思われる票数	2	1	3	21	3
ク 不受理と決定した票数	0	1	0	1	2
ケ その他	0	0	0	0	0
コ 投票者総数 (カ+キ+ク+ケ)	104,105	89,638	143,776	120,633	120,787
※ 無効投票率 (オ/カ×100)	2.08	1.96	1.74	1.68	1.75

※ 無効投票率は、小数点第3位まで算出し、第3位を四捨五入して第2位までを記載

1 法定得票数(公職選挙法第95条第1項第2号) 189,389.666票

[有効投票の総数÷定数(4)×1/6 ※小数点第4位以下は切り捨て]

多摩区 27時25分	麻生区 27時32分	川崎市計 28時10分	神奈川県計 28時20分	当落 の別
18,687	19,724	113,587	731,605	当
20,935	15,602	148,045	731,342	当
14,571	14,939	109,273	722,917	当
14,406	10,702	96,899	577,085	当
12,533	8,646	88,997	571,796	落
8,960	6,371	55,225	285,221	落
6,063	4,496	39,223	251,192	落
6,862	5,739	48,295	240,775	落
4,518	3,374	31,348	139,475	落
2,952	3,026	20,832	129,978	落
1,365	1,161	8,237	53,153	落
886	724	6,061	34,300	落
924	666	5,573	33,185	落
495	421	3,723	23,756	落
358	239	2,099	11,438	落
235	149	1,653	8,134	落

114,750	95,979	779,070	4,545,352
0	0	0	0
0	0	0	0
114,750	95,979	779,070	4,545,352
2,054	1,719	14,337	105,352
116,804	97,698	793,407	4,650,704
1	1	32	89
0	0	4	
0	0	0	
116,805	97,699	793,443	4,650,793
1.76	1.76	1.81	2.27

2 供託物没収点（公職選挙法第93条第1項第2号） 142,042.250 票

〔有効投票の総数÷定数（4）×1／8 ※小数点第4位以下は切り捨て〕

イ 参議院比例代表選出議員選挙

(ア) 名簿届出政党等別得票数

全国 得票 順位	開票区 開票確定時刻 名簿届出政党等	川崎区	幸区	中原区	高津区	宮前区
		28時40分	29時07分	28時33分	29時14分	30時01分
1	自由民主党	18,014.374	16,012.764	24,456.164	19,450.830	21,616.872
2	国民民主党	14,849.531	14,508.507	27,534.142	20,787.772	20,017.322
3	参政党	13,885.664	9,921.540	15,339.003	13,649.722	13,406
4	立憲民主党	8,154.801	8,604.505	14,799.178	12,796.115	13,730.001
5	公明党	10,773.483	7,683.679	8,342.693	9,265.578	9,218.802
6	日本維新の会	6,941	7,277	10,597	8,356.866	8,581
7	れいわ新選組	7,035.963	4,773	7,157	7,301.954	7,371.969
8	日本保守党	6,029	4,576	7,841	6,451	6,085
9	日本共産党	7,281.033	5,283	8,010.025	6,960.155	5,887.027
10	チームみらい	3,696	4,887	9,970.033	6,651	6,144
11	社会民主党	2,071	1,812	2,808	2,525	2,649
12	NHK党	1,302.040	967	1,586.754	1,688	1,404
13	再生の道	885.102	833.999	1,384	1,200	1,132
14	無所属連合	746	583	1,112	1,009	952
15	日本誠真会	517	433	749	693	738
16	日本改革党	225	159	192	180	180

開票結果内訳

ア	得票総数 【(A) + (B)】	102,406.991	88,314.994	141,877.992	118,965.992	119,112.993
	(A) 政党等（特定枠を含む）の得票総数	83,888.999	73,657.999	118,542.999	99,067.999	99,100.999
	(B) 名簿登載者（特定枠を除く）の得票総数	18,517.992	14,656.995	23,334.993	19,897.993	20,011.994
イ	あん分の際切り捨てた票数	0.009	0.006	0.008	0.008	0.007
ウ	いずれの政党等・名簿登載者にも属しない票数	0	0	0	0	0
エ	有効投票数（ア+イ+ウ）	102,407	88,315	141,878	118,966	119,113
オ	無効投票数	1,695	1,311	1,888	1,641	1,659
カ	投票総数（エ+オ）	104,102	89,626	143,766	120,607	120,772
キ	持帰りと思われる票数	6	6	1	5	6
ク	不受理と決定した票数	0	1	0	1	2
ケ	その他	0	0	0	0	0
コ	投票者総数（カ+キ+ク+ケ）	104,108	89,633	143,767	120,613	120,780
※	無効投票率（オ/カ×100）	1.63	1.46	1.31	1.36	1.37

※ 無効投票率は、小数点第3位まで算出し、第3位を四捨五入して第2位までを記載

多摩区 28時25分	麻生区 28時30分	川崎市計 30時01分	神奈川県計 34時00分	全国計	当選の 人数
19,042.816	18,279.808	136,873.628	903,447.153	12,808,306.775	12
19,140.572	14,175.956	131,013.802	662,342.423	7,620,492.852	7
13,292.575	10,017	89,511.504	541,927.959	7,425,053.580	7
13,949.604	14,954.351	86,988.555	553,831.914	7,397,456.292	7
7,910.989	5,057.882	58,253.106	370,351.448	5,210,569.400	4
7,515	6,921	56,188.866	298,910.466	4,375,926.682	4
7,096	5,455	46,190.886	302,211.400	3,879,914.253	3
6,531	5,237	42,750	229,431.000	2,982,093.455	2
7,460	5,308	46,189.240	241,033	2,864,738.498	2
5,831	4,716	41,895.033	186,395.045	1,517,890.306	1
3,069	2,737	17,671	113,101.283	1,217,823.169	1
1,307.322	982	9,237.116	50,367.567	682,626.375	0
1,245.114	906	7,586.215	39,265.567	524,787.516	0
963	882	6,247	38,731	289,222.312	0
604	616	4,350	28,784	333,263	0
205	121	1,262	7,155	55,232	0

115,162.992	96,365.997	782,207.951	4,567,286.652	59,185,396.465
96,044.999	80,546.999	650,850.993	3,842,988.945	46,848,519.607
19,117.993	15,818.998	131,356.958	724,297.707	12,336,876.858
0.008	0.003	0.049	0.348	315.535
0	0	0	0	
115,163	96,366	782,208	4,567,287	59,185,712
1,632	1,317	11,143	82,882	1,422,522
116,795	97,683	793,351	4,650,169	60,608,234
8	4	36	162	2,432
0	0	4		
0	0	0		
116,803	97,687	793,391	4,650,331	60,610,666
1.40	1.35	1.40	1.78	2.35

(イ) 候補者別得票数

日本共産党

全国 得票 順位	開 票 区					
	名簿登載者名	川 崎 区	幸 区	中 原 区	高 津 区	宮 前 区
1	小池 晃	452	289	361	333	318
2	白川 よう子	63	36	70	40	57
3	山下 よしき	49	24	24	25	29
4	井上 さとし	31	13	11.009	14	18
5	はたやま 和也	12	8	10	7	8
6	山田 みのり	50.033	40	33.016	33.022	33
7	平 あや子	32	16	25	23	15
8	伊藤 和子	19	12	23	14	17
9	矢野 ゆき子	17	12	12	13.133	12
10	赤石 ひろ子	17	17	19	21	17
11	福島 かずえ	17	4	14	9	6
12	小山田 ともこ	4	3	6	10	11
13	鈴木 こういち	14	8	6	9	4.027
14	西山 のぶひで	5	3	4	6	4
15	まつざき 真琴	3	4	4	3	3
16	大岸 まゆみ	3	6	5	7	5
17	岩本 よしたか	6	4	7	4	1
18	藤本 真人	4	0	3	0	2
19	住寄 聡美	3	1	3	2	1
名簿登載者（特定枠を除く）の得票総数 [ア]		801.033	500	640.025	573.155	561.027
政党等（特定枠を含む）の得票総数 [イ]		6,480	4,783	7,370	6,387	5,326
得 票 総 数 [ア+イ]		7,281.033	5,283	8,010.025	6,960.155	5,887.027

日本維新の会

全国 得票 順位	開 票 区					
	名簿登載者名	川 崎 区	幸 区	中 原 区	高 津 区	宮 前 区
1	かだ 由紀子	189	159	233	183.866	182
2	石井 めぐみ	112	116	134	110	122
3	しばた 巧	83	72	64	82	76
4	石 平	52	47	68	47	73
5	藤原 ひろのぶ	40	37	50	54	87
6	久保 優太	152	82	111	91	80
7	村山 しょうえい	31	21	25	19	25
8	やながせ 裕文	62	50	86	37	48
9	山口 かずゆき	35	30	53	31	33
10	神戸 てるあき	26	38	24	30	40
11	みやざわ 靖	23	20	27	28	23
12	アカミネ ノボル	19	9	13	10	20
13	南原 たつき	11	16	22	11	14
名簿登載者（特定枠を除く）の得票総数 [ア]		835	697	910	733.866	823
政党等（特定枠を含む）の得票総数 [イ]		6,106	6,580	9,687	7,623	7,758
得 票 総 数 [ア+イ]		6,941	7,277	10,597	8,356.866	8,581

多摩区	麻生区	川崎市計	神奈川県計	全国計	当落の別
293	233	2,279	10,815	107,866	当
37	37	340	1,530	34,418.432	当
18	15	184	1,004	32,576	落
19	20	126.009	765.075	28,202.090	落
10	7	62	234	19,623	落
26	18	233.071	1,220.781	17,907.178	落
17	11	139	674.502	9,314.709	落
9	11	105	440.065	5,103.034	落
13	8	87.133	368.224	4,559.389	落
248	40	379	799	4,411.319	落
9	10	69	267	3,336	落
6	5	45	238	2,878	落
4	6	51.027	231.599	2,431.363	落
1	4	27	108	1,974	落
6	3	26	125.142	1,957.901	落
7	7	40	160	1,940	落
0	3	25	120.039	1,678.567	落
1	2	12	68	1,530.308	落
1	2	13	61	929.208	落
725	442	4,242.240	19,229.427	282,636.498	
6,735	4,866	41,947	221,804	2,582,102	
7,460	5,308.000	46,189.240	241,033.427	2,864,738.498	

多摩区	麻生区	川崎市計	神奈川県計	全国計	当落の別
183	139	1,268.866	6,587.773	101,566.655	当
119	100	813	3,921.197	62,593.589	当
69	65	511	2,893	54,101	当
63	59	409	2,406.496	47,939.215	当
57	64	389	2,363	39,006	落
72	54	642	2,669	31,412	落
24	20	165	796	28,543	落
49	36	368	1,259	27,991	落
38	52	272	1,349	20,829	落
33	57	248	1,690	18,541	落
30	18	169	1,044	15,754.223	落
11	8	90	437	14,665	落
17	20	111	477	6,309	落
765	692	5,455.866	27,892.466	469,250.682	
6,750	6,229	50,733	271,018	3,906,677	
7,515	6,921	56,188.866	298,910.466	4,375,927.682	

無所属連合

全国 得票 順位	開 票 区					
	名簿登載者名	川崎区	幸 区	中原区	高津区	宮前区
1	大西 つねき	62	46	115	90	113
2	藤村 あきこ	37	15	27	34	30
名簿登載者（特定枠を除く）の得票総数 [ア]		99	61	142	124	143
政党等（特定枠を含む）の得票総数 [イ]		647	522	970	885	809
得 票 総 数 [ア+イ]		746	583	1,112	1,009	952

日本保守党

全国 得票 順位	開 票 区					
	名簿登載者名	川崎区	幸 区	中原区	高津区	宮前区
1	北村 晴男	2,025	1,432	2,502	2,136	1,895
2	百田 尚樹	224	165	281	232	206
3	有本 香	217	157	283	247	258
4	梅原 かつひこ	23	9	20	18	23
名簿登載者（特定枠を除く）の得票総数 [ア]		2,489	1,763	3,086	2,633	2,382
政党等（特定枠を含む）の得票総数 [イ]		3,540	2,813	4,755	3,818	3,703
得 票 総 数 [ア+イ]		6,029	4,576	7,841	6,451	6,085

立憲民主党

全国 得票 順位	開 票 区					
	名簿登載者名	川崎区	幸 区	中原区	高津区	宮前区
1	れんほう	464	450	762	676	704
2	岸 まきこ	161.457	103.304	129	151	110.284
3	吉川 さおり	88	86	160	81	142
4	みずおか 俊一	32	46	72	73	61
5	小沢 まさひと	106	60	115	96	125
6	郡山 りょう	271	88	113	93	60
7	森 ゆうこ	65	74	99	95	107
8	白 しんくん	102	110	173	190	122
9	石川 大我	136	123	202	176	189
10	もりや たかし	134	121	122	163	204.691
11	川田 龍平	60	77	121	119	164
12	太田 真平	10	6	13	7	9
13	木村 正弘	12.036	6	10	11.045	8.030
14	原谷 那美	6	6	17	6	8
15	平原 麗子	4	6	11	16	8
16	渡邊 雅行	7	2	10	3	5
17	越智 紀江	10	3	10	20	13
18	古山 葉子	2	2	8	6	12
19	江畑 弥八郎	4	9	10	6	6
20	寺田 博英	3	3	5	2	6
21	西野 克也	3	4	4	0	6
22	徳田 稚子	5	3	6	5	5
名簿登載者（特定枠を除く）の得票総数 [ア]		1,685.493	1,388.304	2,172	1,995.045	2,075.005
政党等（特定枠を含む）の得票総数 [イ]		6,469.308	7,216.201	12,627.178	10,801.070	11,654.996
得 票 総 数 [ア+イ]		8,154.801	8,604.505	14,799.178	12,796.115	13,730.001

多摩区	麻生区	川崎市計	神奈川県計	全国計	当落の別
101	103	630	4,062	55,489	落
29	22	194	1,252	14,272.312	落
130	125	824	5,314	69,761.312	
833	757	5,423	33,417	219,461	
963	882	6,247	38,731	289,222.312	

多摩区	麻生区	川崎市計	神奈川県計	全国計	当落の別
2,110	1,785	13,885	71,251	975,122	当
265	214	1,587	8,071	128,863	当
235	210	1,607	8,911	107,026.455	落
21	21	135	882	13,204	落
2,631	2,230	17,214	89,115	1,224,215.455	
3,900	3,007	25,536	140,316	1,757,878	
6,531	5,237	42,750	229,431	2,982,093.455	

多摩区	麻生区	川崎市計	神奈川県計	全国計	当落の別
697.862	783	4,536.862	27,135.551	339,311.543	当
113	98	866.045	5,316.358	147,648.519	当
103	92	752	5,274	116,314	当
167	73	524	6,963	116,142	当
77	59	638	4,549	99,963	当
70	32	727	4,707	94,610	当
105	104	649	3,422.414	92,395.460	当
158	119	974	5,103	89,882	落
203	214	1,243	6,248	84,721	落
153	164	1,061.691	4,726.049	74,495.751	落
108	132	781	4,782	51,276	落
14	12	71	407	8,109	落
10	6	63.111	375.804	7,300.318	落
8	12	63	296	3,944	落
7	10	62	324	3,943	落
9	9	45	190	3,926.765	落
15	12	83	314	3,408	落
9	9	48	233	3,171.557	落
3	5	43	191	2,616	落
4	3	26	109	2,568	落
2	3	22	95	2,559.188	落
8	4	36	129	2,146	落
2,043.862	1,955	13,314.709	80,890.176	1,350,451.101	
11,905.742	12,999.351	73,673.846	472,941.738	6,047,006.397	
13,949.604	14,954.351	86,988.555	553,831.914	7,397,457.498	

参政党

全国 得票 順位	開票区					
	名簿登載者名	川崎区	幸区	中原区	高津区	宮前区
1	梅村 みずほ	492	297	499	464	426
2	あだち ゆうじ	540.664	279.540	440.003	423.722	405
3	あんどう 裕	253	207	266	268	254
4	松田 学	180	123	219	186	207
5	岩本 まな	158	93	153	131	152
6	山中 泉	72	32	46	48	40
7	後藤 翔太	54	43	70	56	62
8	川 裕一郎	44	21	39	43	44
9	重松 たかみ	29	21	34	36	25
10	寺西 かずひろ	38	21	43	30	34
名簿登載者（特定枠を除く）の得票総数 [ア]		1,860.664	1,137.540	1,809.003	1,685.722	1,649
政党等（特定枠を含む）の得票総数 [イ]		12,025	8,784	13,530	11,964	11,757
得票総数 [ア+イ]		13,885.664	9,921.540	15,339.003	13,649.722	13,406

国民民主党

全国 得票 順位	開票区					
	名簿登載者名	川崎区	幸区	中原区	高津区	宮前区
1	田村 まみ	263	174	352	298	235
2	浜野 よしふみ	231	227	175	155	123
3	いそざき 哲史	146	132	152	136	148
4	伊藤 たつお	111	75	166	126	189
5	足立 康史	273.335	237.459	436.996	314.277	303
6	平戸 航太	277	437	750	390	233
7	山田 ヨシヒコ	202.133	170	305.151	209.145	201
8	須藤 元気	130	94	212	173	164
9	大谷 ゆりこ	70.897	43	92	91	85
10	おの たかき	55	50	159	283	167
11	きど かおり	22	26	46	40	30
12	薬師寺 みちよ	25	43	60	44	32
13	大津 ひろ子	13	19	29	28	39
14	藤井 しんご	10	11	24	9	17
15	あらまき 豊志	27	19	55	43	36
16	川崎 みのる	65.959	59	61	51	44
17	佐々木 よしかず	19.516	5.250	16.174	16.421	12.319
18	武田 ゆうき	8	4	17	18	11
19	宮入 せいご	4	5	12	10	6
名簿登載者（特定枠を除く）の得票総数 [ア]		1,953.840	1,830.709	3,120.321	2,434.843	2,075.319
政党等（特定枠を含む）の得票総数 [イ]		12,895.691	12,677.798	24,413.821	18,352.929	17,942.003
得票総数 [ア+イ]		14,849.531	14,508.507	27,534.142	20,787.772	20,017.322

チームみらい

全国 得票 順位	開票区					
	名簿登載者名	川崎区	幸区	中原区	高津区	宮前区
1	安野 たかひろ	523	705	1,491	949	953
2	高山 さとし	26	22	38.033	27	24
3	須田 えいたろう	22	16	28	21	21
名簿登載者（特定枠を除く）の得票総数 [ア]		571	743	1,557.033	997	998
政党等（特定枠を含む）の得票総数 [イ]		3,125	4,144	8,413	5,654	5,146
得票総数 [ア+イ]		3,696	4,887	9,970.033	6,651	6,144

多摩区	麻生区	川崎市計	神奈川県計	全国計	当落の別
434	279	2,891	15,382	211,527	当
428.575	271	2,788.504	15,932.574	179,121.831	当
279	194	1,721	9,575.426	118,567.224	当
173	173	1,261	7,521	88,419.210	当
140	98	925	4,428.959	56,897.309	当
48	42	328	1,910	28,234	当
65	48	398	2,048	24,030	当
34	23	248	1,079	23,819	落
26	13	184	1,008	14,138	落
22	22	210	1,190	8,718	落
1,649.575	1,163	10,954.504	60,074.959	753,471.574	
11,643	8,854	78,557	481,853	6,671,582	
13,292.575	10,017	89,511.504	541,927.959	7,425,053.574	

多摩区	麻生区	川崎市計	神奈川県計	全国計	当落の別
303	189	1,814	11,137	205,331	当
98	119	1,128	6,629	193,599	当
130	131	975	15,929	181,976	当
153	126	946	6,760.923	124,921.532	当
316.424	200	2,081.491	9,360.401	123,052.481	当
244	138	2,469	10,256	92,137	当
205	192.191	1,484.620	7,034.377	74,512.676	当
155	88	1,016	4,550	61,416	落
62.885	43	487.782	2,085.428	32,030.359	落
105	85	904	2,513	21,473	落
36	22	222	1,143	15,889.521	落
35	31	270	1,170	14,448	落
27	17	172	746	12,780.468	落
10	14	95	416.810	11,343.081	落
42	39	261	1,155	9,183	落
40.677	19	340.636	742.684	7,205.198	落
18.329	12.117	100.126	563.593	7,182.573	落
12	8	78	335	5,092	落
9	3	49	206	2,879	落
2,002.315	1,476.308	14,893.655	82,733.216	1,196,451.889	
17,138.257	12,699.648	116,120.147	579,609.207	6,424,040.763	
19,140.572	14,175.956	131,013.802	662,342.423	7,620,492.652	

多摩区	麻生区	川崎市計	神奈川県計	全国計	当落の別
883	679	6,183	24,456.949	239,349.018	当
26	26	189.033	974.096	8,823.288	落
15	14	137	611	5,127	落
924	719	6,509.033	26,042.045	253,299.306	
4,907	3,997	35,386	160,353	1,264,591	
5,831	4,716	41,895.033	186,395.045	1,517,890.306	

日本誠真会

全国 得票 順位	開 票 区					
	名簿登載者名	川崎区	幸 区	中原区	高津区	宮前区
1	吉野 としあき	250	203	351	322	364
2	木原 くにや	7	2	5	11	4
名簿登載者（特定枠を除く）の得票総数 [ア]		257	205	356	333	368
政党等（特定枠を含む）の得票総数 [イ]		260	228	393	360	370
得 票 総 数 [ア+イ]		517	433	749	693	738

社会民主党

全国 得票 順位	開 票 区					
	名簿登載者名	川崎区	幸 区	中原区	高津区	宮前区
1	ラサール 石井	471	351	496	466	482
2	大椿 ゆうこ	112	86	158	119	133
3	山城 ひろじ	21	25	25	20	29
4	かい 正康	10	10	12	15	9
5	花岡 しげる	7	8	14	9	16
名簿登載者（特定枠を除く）の得票総数 [ア]		621	480	705	629	669
政党等（特定枠を含む）の得票総数 [イ]		1,450	1,332	2,103	1,896	1,980
得 票 総 数 [ア+イ]		2,071	1,812	2,808	2,525	2,649

れいわ新選組

全国 得票 順位	開 票 区					
	名簿登載者名	川崎区	幸 区	中原区	高津区	宮前区
1	伊勢崎 賢治	—	—	—	—	—
2	木村 英子	318.963	185	234	231.954	257.969
3	奥田 ふみよ	26	23	40	33	38
4	岡本 麻弥	42	29	40	40	43
5	ミサオ・レッドウルフ	57	30	47	36	50
6	はすいけ 透	38	32	43	37	47
7	長谷川 ういこ	42	27	37	36	45
8	辻村 ちひろ	32	28	41	43	32
9	にとうべ とうま	30	28	24	32	16
10	吉田 幸一郎	33	21	21	22	23
11	塩崎 みのる	21	10	18	19	15
12	池沢 理美	11	9	18	14	11
名簿登載者（特定枠を除く）の得票総数 [ア]		650.963	422	563	543.954	577.969
政党等（特定枠を含む）の得票総数 [イ]		6,385	4,351	6,594	6,758	6,794
得 票 総 数 [ア+イ]		7,035.963	4,773	7,157	7,301.954	7,371.969

多摩区	麻生区	川崎市計	神奈川県計	全国計	当落の別
277	273	2,040	13,606	167,085	当 落 落 落 落
5	3	37	233	3,617	
282	276	2,077	13,839	170,702	
322	340	2,273	14,945	162,561	
604	616	4,350	28,784	333,263	

多摩区	麻生区	川崎市計	神奈川県計	全国計	当落の別
572	483	3,321	18,538.787	207,143.086	当 落 落 落 落 落 落 落 落 落
174	137	919	4,727.496	59,279.083	
26	22	168	910	35,779	
12	3	71	534	11,339	
15	10	79	563	5,659	
799	655	4,558	25,273.283	319,199.169	
2,270	2,082	13,113	87,828	898,624	
3,069	2,737	17,671	113,101.283	1,217,823.169	

多摩区	麻生区	川崎市計	神奈川県計	全国計	当落の別
—	—	—	—	—	当 当 当 落 落 落 落 落 落 落 落 落 落 落 落 落 落 落
226	190	1,643.886	9,758.177	127,656.026	
36	21	217	1,335	25,454	
52	32	278	1,543.135	21,057.801	
34	25	279	1,436	19,574	
45	40	282	1,607	18,858	
33	44	264	1,547	17,850	
36	17	229	1,281	14,557	
23	10	163	928	12,090	
16	18	154	739	11,306	
17	12	112	616	7,415.335	
9	16	88	436.088	5,199.091	
527	425	3,709.886	21,226.400	281,017.253	
6,569	5,030	42,481	280,985	3,598,897	
7,096	5,455	46,190.886	302,211.400	3,879,914.253	

日本改革党

全国 得票 順位	開票区	川崎区	幸区	中原区	高津区	宮前区
	名簿登載者名					
1	くつざわ 亮治	50	33	40	35	51
名簿登載者（特定枠を除く）の得票総数 [ア]		50	33	40	35	51
政党等（特定枠を含む）の得票総数 [イ]		175	126	152	145	129
得票総数 [ア+イ]		225	159	192	180	180

自由民主党

全国 得票 順位	開票区	川崎区	幸区	中原区	高津区	宮前区
	名簿登載者名					
1	舞立 昇治	—	—	—	—	—
2	福山 守	—	—	—	—	—
3	いんどう 周作	179	174	208	234	184
4	山田 太郎	1,261.833	1,018	1,678.832	1,194.831	959
5	けんざか 茂範	62	82	185	148	186
6	東野 ひでき	27	33	75	66	80
7	橋本 聖子	302	231	344	309	326
8	かまやち さとし	105	90	229.202	141	184
9	有村 治子	202	143	215	217	166
10	石田 まさひろ	162	118	188	138	268
11	本田 あきこ	129	127	195	174	164
12	鈴木 宗男	169	96	161	171	141.972
13	佐藤 まさひさ	181	152	285	181	237
14	宮崎 まさお	23	9	28	38	25
15	山東 昭子	365	261	322	353	345
16	岸 ひろゆき	191.542	235.695	317	239	277.715
17	赤池 まさあき	293	187	264	201	240
18	ひが なつみ	86	97	116	90	103
19	田中 まさし	160	127	110	59	65
20	阿部 やすひさ	178	147	159	170	104
21	みやくぼ 大作	9	7.069	16.131	16	11
22	中田 宏	242.575	263	469.811	499.884	1,139.934
23	杉田 みお	146	137	228	143	130
24	和田 まさむね	72	70	130	88	129
25	斉藤 まさゆき	90	75	75	77	62
26	しげもと まもる	70	81	120	44	57
27	長尾 たかし	38	43	81	50	55.186
28	中田 フィッシュ	65.424	53	109.188	65.115	80.065
29	斉藤 りえ	74	44	69	61	49
30	あぜもと しょうご	39	27	40	42	28
31	ふじた まこと	18	17	21	22	21
名簿登載者（特定枠を除く）の得票総数 [ア]		4,940.374	4,144.764	6,439.164	5,231.830	5,817.872
政党等（特定枠を含む）の得票総数 [イ]		13,074	11,868	18,017	14,219	15,799
得票総数 [ア+イ]		18,014.374	16,012.764	24,456.164	19,450.830	21,616.872

多摩区	麻生区	川崎市計	神奈川県計	全国計	当落の別
53	31	293	1,531	15,257	落
53	31	293	1,531	15,257	
152	90	969	5,624	39,975	
205	121	1,262	7,155	55,232	

多摩区	麻生区	川崎市計	神奈川県計	全国計	当落の別
—	—	—	—	—	当
—	—	—	—	—	当
216	134	1,329	12,265	482,058	当
1,363	810.808	8,286.304	39,448.813	381,185.819	当
117	179	959	5,024	218,072	当
66.680	63	410.680	4,289.466	187,946.383	当
337	312	2,161	12,301	176,404	当
151	186	1,086.202	9,052.618	174,434.254	当
163	208	1,314	8,896	166,025	当
154	121	1,149	5,667	152,649.103	当
174	142	1,105	7,174.864	152,518.704	当
140	122	1,000.972	5,636.389	132,633.351	当
198	305	1,539	9,270	127,619	落
29	28	180	1,055	127,001	落
290	312	2,248	12,294	126,381.993	落
280	253	1,793.952	10,835.417	110,391.368	落
234	254	1,673	10,887	102,834	落
62	80	634	5,183	101,975	落
83	63	667	3,608	88,432	落
145	98	1,001	5,678	88,368	落
8	2	69.200	1,099.933	80,326.737	落
311	338	3,264.204	19,719.190	79,307.344	落
172	155	1,111	6,121	77,040	落
79	67	635	3,798	64,665	落
61.075	58	498.075	2,699.142	52,988.248	落
38	54	464	2,683	45,406.527	落
58	53	378.186	2,257.643	34,948.218	落
55	53	480.792	2,336.540	26,738.283	落
50.061	42	389.061	3,347.281	24,780.906	落
32	36	244	1,504	19,540	落
14	19	132	754.857	9,366.090	落
5,080.816	4,547.808	36,202.628	214,886.153	3,612,036.328	
13,962	13,732	100,671	688,561	9,196,270.447	
19,042.816	18,279.808	136,873.628	903,447.153	12,808,306.775	

再生の道

全国 得票 順位	開 票 区					
	名簿登載者名	川 崎 区	幸 区	中 原 区	高 津 区	宮 前 区
1	うらの じん	49	49	64	41	55
2	横山 はるき	17	13.684	17	14	18
3	小林 学	10	8	12	12	11
4	大谷 ヨシヒロ	8.102	5	15	13	8
5	木島 やすお	6	2	15	13	7
6	ぎぼ はるき	2	6.315	5	3	3
7	宮田 たかお	19	6	11	9	10
8	水野 純也	2	2	5	3	1
9	金井 きょうた	1	1	2	1	3
名簿登載者（特定枠を除く）の得票総数 [ア]		114.102	92.999	146	109	116
政党等（特定枠を含む）の得票総数 [イ]		771	741	1,238	1,091	1,016
得 票 総 数 [ア+イ]		885.102	833.999	1,384	1,200	1,132

公明党

全国 得票 順位	開 票 区					
	名簿登載者名	川 崎 区	幸 区	中 原 区	高 津 区	宮 前 区
1	平木 だいさく	125	94.930	106.868	120	123
2	つかさ 隆史	46	29	34	34	36.122
3	佐々木 まさふみ	471.483	266.749	354.825	373.578	373.680
4	原田 大二郎	65	40	68	82	77
5	かわの 義博	55	94	41	39	39
6	新妻 ひでき	45	19	36	28	45
7	河合 綾	27	27	23	24	25
8	塩田 ひろあき	9	8	9	21	19
9	村岡 正敏	10	11	9	13	7
10	中北 京子	22	20	27	24	29
11	高橋 次郎	7	3	5	4	7
12	竹原 浩子	16	2	6	7	12
13	竹島 正人	9	4	4	5	6
14	水島 春香	19	13	24	22	14
15	藤井 伸城	2	0	1	2	5
16	羽場 正文	3	1	5	3	3
17	荒神 享佑	1	1	2	5	2
名簿登載者（特定枠を除く）の得票総数 [ア]		932.483	633.679	755.693	806.578	822.802
政党等（特定枠を含む）の得票総数 [イ]		9,841	7,050	7,587	8,459	8,396
得 票 総 数 [ア+イ]		10,773.483	7,683.679	8,342.693	9,265.578	9,218.802

多摩区	麻生区	川崎市計	神奈川県計	全国計	当落の別
61	56	375	2,125	31,120	落
22	17	118.684	638.684	8,514.453	落
8	6	67	337	7,254.779	落
8.114	10	67.216	273.568	3,004.748	落
7	7	57	210	2,980	落
3	3	25.315	104.315	2,749.536	落
5	7	67	336	2,688	落
5	2	20	135	1,921	落
3	0	11	63	959	落
122.114	108	808.215	4,222.567	61,191.516	
1,123	798	6,778	35,043	463,596	
1,245.114	906	7,586.215	39,265.567	524,787.516	

多摩区	麻生区	川崎市計	神奈川県計	全国計	当落の別
92	73	734.798	3,585.061	377,986.063	当
22	12	213.122	1,062.305	341,441.873	当
315.670	193.882	2,349.867	12,681.358	325,345.842	当
43	37	412	1,677	310,047	当
33	27	328	1,446	291,436.028	落
31.319	33	237.319	1,494.532	218,999.418	落
22	16	164	754	10,084	落
15	6	87	332	9,874	落
9	7	66	346	8,760	落
18	13	153	892	7,208	落
5	0	31	159	6,781	落
12	7	62	371	4,664.821	落
3	2	33	215	3,985.687	落
11	6	109	429	3,527	落
3	1	14	135.187	2,275.849	落
1	2	18	84.005	1,799.819	落
5	0	16	50	754	落
640.989	435.882	5,028.106	25,713.448	1,924,970.400	
7,270	4,622	53,225	344,638	3,285,599	
7,910.989	5,057.882	58,253.106	370,351.448	5,210,569.400	

NHK党

全国 得票 順位	開 票 区					
	名簿登載者名	川 崎 区	幸 区	中 原 区	高 津 区	宮 前 区
1	浜田 聡	607	487	853.754	999	846
2	福永 かつや	15	10	14	17	15
3	川崎 たかひろ	35.040	28	26	17	22
名簿登載者（特定枠を除く）の得票総数 [ア]		657.040	525	893.754	1,033	883
政党等（特定枠を含む）の得票総数 [イ]		645	442	693	655	521
得 票 総 数 [ア+イ]		1,302.040	967	1,586.754	1,688	1,404

合 計

区 分	開 票 区				
	川 崎 区	幸 区	中 原 区	高 津 区	宮 前 区
名簿登載者（特定枠を除く）の得票総数 [ア]	18,517.992	14,656.995	23,334.993	19,897.993	20,011.994
政党等（特定枠を含む）の得票総数 [イ]	83,888.999	73,657.999	118,542.999	99,067.999	99,100.999
得 票 総 数 [ア+イ]	102,406.991	88,314.994	141,877.992	118,965.992	119,112.993

多摩区	麻生区	川崎市計	神奈川県計	全国計	当落の別
708	510	5,010.754	25,167.206	335,462.165	落 落 落
15	17	103	543	9,604.795	
19.322	11	158.362	604.361	7,902.415	
742.322	538	5,272.116	26,314.567	352,969.375	
565	444	3,965	24,053	329,657	
1,307.322	982	9,237.116	50,367.567	682,626.375	

多摩区	麻生区	川崎市計	神奈川県計	全国計
19,117.993	15,818.998	131,356.958	724,297.707	12,336,880.858
96,044.999	80,546.999	650,850.993	3,842,988.945	46,848,517.607
115,162.992	96,365.997	782,207.951	4,567,286.652	59,185,398.465

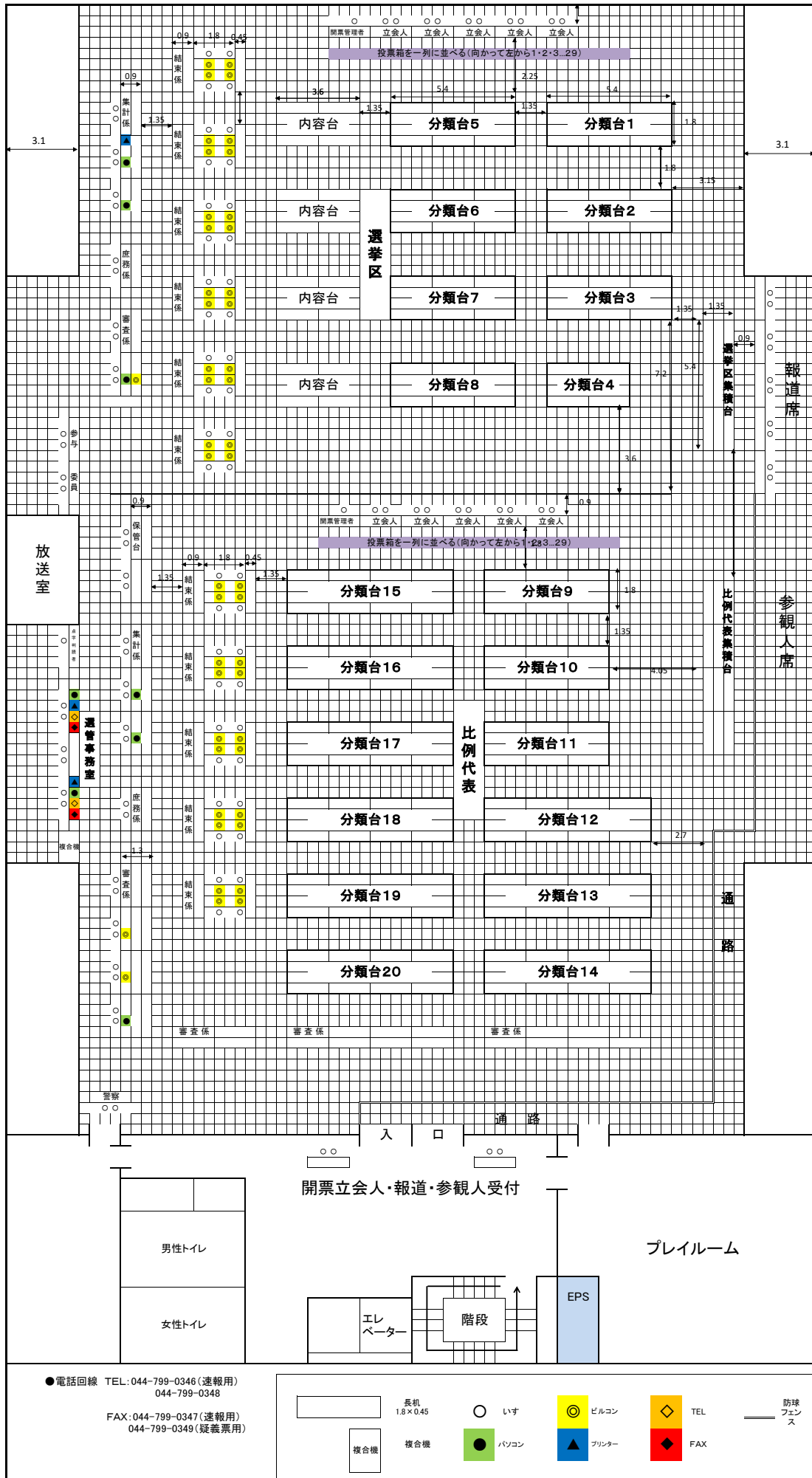
開票所設営記録写真



幸区開票所 川崎市幸スポーツセンター大体育室



[中原区開票所：とどろきアリーナ3階サブアリーナ]



(2) 有効又は無効と決定した投票調

ア 参議院神奈川県選出議員選挙

内訳		開票区							計
		川崎区	幸 区	中原区	高津区	宮前区	多摩区	麻生区	
有効と決定したものの	一般有効投票 (法第68条の2第1項以外の投票)	101,942	87,880	141,269	118,587	118,663	114,750	95,979	779,070
	法第68条の2第1項該当のもの	同条第4項によりあん分したもの	0	0	0	0	0	0	0
		いずれの候補者にも属しないもの	0	0	0	0	0	0	0
	計 (イ)	101,942	87,880	141,269	118,587	118,663	114,750	95,979	779,070
無効投票 (ロ)		2,161	1,756	2,504	2,024	2,119	2,054	1,719	14,337
無効投票の内訳	所定の用紙を用いないもの	0	0	2	0	0	0	0	2
	候補者でない者又は候補者となることができない者の氏名を記載したもの	175	126	147	145	199	145	98	1,035
	2人以上の候補者の氏名を記載したもの	34	0	1	0	0	0	0	35
	被選挙権のない候補者の氏名を記載したもの	0	0	0	0	0	0	0	0
	候補者の氏名のほか、他事を記載したもの	8	2	17	1	16	5	6	55
	候補者の氏名を自書しないもの	0	0	0	0	0	0	0	0
	候補者の何人を記載したかを確認しがたいもの	22	64	16	11	28	28	35	204
	白紙投票	1,016	916	1,549	1,172	1,193	1,133	1,076	8,055
	単に雑事を記載したもの	245	186	244	198	202	210	162	1,447
単に記号、符号を記載したもの	173	162	184	123	118	169	110	1,039	
単に政党名等を記載したもの	488	300	344	374	363	364	232	2,465	
(ハ) 投票総数 (イ) + (ロ)		104,103	89,636	143,773	120,611	120,782	116,804	97,698	793,407
(ニ) 持帰りと思われる票		2	1	3	21	3	1	1	32
(ホ) 不受理と決定した票		0	1	0	1	2	0	0	4
(ヘ) その他		0	0	0	0	0	0	0	0
(ト) 投票者総数 (ハ) + (ニ) + (ホ) + (ヘ)		104,105	89,638	143,776	120,633	120,787	116,805	97,699	793,443
無効投票率 $\frac{(ロ)}{(イ)+(ロ)} \times 100(\%)$ ※小数点以下第3位を四捨五入		2.08	1.96	1.74	1.68	1.75	1.76	1.76	1.81
上記の有効投票・無効投票のうち 点字投票に関するもの 点字投票数 (有効投票数/無効投票数)		7 (7/0)	1 (1/0)	7 (7/0)	10 (8/2)	3 (3/0)	3 (2/1)	6 (5/1)	37 (33/4)

イ 参議院比例代表選出議員選挙

内訳		開票区							計
		川崎区	幸 区	中原区	高津区	宮前区	多摩区	麻生区	
有効と決定したものの	一般有効投票 (法第68条の2第3項以外の投票)	98,809	84,799	135,763	113,733	114,009	109,876	91,758	748,747
	法第68条の2第3項 該当のもの	3,598	3,516	6,115	5,233	5,104	5,287	4,608	33,461
	同条第5項によりあん分したもの	0	0	0	0	0	0	0	0
	いずれの参議院名簿登載者及び参議院名簿届出政党等にも属しないもの	0	0	0	0	0	0	0	0
計 (イ)		102,407	88,315	141,878	118,966	119,113	115,163	96,366	782,208
無効投票 (ロ)		1,695	1,311	1,888	1,641	1,659	1,632	1,317	11,143
無効投票の内訳	所定の用紙を用いないもの	0	0	0	0	0	0	0	0
	参議院名簿登載者でない者、公職の候補者となることができない参議院名簿登載者の氏名を記載したもの又は参議院名簿届出政党等以外の政党その他の政治団体の名称若しくは略称を記載したもの	307	228	248	332	294	287	185	1,881
	参議院名簿の届出要件に該当していなかった政党その他の政治団体、参議院名簿の取下げの届出をした政党その他の政治団体又は参議院名簿を重ねて届け出ている政党その他の政治団体に係る参議院名簿登載者の氏名又はその名称若しくは略称を記載したもの	0	0	0	0	0	0	0	0
	参議院名簿登載者の全員につき、抹消の事由が生じており又は除名、離党その他の事由により当該参議院名簿届出政党等に所属する者でなくなった旨の届出がされている場合の当該参議院名簿に係る政党その他の政治団体の名称又は略称を記載したもの	0	0	0	0	0	0	0	0
	2以上の参議院名簿登載者の氏名又は2以上の参議院名簿届出政党等の名称若しくは略称を記載したもの	2	0	6	7	10	31	33	89
	1人の参議院名簿登載者の氏名及び当該参議院名簿登載者に係る参議院名簿届出政党等以外の参議院名簿届出政党等の名称又は略称を記載したもの	10	36	0	9	3	3	0	61
	被選挙権のない参議院名簿登載者の氏名を記載したもの	0	0	0	0	0	0	0	0
	参議院名簿登載者の氏名又は参議院名簿届出政党等の名称及び略称のほか、他事を記載したもの	25	9	7	4	15	10	0	70
	参議院名簿登載者の氏名又は参議院名簿届出政党等の名称若しくは略称を自書しないもの	0	0	0	0	0	0	0	0
	参議院名簿登載者の何人又は参議院名簿届出政党等のいずれを記載したかを確認し難いもの	126	28	29	12	66	10	51	322
	白紙投票	892	747	1,296	1,007	980	995	816	6,733
	単に雑事を記載したもの	202	144	190	167	168	165	137	1,173
	単に記号、符号を記載したもの	131	119	112	103	123	131	95	814
(ハ) 投票総数 (イ) + (ロ)	104,102	89,626	143,766	120,607	120,772	116,795	97,683	793,351	
(ニ) 持帰りと思われる票	6	6	1	5	6	8	4	36	
(ホ) 不受理と決定した票	0	1	0	1	2	0	0	4	
(ヘ) その他	0	0	0	0	0	0	0	0	
(ト) 投票者総数 (ハ) + (ニ) + (ホ) + (ヘ)	104,108	89,633	143,767	120,613	120,780	116,803	97,687	793,391	
無効投票率 $\frac{(ロ)}{(イ) + (ロ)} \times 100(\%)$ ※小数点以下第3位を四捨五入	1.63	1.46	1.31	1.36	1.37	1.40	1.35	1.40	
上記の有効投票・無効投票のうち 点字投票に関するもの 点字投票数 (有効投票数/無効投票数)	7 (6/1)	1 (1/0)	7 (7/0)	9 (8/1)	3 (3/0)	3 (2/1)	6 (5/1)	36 (32/4)	

(3) 各時刻における開票状況に関する調

ア 参議院神奈川県選出議員選挙

時刻等 開票区	2 2 時 0 0 分	2 3 時 0 0 分	2 4 時 0 0 分	2 5 時 0 0 分	2 6 時 0 0 分	2 7 時 0 0 分	2 8 時 0 0 分
川 崎 区	0 (0.00)	3,000 (2.88)	18,000 (17.29)	30,000 (28.82)	30,000 (28.82)	30,000 (28.82)	104,105 (100.00)
幸 区	0 (0.00)	1,500 (1.67)	4,000 (4.46)	11,000 (12.27)	63,000 (70.28)	63,000 (70.28)	63,000 (70.28)
中 原 区	0 (0.00)	2,500 (1.74)	18,000 (12.52)	80,000 (55.64)	80,000 (55.64)	80,000 (55.64)	80,000 (55.64)
高 津 区	0 (0.00)	1,500 (1.24)	19,500 (16.16)	113,000 (93.67)	113,000 (93.67)	113,000 (93.67)	120,633 (100.00)
宮 前 区	0 (0.00)	1,500 (1.24)	3,000 (2.48)	21,000 (17.39)	85,000 (70.37)	113,000 (93.55)	113,000 (93.55)
多 摩 区	0 (0.00)	1,500 (1.28)	10,000 (8.56)	35,500 (30.39)	35,500 (30.39)	110,000 (94.17)	116,805 (100.00)
麻 生 区	0 (0.00)	1,500 (1.54)	6,000 (6.14)	53,000 (54.25)	92,000 (94.17)	92,000 (94.17)	97,699 (100.00)
川 崎 市 計	0 (0.00)	13,000 (1.64)	78,500 (9.89)	343,500 (43.29)	498,500 (62.83)	601,000 (75.75)	695,242 (87.62)

※ 神奈川県選出議員選挙の中間報告は、全開票区22時00分より1時間ごとです。

イ 参議院比例代表選出議員選挙

時刻等 開票区	2 8 時 2 5 分	2 8 時 3 0 分	2 8 時 3 3 分	2 8 時 4 0 分	2 9 時 0 7 分	2 9 時 1 4 分	3 0 時 0 1 分
川 崎 区	—	—	—	104,108 (100.00)			
幸 区	—	—	—	—	89,633 (100.00)		
中 原 区	—	—	143,767 (100.00)				
高 津 区	—	—	—	—	—	120,613 (100.00)	
宮 前 区	—	—	—	—	—	—	120,780 (100.00)
多 摩 区	116,803 (100.00)						
麻 生 区	—	97,687 (100.00)					
川 崎 市 計	116,803 (14.72)	214,490 (27.03)	358,257 (45.16)	462,365 (58.28)	551,998 (69.57)	672,611 (84.78)	793,391 (100.00)

開票開始時刻 21時00分

上段：開票数（投票者総数）

下段：開票率（%）

28時10分	開票確定時刻	開票所要時間
	27時33分	6時間33分
89,638 (100.00)	28時10分	7時間10分
143,776 (100.00)	28時08分	7時間08分
	27時37分	6時間37分
120,787 (100.00)	28時10分	7時間10分
	27時25分	6時間25分
	27時32分	6時間32分
793,443 (100.00)	28時10分	7時間10分

開票開始時刻 21時00分

上段：開票数（投票者総数）

下段：開票率（%）

開票確定時刻	開票所要時間
28時40分	7時間40分
29時07分	8時間07分
28時33分	7時間33分
29時14分	8時間14分
30時01分	9時間01分
28時25分	7時間25分
28時30分	7時間30分
30時01分	9時間01分

7 投・開票所施設並びに投・開票管理者及び事務従事者等

(1) 投・開票所に使用した施設

上段：期日前投票所 中段：当日投票所 下段：開票所

施設の種類 区名	公共施設							民 施 間 設	計
	市立 小学校	市立 中学校	市立 高校	市民館	その他の 市の施設	県立 高校	その他の 県の施設		
川崎区	0	0	0	0	3	0	0	0	3
	20	8	0	0	1	0	0	0	29
	0	0	0	0	1	0	0	0	1
幸区	0	0	0	0	2	0	0	0	2
	10	5	1	0	2	0	1	0	19
	0	0	0	0	1	0	0	0	1
中原区	0	0	0	0	3	0	0	0	3
	17	6	0	0	3	0	0	1	27
	0	0	0	0	1	0	0	0	1
高津区	0	0	0	0	2	0	0	0	2
	15	3	0	1	3	0	0	1	23
	0	0	0	0	1	0	0	0	1
宮前区	0	0	0	0	2	0	0	0	2
	15	4	0	0	1	0	0	3	23
	0	0	0	0	1	0	0	0	1
多摩区	0	0	0	0	3	0	0	0	3
	13	6	0	0	2	2	0	1	24
	0	0	0	0	1	0	0	0	1
麻生区	0	0	0	0	2	0	0	0	2
	13	3	0	0	2	0	0	1	19
	0	0	0	0	0	0	0	1	1
計	0	0	0	0	17	0	0	0	17
	103	35	1	1	14	2	1	7	164
	0	0	0	0	6	0	0	1	7

上段：期日前投票所 中段：当日投票所 下段：開票所

区分	区名								計
	川崎区	幸区	中原区	高津区	宮前区	多摩区	麻生区		
スロープを臨時に設置した投票所施設の数	0 6 —	0 12 —	0 14 —	0 1 —	0 2 —	0 10 —	0 2 —	0 47 —	
2階以上に設置した投票所施設の数及び 昇降機の設置状況(有・無)	3(有) 1(有) —	2(有) 1(有) —	2(有) 0 —	2(有) 1(有) —	1(有) 1(有) —	2(有) 1(有) —	1(有) 0 —	13(有) 5(有) —	
臨時に仮設する投・開票所の施設数	0 0 0	0 0 0	0 0 0	0 0 0	0 0 0	0 0 0	0 0 0	0 0 0	
借上料を要する投・開票所施設の数	0 0 1	0 0 1	1 2 1	0 3 0	0 2 1	0 1 1	0 0 1	1 8 6	

(2) 投・開票管理者及び事務従事者等
ア 期日前投票

区 分		区 名							計	
		川崎区	幸区	中原区	高津区	宮前区	多摩区	麻生区		
投票所の数		3	2	3	2	2	3	2	17	
投票 管 理 者	投票管理者	26	18	14	21	18	27	27	151	
	職務代理者	0	0	0	0	0	0	0	0	
	臨時に職務を管掌した者	0	0	0	0	0	0	0	0	
	計	26	18	14	21	18	27	27	151	
投票立会人		54	45	20	24	18	57	27	245	
投票 事 務 従 事 者	市 の 職 員	選管書記	6	6	6	6	6	6	6	42
		本庁等職員	0	0	3	0	0	0	0	3
		区役所職員	157	60	158	70	92	135	88	760
		計	163	66	167	76	98	141	94	805
	市民従事者等	93	102	87	85	75	85	68	595	
	計	256	168	254	161	173	226	162	1,400	
投票記載台の設置数 (身障者用記載台数内数)		31 (5)	26 (4)	41 (4)	34 (4)	33 (4)	37 (4)	36 (6)	238 (31)	
投票箱の使用数		6	4	6	5	6	8	8	43	

イ 投票

区分		区名							計	
		川崎区	幸区	中原区	高津区	宮前区	多摩区	麻生区		
投票所の数		29	19	27	23	23	24	19	164	
投票所の受付数		35	29	46	39	41	35	30	255	
投票 管 理 者	投票管理者	29	19	27	23	23	24	19	164	
	職務代理者	0	0	0	0	0	0	0	0	
	臨時に職務を管掌した者	0	0	0	0	0	0	0	0	
	計	29	19	27	23	23	24	19	164	
投票立会人		58	38	56	46	46	48	39	331	
投票 事 務 従 事 者	市の 職 員	選管書記	0	0	0	0	0	0	0	0
		本庁等職員	139	111	169	140	144	135	114	952
		区役所職員	77	44	58	51	48	54	35	367
		計	216	155	227	191	192	189	149	1,319
	市民従事者等 (内人材派遣)	156 (32)	106 (38)	156 (54)	135 (46)	136 (46)	133 (48)	104 (38)	926 (302)	
	計	372	261	383	326	328	322	253	2,245	
投票記載台の設置数 (身障者用記載台数内数)		356 (58)	359 (60)	373 (49)	346 (41)	339 (46)	248 (40)	220 (38)	2,241 (332)	
投票箱の使用数		58	38	54	46	46	48	38	328	

ウ 開 票

区 分		区 名							計	
		川崎区	幸区	中原区	高津区	宮前区	多摩区	麻生区		
開 票 所 の 数		1	1	1	1	1	1	1	7	
参 議 院 神 奈 川 県 選 出 議 員 選 挙	開 票 管 理 者	開 票 管 理 者	1	1	1	1	1	1	1	7
		職 務 代 理 者	0	0	0	0	0	0	0	0
		臨時に職務を管掌した者	0	0	0	0	0	0	0	0
		計	1	1	1	1	1	1	1	7
開 票 立 会 人		7	6	7	6	6	6	6	44	
開 票 の 職 務 員	市 の 職 員	選 管 書 記 (比例兼務内数)	6 (6)	6 (6)	6 (6)	6 (6)	6 (6)	6 (6)	6 (6)	42 (42)
		本 庁 等 職 員 (比例兼務内数)	41 (0)	8 (0)	60 (0)	72 (0)	38 (0)	37 (0)	37 (0)	293 (0)
		区 役 所 等 職 員 (比例兼務内数)	65 (0)	65 (1)	54 (0)	45 (0)	47 (0)	42 (0)	36 (0)	354 (1)
		計 (比例兼務内数)	112 (6)	79 (7)	120 (6)	123 (6)	91 (6)	85 (6)	79 (6)	689 (43)
	市 民 従 事 者 等 (比例兼務内数)	49 (1)	51 (1)	50 (1)	52 (1)	50 (1)	51 (1)	30 (1)	333 (7)	
	計 (比例兼務内数)	161 (7)	130 (8)	170 (7)	175 (7)	141 (7)	136 (7)	109 (7)	1,022 (50)	
参 議 院 比 例 代 表 選 出 議 員 選 挙	開 票 管 理 者	開 票 管 理 者	1	1	1	1	1	1	1	7
		職 務 代 理 者	0	0	0	0	0	0	0	0
		臨時に職務を管掌した者	0	0	0	0	0	0	0	0
		計	1	1	1	1	1	1	1	7
開 票 立 会 人		5	5	6	6	5	6	7	40	
開 票 の 職 務 員	市 の 職 員	選 管 書 記 (選挙区兼務内数)	6 (6)	6 (6)	6 (6)	6 (6)	6 (6)	6 (6)	6 (6)	42 (42)
		本 庁 等 職 員 (選挙区兼務内数)	85 (0)	60 (0)	138 (0)	85 (0)	115 (0)	105 (0)	55 (0)	643 (0)
		区 役 所 等 職 員 (選挙区兼務内数)	70 (0)	60 (1)	62 (0)	62 (0)	55 (0)	56 (0)	52 (0)	417 (1)
		計 (選挙区兼務内数)	161 (6)	126 (7)	206 (6)	153 (6)	176 (6)	167 (6)	113 (6)	1,102 (43)
	市 民 従 事 者 等 (選挙区兼務内数)	52 (1)	51 (1)	51 (1)	52 (1)	50 (1)	50 (1)	70 (1)	376 (7)	
	計 (選挙区兼務内数)	213 (7)	177 (8)	257 (7)	205 (7)	226 (7)	217 (7)	183 (7)	1,478 (50)	
開票事務従事者数 合計		367	299	420	373	360	346	285	2,450	
投票用紙計数機の使用台数		36	34	44	38	34	34	34	254	
開票集計システム機の使用台数		2	2	2	2	2	2	2	14	