

生田浄水場施設概要

資料①

再構築中（平成 25 年度現在）

◆水源水量及び給水能力

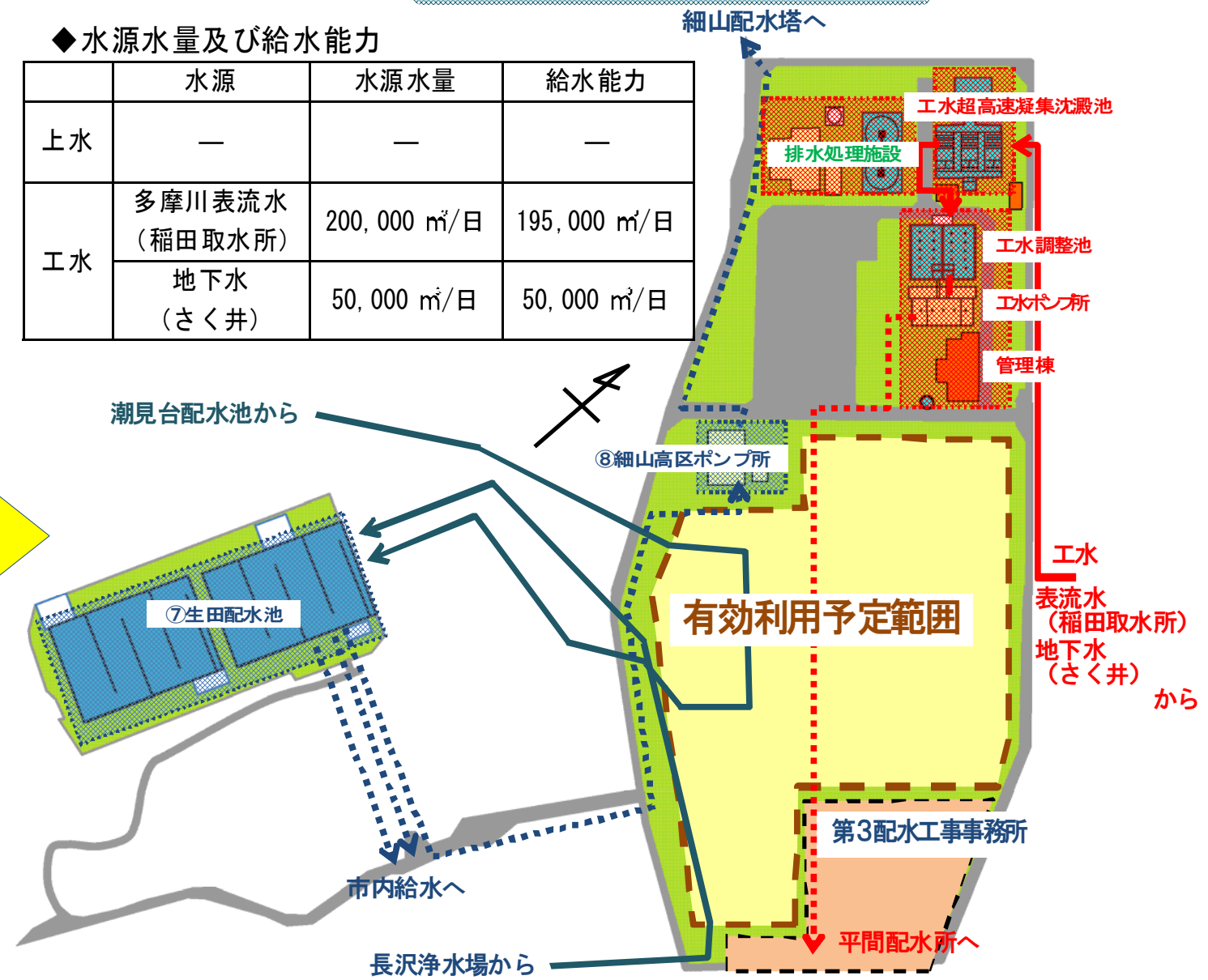
	水源	水源水量	給水能力
上水	地下水（さく井）	100,000 m ³ /日	93,000 m ³ /日
工水	多摩川表流水（稲田取水所）	200,000 m ³ /日	195,000 m ³ /日
	地下水（さく井）	50,000 m ³ /日	50,000 m ³ /日



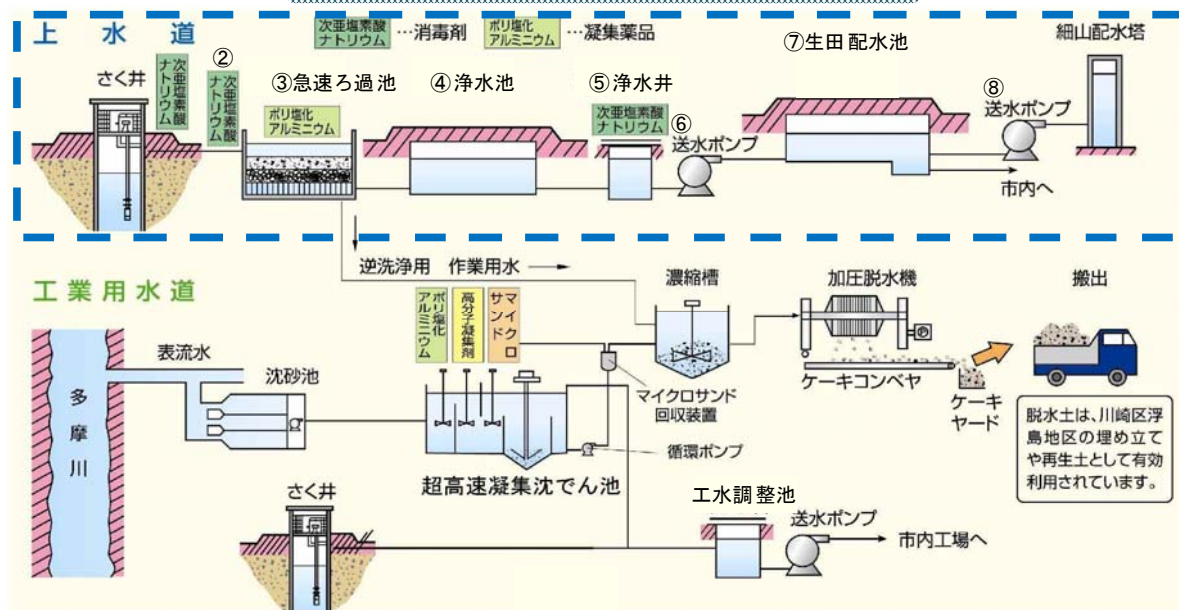
再構築後（平成 28 年度～）

◆水源水量及び給水能力

	水源	水源水量	給水能力
上水	—	—	—
工水	多摩川表流水（稲田取水所）	200,000 m ³ /日	195,000 m ³ /日
	地下水（さく井）	50,000 m ³ /日	50,000 m ³ /日



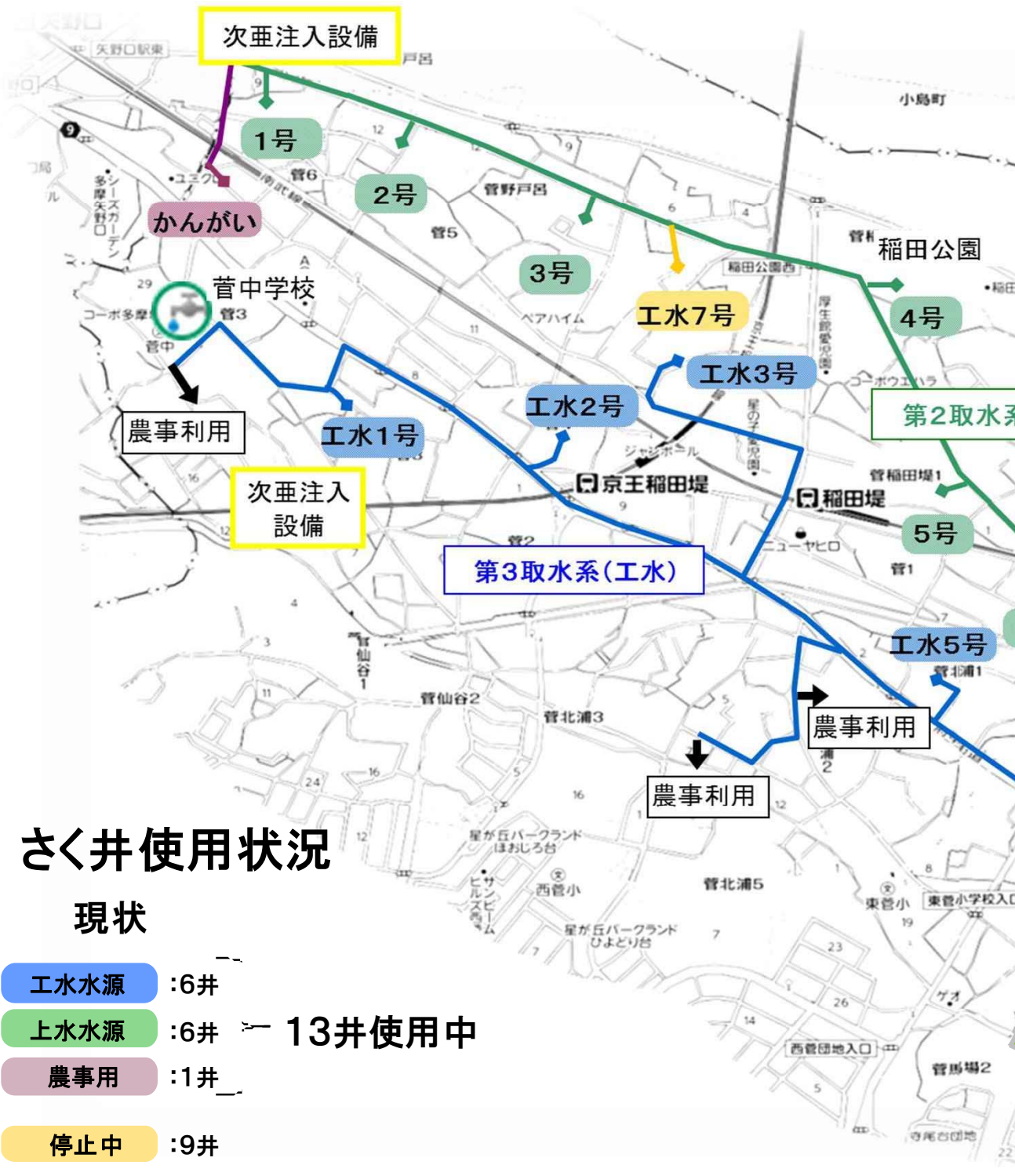
浄水処理工程概要図



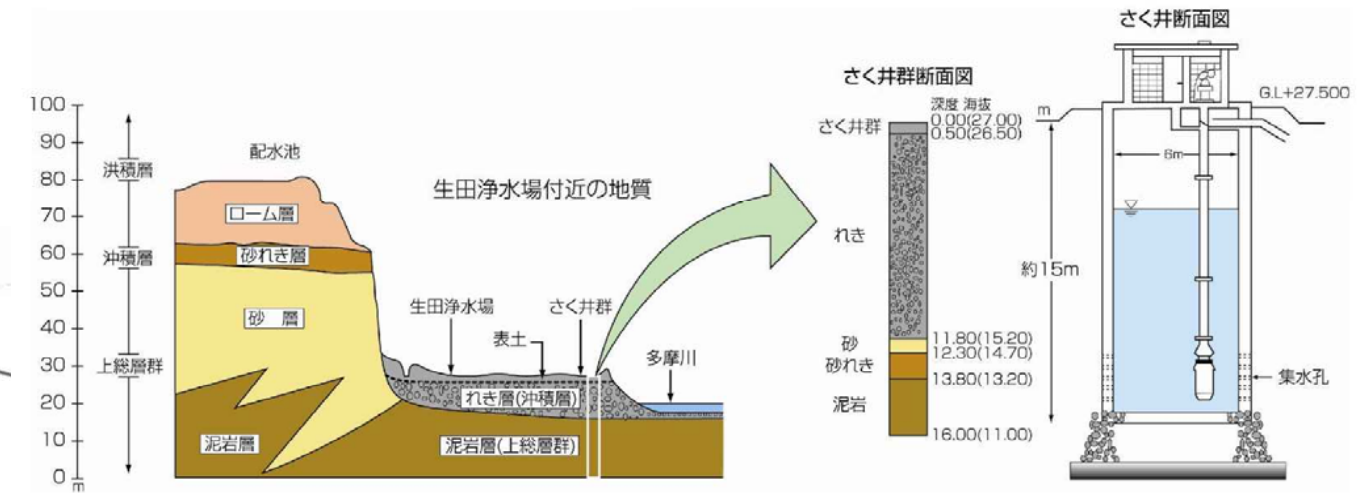
- : 上水道施設
- : 工業用水道施設
- : 上水道・工業用水道兼用施設

さく井施設概要

さく井位置図（平成25年度現在）



さく井の地層と構造図



さく井使用状況

現状

- 工水水源 : 6井
 - 上水水源 : 6井
 - 農事用 : 1井
 - 停止中 : 9井
- 13井使用中

生田浄水場 現地視察 行程

生田浄水場平面図



さく井位置図



現地視察行程

1 事業概要等説明	管理棟会議室
移動 (徒歩)	
2 施設紹介 (浄水施設)	①浄水処理所 薬品注入設備 ②急速ろ過池
移動 (徒歩)	
3 施設紹介 (送水施設)	③ポンプ所 ポンプ設備 ④受変電設備
移動 (車)	
4 施設紹介 (さく井)	⑤第2取水系4号さく井
計	



③-1 ポンプ設備

