

# 水道事業の財政収支見通し

参考資料1




水道料金特例措置終了

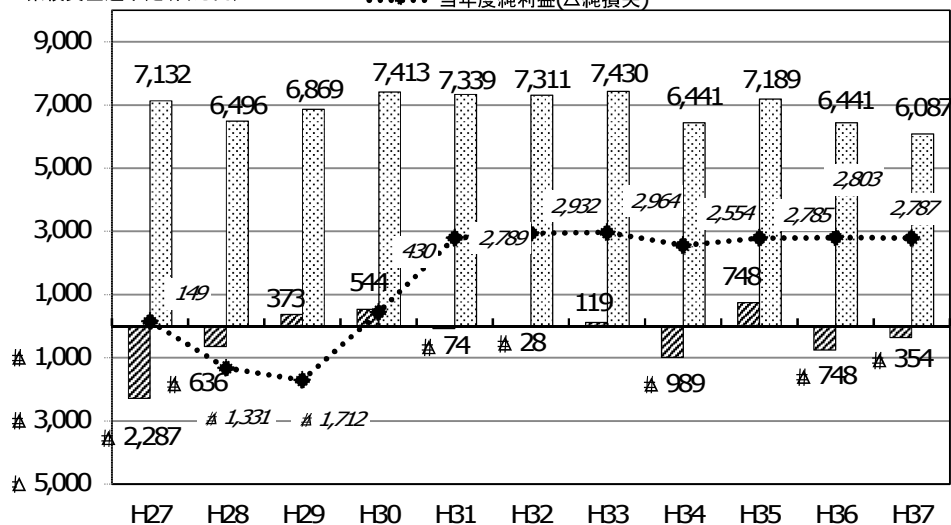
(単位:百万円)

区分	平成27年度	平成28年度	平成29年度	平成30年度	平成31年度	平成32年度	平成33年度	平成34年度	平成35年度	平成36年度	平成37年度	
収益的 収支	収益的収入	31,719	32,024	31,901	31,888	32,224	32,137	32,125	32,109	32,145	32,060	32,043
	収益的支出	31,570	33,355	33,613	31,458	29,435	29,205	29,161	29,555	29,360	29,257	29,256
	収支差引(A)	149	△ 1,331	△ 1,712	430	2,789	2,932	2,964	2,554	2,785	2,803	2,787
資本的 収支	資本的収入	8,681	6,631	8,476	8,448	3,728	3,654	3,579	3,680	3,148	3,066	2,808
	資本的支出	17,286	12,947	13,490	14,244	12,520	12,655	12,378	13,270	11,325	12,769	12,074
	収支差引(B)	△ 8,605	△ 6,316	△ 5,014	△ 5,796	△ 8,792	△ 9,001	△ 8,799	△ 9,590	△ 8,177	△ 9,703	△ 9,266
補てん財源等(C)	6,169	7,011	7,099	5,910	5,929	6,041	5,954	6,047	6,140	6,152	6,125	
当年度資金過△不足額(A)+(B)+(C)	△ 2,287	△ 636	373	544	△ 74	△ 28	119	△ 989	748	△ 748	△ 354	
累積資金過△不足額	7,132	6,496	6,869	7,413	7,339	7,311	7,430	6,441	7,189	6,441	6,087	
企業債残高	58,187	61,032	64,964	68,791	68,915	68,812	68,525	68,270	67,735	67,181	66,508	

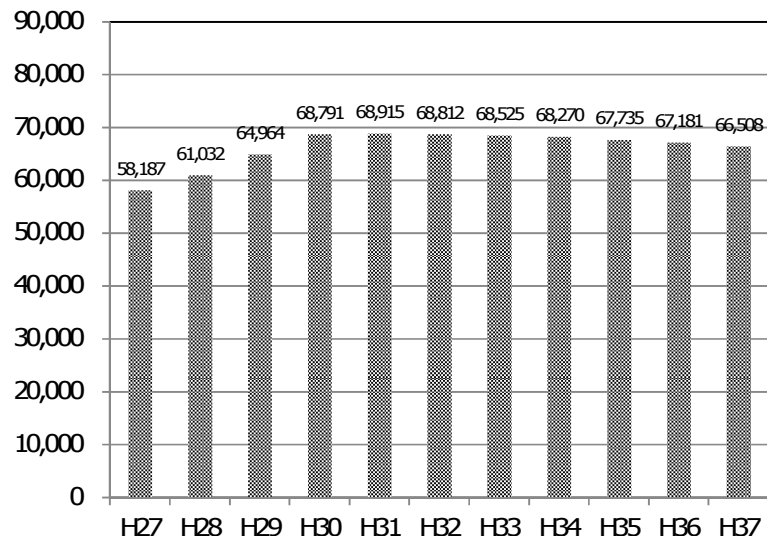
- ※1 収益的収支は税抜額、資本的収支は税込額
- ※2 累積資金過不足額については、退職給付引当金を含む。
- ※3 百万円未満四捨五入、端数調整なし

当年度純損益、当年度資金過不足、  
累積資金過不足(百万円)

 当年度資金過△不足額  
 累積資金過△不足額  
 当年度純利益(△純損失)



(百万円) 企業債残高



■ 基幹施設の更新・耐震化



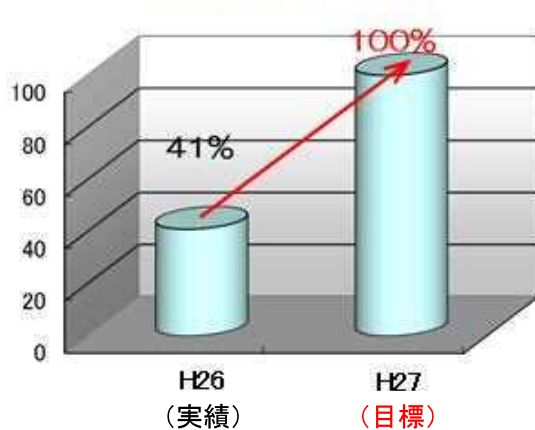
■ 重要な管路の耐震化



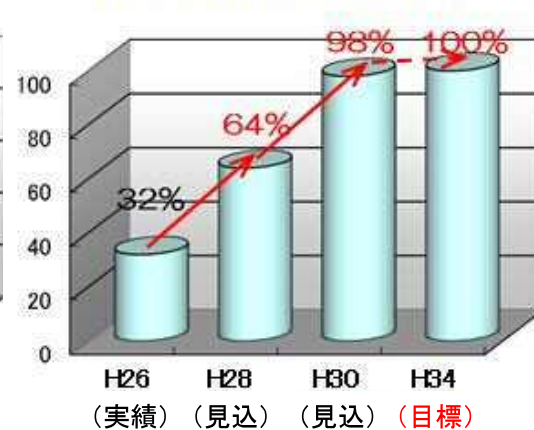
重要な管路の耐震化率(第1期)

◎対象管路延長距離: 約560km

浄水施設の耐震化率



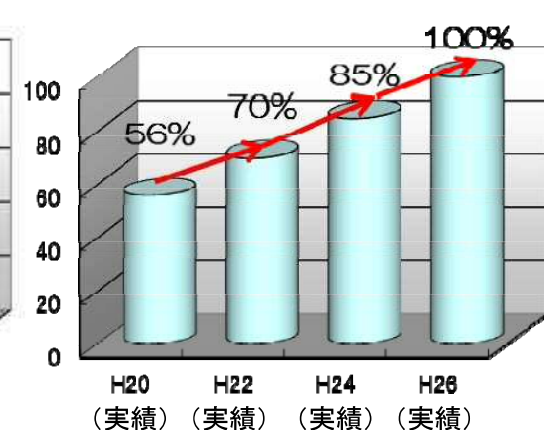
配水池、配水塔耐震化率



重要な管路の耐震化率(第2期)

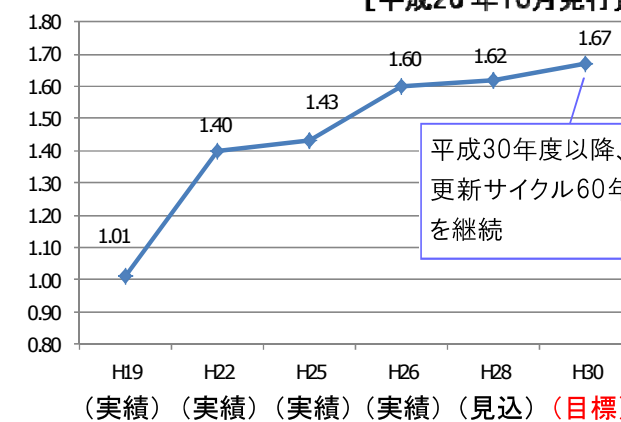
◎対象管路延長距離: 約800km

※第1期分の約560km + 新たに追加分の約240km



【参考】  
 全国 0.77 大都市 0.98  
 平均値(平成24年度)

※(公財)水道技術研究センター  
 [平成26年10月発行資料]より算出



水道料金特例措置終了後における他都市との水道料金比較  
(政令都市・近隣都市 計21都市)

平成27年12月1日現在

(税抜額)

	A	B	C	D	E
	料金体系	基本水量 (1月当たり)	基本料金 (1月当たり)	家事用料金 (1月当たり・10 m <sup>3</sup> )	家事用料金 (1月当たり・15 m <sup>3</sup> ) ※川崎市全世帯の 平均水量の料金
川崎市	用途別	8m <sup>3</sup>	530 円②	720 円①	1,415 円②
札幌市	口径別	10 m <sup>3</sup>	1,320 円	1,320 円	2,320 円
仙台市	口径別	なし	1,250 円	2,050 円	2,975 円
さいたま市	口径別	8 m <sup>3</sup>	1,080 円	1,430 円	2,305 円
東京都	口径別	5 m <sup>3</sup>	1,170 円	1,280 円	1,920 円
神奈川県	用途別	8 m <sup>3</sup>	710 円	966 円	1,606 円
横浜市	用途別	8 m <sup>3</sup>	790 円	876 円	1,666 円
横須賀市	口径別	10 m <sup>3</sup>	890 円	890 円	1,640 円
新潟市	口径別	なし	2,090 円	2,980 円	3,490 円
静岡市	口径別	なし	380 円①	980 円	1,515 円
浜松市	口径別	なし	640 円	1,040 円	1,520 円
名古屋市	口径別	6 m <sup>3</sup>	1,070 円	1,110 円	1,880 円
京都市	口径別	5 m <sup>3</sup>	920 円	970 円	1,855 円
大阪市	用途別	なし	850 円	950 円	1,435 円
堺市	口径別	なし	650 円	1,050 円	1,675 円
神戸市	口径別	10 m <sup>3</sup>	880 円	880 円	1,605 円
岡山市	口径別	なし	1,020 円	1,320 円	2,000 円
広島市	口径別	なし	810 円	860 円	1,390 円①
北九州市	口径別	なし	900 円	1,000 円	1,610 円
福岡市	口径別	なし	1,330 円	1,500 円	2,275 円
熊本市	口径別	なし	1,240 円	1,390 円	2,065 円

※1 (公社)日本水道協会「水道料金表(平成27年4月1日現在)」を基に作成

※2 B～Eは、口径別料金体系では口径20mm、用途別料金体系では家事用のものを記載

※3 Eは、川崎市「家事用」区分の平成26年度月平均調定水量である15m<sup>3</sup>を使用した場合の料金

※4 本市の欄中、金額等の横にある○を付した数字は、全21都市における本市の順位(昇順)

※5 C～Eにおいて、改定後の本市の料金より低廉なものは網掛けとした。