

令和元年度一般会計・特別会計決算見込(計数資料)

財政局

令和2年7月30日

令和元年度決算見込(計数資料)目次

	頁
1 令和元年度川崎市一般会計・特別会計決算額(見込)	1
2 令和元年度川崎市一般会計・特別会計決算額(見込)調書	2
3 令和元年度川崎市一般会計決算額(見込)調書	3
4 令和元年度一般会計歳入決算額(見込) (前年度比較)	4
5 令和元年度一般会計歳出性質別決算額(見込) (前年度比較)	5
6 グラフ	6

令和元年度 川崎市一般会計・特別会計決算額(見込)

(単位 千円)

会計別	歳入 A	歳出 B	差引 C=A-B	翌年度へ繰越 すべき財源 D	実質収支額 E=C-D
一般会計	739,763,253	736,704,480	3,058,773	2,875,632	183,141
特別会計(13会計)	488,741,820	485,590,878	3,150,942	529,057	2,621,885
合計	1,228,505,073	1,222,295,358	6,209,715	3,404,689	2,805,026

川崎市一般会計・特別会計決算額(見込)調書

(単位 千円)

会計別	予算現額	歳入決算見込額 A	歳出決算見込額 B	歳入歳出 差引額 C=A-B	翌年度へ繰越 すべき財源 D	実質収支 見込額 C-D
一般会計	818,403,081	739,763,253	736,704,480	3,058,773	2,875,632	183,141
特別会計	505,016,303	488,741,820	485,590,878	3,150,942	529,057	2,621,885
1 競輪事業会計	18,936,420	17,273,548	17,233,415	40,133	0	40,133
2 卸売市場事業会計	1,935,146	1,572,404	1,532,087	40,317	40,317	0
3 国民健康保険事業会計	123,985,238	121,786,546	121,426,575	359,971	0	359,971
4 母子父子寡婦福祉資金貸付事業会計	409,049	374,798	277,110	97,688	0	97,688
5 後期高齢者医療事業会計	15,983,457	16,117,565	15,391,060	726,505	0	726,505
6 公害健康被害補償事業会計	213,768	210,676	64,880	145,796	0	145,796
7 介護保険事業会計	97,580,211	94,703,947	93,621,350	1,082,597	0	1,082,597
8 港湾整備事業会計	12,158,816	9,786,066	9,410,762	375,304	374,197	1,107
9 勤労者福祉共済事業会計	107,815	98,497	98,496	1	1	0
10 墓地整備事業会計	625,205	642,465	469,220	173,245	56,033	117,212
11 生田緑地ゴルフ場事業会計	544,766	549,330	439,945	109,385	58,509	50,876
12 公共用地先行取得等事業会計	3,827,572	345,031	345,031	0	0	0
13 公債管理会計	228,708,840	225,280,947	225,280,947	0	0	0
合計	1,323,419,384	1,228,505,073	1,222,295,358	6,209,715	3,404,689	2,805,026

令和元年度 川崎市一般会計決算額(見込)調書

歳入 (単位 千円)

科 目	予算現額	収入済額	予算現額と 収入済額と の比較
1 市税	364,205,417	361,896,242	-2,309,175
2 地方譲与税	2,939,575	3,050,143	110,568
3 利子割交付金	281,240	180,486	-100,754
4 配当割交付金	1,773,496	1,666,393	-107,103
5 株式等譲渡所得割交付金	1,269,737	1,004,063	-265,674
6 分離課税所得割交付金	314,199	423,611	109,412
- 県民税所得割臨時交付金	0	0	0
7 地方消費税交付金	24,869,855	24,627,586	-242,269
8 ゴルフ場利用税交付金	34,351	33,280	-1,071
9 自動車取得税交付金	861,318	876,929	15,611
10 環境性能割交付金	365,304	332,978	-32,326
11 軽油引取税交付金	3,996,104	4,071,963	75,859
12 地方特例交付金	4,594,159	3,961,929	-632,230
13 地方交付税	790,082	1,426,799	636,717
14 交通安全対策特別交付金	316,835	302,655	-14,180
15 分担金及び負担金	16,681,571	14,315,699	-2,365,872
16 使用料及び手数料	16,387,681	15,594,723	-792,958
17 国庫支出金	146,565,824	133,161,678	-13,404,146
18 県支出金	34,137,804	30,315,531	-3,822,273
19 財産収入	2,481,710	2,272,245	-209,465
20 寄附金	730,511	557,058	-173,453
21 繰入金	72,642,959	55,743,911	-16,899,048
22 繰越金	2,332,891	2,328,914	-3,977
23 諸収入	35,020,458	34,027,237	-993,221
24 市債	84,810,000	47,591,200	-37,218,800
合 計	818,403,081	739,763,253	-78,639,828

歳出 (単位 千円)

科 目	予算現額	支出済額	予算現額と 支出済額と の比較	翌年度 繰越額	不用額
1 議会費	1,674,524	1,640,505	34,019	0	34,019
2 総務費	51,885,747	49,506,474	2,379,273	456,988	1,922,285
3 市民文化費	7,993,089	7,639,336	353,753	187,087	166,666
4 子ども未来費	122,858,990	117,302,221	5,556,769	622,850	4,933,919
5 健康福祉費	149,811,963	145,576,412	4,235,551	454,327	3,781,224
6 環境費	19,852,417	18,990,604	861,813	69,065	792,748
7 経済労働費	29,997,197	25,421,247	4,575,950	3,530,296	1,045,654
8 建設緑政費	47,320,801	32,464,855	14,855,946	11,454,695	3,401,251
9 港湾費	8,630,166	6,212,359	2,417,807	1,853,257	564,550
10 まちづくり費	30,184,485	22,634,557	7,549,928	5,013,973	2,535,955
11 区役所費	16,509,646	14,091,201	2,418,445	781,829	1,636,616
12 消防費	17,449,223	17,327,379	121,844	0	121,844
13 教育費	135,825,986	108,229,458	27,596,528	20,554,909	7,041,619
14 公債費	73,098,565	72,168,094	930,471	0	930,471
15 諸支出金	105,017,925	97,499,778	7,518,147	0	7,518,147
16 予備費	292,357	0	292,357	0	292,357
合 計	818,403,081	736,704,480	81,698,601	44,979,276	36,719,325

(注)翌年度繰越事業費充当財源

2,875,632

令和元年度 一般会計歳入決算額(見込) (前年度比較)

(単位 千円)

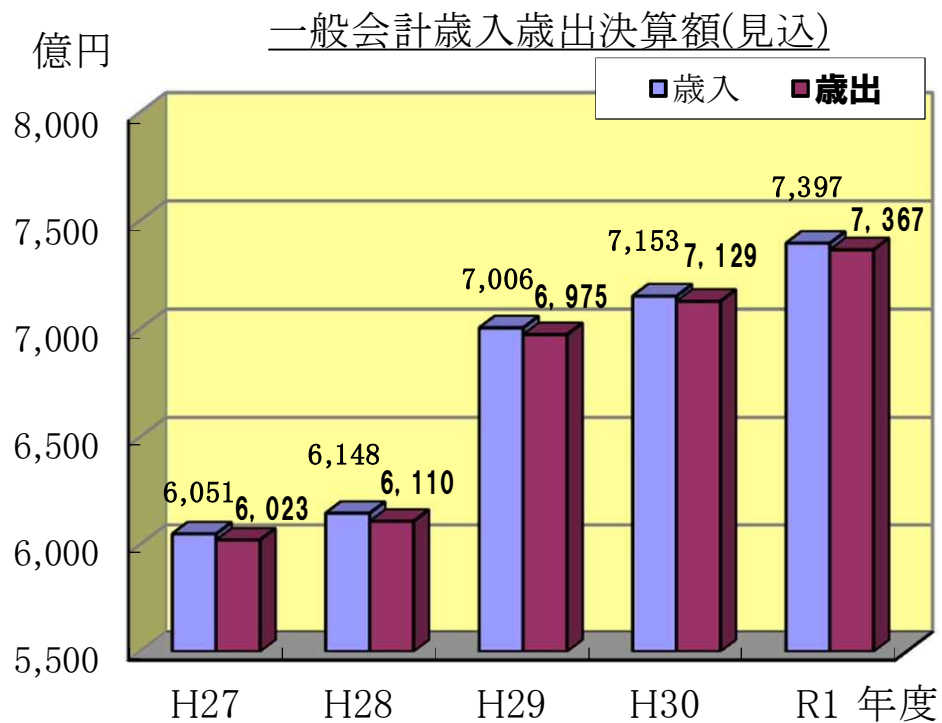
区分	令和元年度		平成30年度		比較	
	A	構成比	B	構成比	増△減額 A-B=C	増△減率 C/B
市税	361,896,242	48.9%	353,077,005	49.4%	8,819,237	2.5%
地方交付税	1,426,799	0.2%	268,981	0.0%	1,157,818	430.4%
国県支出金	163,477,209	22.1%	151,600,865	21.2%	11,876,344	7.8%
諸収入	34,027,237	4.6%	33,299,687	4.7%	727,550	2.2%
市債	47,591,200	6.4%	46,774,800	6.5%	816,400	1.7%
その他収入	131,344,566	17.8%	130,295,322	18.2%	1,049,244	0.8%
計	739,763,253	100.0%	715,316,660	100.0%	24,446,593	3.4%
自主財源	486,736,029	65.8%	471,357,617	65.9%	15,378,412	3.3%
依存財源	253,027,224	34.2%	243,959,043	34.1%	9,068,181	3.7%

令和元年度 一般会計歳出性質別決算額(見込) (前年度比較)

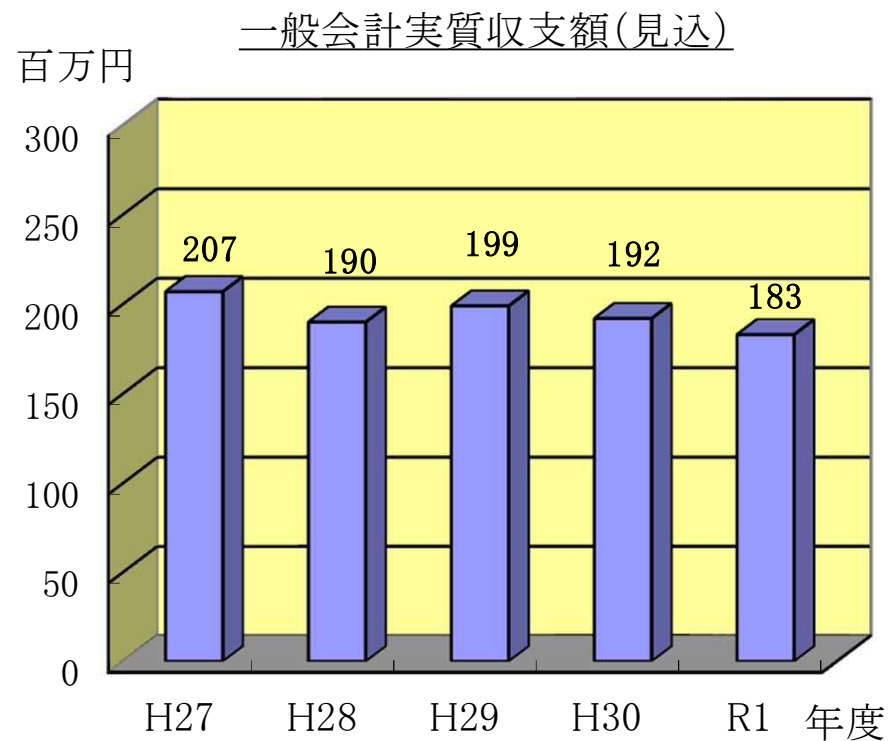
(単位 千円)

区 分	令和元年度		平成30年度		比 較	
	A	構成比	B	構成比	増△減額 A-B=C	増△減率 C/B
義務的経費	418,367,202	56.8%	407,675,628	57.2%	10,691,574	2.6%
人件費	149,415,908	20.3%	148,402,536	20.8%	1,013,372	0.7%
扶助費	197,135,636	26.8%	185,614,303	26.1%	11,521,333	6.2%
公債費	71,815,658	9.7%	73,658,789	10.3%	△ 1,843,131	△ 2.5%
投資的経費	86,849,422	11.8%	91,148,967	12.8%	△ 4,299,545	△ 4.7%
普通建設事業費	86,466,218	11.7%	91,148,967	12.8%	△ 4,682,749	△ 5.1%
補助事業費	41,981,280	5.6%	42,990,052	6.1%	△ 1,008,772	△ 2.3%
単独事業費	44,484,938	6.1%	48,158,915	6.7%	△ 3,673,977	△ 7.6%
災害復旧事業費	383,204	0.1%	0	0.0%	383,204	-
その他経費	231,487,856	31.4%	214,067,127	30.0%	17,420,729	8.1%
計	736,704,480	100.0%	712,891,722	100.0%	23,812,758	3.3%

グラフ1

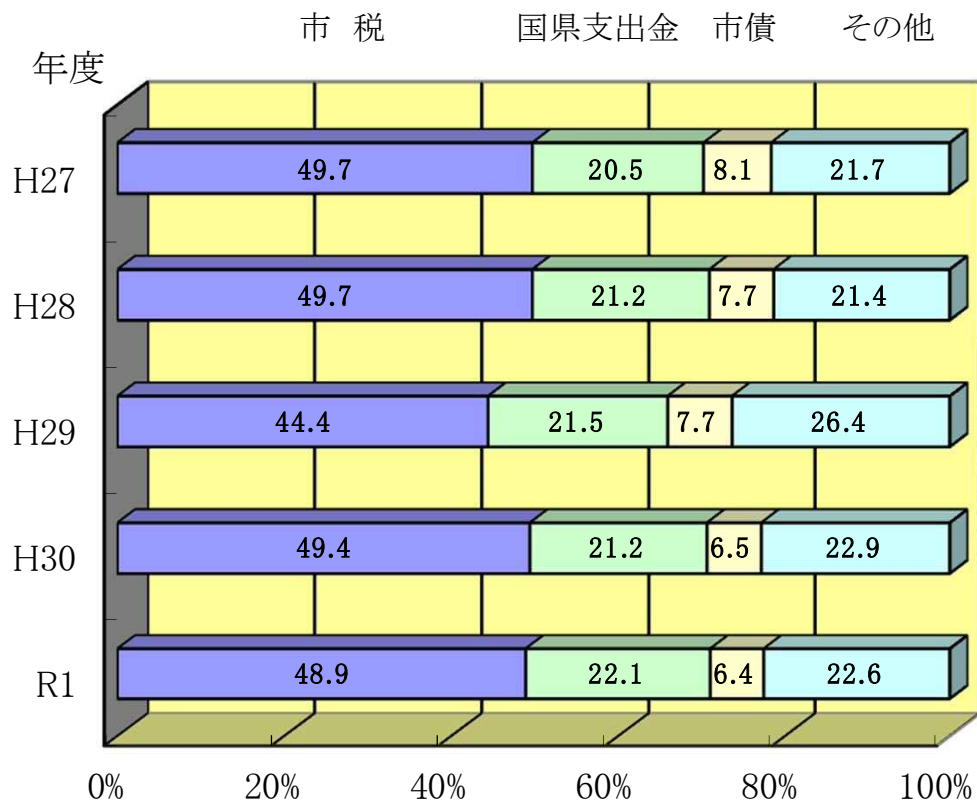


グラフ2



グラフ3

一般会計歳入決算額(見込)構成比



グラフ4

一般会計性質別歳出決算額(見込)構成比

