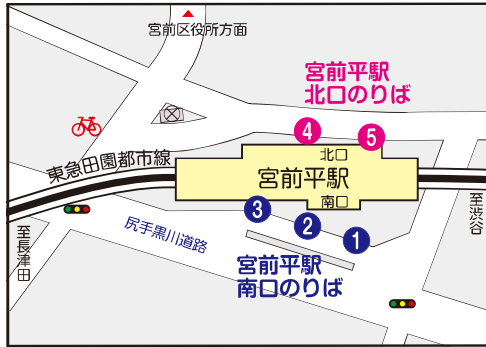


のりば案内 宮前平駅 (東急田園都市線)



- ① ……宮前平駅南口のりば番号
- ④ ……宮前平駅北口のりば番号
- ⊗ ……交番
- 🚲 ……駐輪場

宮前平駅南口のりば

のりば	系統	行き先	経由地	備考	営業所
①	溝15	溝口駅南口	犬蔵・南平	深夜バスあり	鷺ヶ峰 菅生
		白幡八幡前	犬蔵・南平		
		第三京浜入口	溝口駅南口	朝のみ	
②	生01	生田駅	蔵敷・長沢入口		鷺ヶ峰 菅生
		菅生車庫	犬蔵		
		北部市場前	犬蔵		
		鷺ヶ峰営業所	北部市場前		
		聖マリアンナ医科大学前	蔵敷(浄水場通り)		
③	城11	新城駅前	野川・千年		井田
		井田営業所前	野川・五反田橋		

宮前平駅北口のりば

のりば	系統	行き先	経由地	備考	営業所
④	生01	溝口駅南口	宮前区役所前・犬蔵・南平		鷺ヶ峰
		生田駅	宮前区役所前・蔵敷・長沢入口		
⑤	生01	聖マリアンナ医科大学前	宮前区役所前・蔵敷・長沢入口		鷺ヶ峰 菅生
		鷺ヶ峰営業所	宮前区役所前・北部市場前		
		菅生車庫	宮前区役所前・菅生車庫		
⑥	城11	宮前区役所前			井田
		宮前区役所前			
⑦	城11	宮前区役所前			東急
		虎の門病院分院	宮崎台駅		

のりば案内 武蔵溝ノ口駅 (JR南武線) 溝の口駅 (東急田園都市線)



溝の口駅北口のりば

のりば	系統	行き先	経由地	備考	営業所
①	溝15	宮前平駅	平日2本・土2本朝のみ		鷺ヶ峰
		直行 新橋浜駅	第三京浜		
		鷺ヶ峰営業所前	平日3本・土2本朝のみ		
②	溝02	小杉駅前	とどろきアリーナ前		東急
		小杉駅前	宮内・新丸子駅西口		
③	溝03	小杉駅前	宮内・新丸子駅西口		東急
		小杉駅前	東横線小杉駅・東芝前		
④	溝04	川崎駅ラゾーナ広場	東横線小杉駅・東芝前		井田
		向丘遊園駅南口	久地駅前		
⑤	溝04	登戸駅	鷺ヶ峰不逞ミュージアム		井田
		小杉駅前	新城駅前(北口)		
⑥	溝06	井田営業所前	新城駅前(北口)		井田
		井田営業所前	新城駅前(北口)		
⑦	溝15	第三京浜入口			東急
		第三京浜入口			
⑧	溝18	高津営業所			東急
		高津営業所			

溝の口駅南口のりば

のりば	系統	行き先	経由地	備考	営業所
①	溝21	有馬第二団地前	久本・新作・千年		井田
		梶ヶ谷駅	市民プラザ 一部、市民プラザを経由しない系統あり		
		市民プラザ	久本・新作		
②	溝25	井田営業所前	久本・新作・千年		鷺ヶ峰
		高田町	久本・新作・千年		
③	溝15	第三京浜入口	平日、土曜の朝のみ		鷺ヶ峰
		第三京浜入口			
④	溝15	宮前平駅	南平・犬蔵	深夜バスあり	鷺ヶ峰 菅生
		宮前区役所前	南平・犬蔵・宮前平駅		
⑤	溝16	聖マリアンナ医科大学前	南平・犬蔵・蔵敷(浄水場通り)		鷺ヶ峰
		鷺ヶ峰営業所前	南平・犬蔵・北部市場前		
⑥	溝10	菅生車庫	南平・犬蔵	深夜バスあり	鷺ヶ峰
		北部市場前	南平・犬蔵		
⑦	溝10	菅生車庫	蔵敷		鷺ヶ峰
		菅生車庫	蔵敷(浄水場通り)		
⑧	溝17	菅生車庫	蔵敷	深夜バスあり	鷺ヶ峰
		菅生車庫	蔵敷(浄水場通り)		
⑨	溝18	聖マリアンナ医科大学前	蔵敷・鷺ヶ峰営業所前		鷺ヶ峰
		聖マリアンナ医科大学前	蔵敷・鷺ヶ峰営業所前		
⑩	溝19	向丘遊園駅南口	おしし生田緑地入口		東急
		向丘遊園駅南口	おしし生田緑地入口		
⑪	溝22	鷺ヶ谷	新作・千年・子母口住宅前		東急
		鷺ヶ谷	新作・千年・子母口住宅前		

のりば案内 武蔵新城駅 (JR南武線)



- ① ……のりば記号
- 📮 ……郵便局

新城駅前南口のりば

のりば	系統	行き先	経由地	備考	営業所
川183	川183	川崎駅西口	井田営業所前・元住吉		井田
		井田営業所前	井田営業所前・元住吉		
川188	川188	江川町	井田営業所前・元住吉		井田
		井田病院	井田営業所前		
城11	城11	宮前平駅	宮前平駅		東急
		宮前区役所前	宮前平駅		
第02	第02	横須賀線小杉駅	小杉駅東口		東急
		鷺沼駅	野川・有馬第二団地前		
城01	城01	網島駅	鷺ヶ谷・高田駅		東急
		高田駅	鷺ヶ谷		

新城駅前北口停留所

のりば	系統	行き先	経由地	備考	営業所
B	溝06	井田営業所前			井田
		小杉駅前			
C	溝06	向丘遊園駅南口	溝口駅前		井田
		登戸駅	鷺ヶ峰不逞ミュージアム		
D	溝04	溝口駅前			東急
		溝の口駅	平日朝1本のみ		



※のりば記号は便宜上のものであり、現地のりばには表示してありませんのでご注意ください。

エリア4 多摩区・麻生区・一部高津区・一部宮前区



のりば案内 生田駅 (小田急線)



※のりば記号は便宜上のものであり、現地ののりばには表示しておりませんのでご注意ください。

生田駅南口のりば

のりば	系統	行き先	経由地	備考	営業所
1	生03	鷲ヶ峰営業所前 聖マリアンナ医科大学前		※1参照	鷲ヶ峰

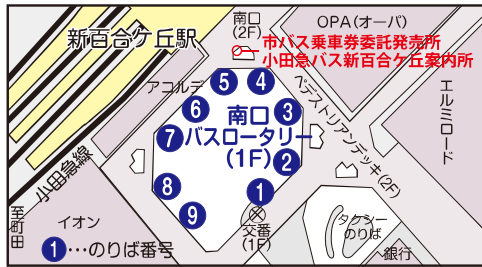
のりば	系統	行き先	経由地	備考	営業所
2	生01	宮前平駅 宮前区役所前	春秋苑入口・長沢入口・蔵敷		鷲ヶ峰
	生02	鷲ヶ峰営業所前 聖マリアンナ医科大学前	春秋苑入口		

※1 始発から15:00までは南生田保育園経由、15:00から終車までは南生田一丁目経由となります。

生田駅北口のりば

のりば	系統	行き先	経由地	備考	営業所
A	淵24	淵野辺駅北口 生田折返場			神奈中
B	淵24	登戸 向ヶ丘遊園駅			神奈中 小田急

のりば案内 新百合ヶ丘駅 (小田急線)

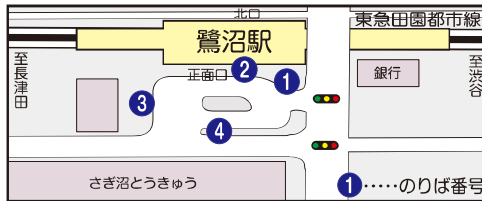


新百合ヶ丘駅のりば

のりば	系統	行き先	経由地	備考	営業所
2	淵11	溝口駅南口 鷲ヶ峰営業所前	王禅寺公園・神原・蔵敷		鷲ヶ峰
3	新10	新ゆりクリンタウン		深夜バスあり (小田急バスのみ)	小田急
	新12	鷲ヶ峰営業所前	王禅寺口		
4	新26	新百合ヶ丘総合病院			小田急
	新02	千代ヶ丘 生田折返場	千代ヶ丘一丁目	深夜バスあり	
	新03	千代ヶ丘 生田折返場	金程	深夜バスあり	

のりば	系統	行き先	経由地	備考	営業所
4	新04	向原	金程		小田急
	新07	新百合ヶ丘駅 よみうりランド 生田折返場	千代ヶ丘・金程 金程・千代ヶ丘 高石	深夜バスあり	
	新01	平尾団地		深夜バスあり	
5	新05	稲城市立病院	平尾団地・稲城駅		小田急
	新06	駒沢学園			
6	新08	上平尾区画整理			小田急 東急 東急 東急 東急
	稲02	稲城駅	平尾団地・駒沢学園		
	稲02	稲城駅	平尾団地		
	新15	大谷	日本映画大学	深夜バスあり	
	新18	新百合ヶ丘駅	日本映画大学 真福寺	深夜バスあり	
	百02	百合ヶ丘駅	大谷		
	新17	聖マリアンナ医科大学	日本映画大学	深夜バスあり	
	新19	田園調布学園大学	日本映画大学	深夜バスあり	
	新20	田園調布学園大学	吹込		
	新25	たまプラーザ駅	吹込		
8	空港	羽田空港			小田急 東急
	空港	成田空港			
9	新21	あざみ野ガーデンズ			小田急 東急
	新23	あざみ野駅			

のりば案内 鷲沼駅 (東急田園都市線)

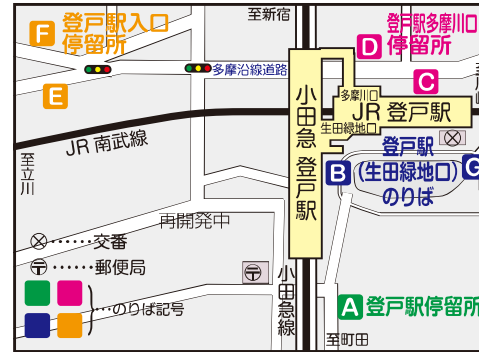


鷲沼駅のりば

のりば	系統	行き先	経由地	備考	営業所
1	梶01	野川台公園前 梶が谷駅		深夜バス	東急
2	淵21	紅が丘営業所		深夜バスのみ	
2	淵11	宮崎台駅			

のりば	系統	行き先	経由地	備考	営業所
2	淵12	グリーンハイツ中央		宮前区役所前経由あり	東急
	淵22	青葉台駅		深夜バスのみ	
3	淵31	聖マリアンナ医科大学前			鷲ヶ峰 小田急
	淵32	鷲ヶ峰営業所前			
4	鷲02	小彩駅前 中原駅前 新城駅前 久末・野川 井田営業所前			井田 東急 東急
	淵01	東山田営業所			
	淵03	センター北駅			
	淵04	センター南駅			
	淵05	センター北駅		深夜バスのみ	

のりば案内 登戸駅 (JR南武線・小田急線)



※のりば記号は便宜上のものであり、現地ののりばには表示しておりませんのでご注意ください。

登戸駅停留所

のりば	系統	行き先	経由地	備考	営業所
登14	西菅団地	土洲		日中のみ	鷲ヶ峰
	向丘遊園駅入口				
A	溝06	溝口駅前 第三京浜入口 井田営業所前	野子不二雄ミュージアム・焼蔵 野子不二雄ミュージアム・焼蔵	大半の便は 「向丘遊園駅南口」 から運行	井田 神奈中
	淵24	淵野辺駅北口			

登戸駅 (生田緑地口) のりば

のりば	系統	行き先	経由地	備考	営業所
B	登05	菅生車庫 鷲ヶ峰営業所前 向丘出張所	蔵敷(浄水場通り) 蔵敷		菅生
	登06	宮前区役所前	蔵敷・菅生車庫		
G	急行 直行	生田緑地 野子不二雄ミュージアム		藤子・F・不二雄ミュージアムの休館日は運休	鷲ヶ峰

登戸駅多摩川口停留所

のりば	系統	行き先	経由地	備考	営業所
登06	カリタス学園				菅生
登21	生田				
登06	登21	中野島多摩川住宅			
登21	登21	新船島橋			
D	登06	菅生車庫	蔵敷(浄水場通り)		

登戸駅入口停留所

のりば	系統	行き先	経由地	備考	営業所
登06	カリタス学園				菅生
登20	カリタス学園				
E	登06	登21	中野島多摩川住宅		
登21	登21	新船島橋			
登21	登21	新船島橋			
F	登06	菅生車庫	蔵敷(浄水場通り)		

のりば案内 向ヶ丘遊園駅 (小田急線)



※のりば記号は便宜上のものであり、現地ののりばには表示しておりませんのでご注意ください。



向ヶ丘遊園駅前停留所

のりば	系統	行き先	経由地	備考	営業所
登14	西菅団地	土洲		日中のみ	鷲ヶ峰
	向丘遊園駅入口				
溝06	溝口駅前	野子不二雄ミュージアム・焼蔵		大半の便は 「向ヶ丘遊園駅南口」 から運行	井田
	第三京浜入口 井田営業所前	野子不二雄ミュージアム・焼蔵			
淵24	登戸				神奈中

向ヶ丘遊園駅南口のりば

のりば	系統	行き先	経由地	備考	営業所
登14	西菅団地	土洲		日中は「向ヶ丘遊園駅入口」から運行	鷲ヶ峰
	溝口駅前	野子不二雄ミュージアム・焼蔵			
5	溝06	第三京浜入口 井田営業所前	野子不二雄ミュージアム・焼蔵 溝口駅前		井田
	淵19	溝口駅南口	生田緑地入口・おし沼		
6	向02	二子玉川駅	長尾橋・久地駅前		東急
	た83	たまプラーザ駅	生田緑地入口・おし沼		
向01	梶が谷駅	神木本町			東急

向ヶ丘遊園駅入口のりば

のりば	系統	行き先	経由地	備考	営業所
登14	西菅団地	土洲			鷲ヶ峰
	溝口駅前	野子不二雄ミュージアム・焼蔵			
淵06	第三京浜入口 井田営業所前	野子不二雄ミュージアム・焼蔵 溝口駅前			井田
	淵19	溝口駅南口	生田緑地入口・おし沼		
向02	た83	たまプラーザ駅	生田緑地入口・おし沼		鷲ヶ峰 東急
	向02	二子玉川駅	長尾橋・久地駅前		
向01	梶が谷駅	神木本町			東急



バスの位置確認などには「市バスナビ」をご活用ください!!

スマートフォン版の操作方法をご案内します
※フィーチャーフォン(従来型携帯電話)でもご利用可能です

バス停名称の検索

バス停名称検索の方法はすべての画面で共通です



乗車したい停留所を入力



一部の文字でも検索できます!

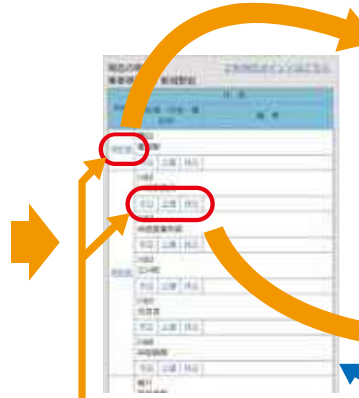
時刻表の検索



【乗車停留所】をタップ



バス停をタップもしくは地図上のNo.をタップ



【時刻表】もしくは【曜日】をタップ



PDF版時刻表

曜日別先行時刻表



接近情報の【時刻表】をタップすると、時刻表が表示できます

バス接近情報の検索



乗車停留所のみ入力でもOK! バス接近情報をタップ



バス停をタップもしくは地図上のNo.をタップ



乗車したい停留所のバス接近情報が表示されます



【走行位置】をタップすると、バスの現在の位置がわかります

バスの現在位置



市バスナビへのアクセスは…

<https://kcbn.bus-navigation.jp/>

二次元コードでカンタンアクセス!



市バスナビの活用で

川崎市バスのご利用がさらに便利に

市バスナビは、NEC ネクサソリューションズのバスナビゲーションシステムを活用したサービスです。バス利用者様の利便性向上をITでお手伝いしています。

確かな未来を まごころITサービスで

NEC NECネクサソリューションズ

市バスは2020年で70周年!!

市バスは、昭和25（1950）年12月15日に大島営業所を拠点とし、浜町三丁目から新丸子駅間の12.04キロ区間をバス11両で開業し、多くのお客様に支えられながら、70周年を迎えることとなりました。
そこで、市バス車両の歴史を紹介します。



初代の車両(昭和25年)

側面デザインは、当時「クジラ」と呼ばれていました。今は懐かしいボンネット型の車両です。



市バスの歴史の中でたった1台のトレーラーバス(昭和26年)

輸送力増強のため導入されたトレーラーバス。当時の一般的なバスの乗車定員は58人でしたが、トレーラーバスは70人。しかし、運転操作の難しさ、さらに夏の運転室は蒸し風呂状態になるなどの課題のある車両でした。

市バスオリジナルグッズ販売中!!

市バスでは、各種オリジナルグッズを販売しています。
販売窓口は、市バス各営業所、乗車券発売所のほか、ネット通販も行っています。
今年は、市バス×川崎ブレイブサンダースコラボグッズも誕生しました。
ぜひ、ご購入ください。



バス型目覚まし時計
2,000円(税込)
サイズ:横125mm×幅34.5mm×高さ40mm

ノルフィンも川崎ブレイブサンダースのユニフォームを着用



川崎市バス 70th ANNIVERSARY コラボフラータオル 2,000円(税込)
サイズ:約横110cm×縦20cm



川崎市バスバスケース
各800円(税込)

PASMOが入る大きさ

掲載の商品以外にも多数の商品をそろえています。
各種商品は通販サイト バスびと、COMでも販売中
<https://busbito.com/>



ボールチェーン付きで
カバンなどにつけられます

ノルフィンマスコット
800円(税込)
全高:約10cm



デザインを新たにした2代目車両(昭和40年代)

このタイプは、昭和31（1956）年に導入され昭和57（1982）年まで走っていました。



令和元年度導入車両

昭和46年度導入分から市バスのデザインを一新し、現在も走っている青と白を使った車両になりました。

本市の発展と人口増に合わせ営業を拡大し、令和2年4月1日現在、認可キロ数200.433km、在籍車両数348両(貸切バス車両5両を含む)となっています。

国民健康保険 後期高齢者医療制度 介護保険料の



▼はこちらへ▼

川崎市 こくほ こうき コールセンター

☎ 044-982-0783

コールセンター受付時間

平日 8:30~17:15

第二・第四土曜日 8:30~12:30



国保・後期の制度全般や
介護保険料に関する
ご質問にお答えいたします。



例えば、こんなこと!

- ▶ 国保から社会保険に加入したときに必要な手続きは?
- ▶ 転居のとき、国保・後期の手続きは?
- ▶ 保険料の支払方法を口座振替にしたい。
- ▶ 国保・後期から郵便物が届いたのですが…。
- ▶ 介護保険料について確認したい。

お気軽に
ご利用ください!

川崎のエリア情報や、いざという時の緊急災害情報まで

かわさきFM79.1 MHz

スマホで聴くには、
リスラジ!



アゼリア

azalea

〒210-0007 神奈川県川崎市川崎区駅前本町26番地2 / 電話 044-211-3871 <https://www.azalea.co.jp>

アメフトが
川崎を熱くする。

富士通スタジアム川崎 アメフト 🔍

富士通フロンティアーズ
WR81 中村輝晃

xleague.jp

www.kcfa.jp