

令和3年度決算見込(計数資料)目次

	頁
1 令和3年度川崎市一般会計・特別会計決算額(見込)	1
2 令和3年度川崎市一般会計・特別会計決算額(見込)調書	2
3 令和3年度川崎市一般会計決算額(見込)調書	3
4 令和3年度一般会計歳入決算額(見込) (前年度比較)	4
5 令和3年度一般会計歳出性質別決算額(見込) (前年度比較)	5
6 グラフ	6

令和3年度 川崎市一般会計・特別会計決算額(見込)

(単位 千円)

会計別	歳入 A	歳出 B	差引 C=A-B	翌年度へ繰越 すべき財源 D	実質収支額 E=C-D
一般会計	847,995,680	839,880,766	8,114,914	2,111,031	6,003,883
特別会計(13会計)	467,903,921	464,708,701	3,195,220	198,802	2,996,418
合計	1,315,899,601	1,304,589,467	11,310,134	2,309,833	9,000,301

川崎市一般会計・特別会計決算額(見込)調書

(単位 千円)

会計別	予算現額	歳入決算見込額 A	歳出決算見込額 B	歳入歳出 差引額 C=A-B	翌年度へ繰越 すべき財源 D	実質収支 見込額 C-D
一般会計	951,858,826	847,995,680	839,880,766	8,114,914	2,111,031	6,003,883
特別会計	479,591,072	467,903,921	464,708,701	3,195,220	198,802	2,996,418
1 競輪事業会計	27,082,960	24,487,307	24,437,886	49,421	0	49,421
2 卸売市場事業会計	2,294,795	1,776,825	1,763,295	13,530	13,530	0
3 国民健康保険事業会計	123,390,132	123,355,921	122,979,442	376,479	0	376,479
4 母子父子寡婦福祉資金貸付事業会計	320,610	315,836	266,274	49,562	0	49,562
5 後期高齢者医療事業会計	18,162,706	17,673,580	16,815,840	857,740	0	857,740
6 公害健康被害補償事業会計	203,211	199,973	61,571	138,402	0	138,402
7 介護保険事業会計	105,343,442	102,497,091	101,137,546	1,359,545	0	1,359,545
8 港湾整備事業会計	4,583,417	3,301,384	3,073,049	228,335	185,272	43,063
9 勤労者福祉共済事業会計	110,486	97,151	97,151	0	0	0
10 墓地整備事業会計	748,485	610,116	535,251	74,865	0	74,865
11 生田緑地ゴルフ場事業会計	511,994	468,018	420,677	47,341	0	47,341
12 公共用地先行取得等事業会計	1,604,774	404,305	404,305	0	0	0
13 公債管理会計	195,234,060	192,716,414	192,716,414	0	0	0
合計	1,431,449,898	1,315,899,601	1,304,589,467	11,310,134	2,309,833	9,000,301

令和3年度 川崎市一般会計決算額(見込)調書

歳入 (単位 千円)

科 目	予算現額	収入済額	予算現額と収入済額との比較
1 市税	360,803,032	364,605,509	3,802,477
2 地方譲与税	2,954,880	3,074,336	119,456
3 利子割交付金	152,798	154,130	1,332
4 配当割交付金	1,658,602	2,304,241	645,639
5 株式等譲渡所得割交付金	1,040,089	2,940,102	1,900,013
6 分離課税所得割交付金	342,960	403,007	60,047
7 法人事業税交付金	3,023,250	2,943,778	-79,472
8 地方消費税交付金	32,927,238	33,062,714	135,476
9 ゴルフ場利用税交付金	33,868	33,917	49
10 環境性能割交付金	762,713	719,855	-42,858
11 軽油引取税交付金	3,979,684	3,726,586	-253,098
12 地方特例交付金	4,973,414	3,352,715	-1,620,699
13 地方交付税	3,541,188	3,732,290	191,102
14 交通安全対策特別交付金	294,376	331,064	36,688
15 分担金及び負担金	12,212,888	10,788,555	-1,424,333
16 使用料及び手数料	17,154,704	15,624,109	-1,530,595
17 国庫支出金	233,345,917	203,042,522	-30,303,395
18 県支出金	38,598,499	37,224,694	-1,373,805
19 財産収入	8,385,090	8,043,790	-341,300
20 寄附金	1,147,719	1,194,873	47,154
21 繰入金	84,385,437	55,594,335	-28,791,102
22 繰越金	3,452,439	3,444,902	-7,537
23 諸収入	35,111,041	34,796,156	-314,885
24 市債	101,577,000	56,857,500	-44,719,500
合 計	951,858,826	847,995,680	-103,863,146

歳出 (単位 千円)

科 目	予算現額	支出済額	予算現額と支出済額との比較	翌年度繰越額	不用額
1 議会費	1,662,591	1,617,387	45,204	0	45,204
2 総務費	62,356,132	58,363,533	3,992,599	653,277	3,339,322
3 市民文化費	9,575,198	8,389,447	1,185,751	9,625	1,176,126
4 こども未来費	153,089,129	143,466,203	9,622,926	2,316,951	7,305,975
5 健康福祉費	216,986,160	185,248,011	31,738,149	18,144,855	13,593,294
6 環境費	30,337,969	29,041,676	1,296,293	616,696	679,597
7 経済労働費	35,241,817	33,651,078	1,590,739	115,416	1,475,323
8 建設緑政費	41,291,362	28,877,853	12,413,509	9,130,025	3,283,484
9 港湾費	15,952,356	9,278,510	6,673,846	5,410,952	1,262,894
10 まちづくり費	24,940,268	20,769,400	4,170,868	1,957,560	2,213,308
11 区役所費	19,219,692	17,070,545	2,149,147	549,294	1,599,853
12 消防費	17,782,739	17,195,805	586,934	20,000	566,934
13 教育費	133,740,679	112,865,061	20,875,618	11,976,497	8,899,121
14 公債費	71,186,572	70,725,983	460,589	0	460,589
15 諸支出金	118,181,037	103,320,274	14,860,763	0	14,860,763
16 予備費	315,125	0	315,125	0	315,125
合 計	951,858,826	839,880,766	111,978,060	50,901,148	61,076,912

(注)翌年度繰越事業費充当財源

2,111,031

令和3年度 一般会計歳入決算額(見込) (前年度比較)

(単位 千円)

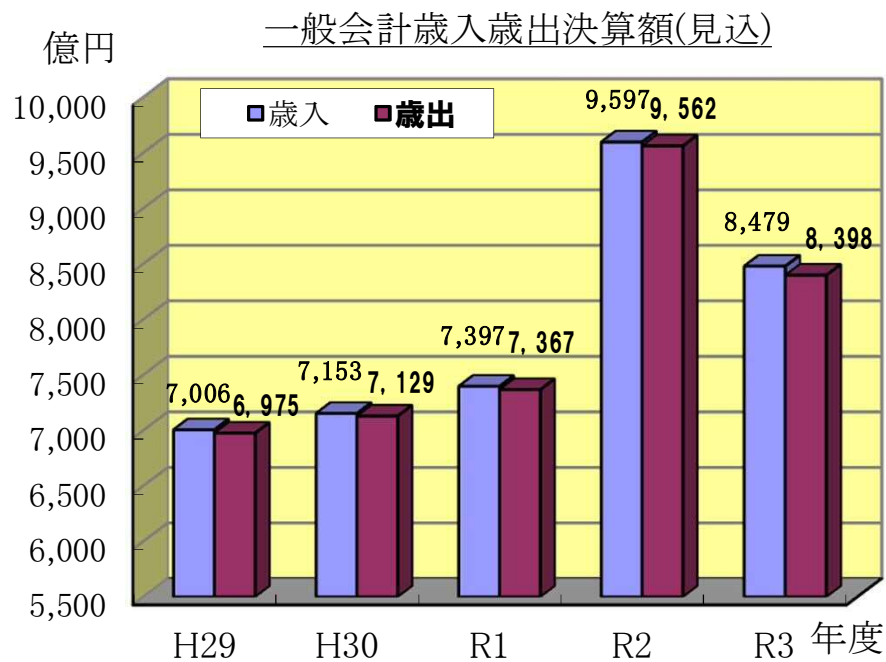
区分	令和3年度		令和2年度		比較	
	A	構成比	B	構成比	増△減額 A-B=C	増△減率 C/B
市税	364,605,509	43.0%	365,387,980	38.1%	△ 782,471	△ 0.2%
地方交付税	3,732,290	0.4%	355,323	0.0%	3,376,967	950.4%
国県支出金	240,267,216	28.3%	346,213,367	36.0%	△ 105,946,151	△ 30.6%
諸収入	34,796,156	4.1%	50,555,115	5.3%	△ 15,758,959	△ 31.2%
市債	56,857,500	6.7%	65,279,300	6.8%	△ 8,421,800	△ 12.9%
その他収入	147,737,009	17.5%	131,953,194	13.8%	15,783,815	12.0%
計	847,995,680	100.0%	959,744,279	100.0%	△ 111,748,599	△ 11.6%
自主財源	494,092,229	58.2%	501,879,841	52.4%	△ 7,787,612	△ 1.6%
依存財源	353,903,451	41.8%	457,864,438	47.6%	△ 103,960,987	△ 22.7%

令和3年度 一般会計歳出性質別決算額(見込) (前年度比較)

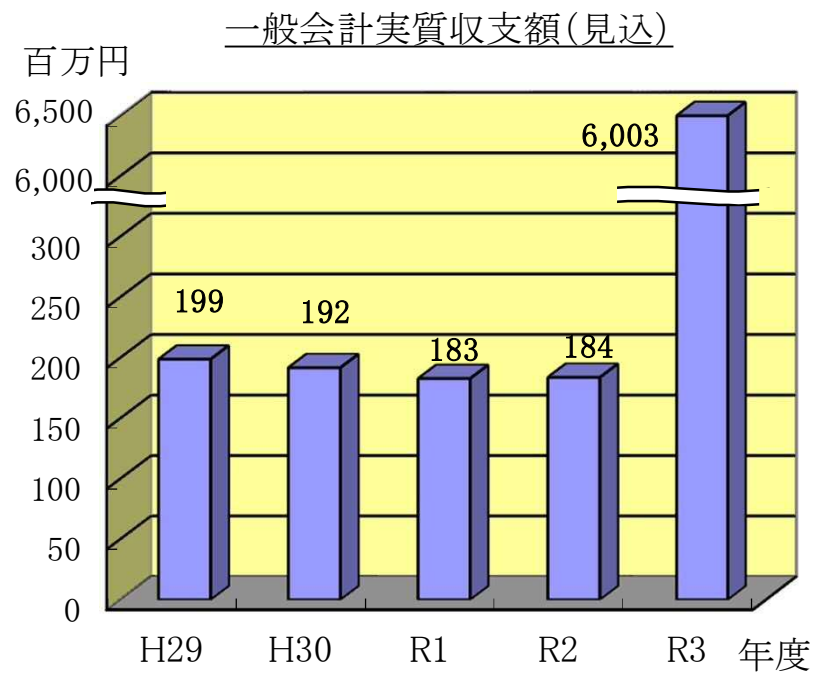
(単位 千円)

区 分	令和3年度		令和2年度		比 較	
	A	構成比	B	構成比	増△減額 A-B=C	増△減率 C/B
人件費	151,301,313	18.0%	150,385,582	15.7%	915,731	0.6%
扶助費	239,004,974	28.4%	207,381,700	21.7%	31,623,274	15.2%
公債費	70,362,203	8.4%	69,837,061	7.3%	525,142	0.8%
繰出金	38,646,719	4.6%	37,970,607	4.0%	676,112	1.8%
投資的経費	96,999,152	11.5%	109,694,555	11.4%	△ 12,695,403	△ 11.6%
普通建設事業費	96,407,285	11.4%	107,872,414	11.2%	△ 11,465,129	△ 10.6%
補助事業費	47,746,413	5.6%	45,793,768	4.8%	1,952,645	4.3%
単独事業費	48,660,872	5.8%	62,078,646	6.4%	△ 13,417,774	△ 21.6%
災害復旧事業費	591,867	0.1%	1,822,141	0.2%	△ 1,230,274	△ 67.5%
その他の経費	243,566,405	29.1%	380,937,408	39.9%	△ 137,371,003	△ 36.1%
計	839,880,766	100.0%	956,206,913	100.0%	△ 116,326,147	△ 12.2%

グラフ1

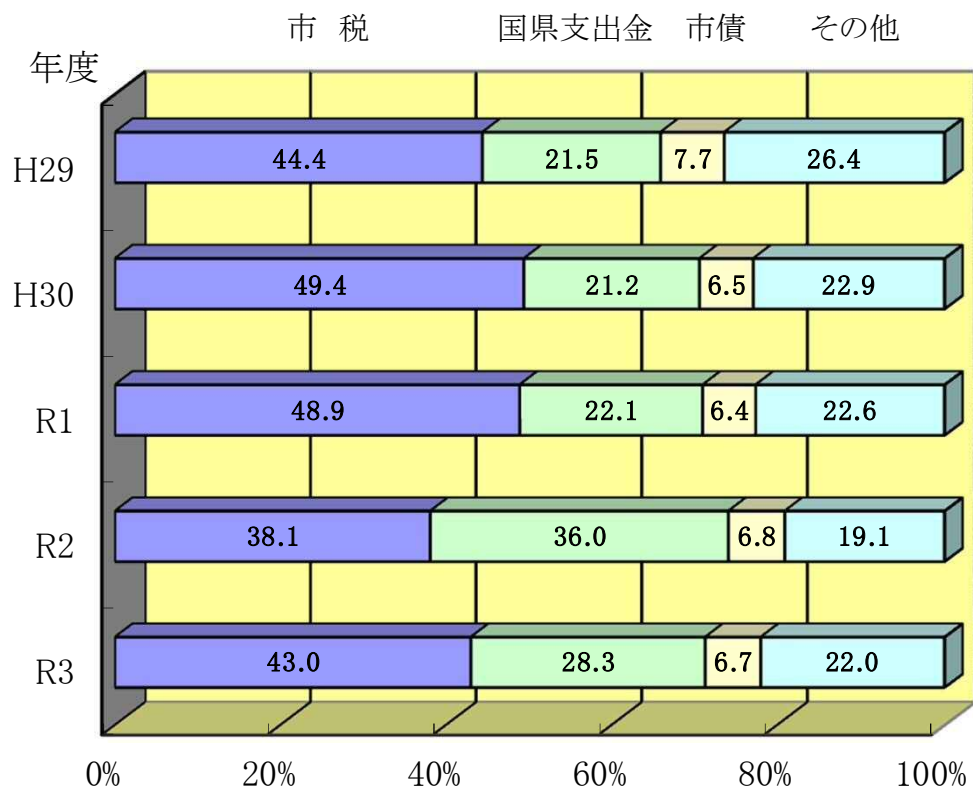


グラフ2



グラフ3

一般会計歳入決算額(見込)構成比



グラフ4

一般会計性質別歳出決算額(見込)構成比

