

令和4年度 川崎市国際交流センター 有料講座の受講料について

講座	受講方法	回数	受講料 (税込：円)
日本語講座1学期(4月～6月)・午前コース	対面	22	12,100
日本語講座2学期(9月～12月)・午前コース	対面	22	12,100
日本語講座3学期(1月～3月)・午前コース	対面	17	9,350
日本語講座1学期(4月～7月)・夜間コース	対面	12	6,600
日本語講座2学期(9月～12月)・夜間コース	対面	15	8,250
日本語講座3学期(1月～3月)・夜間コース	対面	9	4,950
しごと(就労)の日本語講座	オンライン	7	4,950
	対面	2	
各種語学講座(前期)「初級英会話」など8講座	対面	18	29,700
各種語学講座(前期)「おもてなし英語」など3講座	対面	12	19,800
各種語学講座(後期)「初級英会話」など8講座	対面	18	29,700
各種語学講座(後期)「おもてなし英語」など4講座	対面	12	19,800
こども語学教室「こども英語教室」など3講座	対面	3	3,300
国際文化理解講座	対面	3	1,650
英語による国際理解講座(前期)	オンライン	3	3,300
英語による国際理解講座(後期)	オンライン	3	3,300
韓国語による国際理解講座	対面	1	550
中国語による国際理解講座	対面	1	550
観光ボランティア通訳セミナー	対面	5	3,850
日本語講座ボランティア登録事前研修	対面	10	16,500

令和4年度 公益財団法人川崎市国際交流協会 調査研究事業について

概要： 名称：川崎市在住外国人の介護の現状について
実施機関：(公財)川崎市国際交流協会
手法：アンケート調査（媒体は印刷物およびWEB）
使用言語：やさしい日本語
アンケート実施期間：2022年8月1日～2023年1月31日
回答者数：52名

調査の目的： 外国人市民の中には、在留期間の長期化により高齢化し、介護を必要とするケースが聞かれるようになりました。このため川崎市内を中心に外国人の介護の現状を把握するべく、アンケート調査を実施しました。

調査結果：

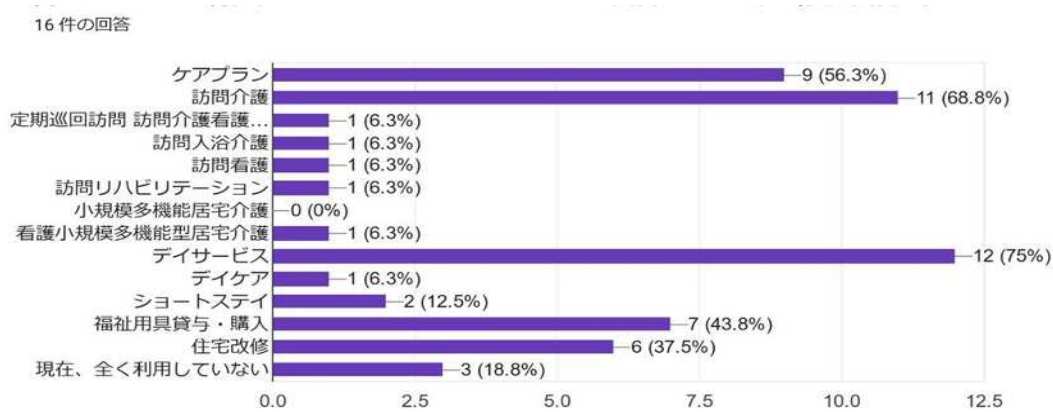
第1部 介護を受けている人の状況（主な回答）

- ① 回答者（回答数 51）
介護職員 66.7%、これから介護の仕事をする人 29.5%、介護を受けている人 3.8%
- ② 性別（回答数 21） 女性 85.7%、男性 14.3%
- ③ 国籍（回答数 21）
韓国・朝鮮 38.1%、フィリピン 23.8%、中国 14.3%、その他ネパール、
ペルー、ブラジル、ベトナム、タイ
- ④ 年齢（回答数 18） 80代 66.7%、70代 27.8%
- ⑤ 住所（回答数 15） 川崎区 73.3%、その他 26.7%
- ⑥ 家族の状況（回答数 19）
一人暮らしの高齢者 47.4%、夫婦世帯 26.3%、子や孫などと同居している 21.1%
- ⑦ 介護保険加入状況（回答数 18） 加入している 66.7%、不明 27.8%
- ⑧ 介護認定（回答数 12）
要介護認定2 41.7%、要介護認定3 33.3%、要介護認定4 8.3%、認定を受けていない 16.7%

⑨ 現在利用しているサービスについて（回答数 16）

デイサービス 75%、訪問介護 68.8%、ケアプラン 56.3% 他（図 1 参照）

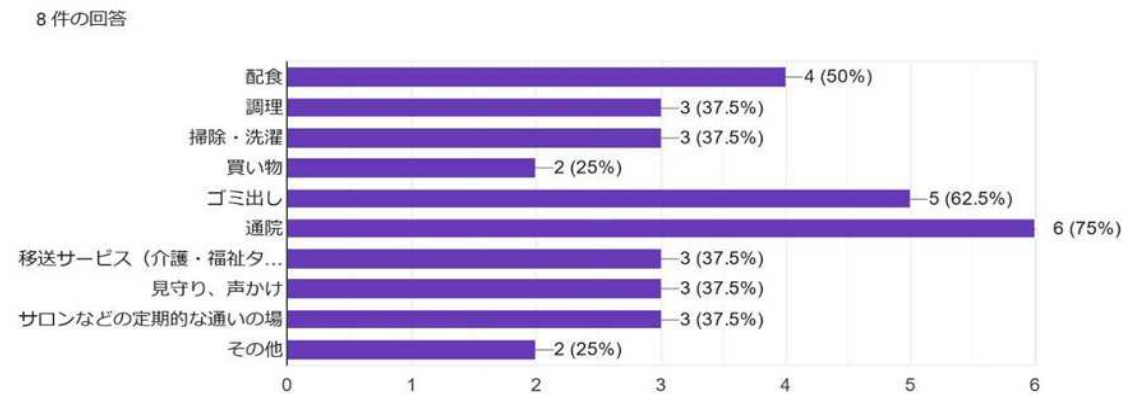
図 1 現在利用しているサービスについて（複数回答可）



⑩ サービスの満足度（回答数 8） やや満足 50%、とても満足 12.5%

⑪ 在宅生活の継続に必要な支援・サービス（図 2 参照）

図 2 今後の在宅生活の継続に必要な支援・サービス（複数回答可）



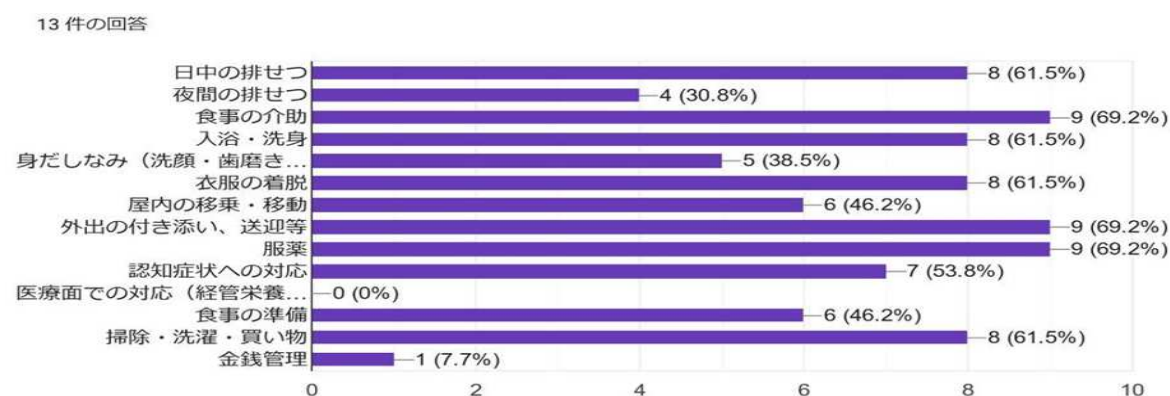
第2部 主な介護者について（主な回答）

⑫ 介護を必要とする人から見た主な介護者（回答数 13）

介護職員 76.9%、子 23.1%

⑬ 行っている介護サービスについて（図3参照）

図3 現在行っている介護サービスは次のどれですか（複数回答可）



第3部 外国人の介護を担当している又は経験がある介護職員について（主な回答）

⑭ 職種（回答数 46） 介護職員 54.4%、介護支援専門員（ケアマネージャー） 10.9%

⑮ 国籍（回答数 50）

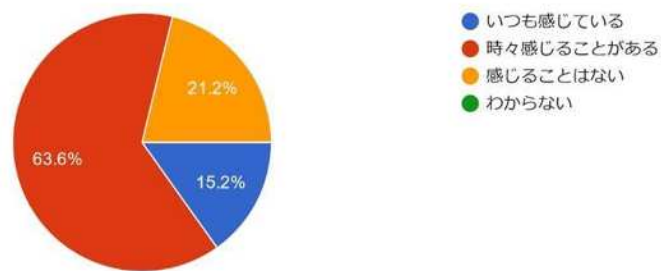
フィリピン 32%、日本 12%、中国 10%、ペルー 10%、韓国・朝鮮 8%、その他
タイ、ネパール、ボリビア、アルゼンチン、インドネシア、アメリカ

⑯ 年齢（回答数 49） 40代 32.7%、30代 22.4%、50代 18.4%、60代 16.3%

⑰ 外国人を介護する上で困難や負担を感じることもあるか（図4参照）

図4 外国人を介護する上で困難や負担を感じることはありますか

33件の回答



⑱ 困難や負担を感じるのはどんなことか（回答数29）

言語の問題 65.6%、文化の違い 13.8%、習慣の違い 6.9%