

文教委員会資料

1 所管事務の調査（報告）

(1) 令和8年4月保育所等利用状況について

資料 令和8年4月1日現在の保育所等利用待機児童数について

参考資料 令和8年4月 各区における保育所等利用申請・待機状況

こども未来局

（令和8年5月7日）

令和8年4月1日現在の保育所等利用待機児童数について

1 川崎市の令和8年4月1日現在の保育所等利用申請・待機児童数

| 区 分 | 令和8年4月 | 令和7年4月 | 令和6年4月 |
|------------------------------|--------|--------|--------|
| 就学前児童数 | 61,857 | 64,470 | 67,590 |
| 前年との比較 | ▲2,613 | ▲3,120 | ▲2,851 |
| 利用申請者数(A) | 37,005 | 37,054 | 37,158 |
| 前年との比較 | ▲49 | ▲104 | 667 |
| 利用児童数(B) | 35,924 | 35,789 | 35,515 |
| 前年との比較 | 135 | 274 | 547 |
| 保留児童数(A)－(B)＝(C) | 1,081 | 1,265 | 1,643 |
| 前年との比較 | ▲184 | ▲378 | 120 |
| 市の保育施策で対応している児童数等(D) | 182 | 236 | 249 |
| 川崎認定保育園等対応児童数 | 76 | 114 | 132 |
| 一時保育対応児童数 | 13 | 44 | 40 |
| 幼稚園預かり保育対応児童数 | 83 | 70 | 66 |
| 事業所内保育対応児童数 ※1 | 8 | 4 | 3 |
| 年度限定型保育対応児童数 ※2 | 2 | 4 | 8 |
| 企業主導型保育対応児童数(E)※3 | 55 | 76 | 96 |
| 育休関係の申請者数(F)※4 | 429 | 505 | 922 |
| 特定の保育所等を希望する申請者数(G)※5 | 396 | 426 | 341 |
| 求職活動を休止している申請者数(H)※6 | 19 | 22 | 35 |
| 待機児童数(C)－(D)－(E)－(F)－(G)－(H) | 0 | 0 | 0 |
| 前年との比較 | 0 | 0 | 0 |

- 保育所等利用申請者数は、前年度比49人減の**37,005人**で、2年連続の減少となりました。一方で、受入枠拡充に伴い、利用児童数は前年度比135人増の**35,924人(過去最大)**となりました。
- 希望する保育所等に入所保留となった方は前年度比184人減の**1,081人**となり、各区役所では、保護者の保育ニーズに応じて、川崎認定保育園や令和8年度川崎市『年度限定型』保育事業など、多様な保育施策を案内し、きめ細やかなアフターフォローを行ってきました。
- その結果、国の「保育所等利用待機児童数調査要領」に基づく令和8年4月1日現在の保育所等利用待機児童数は6年連続で**0人**となりました。

【表補足】

保留児童：保育の必要性を満たし、保育所等の利用申請を行ったが、利用調整の結果、希望する保育所等へ入所できなかった(入所保留となった)児童

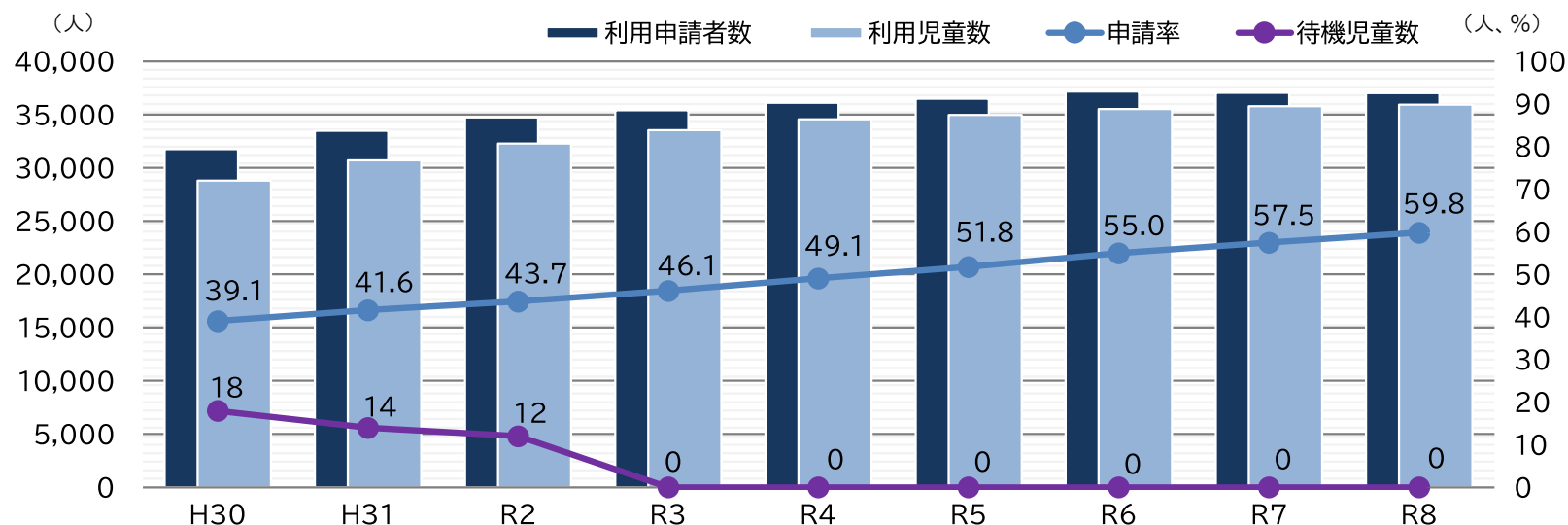
待機児童：保留児童のうち、国の定義に基づき一定の除外要件に該当する者を除いたもの

- ※1 「事業所内保育」：地域型保育(事業所内保育)に従業員枠で利用する方、又は県・市費により運営費支援等を受けている院内保育施設を利用する方
- ※2 「年度限定型保育」：保育所等への利用が保留となり、1・2歳児を期間限定で預かる年度限定型保育事業を利用する方
- ※3 「企業主導型保育」：企業主導型保育事業に従業員枠又は地域枠で利用する方
- ※4 「育休関係」：4月1日時点で育児休業を取得されていて、復職の意向がないことを確認できた方
- ※5 「特定の保育所等」：利用可能な保育所等があるにもかかわらず利用を辞退した方、通常の交通手段により自宅から20～30分未満で登園が可能な保育所等又は市の保育施策の対象施設があるにもかかわらず利用を希望されない方など
- ※6 「求職活動を休止」：主に在宅で職を探すなど、保育の必要性が認められない方

※この資料において、保育所、認定こども園及び地域型保育事業を総称して「保育所等」といいます。

令和8年4月1日現在の保育所等利用待機児童数について

2 保育所等の利用申請者数・待機児童数等の推移



| | | H30 | H31 | R2 | R3 | R4 | R5 | R6 | R7 | R8 |
|-----------|-----|--------|--------|--------|--------|--------|--------|--------|--------|--------|
| 就学前児童数(A) | 人数 | 81,342 | 80,409 | 79,591 | 76,746 | 73,611 | 70,441 | 67,590 | 64,470 | 61,857 |
| | 対前年 | ▲448 | ▲933 | ▲818 | ▲2,845 | ▲3,135 | ▲3,170 | ▲2,851 | ▲3,120 | ▲2,613 |
| 保育所等施設数 | 園数 | 420 | 452 | 484 | 520 | 546 | 561 | 563 | 569 | 574 |
| | 対前年 | 33 | 32 | 32 | 36 | 26 | 15 | 2 | 6 | 5 |
| 保育所等定員 | 人数 | 28,482 | 30,435 | 32,173 | 33,812 | 35,301 | 36,017 | 36,257 | 36,619 | 37,052 |
| | 対前年 | 1,896 | 1,953 | 1,738 | 1,639 | 1,489 | 716 | 240 | 362 | 433 |
| 利用申請者数(B) | 人数 | 31,769 | 33,471 | 34,743 | 35,398 | 36,107 | 36,491 | 37,158 | 37,054 | 37,005 |
| | 対前年 | 1,879 | 1,702 | 1,272 | 655 | 709 | 384 | 667 | ▲104 | ▲49 |
| 申請率(B/A) | 割合 | 39.1% | 41.6% | 43.7% | 46.1% | 49.1% | 51.8% | 55.0% | 57.5% | 59.8% |
| | 対前年 | 2.6 | 2.5 | 2.1 | 2.4 | 3.0 | 2.7 | 3.2 | 2.5 | 2.3 |
| 利用児童数 | 人数 | 28,809 | 30,699 | 32,296 | 33,552 | 34,555 | 34,968 | 35,515 | 35,789 | 35,924 |
| | 対前年 | 1,810 | 1,890 | 1,597 | 1,256 | 1,003 | 413 | 547 | 274 | 135 |
| 待機児童数 | 人数 | 18 | 14 | 12 | 0 | 0 | 0 | 0 | 0 | 0 |
| | 対前年 | 18 | ▲4 | ▲2 | ▲12 | 0 | 0 | 0 | 0 | 0 |

令和8年4月1日現在の保育所等利用待機児童数について

【待機児童対策における課題・取組】

本市の待機児童対策を取り巻く課題

《利用申請者数の推移》

- 就学前児童数は近年、急激に減少しておりますが、子育てと社会参加との両立を目指す家庭の需要により、保育所等への申請率は令和8年度入所においても引き続き上昇傾向にあります。
- 令和8年4月の利用申請者数は、令和7年度に引き続き2年連続で減少となりましたが、これは、就学前児童数の減少のほか、育児休業給付の延長に係る国の審査厳格化なども影響している可能性があることから、引き続き今後の推移を注視する必要があります。

《保育ニーズに対応した受入枠の確保及び情報提供》

- 育児休業制度の定着状況や、利用ニーズの変化を的確に把握しながら、地域の実情に合わせて多様な選択肢の中からきめ細やかに保育受入枠を確保し、情報提供していくことが必要となっています。
- 地域や子どもの年齢等によっては、利用定員に空きが生じている状況も見受けられることから、保育受入枠の需給バランスをよりの確にとらえ、対応を検討していく必要があります。

《保育従事者の増加に伴う保育の質の確保》

- 保育人材は依然として不足しているため、人材確保・処遇改善等による定着支援を継続しながら、保育・子育て総合支援センター等を拠点とした公民一体の人材育成にも継続的に取り組み、保育の質を確保していきます。

待機児童の解消に向けた取組の3本の柱

① 多様な手法を用いた保育受入枠の確保

- 認可保育所等の整備
 - ・ 保育ニーズが高い地域に限定した新規整備・増改築による定員増・認可化
- 川崎認定保育園の活用
- 幼稚園の一時預かり事業の拡大
- 年度限定型保育事業の実施
- 企業主導型保育事業の活用
- 横浜市との連携協定の取組



② 区役所におけるきめ細やかな相談・支援

- 入所申請前段階からの支援
 - ・ 案内動画の活用、Zoom説明会の実施
- アフターフォローにおける丁寧できめ細やかな相談・支援
 - ・ 平日夜間、土曜日の窓口開設
 - ・ 施設空き情報の効果的な提供
- 区役所における広報等の取組
 - ・ 区の特色を生かした広報物(リーフレット、保育所マップ等)の作成



③ 保育の質の維持・向上

- 保育・子育て総合支援センター等を中心とした取組の強化
- 保育士確保対策の充実
 - ・ 就職相談会
 - ・ 高校生保育士おしごと体験
 - ・ 潜在保育士等の就職・復職支援
 - ・ 保育士の魅力発信
 - ・ 保育士等の定着支援



待機児童の解消に向けては、上記3つの取組を継続していく必要があります。特に、待機児童対策では利用者に寄り添い、ニーズに合った丁寧な支援を積極的に行うことが重要となります。

「子どもを安心して育てることのできるふるさとづくり」の実現に向けて、保育を必要とする保護者が、子どもを安心して預けられる環境を引き続き整えてまいります。

令和8年4月1日現在の保育所等利用待機児童数について

3 令和7年度の取組

(1) 区役所を中心とした待機児童対策の推進体制

待機児童対策も含めた、市の子ども・子育て施策を総合的に推進するため、市長をトップとした「子ども施策庁内推進本部会議」を設置しています。区役所と本庁部局とが連携し、待機児童対策に関わる全職員の意識の共有を図りながら取組を推進しました。

(2) 待機児童対策に向けた取組の3本の柱

① 多様な手法を用いた保育受入枠の確保

本市では、地域や年齢によっては保育所等の定員割れが発生し、運営に影響を及ぼす可能性があることから、川崎認定保育園や企業主導型保育事業、年度限定型保育事業など、既存の保育資源を有効活用しながら、保育受入枠を確保しました。

| 多様な手法 | 取組内容 |
|--------------------|--|
| 川崎認定保育園の活用 | 川崎認定保育園の積極的な活用を図っており、令和8年4月1日現在の川崎認定保育園の助成対象児童は1,087人となりました。 また、保育所等の利用申請がなく、川崎認定保育園を利用している人数は1,011人で、川崎認定保育園の全利用者の9割以上を占めており、川崎認定保育園が認可保育所等と並び、市の保育ニーズを支える重要な役割を担っています。 |
| 幼稚園の一時預かり事業の拡大 | 幼稚園において、多様な保育ニーズに対応し、保育を必要とする子どもの受入れを促進するため、8時間以上の預かり体制をとる幼稚園型一時預かり事業の実施園の拡大を図りました。 ・実施幼稚園数:61施設(うち11時間以上:34施設) |
| 年度限定型保育事業の実施 | 保育室等の空きスペースを有効活用して、保育所等の入所が保留となった原則1・2歳児を単年度限定でお預かりする「令和8年度川崎市年度限定型保育事業」を実施しました。 ・実施施設数:2施設、利用児童数:2人 |
| 企業主導型保育事業の活用 | 国が主導する企業主導型保育事業について、案内可能な施設の情報をホームページに掲載するとともに、区役所窓口においても、入所が保留になった方に対し、施設の情報提供シート等を活用した案内を行うなど、積極的に保育受入枠として活用を図りました。 |
| 川崎認定保育園と横浜保育室の相互利用 | 平成26年10月27日に横浜市と締結した「待機児童対策に関する連携協定」に基づき、川崎市に在住する方が横浜保育室を利用する場合は、川崎認定保育園を利用した場合と同等の保育料補助(月額最大2万円)を、川崎市から実施しています。 また、同様に、横浜市に在住する方が川崎認定保育園を利用する場合にも、横浜保育室を利用する場合と同等の軽減助成を横浜市から実施しています。 ・横浜保育室を利用する川崎市民:5人 ・川崎認定保育園を利用する横浜市民:8人 |

| 調査時点 | 保育所 | | 認定こども園(2・3号) | | 地域型保育 | | 合計 | |
|--------|--------|--------|--------------|--------|-------|--------|--------|--------|
| | 定員(人) | 施設数(園) | 定員(人) | 施設数(園) | 定員(人) | 施設数(園) | 定員(人) | 施設数(園) |
| R7.4.1 | 34,152 | 456 | 1,243 | 26 | 1,224 | 87 | 36,619 | 569 |
| R8.4.1 | 34,253 | 458 | 1,612 | 30 | 1,187 | 86 | 37,052 | 574 |
| 増減 | 101 | 2 | 369 | 4 | ▲37 | ▲1 | 433 | 5 |

令和8年4月1日現在の保育所等利用待機児童数について

② 区役所におけるきめ細やかな相談・支援

保育需要の増加とともに、その多様化も進む中、各区役所においては、保育所の申請前段階からアフターフォローにいたるまで、子どもの預け先を探す保護者一人ひとりに寄り添い、それぞれの保育ニーズに応じたきめ細やかな相談・支援を行うことが求められています。

各区役所では、利用案内の説明会や、入所保留となった児童の保護者へのアフターフォロー等を通じて、保護者の保育ニーズを確認しながら、市の保育施設・サービスとのマッチングを図るとともに、子育てに係る様々な情報提供を行っています。



保育所等の情報提示【中原区】



パンフレット「始めよう！保育所探し」



動画配信【多摩区】



事前説明会の様子【宮前区】

③ 保育の質の維持・向上

待機児童対策として保育受入枠の拡大を進めてきた中で、多様な保育サービスの効率的な提供の観点から、民間の多様な運営主体の参画を促進してきました。

一方で、行政の責務として、民間保育所等と連携しながら保育の質を維持・向上することが求められており、保護者が安心して子供を預けられる環境づくりに努めています。

(ア) 保育・子育て総合支援センター等を拠点とした取組の強化

保育・子育て総合支援センターや区保育総合支援担当、公立保育所の保育士・栄養士・看護師が民間保育所等への支援や人材育成及び地域の子ども・子育て支援、保育所機能の強化を図り、効果的・効率的な保育の実施や子育て支援を展開しました。



多摩区保育・子育て総合支援センターでの様子

令和8年4月1日現在の保育所等利用待機児童数について

(イ) 保育士確保対策の充実

- 保育人材の求人倍率は比較的高い状況が続いており、保育士確保が喫緊の課題となっていることから、市独自の就職相談会を市内各所及びリモートで開催し、また県内自治体と共同運営する「かながわ保育士・保育所支援センター」等の関係機関と連携して実施する就職相談会などを通して求職者と保育事業者のマッチング機会の充実を図りました。

就職相談会(リモートを含む)：14回(延べ609人参加)

- 保育士養成施設を卒業後、市内保育所等で保育士として一定期間働いた場合に返還が免除される「川崎市保育士修学資金貸付」や、採用後5年目までの保育士の賃貸家賃の一部(月額上限8.2万円)を補助する「保育士宿舍借り上げ支援制度」を活用するとともに、保育士養成施設と連携したリモート見学会やキャリア講座の開催などにより、学生などを対象とした保育人材確保の取組を進めました。
- 高校生を対象とした学校内での講座の開催、及び保育現場での職業体験を通じて保育士の社会的意義や保育所で働く魅力を伝える取組、潜在保育士等を対象とした就職・復職支援研修、及び保育現場での保育士体験を通じて不安を緩和し就職・復職への意欲を醸成する取組、保育士資格取得を目指す方を支援する保育士試験対策講座の動画配信等、多角的な保育人材確保に向けた取組を推進しました。

高校生保育士おしごと体験：参加者：97人

- 保育事業者対象に人材定着・リスク対策研修を実施し、保育人材の定着支援を行いました。



一般向けの就職相談会



保育士養成施設との連携事業



潜在保育士等対象の
保育士体験



高校生保育士おしごと体験

令和8年4月1日現在の保育所等利用待機児童数について

4 令和8年度の取組

保育所等の利用申請者数は2年連続で減少となりましたが、エリアやクラス年齢によっては依然として厳しい状況が続いています。引き続き、待機児童の解消に向けた取組の3本の柱である「多様な手法を用いた保育受入枠の確保」「区役所におけるきめ細やかな相談・支援」「保育の質の維持・向上」を進めながら、すべての利用希望者が必要な保育を受けることのできる環境の整備と施設の安定的な運営の両立を図り、「子育てしやすいまちかわさき」の実現を目指していきます。

(1)保育受入枠の確保

本市では、地域や年齢によっては保育所等の定員割れが発生し、運営に影響を及ぼす可能性があることから、川崎認定保育園や企業主導型保育事業、年度限定型保育事業などの既存の保育資源の有効活用を前提として、保育受入枠の確保を進めていきます。

保育所等の新規整備を行う際には、より限定的に地域設定を行うなど、需要と供給を見極めながら柔軟に対応します。

また、本市の保育ニーズを支える重要な受け皿となっている川崎認定保育園について、安定的な運営に向けた支援を行うとともに、「幼児教育・保育の無償化」に伴う保育料補助に加えて月額最大2万円の補助を継続して行い、保護者の保育料負担軽減による積極的な活用を図ります。

(2)区役所における利用者へのきめ細やかな相談・支援のさらなる充実

区役所において、利用申請前の段階から利用調整後のアフターフォローまで、保護者の視点に立ったきめ細やかな相談・支援を引き続き実施していきます。また、市のホームページや保育施設のマップ、情報提供シート等を活用し、各施設の場所や連絡先、特徴等をよりわかりやすく案内していきます。

- 保育資源等の情報収集とニーズに応じた情報提供、相談・コーディネート機能の充実
- これまでに蓄積された相談・支援に関するノウハウの効果的な活用

令和8年4月1日現在の保育所等利用待機児童数について

(3)保育の質の維持・向上

今後も多くの民間保育所等を整備していく中で、保育士の確保や、保育の質の維持・向上がより一層重要になるため、その対策についてさらなる強化を図ります。

① 保育士等の処遇改善の継続と保育士確保対策

認可保育所等や川崎認定保育園の保育士等に対し、処遇改善を継続して実施します。

就職相談会事業、保育士試験対策講座事業、高校生等の保育士おしごと体験事業、潜在保育士等の就職・復職支援及び保育士体験事業、保育士の魅力発信などに加え、令和8年度から潜在保育士等に対する就労奨励金交付事業を開始し、保育士確保対策の取組を推進します。

② 保育・子育て総合支援センター等を拠点とした民間保育所等への支援や公民保育所人材の育成

今後も公立保育所が、民間保育施設への支援や交流を行うとともに、各区に配置した保育士、栄養士、看護師等の専門職を積極的に活用して包括的な人材育成の取組を推進することにより、民間保育所と一体となって保育の質の維持・向上を図ります。

また、地域における子育て支援の拠点として、区ごとに順次「保育・子育て総合支援センター」を整備しています。既に開設している川崎区、中原区、宮前区、多摩区では、センターを中心に、公立保育所の人材育成も含め、地域に密着した総合的な子育て支援を継続するとともに、高津区では令和9年度以降、幸区では令和12年度以降、麻生区では令和13年度以降の開設に向け整備を進めていきます。

令和8年4月1日現在の保育所等利用待機児童数について

5 待機児童対策関連(保育事業費)予算

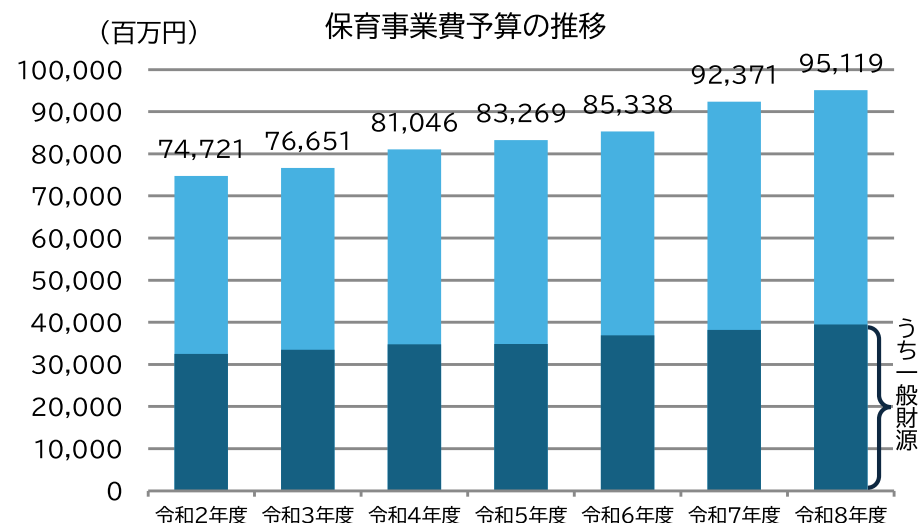
(1) 保育事業に係る予算

(単位:百万円)

| 年度 | 2年度 | 3年度 | 4年度 | 5年度 | 6年度 | 7年度 | 8年度 |
|--------------|---------|---------|---------|---------|---------|---------|---------|
| 保育事業費予算(A) | 74,721 | 76,651 | 81,046 | 83,269 | 85,338 | 92,371 | 95,119 |
| (うち一般財源) | 32,457 | 33,478 | 34,760 | 34,809 | 36,879 | 38,152 | 39,451 |
| 川崎市一般会計予算(B) | 792,464 | 820,842 | 878,513 | 867,263 | 871,234 | 892,750 | 937,754 |
| (A)/(B) | 9.4% | 9.3% | 9.2% | 9.6% | 9.8% | 10.3% | 10.1% |

※各年度の額は全て当初予算ベース

<参考> 保育受入枠の確保に関する予算 認可保育所等の整備 1,939,944千円
(令和8年度) 川崎認定保育園の運営 1,583,775千円



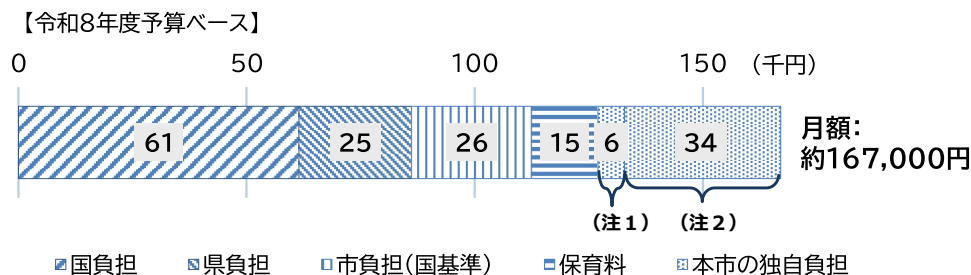
※令和8年度予算額については、公定価格の改定等に伴い、昨年度と比較して約27億円の増となっています。
※新制度における国基準運営費の負担割合は、国1/2、県1/4、市1/4となっています。

(2) 保育所の子ども1人あたり月平均負担額の内訳

保育所の運営費は、保育所の規模や子どもの年齢区分等により、国が定める子ども1人あたりの保育の実施に要する費用を基に算定され、国・県・市・保護者の四者で負担する構造です。

本市では現在、下表のとおり、国基準に基づく市負担分の費用のほか、保育料負担の軽減及び保育の質の向上のため、市独自に費用を投入し、子ども1人あたり、月額約167,000円の費用がかかっています。(保育料の負担は全年齢平均して月額約15,000円ですが、幼児教育・保育の無償化に伴い、令和元年10月から全ての3歳～5歳児と市民税非課税世帯の0歳～2歳児の保育料が無償化されています。)

本市における保育所の子ども1人あたり月平均負担額の内訳



令和8年4月1日現在の保育所等利用待機児童数について

○ 保育所等利用児童数の年齢別の状況

| R8.4.1現在 | 0歳 | 1歳 | 2歳 | 3歳 | 4歳 | 5歳 | 合計 |
|---------------|---------|--------|---------|---------|---------|---------|---------|
| 保育所等利用児童数(A) | 2,113人 | 6,217人 | 6,928人 | 6,895人 | 6,965人 | 6,806人 | 35,924人 |
| 就学前児童数(B) | 10,048人 | 9,787人 | 10,331人 | 10,215人 | 10,842人 | 10,634人 | 61,857人 |
| 利用児童割合(A)/(B) | 21.0% | 63.5% | 67.1% | 67.5% | 64.2% | 64.0% | 58.1% |

(参考:令和7年4月)

| | | | | | | | |
|---------------|---------|---------|---------|---------|---------|---------|---------|
| 保育所等利用児童数(A) | 2,084人 | 6,311人 | 6,859人 | 6,969人 | 6,759人 | 6,807人 | 35,789人 |
| 就学前児童数(B) | 10,087人 | 10,626人 | 10,478人 | 10,996人 | 10,796人 | 11,487人 | 64,470人 |
| 利用児童割合(A)/(B) | 20.7% | 59.4% | 65.5% | 63.4% | 62.6% | 59.3% | 55.5% |

保育所等利用児童数:市内・市外の保育所等を利用する市内在住児童数

○ 保育所等利用児童数等の区別の状況

| 区名 | 就学前児童数(A) (比率) | 保育所等 利用児童数(B) (比率) | 利用児童割合 (B)/(A)% | 保育所等 施設数 | 定員数 |
|-----|--------------------|--------------------------|--------------------|-------------|---------|
| 川崎区 | 7,614人 (12.3%) | 4,082人 (11.4%) | 53.6% | 74か所 | 4,280人 |
| 幸区 | 8,465人 (13.7%) | 5,182人 (14.4%) | 61.2% | 79か所 | 5,147人 |
| 中原区 | 11,646人 (18.8%) | 6,996人 (19.5%) | 60.1% | 123か所 | 8,106人 |
| 高津区 | 9,146人 (14.8%) | 5,531人 (15.4%) | 60.5% | 92か所 | 5,576人 |
| 宮前区 | 9,725人 (15.7%) | 5,541人 (15.4%) | 57.0% | 79か所 | 5,355人 |
| 多摩区 | 8,861人 (14.3%) | 5,361人 (14.9%) | 60.5% | 74か所 | 5,422人 |
| 麻生区 | 6,400人 (10.3%) | 3,231人 (9.0%) | 50.5% | 53か所 | 3,166人 |
| 計 | 61,857人 | 35,924人 | 58.1% | 574か所 | 37,052人 |

保育所等利用児童数:市内・市外の保育所等を利用する市内在住児童数

○ 保育所等の定員・利用児童数(年齢別)

| R8.4.1現在 | 0歳 | 1歳 | 2歳 | 3歳 | 4歳 | 5歳 | 合計 |
|------------------|--------|--------|--------|--------|--------|--------|---------|
| 定員(A) | 2,643人 | 6,019人 | 6,725人 | 7,109人 | 7,263人 | 7,293人 | 37,052人 |
| 利用児童数(B) | 2,104人 | 6,195人 | 6,896人 | 6,856人 | 6,929人 | 6,765人 | 35,745人 |
| 利用児童数 -定員 | ▲539人 | 176人 | 171人 | ▲253人 | ▲334人 | ▲528人 | ▲1,307人 |
| 入所率 (B) / (A) | 79.6% | 102.9% | 102.5% | 96.4% | 95.4% | 92.8% | 96.5% |

定員:市内施設の利用定員

利用児童数:市内の保育所等を利用する児童数(市外在住児童含む)

令和8年4月1日現在の保育所等利用待機児童数について

【参考】こども家庭庁「保育所等利用待機児童数調査要領」

調査日時点において、保育の必要性の認定(2号又は3号)を受け、特定教育・保育施設(認定こども園の幼稚園機能部分及び幼稚園を除く。)又は特定地域型保育事業、特例保育(以下「保育所等」という。)の利用の申込みがされているが、利用していない者を把握することとし、その際の取扱いは以下のとおりとする。

<申込児童数の取扱い>

1. いわゆる”入所保留”(一定期間入所待機のままの状態であるもの)の場合 については、保護者の保育所等の利用希望を確認した上で希望がない場合には、申込児童数に含めないことができること。
2. 保育所等を現在利用しているが、第1希望の保育所等でない等により転園希望が出ている場合には、申込児童数には含めないこと。
3. 産休・育休明けの利用希望として事前に利用申込みが出ているような、利用予約(利用希望日が調査日より後のもの)の場合には、調査日時点においては、申込児童数には含めないこと。

<国による補助の対象となる施設・事業で保育されている児童の取扱い>

4. 付近に保育所等がない等やむを得ない事由により、保育所等以外の場で適切な保育を行うために実施している、以下の(1)から(3)までに掲げる事業又は施設において保育されている児童については、待機児童数には含めないこと。
 - (1) 国庫補助事業による認可化移行運営費支援事業及び幼稚園における長時間 預かり保育運営費支援事業
 - (2) 特定教育・保育施設として確認を受けた幼稚園又は確認を受けていないが私学助成若しくは就園奨励費補助の対象となる幼稚園であって、一時預かり事業(幼稚園型Ⅰ・Ⅱ)又は預かり保育の補助を受けている幼稚園
 - (3) 企業主導型保育事業

<待機児童数から除く児童の取扱い>

5. 育児休業中の保護者については、保育所等に入所できたときに復職することを、保育所入所保留通知書発出後や調査日時点などにおいて継続的に確認し、復職に関する確認ができる場合には、待機児童数に含めること。ただし、それが確認できない場合には、待機児童数に含めないこと。

市区町村は育児休業を延長した者及び育児休業を切り上げて復職したい者等のニーズを適切に把握し、引き続き利用調整を行うこと。

※ 保護者の復職に関する確認方法については、以下のような例により、利用申込み時点に限らず、継続的に確認を行うこと。

- (1) 申込みの際に、保護者の復職に関して、確認するためのチェック欄等を設けて確認
- (2) 保護者への電話・メール等により、意向を聴取
- (3) 保護者に入所に関する確約書の提出を求めて確認

6. 子ども・子育て支援法(平成24年法律第65号)第42条第1項及び第54条第1項の規定により、市区町村は保育所等に関し必要な情報提供を行うこととされているが、保護者の意向を丁寧に確認しながら、他に利用可能な保育所等の情報の提供を行ったにも関わらず、特定の保育所等を希望し、待機して

いる場合には待機児童数には含めないこと。ただし、特定の保育所等を希望することに、特別な支援が必要な子どもの受入れ体制が整っていないなどやむを得ない理由がある場合には、待機児童数に含めること。

※ 「他に利用可能な保育所等」とは、以下に該当するものとする。

- (1) 開所時間が保護者の需要に添えている。(例えば、希望の保育所等と開所時間に差異がないなど。)
- (2) 立地条件が登園するのに無理がない。(例えば、通常の交通手段により、自宅から20～30分未満で登園が可能など、地域における地理的な要因や通常の交通手段の違い等を考慮した上で、通勤時間、通勤経路等を踏まえて判断する。)

なお、「他に利用可能な保育所等」には、4. の(1)から(3)及び7に掲げる事業又は施設を含むこととするが、居宅訪問型保育事業又は認可外の居宅訪問型事業に類する事業については、保育士と児童が1対1対応となる等の点で、他の施設とは異なることから、これらのみを情報提供した場合は、「他に利用可能な保育所等の情報の提供を行った」に該当せず、待機児童数に含めない取扱いとすることはできない。

※ 他に利用可能な保育所等の情報提供については、個別に保護者へ行うことを基本とし、以下のような例により行うこと。

- (1) 一次選考後、保留通知を送付する際に、併せて利用可能な保育所等の情報を送付
- (2) 他に利用可能な保育所等を保護者への電話・メール等により個別に情報提供
- (3) 自治体の相談窓口等で個別に情報提供

7. 地方公共団体が一定の施設等の基準に基づき運営費支援等を行っている単独保育施策(保育所、小規模保育事業、家庭的保育事業、居宅訪問型保育事業、事業所内保育事業に類するもの)において保育されている児童については、待機児童数には含めないこと。

8. 保護者が求職活動中の場合については、待機児童数に含めること。ただし、求職活動中であることを事由とした申込みについては、調査日時点において求職活動を行っておらず、保育の必要性が認められない状況にあることの確認ができる場合には、待機児童数には含めないこと。

※ 求職活動を休止していることの確認方法については、以下のような例により行うこと。

- (1) 保護者への電話・メール等により、求職活動の状況を聴取
- (2) 保護者に以下の書類の提出を求めるなど、求職活動状況の報告により確認
 - ・ 求職活動状況を確認できる証明書類
 - ・ 求職サイトや派遣会社への登録などの活動を証明できる書類
 - ・ その他、面接等の活動を行っていることが確認できる書類(申込書の写し等)

<その他>

9. 広域利用の希望があるが、利用できない場合には、利用申込者が居住する市区町村で待機児童数に含めること。

令和8年4月1日現在の保育所等利用待機児童数について

教育・保育施設及び地域型保育事業に係る利用調整基準(概要版)

1 保護者が労働を保育の必要性の事由とする場合

| ランク | 細目 | | |
|-----|----------|---|---|
| A | 居宅外労働 | <ul style="list-style-type: none"> 月実働140時間以上就労 | |
| | 自営業(中心者) | | |
| B | 居宅外労働 | <ul style="list-style-type: none"> 月実働120時間以上140時間未満就労 | |
| | 自営業 | | (中心者) |
| | | (協力者) | <ul style="list-style-type: none"> 月実働140時間以上就労 |
| C | 居宅外労働 | <ul style="list-style-type: none"> 月実働100時間以上120時間未満就労 | |
| | 自営業 | | (中心者) |
| | | (協力者) | <ul style="list-style-type: none"> 月実働120時間以上140時間未満就労 |
| D | 居宅外労働 | <ul style="list-style-type: none"> 月実働 80時間以上100時間未満就労 | |
| | 自営業 | | (中心者) |
| | | (協力者) | <ul style="list-style-type: none"> 月実働100時間以上120時間未満就労 |
| E | 居宅外労働 | <ul style="list-style-type: none"> 月実働 64時間以上 80時間未満就労 | |
| | 自営業 | | (中心者) |
| | | (協力者) | <ul style="list-style-type: none"> 月実働 80時間以上100時間未満就労 |
| F | 居宅外労働 | <ul style="list-style-type: none"> 就労先確定 | |
| | 自営業 | | (中心者) |
| | | (協力者) | <ul style="list-style-type: none"> 月実働 64時間以上 80時間未満就労 |
| G | 自営業 | (協力者) | <ul style="list-style-type: none"> 就労先確定 |

2 保護者が労働以外を保育の必要性の事由とする場合

| ランク | 細目 |
|-----|---|
| A | <ul style="list-style-type: none"> 疾病・負傷により常時臥床又は1か月以上の入院 重度の心身障害 |
| C | <ul style="list-style-type: none"> 疾病・負傷の治療や療養のため1か月以上の自宅での安静加療を指示されている場合 |
| D | <ul style="list-style-type: none"> 出産予定日の約2か月前から出産後2か月程度までの間で、分娩・休養のため保育に当たることができない場合 |
| E | <ul style="list-style-type: none"> 慢性疾患・長期疾病のため病床で過ごさないが、1か月以上自宅での療養を指示されている場合 |
| A~E | <ul style="list-style-type: none"> 通院・通所時間を含め介護に要する日数及び時間をもとに、居宅外労働の細目を準用 災害の状況、復旧に要する日数及び時間等をもとに、居宅外労働の細目を準用 |
| A~F | <ul style="list-style-type: none"> 卒業後就労を目的とし、職業訓練校や大学等へ通学する場合、休憩及び通学時間を除き、保育に当たることができない日数及び時間をもとに、居宅外労働の細目を準用 自立の促進が必要と認められるひとり親世帯等については、就労先が確定した場合は、その就労条件により居宅外労働又は自営業の細目を準用 生計中心者の失業により生活困窮の状態にあり、就労の必要が高い世帯で就労先が確定した場合は、その就労条件により居宅外労働又は自営業の細目を準用 |
| A~H | <ul style="list-style-type: none"> その他児童福祉の観点から保育の実施が必要と認められる場合 例) 家庭内において虐待等を受ける恐れがある場合、養育能力が著しく低い場合 対象児童が障害を有している場合 |
| H | <ul style="list-style-type: none"> 求職又は起業の準備のため外出することを常態としている場合 |

令和8年4月 各区における保育所等利用申請・待機状況

参考資料

(単位:人)

| 区分 | 川崎区 | 幸区 | 中原区 | 高津区 | 宮前区 | 多摩区 | 麻生区 | 全市計 |
|--|-------|-------|-------|-------|-------|-------|-------|--------|
| 利用申請者数(A) | 4,167 | 5,329 | 7,212 | 5,636 | 5,710 | 5,599 | 3,352 | 37,005 |
| 利用児童数(B) | 4,082 | 5,182 | 6,996 | 5,531 | 5,541 | 5,361 | 3,231 | 35,924 |
| 保留児童数 (A) - (B) = (C) | 85 | 147 | 216 | 105 | 169 | 238 | 121 | 1,081 |
| 市の保育施策で対応している 児童数等(D) | 4 | 22 | 21 | 10 | 17 | 72 | 36 | 182 |
| 川崎認定保育園等対応児童数 | 2 | 9 | 17 | 3 | 6 | 30 | 9 | 76 |
| 一時保育対応児童数 | 1 | 2 | 2 | 1 | 0 | 4 | 3 | 13 |
| 幼稚園預かり保育対応児童数 | 1 | 7 | 1 | 5 | 11 | 37 | 21 | 83 |
| 事業所内保育所対応児童数 | 0 | 3 | 1 | 1 | 0 | 1 | 2 | 8 |
| 年度限定型保育事業対応児童数 | 0 | 1 | 0 | 0 | 0 | 0 | 1 | 2 |
| 企業主導型保育対応児童数(E) | 2 | 4 | 7 | 1 | 13 | 22 | 6 | 55 |
| 育休関係の申請者数(F) | 48 | 64 | 89 | 51 | 63 | 63 | 51 | 429 |
| 特定の保育所等を希望する申請者数(G) | 25 | 57 | 99 | 40 | 76 | 77 | 22 | 396 |
| 求職活動を休止している申請者数(H) | 6 | 0 | 0 | 3 | 0 | 4 | 6 | 19 |
| 待機児童数 (C) - (D) - (E) - (F) - (G) - (H) | 0 | 0 | 0 | 0 | 0 | 0 | 0 | 0 |