

# 麻生区地区カルテ 地域情報シート

## 王禅寺

※町丁単位統計のため、地域団体の場合は該当しない地域が含まれることがあります。  
※結果数値が著しく小さい地域は、近隣の地区に合算されています。

### 対象地域

王禅寺

### 人口

784 人（男性 391 人、女性 393 人）

（麻生区： 177,797 人（男性 86,165 人、女性 91,632 人）

資料：川崎市町丁別年齢別人口（ 2025年9月 未現在）

### 世帯数

355 世帯

（区： 85,254 世帯）

### 高齢化率

22.32%

（区： 24.57%）

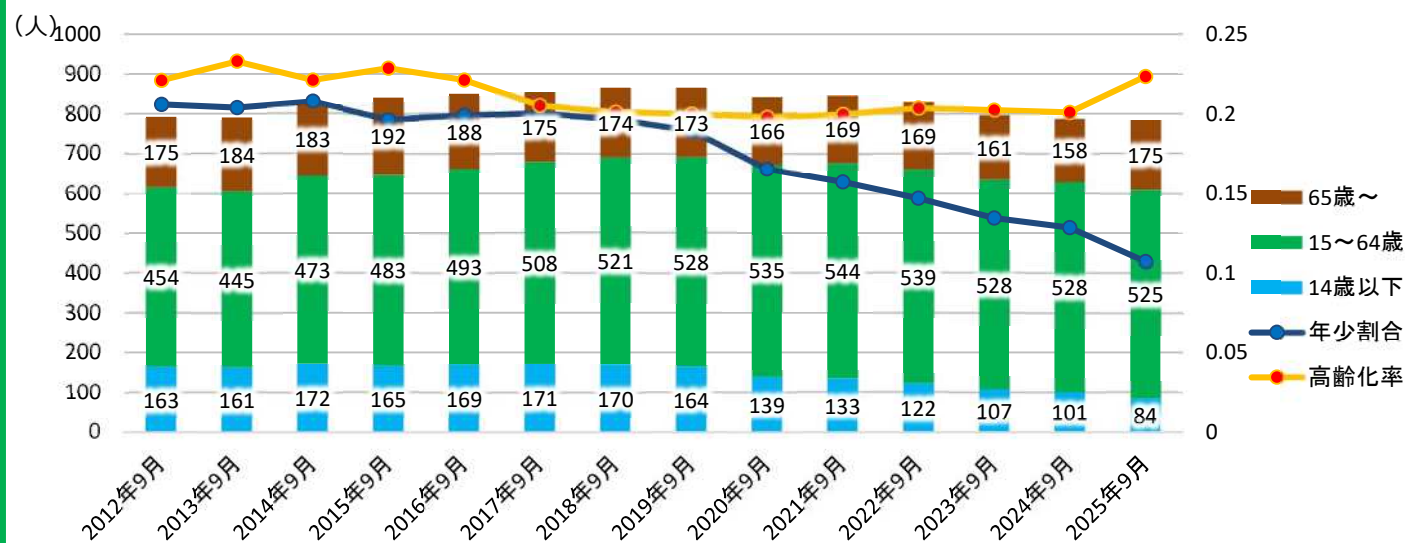
### 年少割合

10.71%

（区： 11.51%）

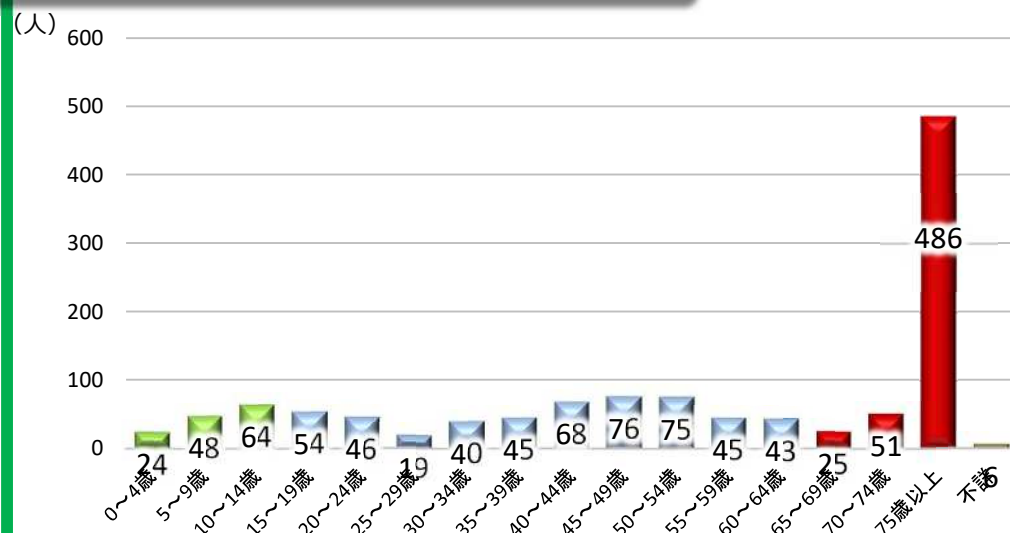
資料：川崎市町丁別年齢別人口（ 2025年9月 未現在）

### 人口の推移



資料：川崎市町丁別年齢別人口

### 年齢別人口



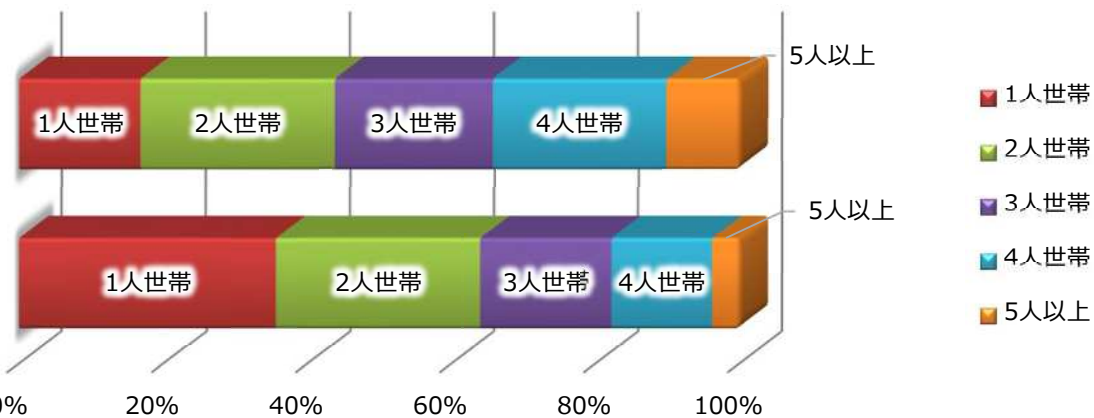
資料：人口等基本集計結果 - 令和2年国勢調査 - 小地域集計第3表

2025年9月の統計では、  
高齢化率は **22.32%** で、  
2011年9月 と比べて  
**1.11ポイント高く**  
なっているね。  
年少割合は **10.71%** で  
2011年9月 と比べて  
**9.85ポイント低く**  
なっているね。

人口の推移からも自分達の  
地域の状況を知ることが  
できるね。

### 世帯構成（一般世帯）

#### 対象地域



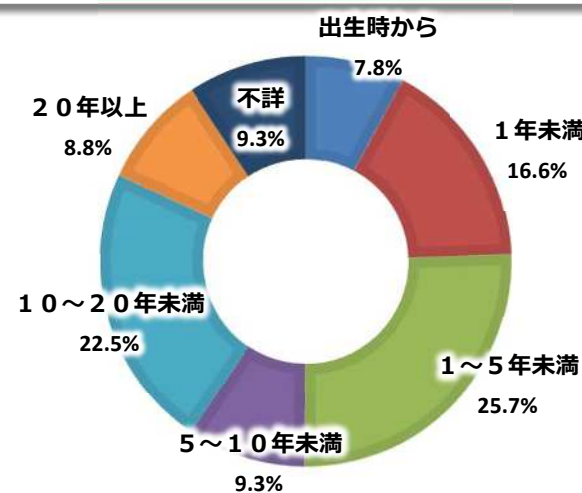
（対象地域における一般世帯数）

	1人世帯	うち、高齢 単身世帯	2人世帯	うち、高齢 夫婦世帯	3人世帯	4人世帯	5人以上	ひとり親 世帯
世帯数	43	19	69	21	56	62	26	4
割合	16.8%	44.2% <sup>(※)</sup>	27.0%	30.4% <sup>(※)</sup>	21.9%	24.2%	10.2%	1.6%
麻生区の 世帯数	28,255	7,586	22,478	9,283	14,427	11,113	3,023	755
麻生区の 割合	35.6%	26.8%	28.3%	41.3%	18.2%	14.0%	3.8%	1.0%
区との 割合比較	-18.8	+17.3	-1.4	-10.9	+3.7	+10.2	+6.3	+0.6

1人世帯の割合はおよそ **16.8%** で、麻生区全体と比べて **18.8ポイント低く**  
なっているね。麻生区と比べて高いのか低いのかをしてみるのも、地域の現状を知る  
一つの指標となりそうだね。

(※)それぞれ1人(2人)世帯のうちの対象世帯の割合資料：人口等基本集計結果 - 令和2年国勢調査 - 小地域集計第5表 独自集計第3表

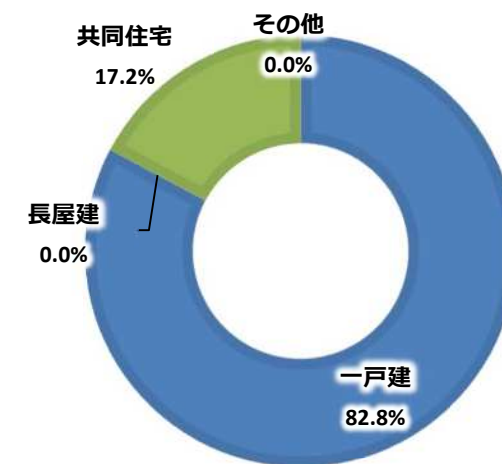
### 居住期間別人口割合



10年未満の人はおよそ **51.6%**、  
10年以上の人はおよそ **31.3%**  
となっているね。  
長く住んでいる人と最近住み始めた  
人で意識の違いがあるかもね。

資料：移動人口の男女・年齢等集計結果 - 令和2年国勢調査 - 小地域集計第8表

### 住宅の建て方別世帯割合



一戸建の世帯はおよそ **82.8%**、  
共同住宅、長屋建の世帯は  
およそ **17.2%** となっているね。  
戸建て世帯の人とマンション等世帯  
の人では意識の違いはあるのかな？

資料：人口等基本集計結果 - 令和2年国勢調査 - 小地域集計第8表