

麻生区地区カルテ 地域情報シート

白鳥

※町丁単位統計のため、地域団体の場合は該当しない地域が含まれることがあります。
※結果数値が著しく小さい地域は、近隣の地区に合算されています。

対象地域

白鳥1丁目 白鳥2丁目 白鳥3丁目 白鳥4丁目

人口

6,425 人 (男性 3,103 人、女性 3,322 人)

(麻生区: 177,797 人 (男性 86,165 人、女性 91,632 人))

資料: 川崎市町丁別年齢別人口 (2025年9月 未現在)

世帯数

2,770 世帯

(区: 85,254 世帯)

高齢化率

20.89%

(区: 24.57%)

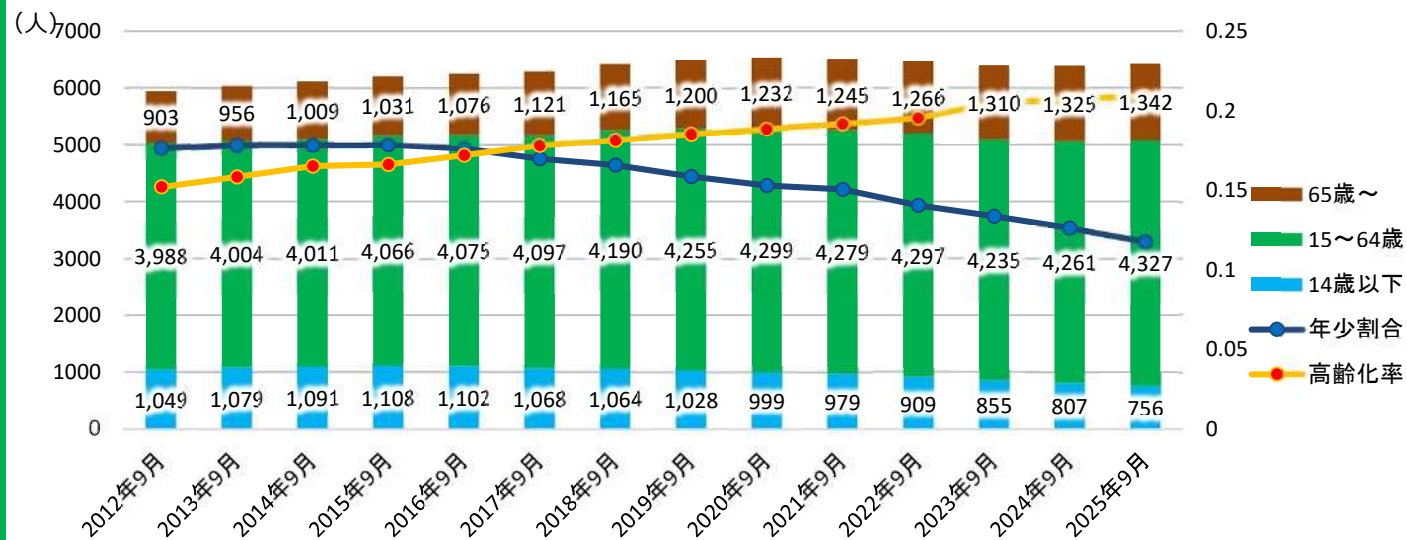
年少割合

11.77%

(区: 11.51%)

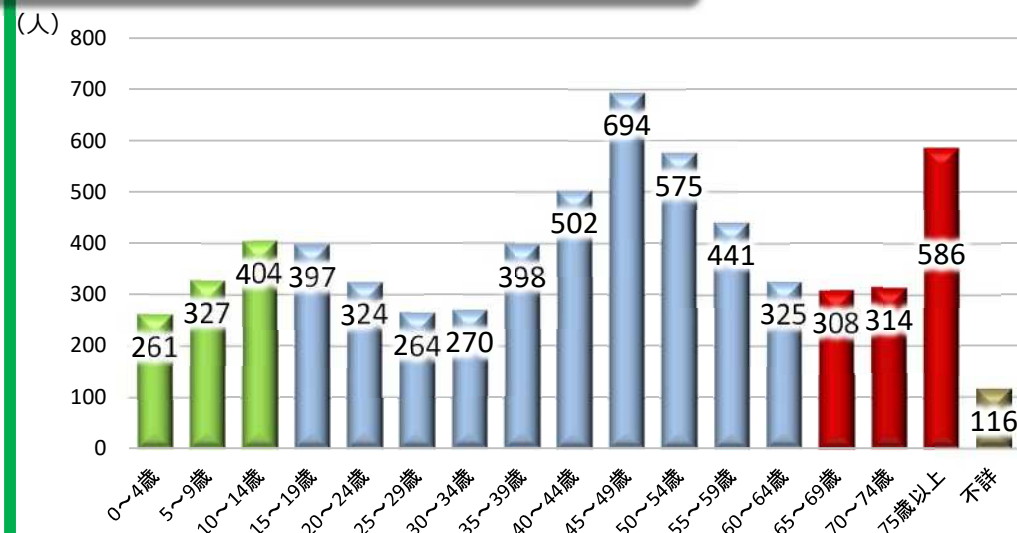
資料: 川崎市町丁別年齢別人口 (2025年9月 未現在)

人口の推移



資料: 川崎市町丁別年齢別人口

年齢別人口



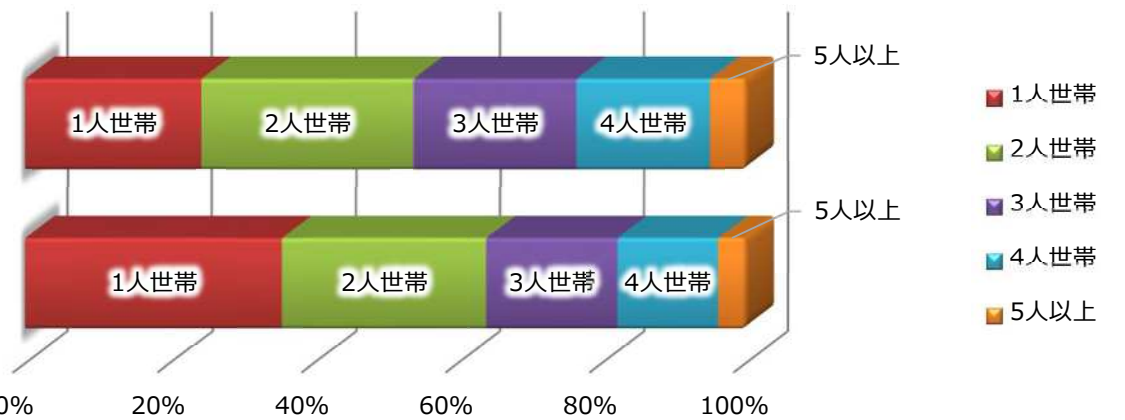
資料: 人口等基本集計結果-令和2年国勢調査-小地域集計第3表

2025年9月の統計では、
高齢化率は **20.89%** で、
2011年9月 と比べて **6.44ポイント高く**
なっているね。
年少割合は **11.77%** で
2011年9月 と比べて **5.91ポイント低く**
なっているね。

人口の推移からも自分達の
地域の状況を知ることが
できるね。

世帯構成 (一般世帯)

対象地域



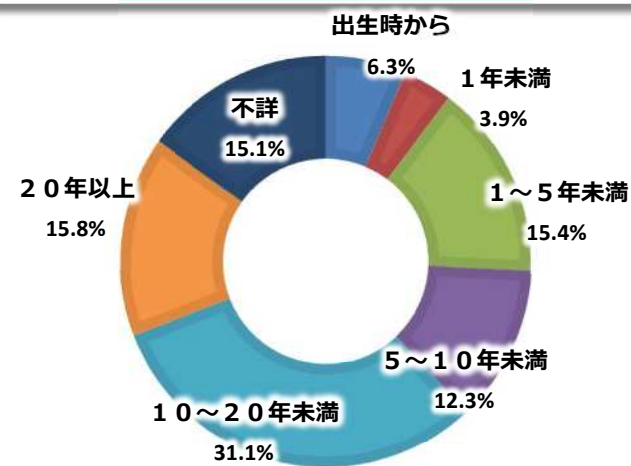
(対象地域における一般世帯数)

	1人世帯	(うち、高齢 単身世帯)	2人世帯	(うち、高齢 夫婦世帯)	3人世帯	4人世帯	5人以上	ひとり親 世帯
世帯数	630	170	757	310	583	477	128	26
割合	24.5%	27.0% ^(※)	29.4%	41.0% ^(※)	22.6%	18.5%	5.0%	1.0%
麻生区の 世帯数	28,255	7,586	22,478	9,283	14,427	11,113	3,023	755
麻生区の 割合	35.6%	26.8%	28.3%	41.3%	18.2%	14.0%	3.8%	1.0%
区との 割合比較	-11.2	+0.1	+1.1	-0.3	+4.4	+4.5	+1.2	+0.1

1人世帯の割合はおよそ **24.5%** で、麻生区全体と比べて **11.2ポイント低く**
なっているね。麻生区と比べて高いのか低いのかをしてみるのも、地域の現状を知る
一つの指標となりそうだね。

(※)それぞれ1人(2人)世帯のうちの対象世帯の割合資料: 人口等基本集計結果-令和2年国勢調査-小地域集計第5表 独自集計第3表

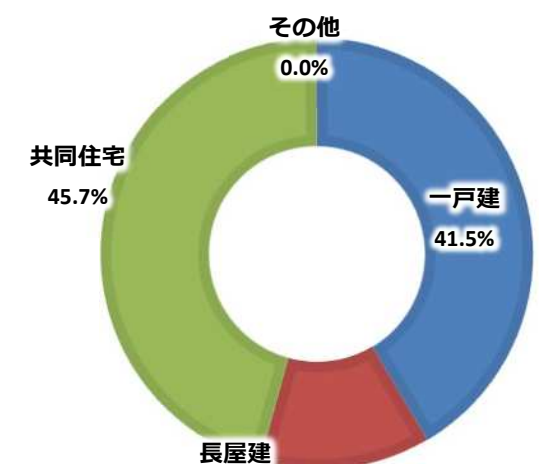
居住期間別人口割合



10年未満の人はおよそ **31.7%**、
10年以上の人はおよそ **46.9%**
となっているね。
長く住んでいる人と最近住み始めた
人で意識の違いがあるかもね。

資料: 移動人口の男女・年齢等集計結果-令和2年国勢調査-小地域集計第8表

住宅の建て方別世帯割合



一戸建の世帯はおよそ **41.5%**、
共同住宅、長屋建の世帯は
およそ **58.5%** となっているね。
戸建て世帯の人とマンション等世帯
の人では意識の違いはあるのかな?

資料: 人口等基本集計結果-令和2年国勢調査-小地域集計第8表

※「川崎市 町丁別年齢別人口」と「国勢調査結果報告書」とは直接比較できません。