

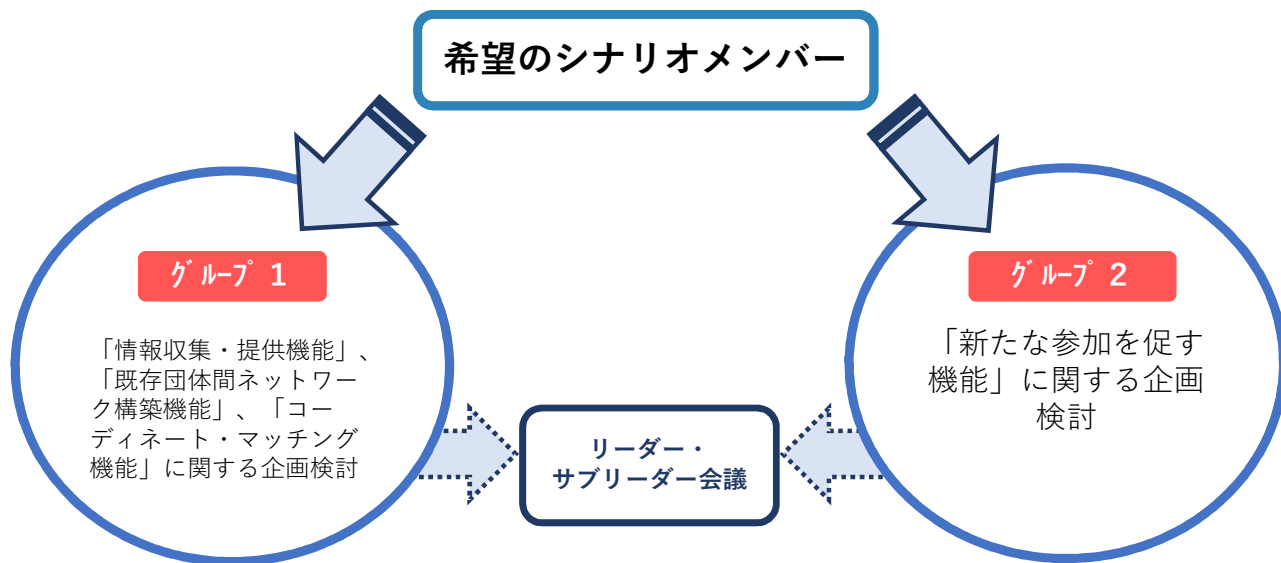
みんながつながる  
★ みんなが輝く ★  
I ♥ ASAO

## あさお希望のシナリオプロジェクト

令和 3年11月14日 麻生区役所



### STEP2の進め方のふりかえり



# リーダー・サブリーダーの役割

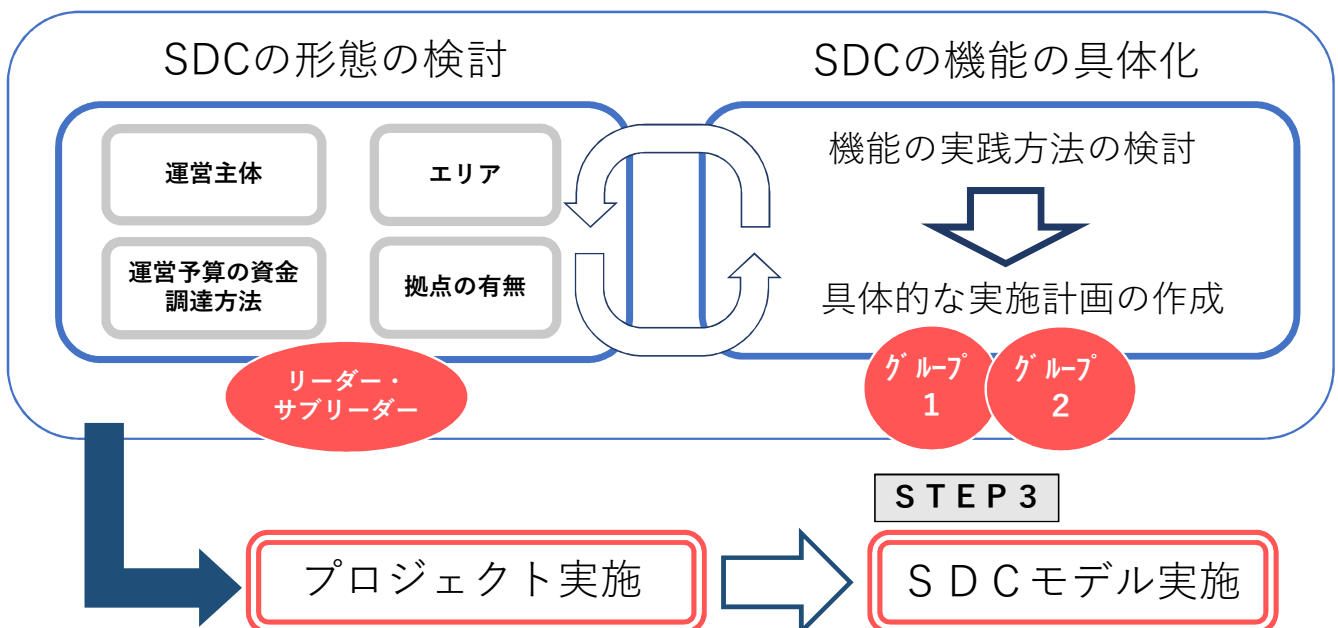
## 1 各グループでの役割

- グループの統括
- 司会進行（ファシリテーター）※
- グループ検討の進め方の決定  
（進め方について決まらない事項がある場合は、メンバーの意見を聴取した上で決定する）
- ※他のメンバーでも可

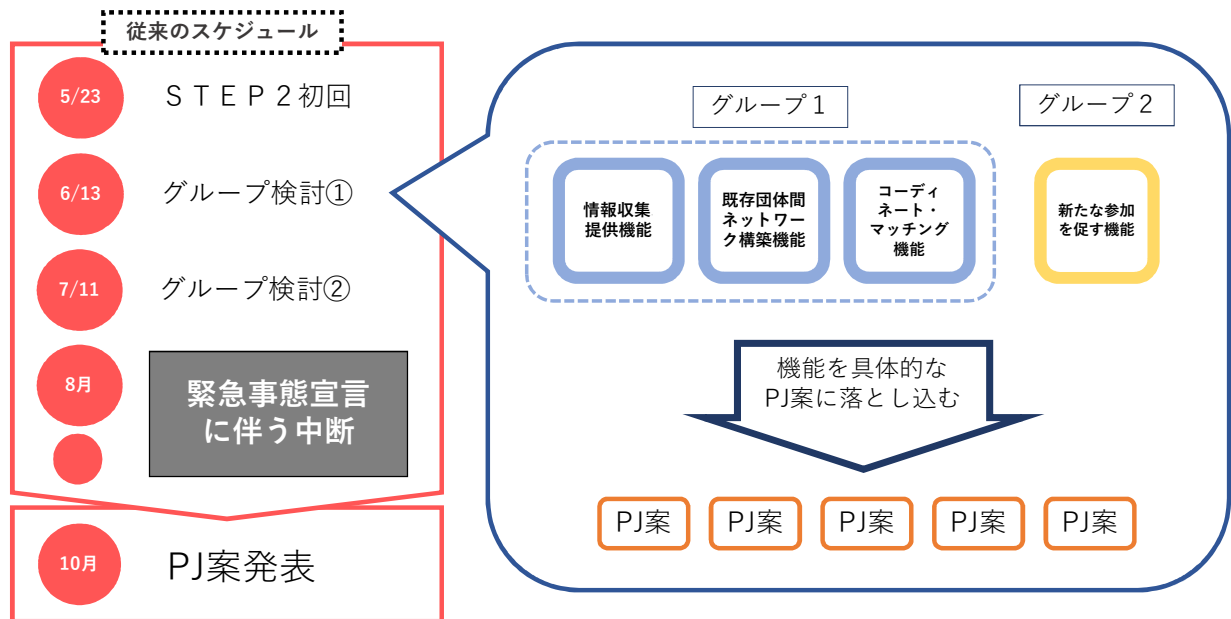
## 2 リーダー・サブリーダー会議における役割

- 各グループの情報共有
- PJの具体的な実施方法の検討
- SDCモデル実施の検討

## STEP 2 検討イメージ



# これまでのふりかえり



# グループ1 検討のふりかえり

6/13

グループ検討①

- ・リーダー・サブリーダーを決定。
- ・「コーディネート・マッチング機能」の実践方法を検討。
- ・次回に向けて、「コーディネート機能」について、A～Fのテーマ毎に、自分の意見をまとめ発表することとなった。

7/11

グループ検討②

- ・テーマ別に分かれて、1テーマ15分程度で発表。
- ・次回、発表をベースに「コーディネート・マッチング機能」について共通認識としてまとめることと、残りの機能についても今後の検討について話しあうこととなった。

7/22

グループ検討③  
※グループ1のみ

- ・「コーディネート・マッチング機能」について認識を共有。
- ・「情報収集・提供機能」についても、一部テーマで触れられていたため、意見をまとめた資料についてリーダーが説明。また、全体でも意見交換を行った。

# グループ2 検討のふりかえり

6/13

グループ検討①

- ・リーダー・サブリーダーを決定。
- ・6/25までに、各自で企画案を作成することとなった。

7/7

リーダー・  
サブリーダー会議  
※グループ2のみ

- ・集まった企画案を基に、3つのチームに分類。
- ・チーム内で提案者に企画案の説明をしてもらい、その上でチームとしてプロジェクト実施計画書を作成してもらうこととなった。

7/11

グループ検討②

- ・3チームに分かれて検討開始。
- ・次回までに、各チームで案を作成することとした。

Aチーム  
新規イベント

Bチーム  
I LOVE ASAO (連携)

Cチーム  
広報活動

# リーダー・サブリーダー会議における検討

6/13

リーダー・  
サブリーダー検討①

- ・各グループにおける検討内容の情報共有
- ・プロジェクト実施計画書の確認

7/11

リーダー・  
サブリーダー検討②

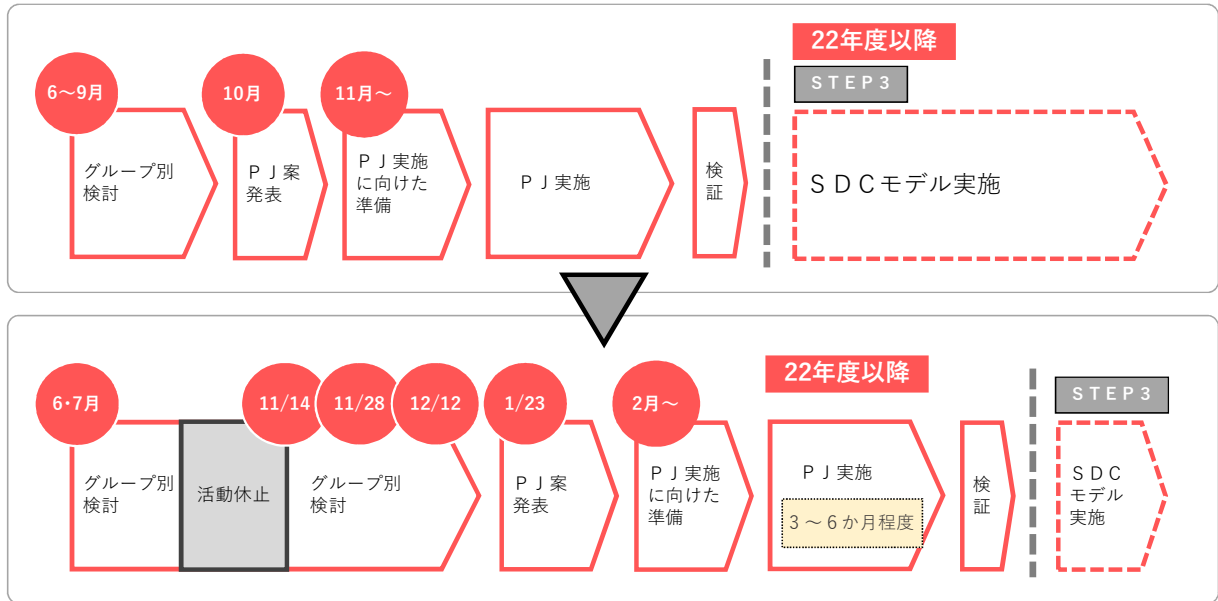
- ・各グループにおける検討内容の情報共有
- ・今後のスケジュール等の意見交換

10/10

リーダー・  
サブリーダー検討③

- ・これまでのふりかえりとスケジュールの見直しについて
- ・SDCの愛称について
- ・リーダー・サブリーダー会議の議事録について

# スケジュールの見直し



# プロジェクト案の検討スケジュール

