

平成23年度 川崎区区民アンケート 概要版

調査の概要

調査の目的	「川崎区区民アンケート」は、区役所サービス及び区民の地域活動に関する意識や要望を調査することにより、地域の課題を把握し、区民会議調査審議課題、区政運営及び区の企画立案の参考資料とすることを目的として実施した。
調査の方法	<ul style="list-style-type: none">・ 調査の地域 川崎区全域・ 調査対象 川崎区在住の満18歳以上の男女個人（外国人市民を含む）・ 標本抽出 住民基本台帳及び外国人登録原票に基づく層化二段無作為抽出・ 標本数 2,000標本・ 調査方法 郵送配布—郵送回収法・ 調査期間 平成23年12月5日～12月19日
調査項目	<ul style="list-style-type: none">・ 住みやすさについて・ 川崎区役所の広報について・ 川崎区役所が行っている事業の評価と要望について・ 自転車対策について・ 川崎区区民会議について・ 市民活動及び地域活動への参加について
回収状況	<ul style="list-style-type: none">・ 有効回収数 921標本・ 有効回収率 46.1%

※基数となるべき実数（n）は、設問に対する回答者数です。

※本文中の「百分率」は、小数点第2位以下を四捨五入してありますので、数値の合計が100%にならない場合があります。

※回答の比率（%）は、その設問の回答者数を基数として算出しているの
で、複数回答の設問は、すべての比率を合計すると100%を超えることが
あります。

目次

I 回答者の属性	1
II 各質問項目の要約	3
1 住みやすさについて	3
2 川崎区役所の広報について	5
3 川崎区役所が行っている事業の評価と要望について	6
4 自転車対策について	7
5 川崎区区民会議について	9
6 市民活動及び地域活動への参加について	11



区の花 ひまわり



区の花 ビオラ



区の木 いちょう 銀杏




区の木 ちょうじゅうろうなし 長十郎梨

I 回答者の属性

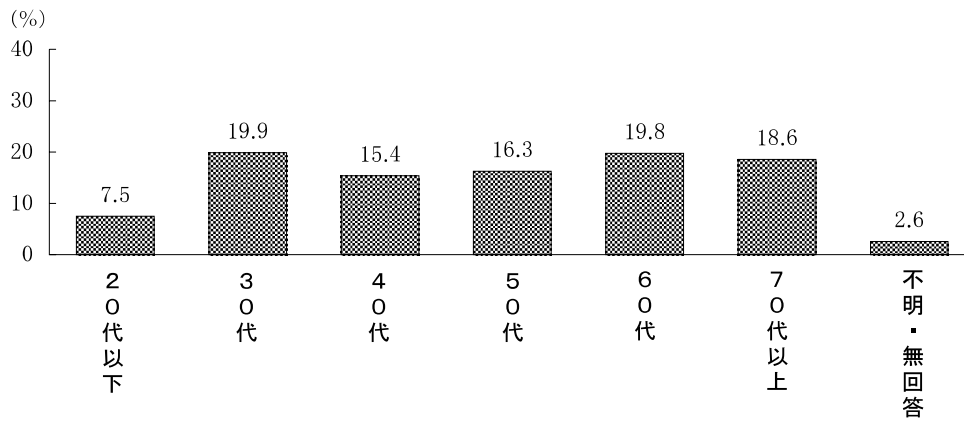
(1) 性別

【基数：全体(N=921)】



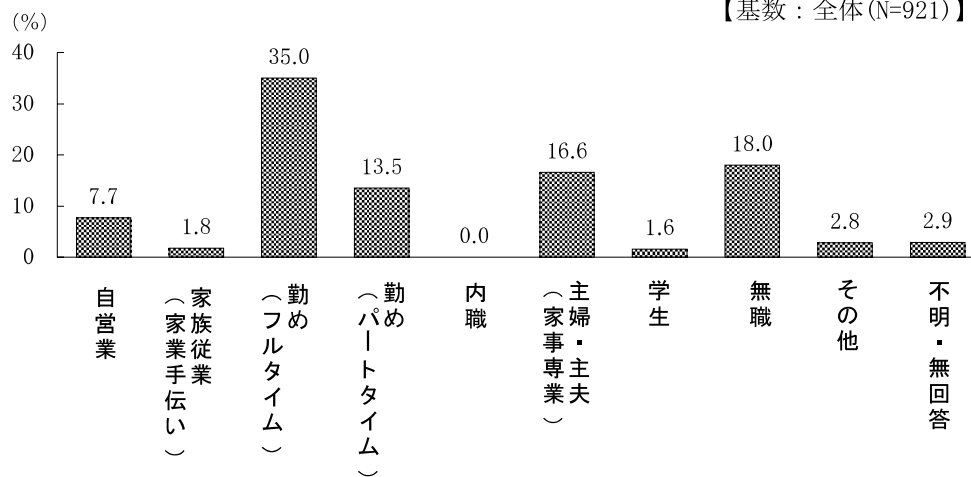
(2) 年齢

【基数：全体(N=921)】

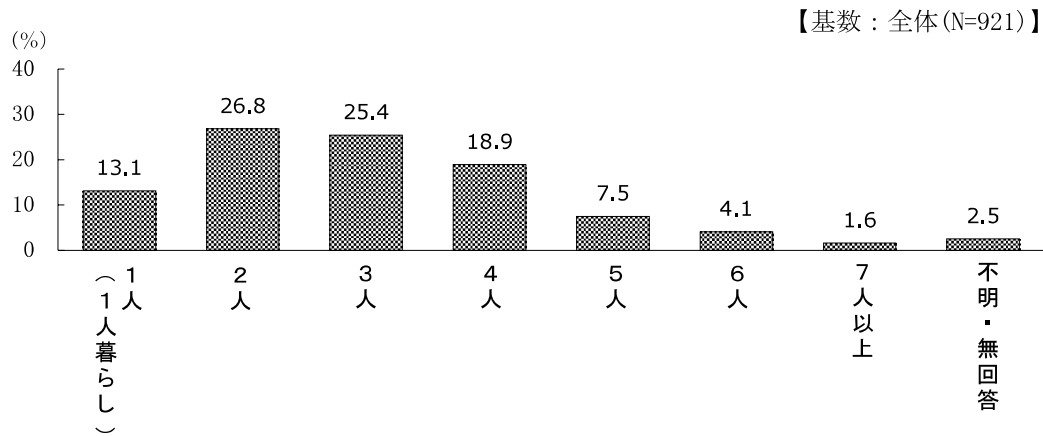


(3) 職業

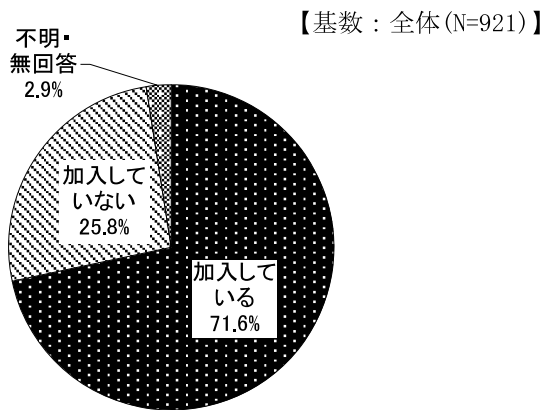
【基数：全体(N=921)】



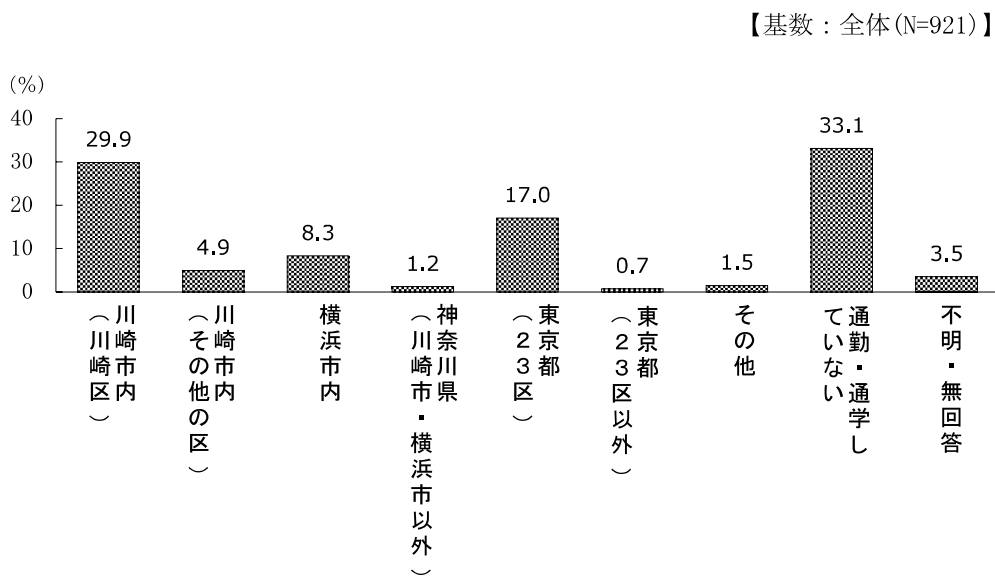
(4) 同居人数



(5) 町内会・自治会の加入の状況

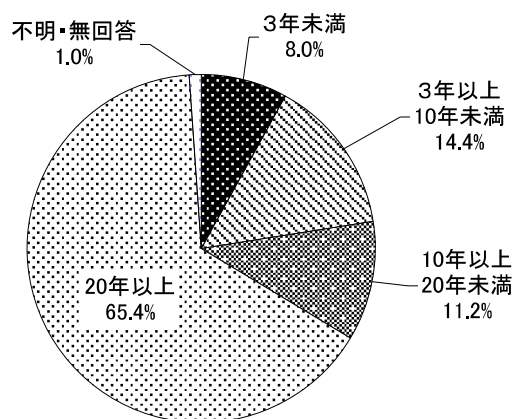


(6) 勤務先・通学先



(7) 居住年数

【基数：全体(N=921)】



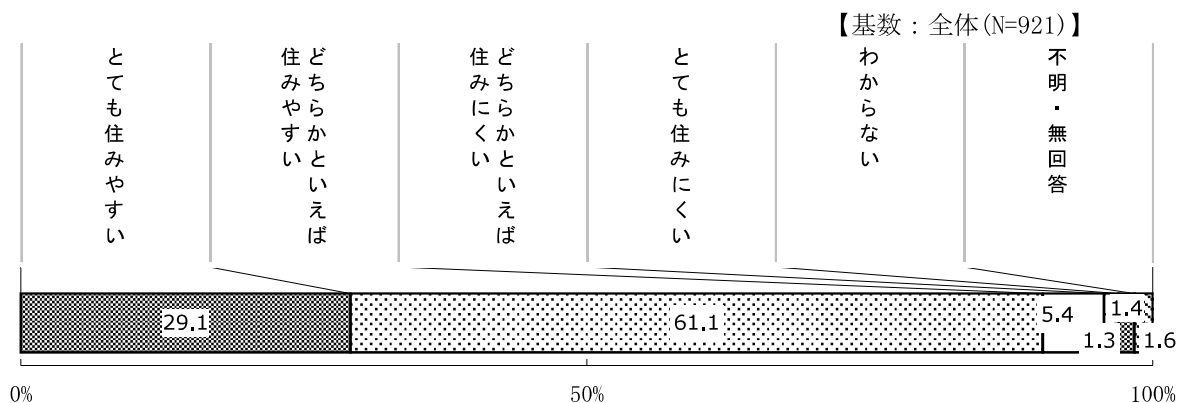
II 各質問項目の要約

1 住みやすさについて

(1) 川崎区の住みやすさ

「どちらかといえば住みやすい」(61.1%)が最も多く、次いで「とても住みやすい」(29.1%)と続いている。(図1)

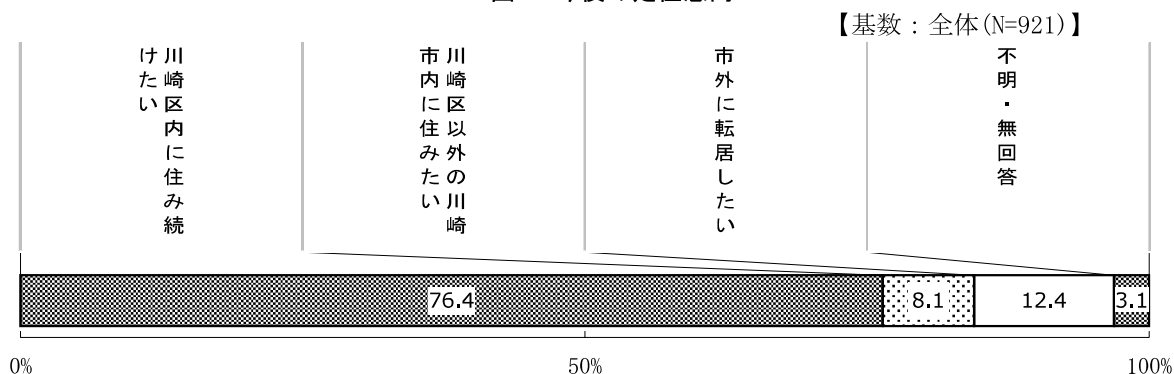
図1 川崎区の住みやすさ



(2) 今後の定住意向

「川崎区内に住み続けたい」(76.4%)が最も多く、次いで「市外に転居したい」(12.4%)と続いている。(図2)

図2 今後の定住意向

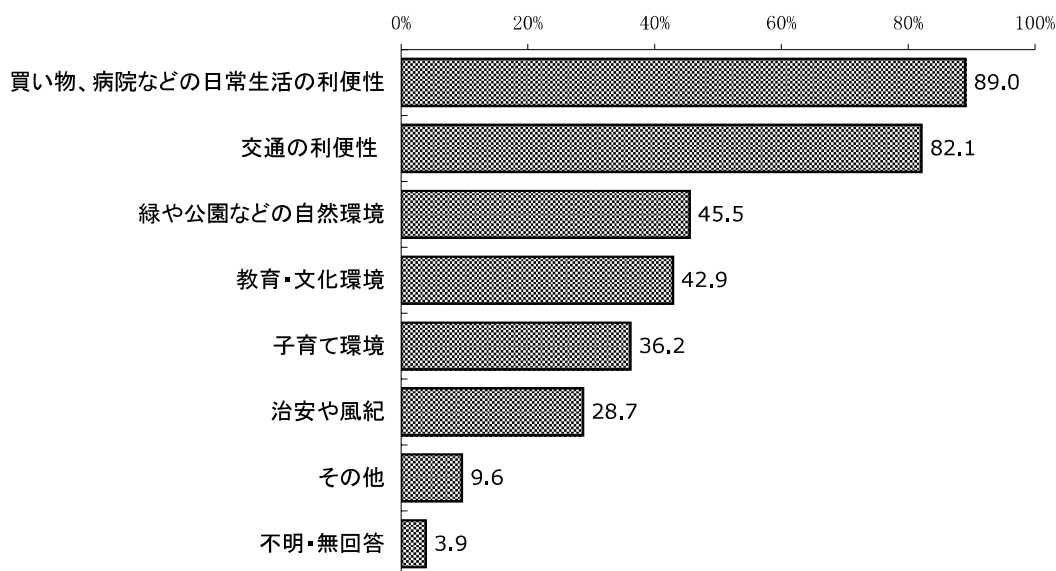


(3) 川崎区の良いと思うもの

「買い物、病院などの日常生活の利便性」(89.0%)が最も高く、次いで「交通の利便性」(82.1%)、「緑や公園などの自然環境」(45.5%)と続いている。(図3)

図3 川崎区の良いと思うもの

【基数：全体(N=921)】

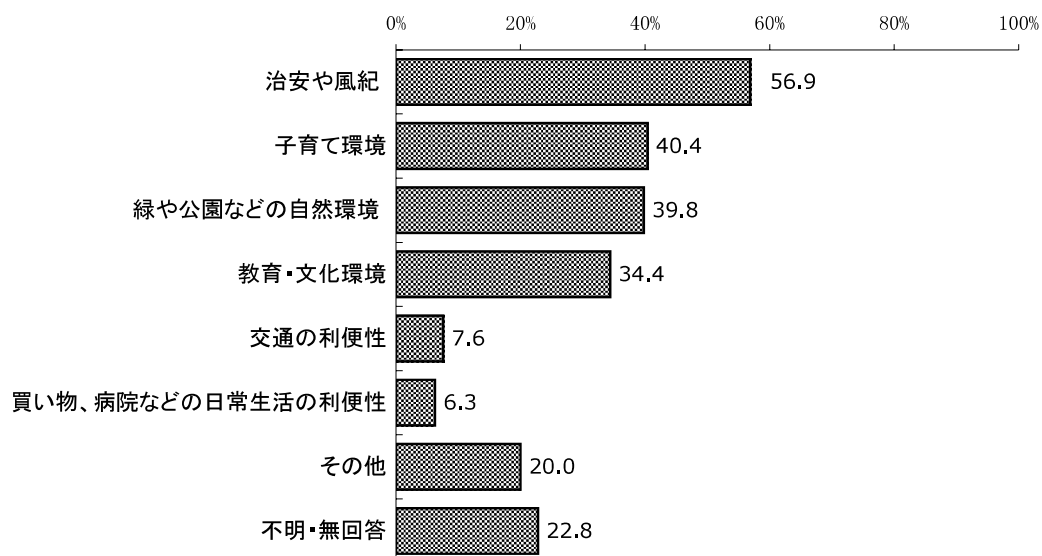


(4) 川崎区の良くないと思うもの

「治安や風紀」(56.9%)が最も高く、次いで「子育て環境」(40.4%)、「緑や公園などの自然環境」(39.8%)と続いている。(図4)

図4 川崎区の良くないと思うもの

【基数：全体(N=921)】

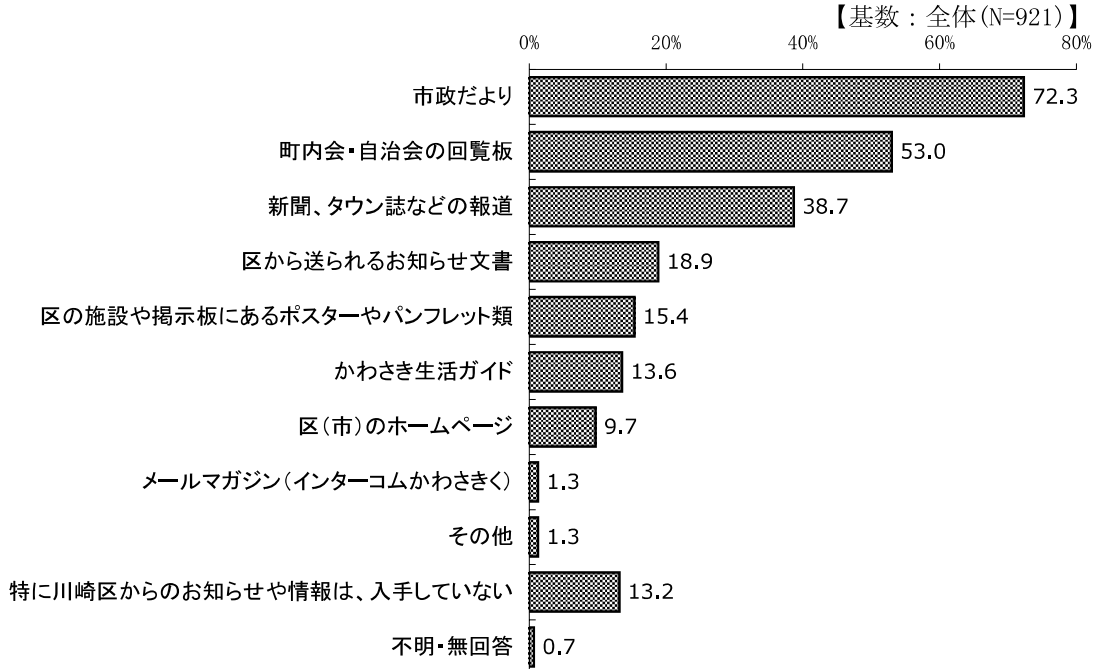


2 川崎区役所の広報について

(1) 川崎区役所からの情報の入手ルート

「市政だより」(72.3%)が最も高く、次いで「町内会・自治会の回覧板」(53.0%)、「新聞、タウン誌などの報道」(38.7%)と続いている。(図5)

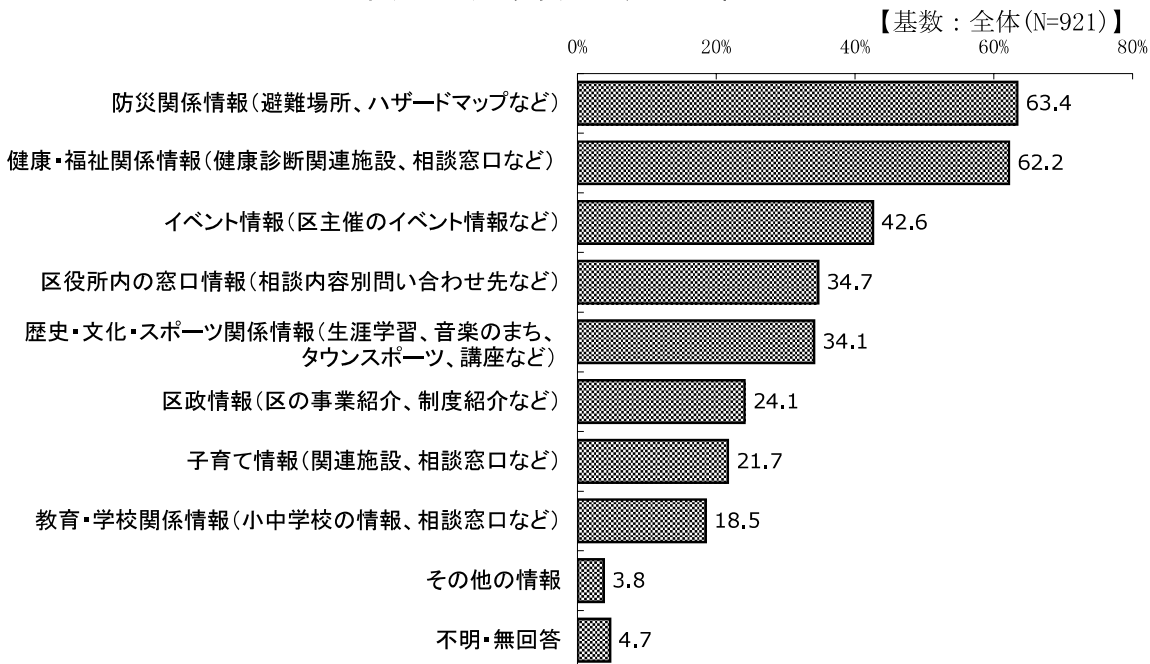
図5 川崎区役所からの情報の入手ルート



(2) 市政だよりの充実して欲しい内容

「防災関係情報(避難場所、ハザードマップなど)」(63.4%)が最も高く、次いで「健康・福祉関係情報(健康診断、関連施設、相談窓口など)」(62.2%)、「イベント情報(区主催のイベント情報など)」(42.6%)と続いている。(図6)

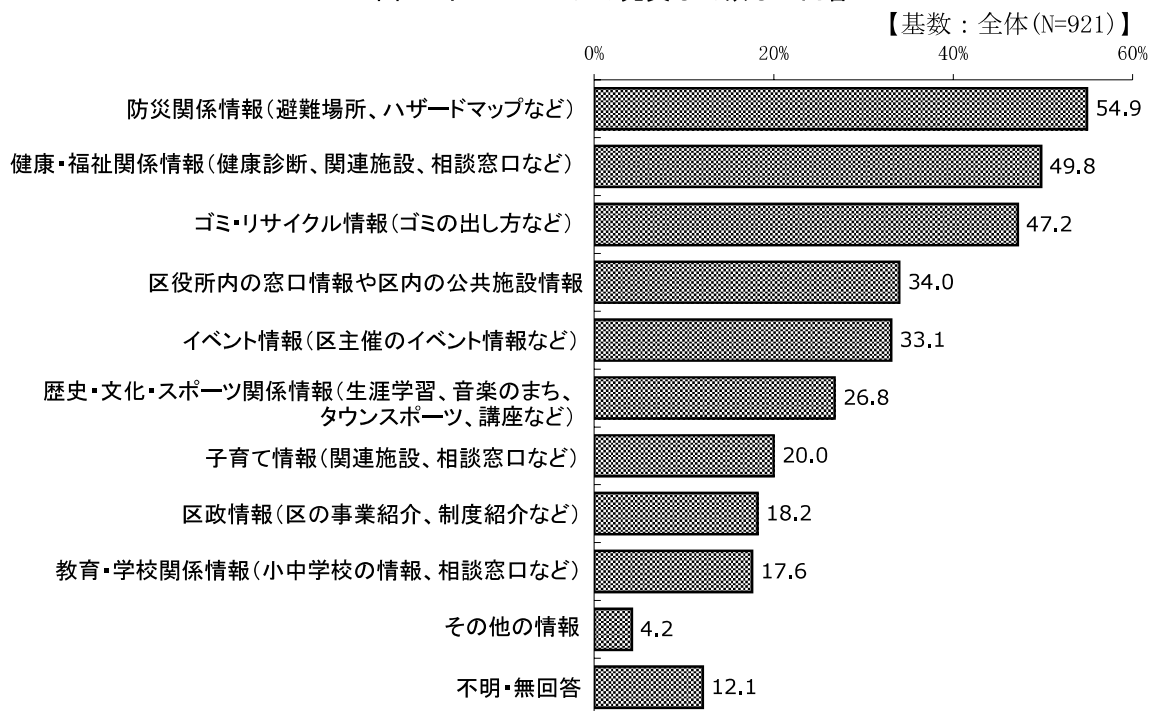
図6 市政だよりの充実して欲しい内容



(3) ホームページの充実して欲しい内容

「防災関係情報（避難場所、ハザードマップなど）」（54.9%）が最も高く、次いで「健康・福祉関係情報（健康診断、関連施設、相談窓口）」（49.8%）、「ゴミ・リサイクル情報（ゴミの出し方など）」（47.2%）と続いている。（図7）

図7 ホームページの充実して欲しい内容

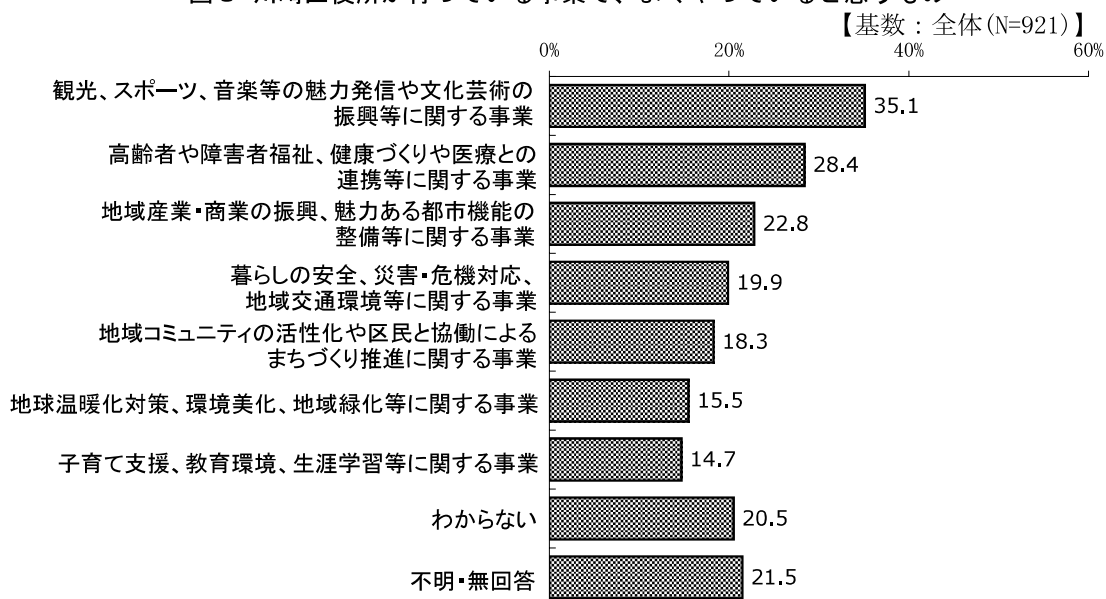


3 川崎区役所が行っている事業の評価と要望について

(1) 川崎区役所が行っている事業で、よくやっていると思うもの

「観光、スポーツ、音楽等の魅力発信や文化芸術の振興等に関する事業」（35.1%）が最も高く、次いで「高齢者や障害者福祉、健康づくりや医療との連携等に関する事業」（28.4%）、「地域産業・商業の振興、魅力ある都市機能の整備等に関する事業」（22.8%）と続いている。（図8）

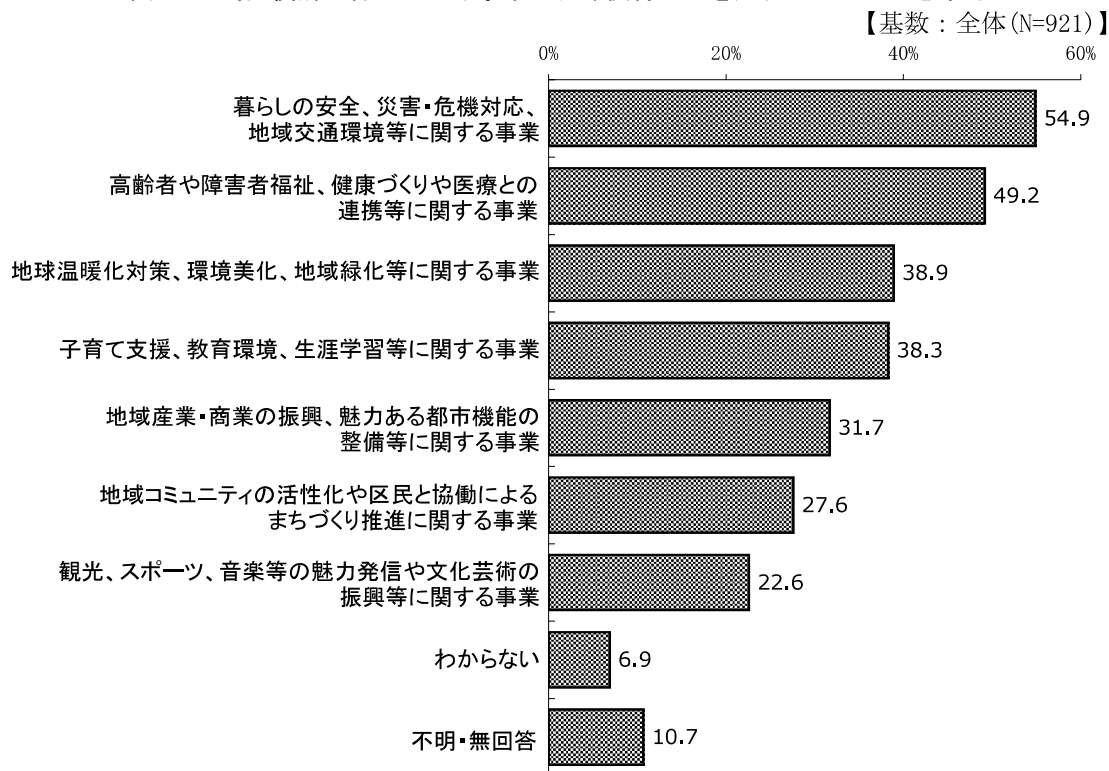
図8 川崎区役所が行っている事業で、よくやっていると思うもの



(2) 川崎区役所が行っている事業で、今後特に力を入れてほしいと思うもの

「暮らしの安全、災害・危機対応、地域交通環境等に関する事業」(54.9%)が最も高く、次いで「高齢者や障害者福祉、健康づくりや医療との連携等に関する事業」(49.2%)、「地球温暖化対策、環境美化、地域緑化等に関する事業」(38.9%)と続いている。(図9)

図9 川崎区役所が行っている事業で、今後特に力を入れてほしいと思うもの



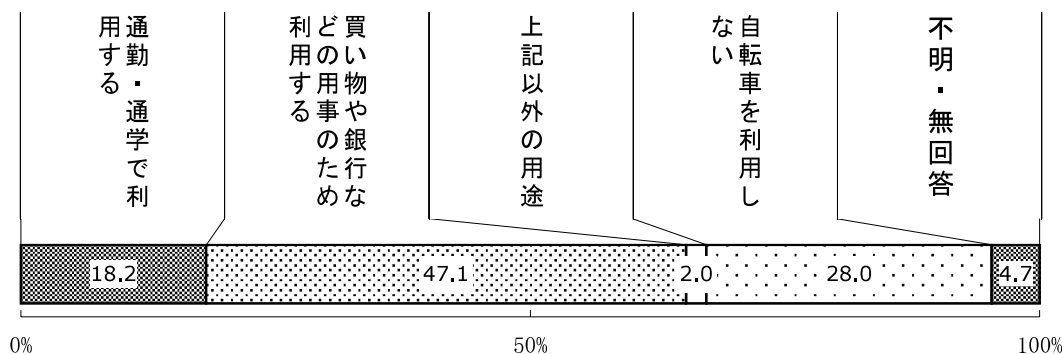
4 自転車対策について

(1) 自転車の利用目的

「買い物や銀行などの用事のため利用する」(47.1%)が最も多く、次いで「自転車を利用しない」(28.0%)、「通勤・通学で利用する」(18.2%)と続いている。(図10)

図10 自転車の利用目的

【基数：全体(N=921)】

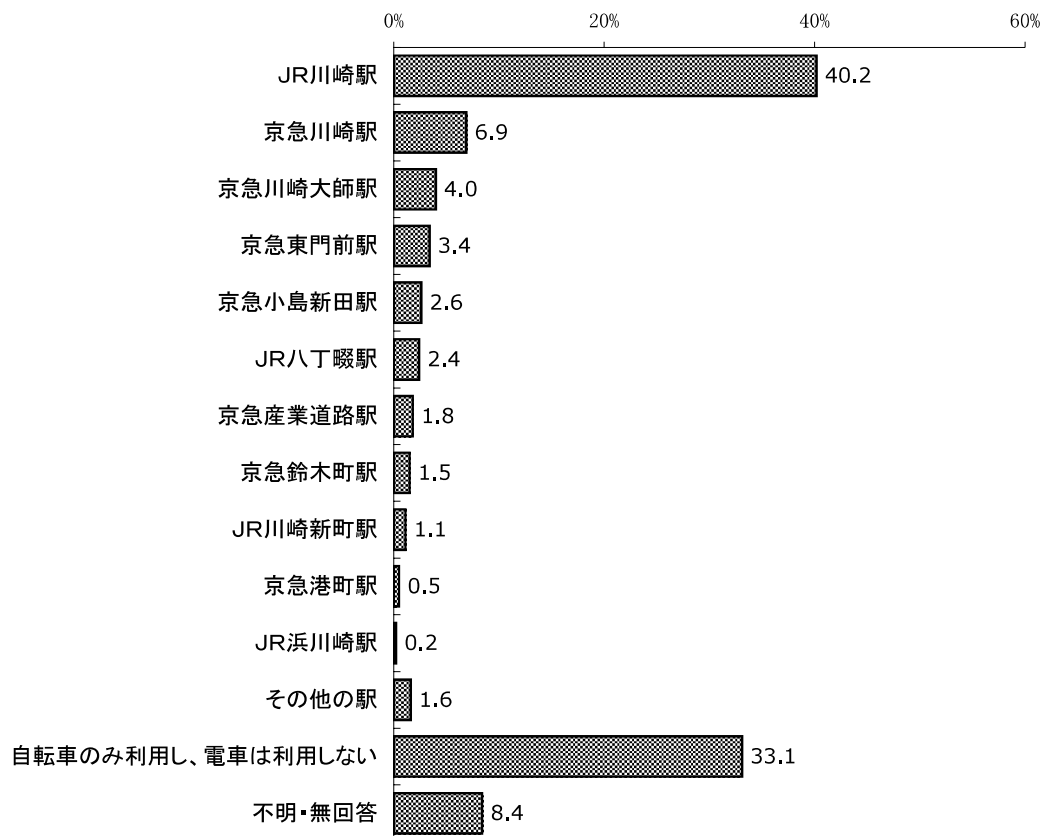


(2) 自転車を使って、さらに電車を使う場合に最も利用する駅

「JR川崎駅」(40.2%)が最も高くなっている、次いで「自転車のみ利用し電車は利用しない」(33.1%)、「京急川崎駅」(6.9%)と続いている。(図11)

図11 自転車を使って、さらに電車を使う場合に最も利用する駅

【基数：自転車の利用者(n=620)】

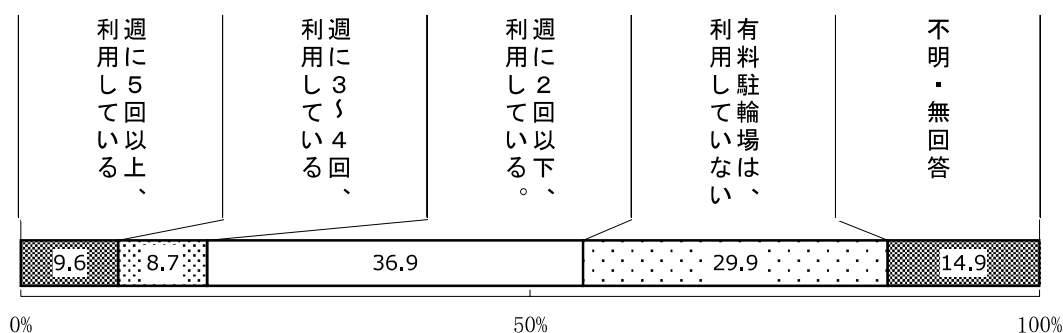


(3) 有料駐輪場の利用頻度

「週に2回以下、利用している」(36.9%)が最も多く、次いで「有料駐輪場は、利用していない」(29.9%)、「週に5回以上、利用している」(9.6%)と続いている。(図12)

図12 有料駐輪場の利用頻度

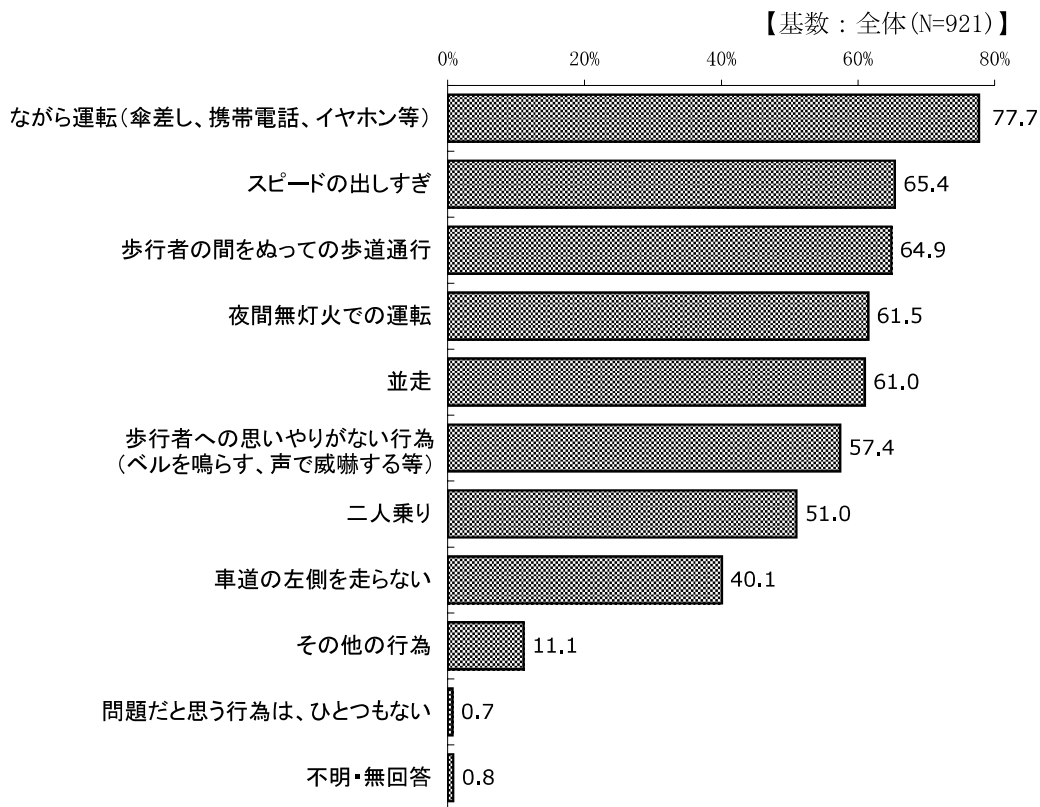
【基数：自転車を利用し、電車の駅を利用する人(n=415)】



(4) 自転車乗車時の問題行為

「ながら運転（傘差し、携帯電話、イヤホン等）」（77.7%）が最も高く、次いで「スピードの出しすぎ」（65.4%）、「歩行者の間をぬっての歩道通行」（64.9%）と続いている。（図13）

図13 自転車乗車時の問題行為




5 川崎区区民会議について

(1) 川崎区区民会議の認知度

「知らなかった」（67.2%）が最も多く、次いで「あることは知っていたが、内容は知らなかった」（28.7%）と続いている。（図14）

図14 川崎区区民会議の認知度

【基数：全体(N=921)】

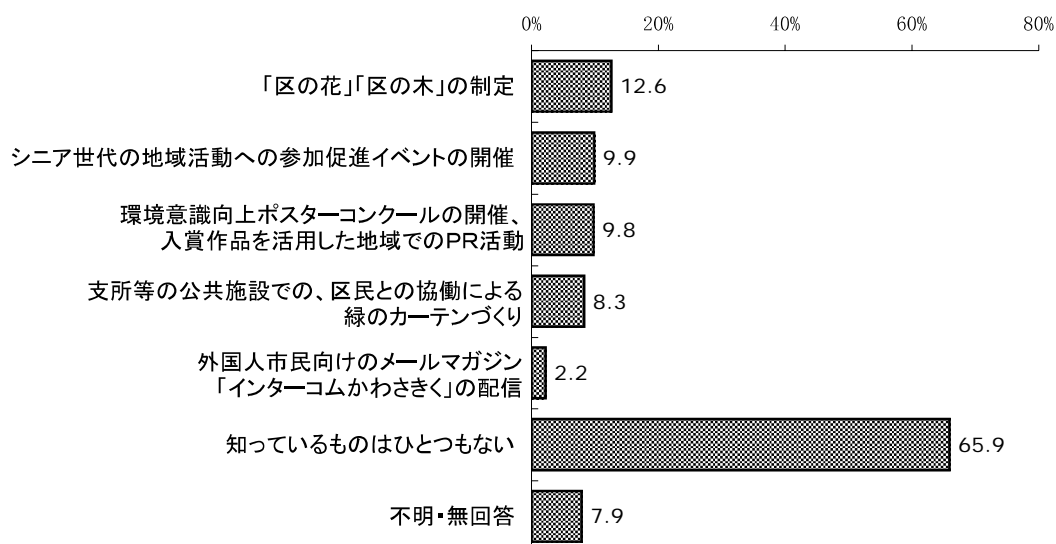


(2) 区民会議の取り組みで知っているもの

「知っているものはひとつもない」(65.9%)が最も高く、取り組みで知っているものの中では『「区の花」「区の木」の制定』(12.6%)が最も高くなっている。(図15)

図15 区民会議の取り組みで知っているもの

【基数：全体(N=921)】

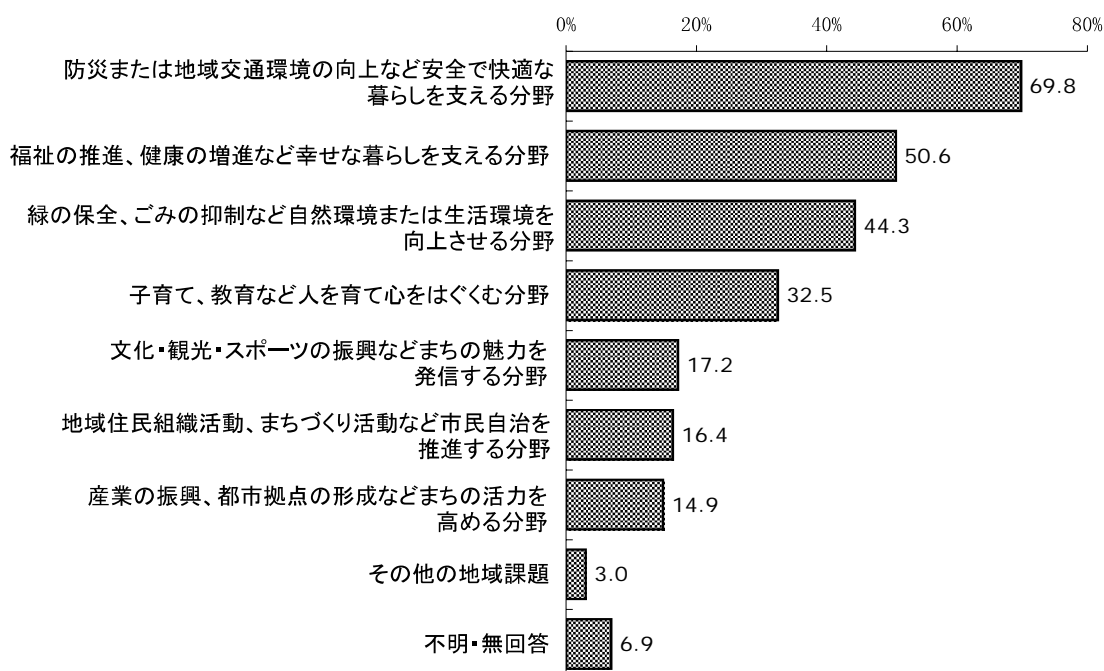


(3) 区民会議の議題として望ましいもの

「防災または地域交通環境の向上など安全で快適な暮らしを支える分野」(69.8%)が最も高く、次いで「福祉の推進、健康の増進など幸せな暮らしを支える分野」(50.6%)と続いている。(図16)

図16 区民会議の議題として望ましいもの


【基数：全体(N=921)】



6 市民活動及び地域活動への参加について

(1) 市民活動及び地域活動への参加状況

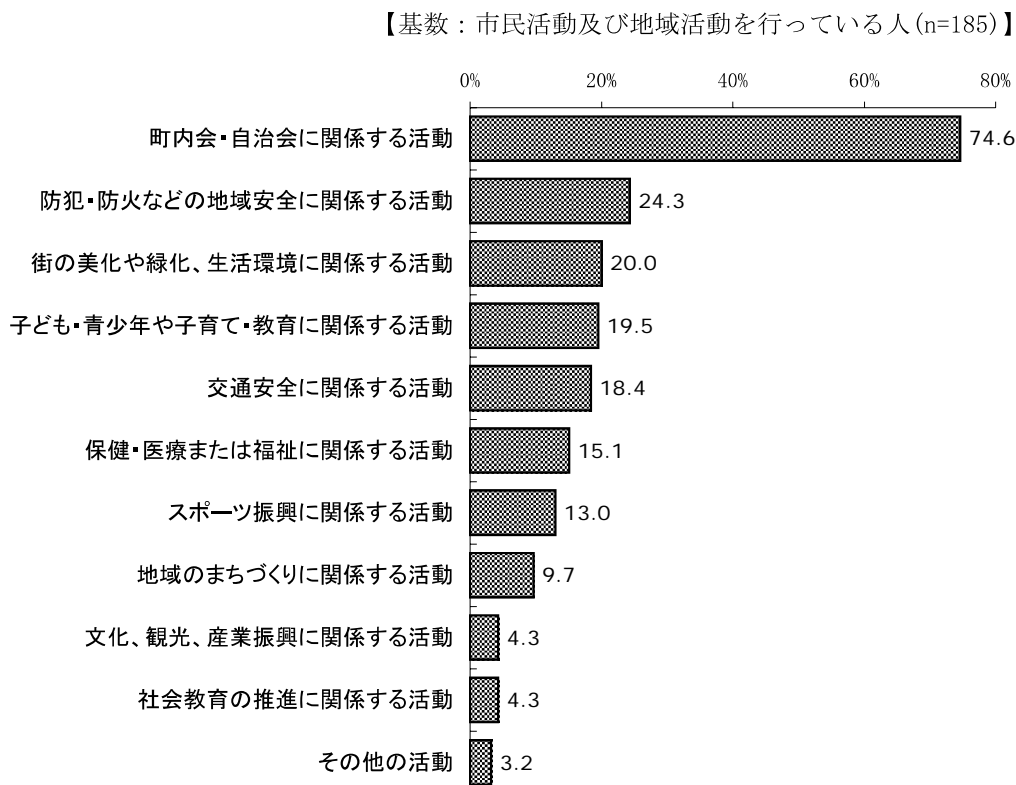
「活動を行っていない（77.1%）が最も多く、次いで「活動を行っている」（20.1%）と続いている。（図17）



(2) 現在参加している地域活動の分野

「町内会・自治会に関する活動」（74.6%）が最も高く、次いで「防犯、防火などの地域安全に関する活動」（24.3%）と続いている。（図18）

図18 現在参加している地域活動の分野

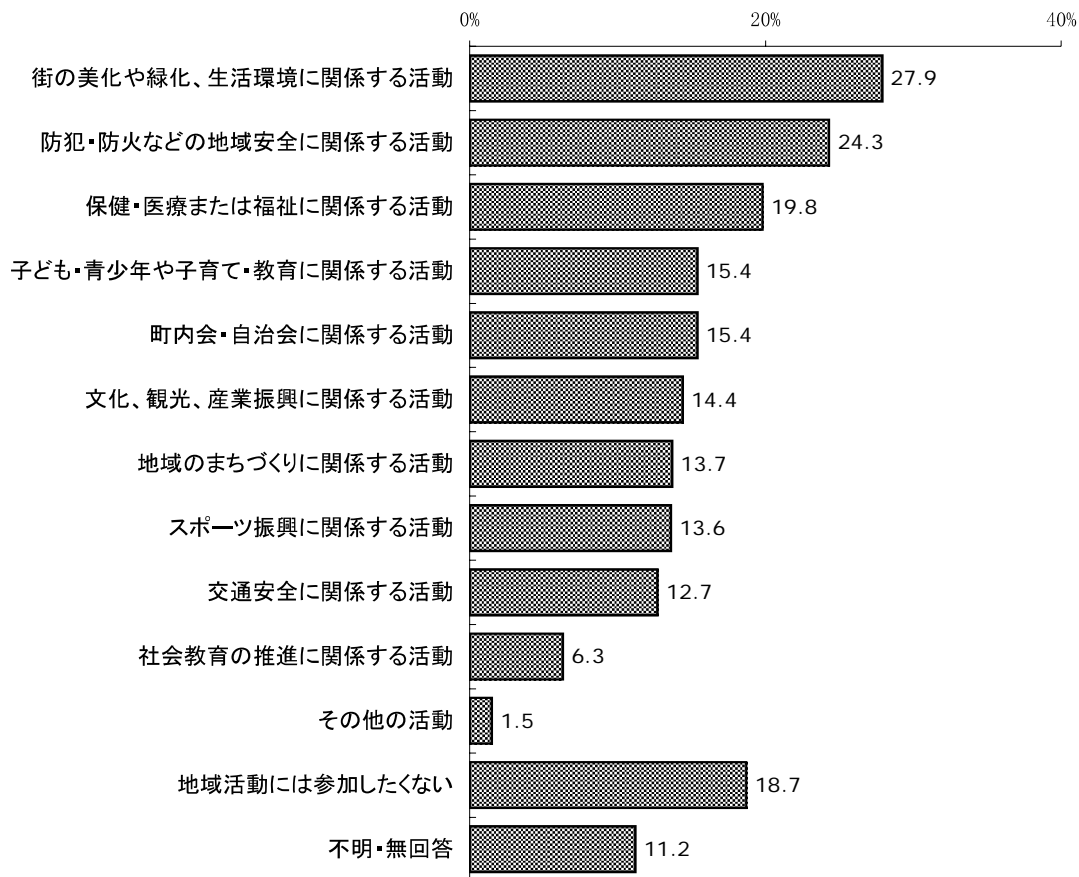


(3) 今後参加してみたいと思う地域活動の分野

「街の美化や緑化、生活環境に関する活動」(27.9%)が最も高く、次いで「防犯・防火などの地域安全に関する活動」(24.3%)、「保健・医療または福祉に関する活動」(19.8%)と続いている。(図19)

図19 今後参加してみたいと思う地域活動の分野

【基数：全体(N=921)】



川崎区区民会議の主な取り組み

～ 区民会議とは ～

暮らしやすい地域社会をめざして
区民のみなさんが中心となって参加と協働により
地域社会の課題の解決を図るために調査審議をする会議です。

★環境意識向上ポスターコンクールの開催、
入賞作品を活用した地域でのPR活動★

★シニア世代の
地域活動への参加促進イベントの開催★



▲地域の魅力を再発見



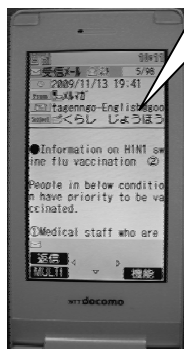
▲表彰式を開催



▲最優秀賞作品をポスター加工し、地域の掲示板等に掲出



●Information on H1N1 swine flu vaccination ②
People in below condition have priority to be vaccinated.



★外国人市民向けのメールマガジン「インターコムかわさき」の配信★

◀6か国語（こくご）で、生活（せいかつ）に役立つ（やくだつ）情報（じょうほう）を配信（はいしん）しています。

★支所等の公共施設での、
区民との協働による緑のカーテンづくり★



▲地域の緑化関係団体と協働で植栽活動

平成24年4月、第4期川崎区区民会議がスタートします。

区民会議は、どなたでも傍聴できますので、ぜひお越しください。
会議の開催日程は、市政だよりや区のホームページでお知らせしています。

川崎区区民会議

検索



平成23年度 川崎区区民アンケート <概要版>

平成24年3月

発行 川崎区役所企画課

〒210-8570 川崎市川崎区東田町8番地

TEL 044-201-3267 (直通)

FAX 044-201-3209