


大島保育園 手作り楽器制作




♪うさぎのカスタネット♪



《制作材料》

- ・紙皿 1枚
- ・輪ゴム 1
- ・うさぎの耳 2枚
- ・黒シール（目） 2個
- ・黄色シール（鼻） 1個
- ・ペットボトル蓋 2個



- ① 紙皿を半分に折り、
上下にペットボトルの蓋をテープ
で貼る



- ② 耳や目、鼻を貼り、ペンでひげを書いたら出来上がり！
輪ゴムに指を通し、トントンと
叩くと綺麗な音になるよ♪


♪紙コップマラカス♪



《制作材料》

- ・紙コップ 2個
- ・シール 3枚
- ・ビーズ 少々

ご家庭で作る場合は、どんぐりや、お散歩で
拾ってきた小石などでもいいですよ！



- ① 紙コップの中にビーズを入れて、
紙コップを写真の様にセロテープ
で張り合わせ、シールを貼って出
来上がり！