

川崎市告示第339号

川崎市財政事情の作成及び公表に関する条例(昭和23年川崎市条例第45号)の規定に基づき、一般会計及び特別会計の財政状況並びに公営企業会計の業務状況をここに公表します。

令和8年6月1日

川崎市長 福田紀彦

財政事情の公表

令和8年6月

目 次

I	まえがき	1
II	令和8年度予算のあらまし	
	1 予算の内訳	2
	2 市民1人あたりの予算額と市税の使いみち（一般会計）	4
III	令和7年度予算執行のあらまし	
	1 会計別予算執行状況	5
	2 市有財産、市債及び一時借入金の現在高	
	（1）市有財産現在高	6
	（2）市債現在高	7
	（3）一時借入金現在高	7
IV	用語の説明	8

[資 料 編]

I	令和8年度予算概要	
	1 各会計当初予算	9
	2 一般会計款別当初予算	10
	3 一般会計自主・依存財源別当初予算	12
	4 一般会計性質別当初予算	13
	5 企業会計収益・資本別当初予算	13
	6 各会計当初予算累年比較	14
II	令和7年度予算執行状況	
	1 一般会計・特別会計予算執行状況	16
	2 一般会計款別予算執行状況	18
	3 市債現在高	20
	4 市有財産現在高	21
	5 一時借入金現在高	21
	6 病院事業	22
	7 下水道事業	24
	8 水道事業	26
	9 工業用水道事業	28
10	自動車運送事業	30

I ま え が き

令和8年度予算のうち、歳入のうち、市税収入につきましては、個人市民税が所得の増等により増加するとともに、家屋の新增築などにより固定資産税が増加し、前年度と比べて224億円、5.5%増加するものと見込んでおります。

歳出においては、「総合計画第4期実施計画」の初年度として、近い将来見込まれる人口減少の影響を緩和し、それに適応しながら、持続可能で、選ばれ続ける都市を実現するため、「子ども・教育」、「健康・福祉」、「地域の魅力・価値」、「社会基盤・生活基盤」、「経済成長・社会課題解決」の5つの分野に重点的に予算を配分いたしました。

令和8年度予算につきましては、市税収入が堅調であることなどから、平成26年度以来12年ぶりに、当初予算段階で減債基金からの新規借入を行うことなく、予算を編成いたしました。令和9年度以降は、投資的経費が増加することが見込まれますが、「総合計画第4期実施計画」に掲げる施策の着実な実現に向け、「行財政改革第4期プログラム」の取組を計画的に進めることで、中長期的な視点に立った持続可能な行財政運営に、引き続き緊張感を持って取り組んでまいります。

令和8年度予算及び令和7年度予算執行のあらましなどは、以下のとおりです。

Ⅱ 令和8年度予算のあらまし

1 予算の内訳

◆ 全会計の内訳 ◆

	令和8年度		令和7年度		増減率
	金額	構成比	金額	構成比	
一般会計	9,377億 5,348万円	54.3%	8,927億 4,988万円	54.6%	5.0%
特別会計	5,436億 4,664万円	31.4%	5,064億 7,620万円	31.0%	7.3%
公営企業会計	2,466億 7,728万円	14.3%	2,355億 196万円	14.4%	4.7%
全会計	1兆 7,280億 7,740万円	100.0%	1兆 6,347億 2,805万円	100.0%	5.7%

※端数処理の関係で合計欄の予算額と各会計の予算額の合計は一致しない場合があります。

[一般会計とは]

市の予算の中心となるもので、市税を主な財源に、保健、福祉、都市基盤整備、ごみ処理、教育、消防など、市政運営の基本的な経費を経理する会計です。

[特別会計とは]

介護保険事業、国民健康保険事業、港湾整備事業などの事業は、主に保険料や施設使用料などの市税以外の特定の収入を財源に実施するものであり、一般会計とは分けて経理したほうが適当です。このような場合に設置するのが特別会計です。川崎市では、令和8年度現在、13の特別会計を設置しています。

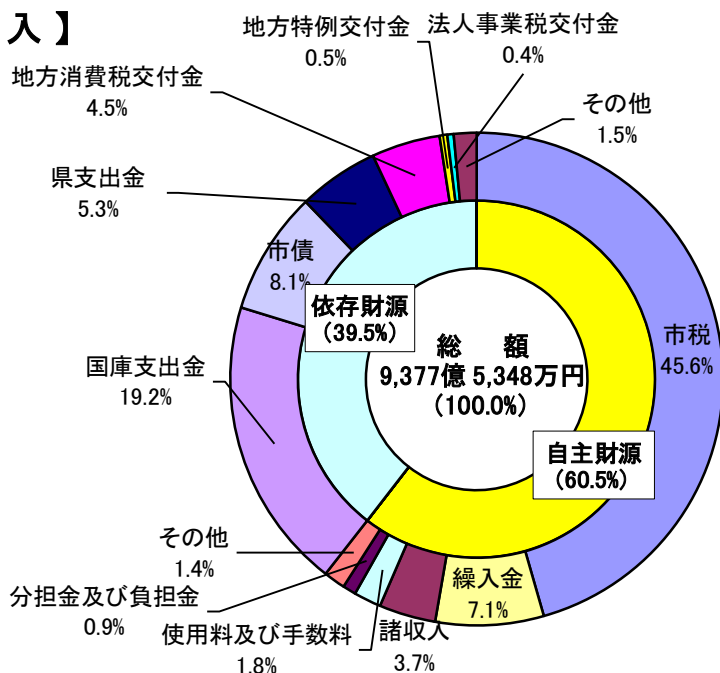
[公営企業会計とは]

特別会計を設置して経理すべき事業の中には、水道事業、自動車運送事業（市バス）などのように、料金収入を主な財源に、民間の企業活動に近い仕事をする事業があります。このような場合に設置するのが公営企業会計です。川崎市では、令和8年度現在、5つの公営企業会計を設置しています。

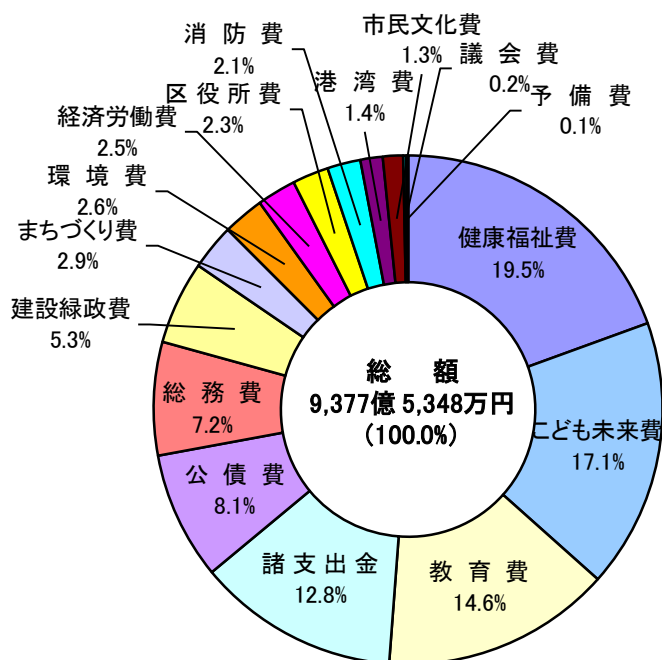
※以下、表記は「企業会計」とします。

◆ 一般会計の内訳 ◆

【歳入】



【歳出】



[自主財源とは]

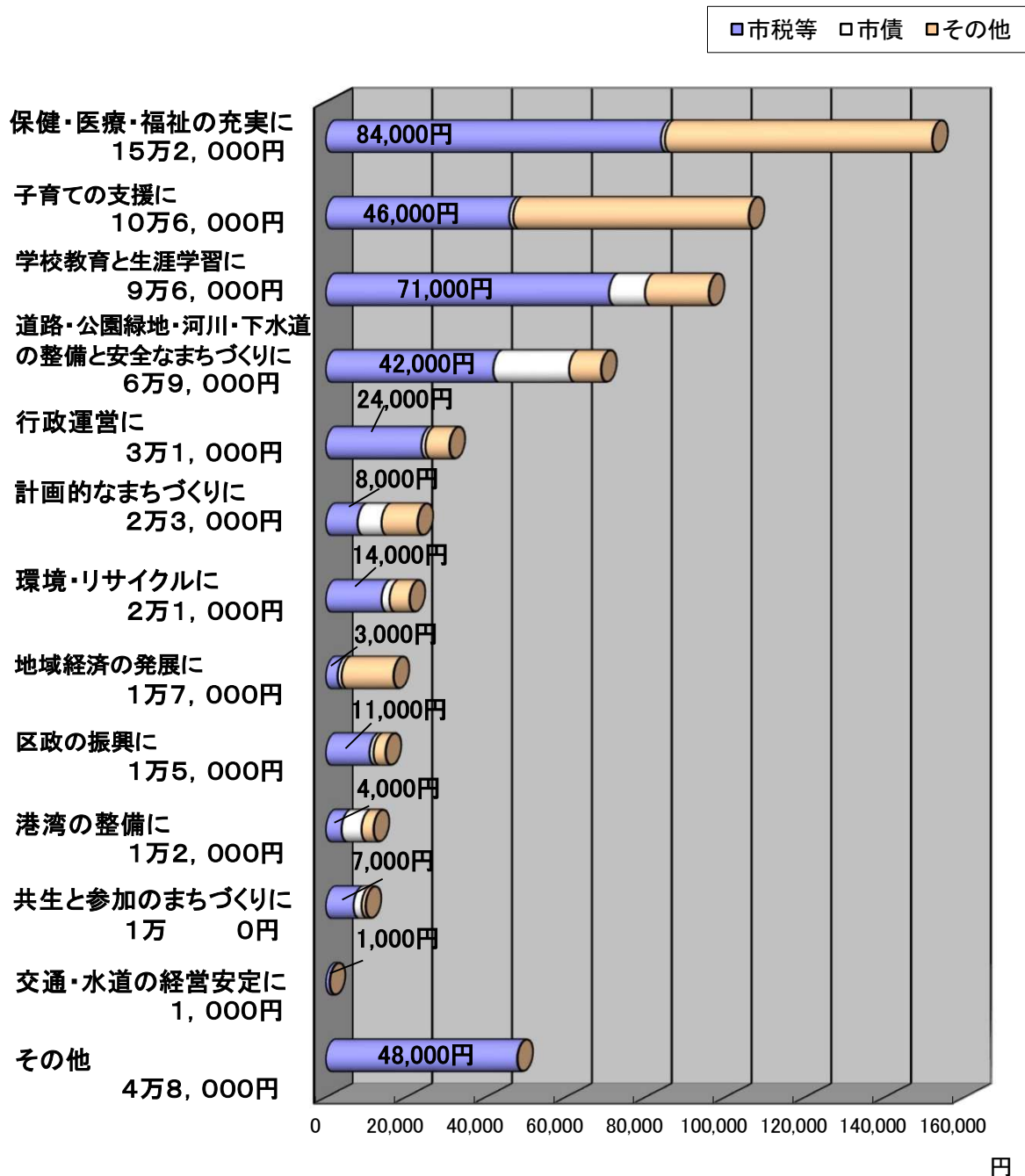
地方公共団体が自主的に収入できる財源で、市税、使用料、手数料などがこれにあたります。この割合が高いほど自主的な行財政運営ができることとなります。

[依存財源とは]

国や県から交付されたり割り当てられたりする財源で、国庫支出金、県支出金、市債などがこれにあたります。

2 市民1人あたりの予算額と市税の使いみち（一般会計）

令和8年度の一般会計予算では、市民1人あたりに換算しますと、市税等の額は36万3,000円となっており、これに国や県からの補助金・交付金、市債などを加えて、総額60万1,000円を財源に下記の事業を行っています。



※ 予算額には、それぞれの事業の財源として過去に発行した市債の返済額などを含まず。また、市民1人あたりの予算額については、令和8年1月1日現在の推計人口（1,559,207人）を基礎にしています。

Ⅲ 令和7年度予算執行のあらまし

1 会計別予算執行状況 (令和8年3月末現在)

◆ 一般会計 ◆

予算現額	収入済額	執行率	支出済額	執行率
1,001,769,298 千円	741,660,871 千円	74.0%	693,424,945 千円	69.2%

◆ 特別会計 ◆

予算現額	収入済額	執行率	支出済額	執行率
511,606,583 千円	382,076,991 千円	74.7%	406,747,277 千円	79.5%

◆ 企業会計 ◆

会計名		予算現額	執行率	事業概要
病院事業	収入	53,865,037 千円	85.9%	収入で46,278,594千円、支出で52,295,722千円となっており、川崎病院、井田病院、多摩病院合計の患者延数は外来615,966人、入院388,339人で、1日平均患者数はそれぞれ、2,459.3人、1,064.0人となっております。
	支出	59,070,504 千円	88.5%	
下水道事業	収入	94,728,365 千円	90.8%	収入で86,005,859千円、支出で101,304,875千円となっており、処理面積は累計で10,754ヘクタール、処理人口普及率は累計で99.8%となっております。
	支出	112,275,398 千円	90.2%	
水道事業	収入	43,538,872 千円	93.1%	収入で40,548,120千円、支出で50,115,910千円となっており、配水量は累計で18,026万m ³ 、1日平均で50万m ³ となっております。
	支出	58,105,342 千円	86.3%	
工業用水道事業	収入	8,692,532 千円	92.3%	収入で8,020,052千円、支出で10,471,122千円となっており、配水量は累計で、11,067万m ³ 、1日平均で30万m ³ となっております。
	支出	11,833,418 千円	88.5%	
自動車運送事業	収入	13,822,849 千円	100.8%	収入で13,935,759千円、支出14,411,358千円となっており、乗合自動車事業においては、延走行キロで1,062万キロ、延乗車人員で4,816万人、1日平均でそれぞれ29,103キロ、13万人となっております。また、貸切自動車事業は、延走行キロで2.4万キロ、延乗車人員で14万人、1日平均でそれぞれ67キロ、398人となっております。
	支出	15,004,583 千円	96.0%	

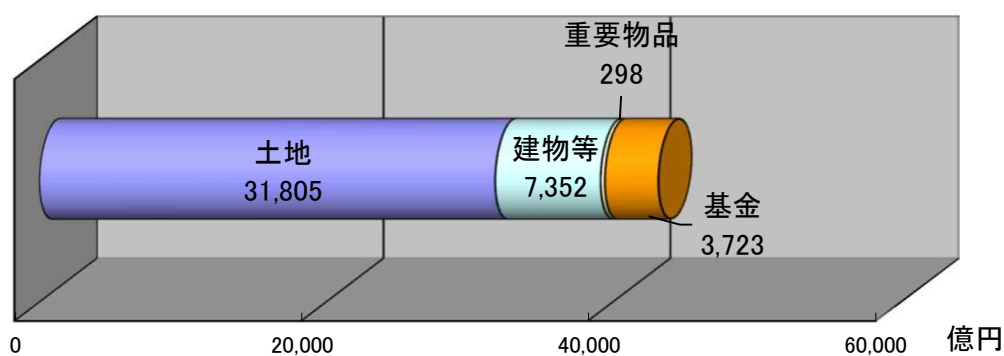
2 市有財産、市債及び一時借入金の現在高 (令和8年3月末現在)

(1) 市有財産現在高

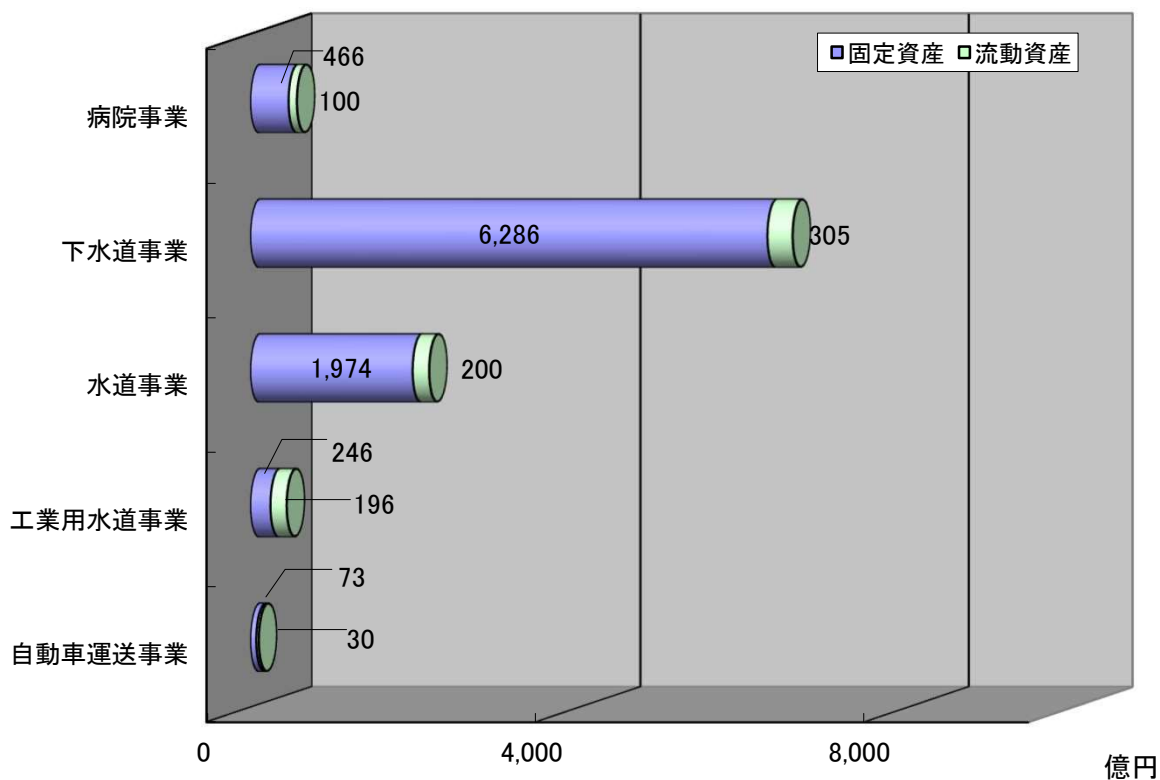
◆ 一般会計及び特別会計 ◆

総 額	4兆3,177億6,522万円
市民1人あたり	277万円

※ 令和8年1月1日現在の推計人口(1,559,207人)を基礎にしています。



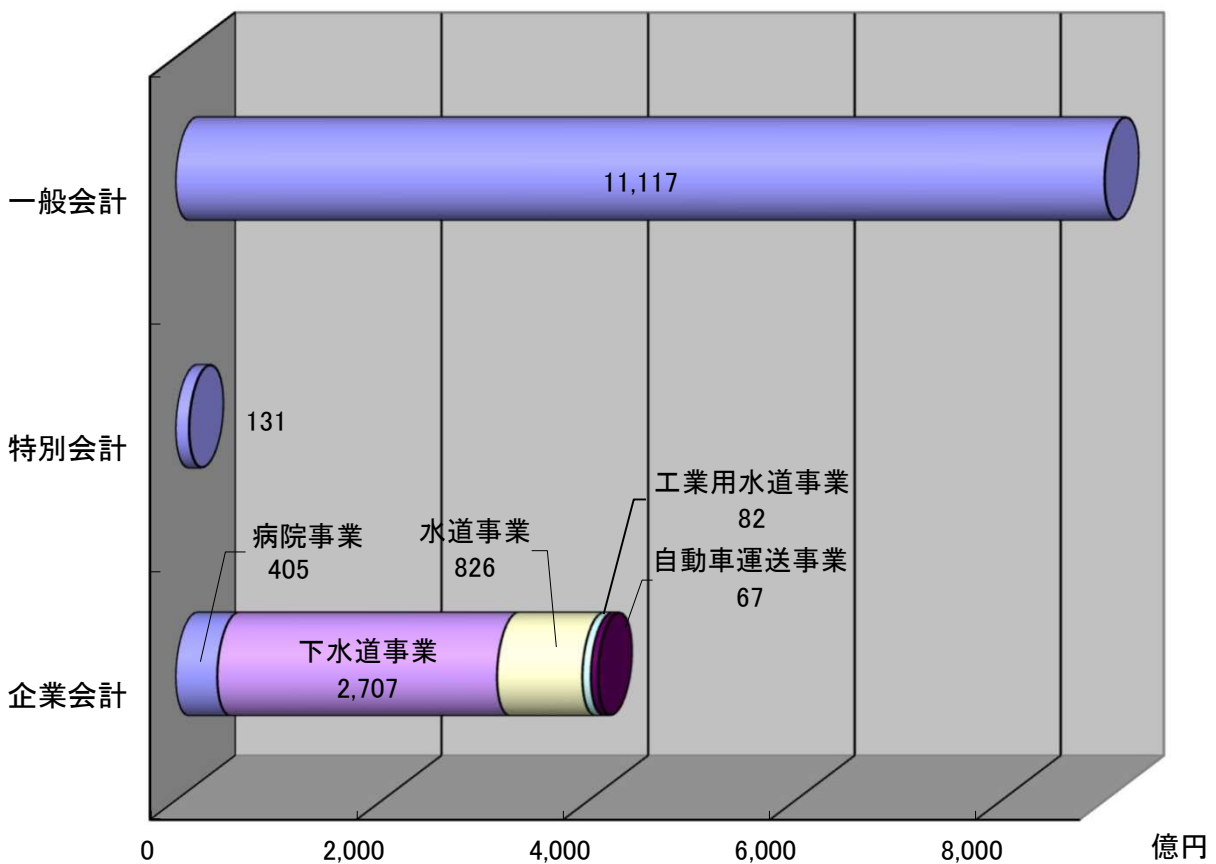
◆ 企業会計 ◆



(2) 市債現在高

一般会計	総 額	1兆1,117億3,956万円
	市民1人あたり	71万3千円
特別会計	総 額	131億4,065万円
	市民1人あたり	8千円

※ 令和8年1月1日現在の推計人口（1,559,207人）を基礎にしています。



(3) 一時借入金現在高

(単位：百万円)

会計名	借入限度額	3月末残高
一般会計	50,000	—
病院事業会計	11,000	—
下水道事業会計	24,000	—
水道事業会計	2,000	—
工業用水道事業会計	500	—
自動車運送事業会計	3,000	—
合計	90,500	—

IV 用語の説明

・市税

本市は現在7種類の市税を課税しています。普通税（税金の使いみちが特別に決められていない税）として、市民税（個人・法人）、固定資産税、軽自動車税、市たばこ税があり、目的税（税金の使いみちが特別に決められている税）として入湯税、事業所税、都市計画税があります。

・諸収入

宝くじなどの収益事業からの収入や市税の延滞金など、他の収入科目に含まれない収入をまとめたものです。

・繰入金

他の特別会計などから繰り入れるものや財政調整基金などの基金から繰り入れるものです。

・使用料及び手数料

市の施設を利用される場合に負担していただいている料金や、住民票の写しなどの各種証明書を発行する時の料金などです。

・市債

道路・公園・河川などの整備、文化施設などの公共施設の建設など、一時に多額の費用を必要とする事業を行う場合の財源を確保するため、長期の資金借入れを行うものです。借入れにあたっては、総務大臣への協議や事前届出などが必要となっています。

・国庫支出金

法律その他に基づいて、国が特定の事業を促進する場合や市が国にかわって事業を実施する場合に、国から市へ交付されるものです。

・地方消費税交付金

地方消費税は国内で事業者が行う商品の販売やサービスの提供などの取引や外国貨物の引取りに対して、国税である消費税と併せて課税される県税で、その額の2分の1が、人口及び従業者数により按分されて県から市へ交付されるものです。また、平成26年4月1日以降の社会保障の安定財源の確保等を図るための引上げ分については、人口により按分されて県から市へ交付されます。

・地方特例交付金

法律の施行による地方税の減収を補てんするために、国から地方へ交付されるものです。

・基金

特定の目的のために資金を積み立てるための基金（積立基金）と、特定の目的のために定額の資金を運用する基金（運用基金）があります。積立基金としては、市営住宅などの敷金の返還に充てる市営住宅等敷金基金などがあり、運用基金としては、公共用などの土地をあらかじめ取得する資金に充てる土地開発基金があります。

・一時借入金

会計年度において予測される一時的な資金の不足を補い、あらかじめ議会の議決を経た限度額の範囲内で資金を借り入れるものです。また、当該年度中の歳入をもって、返済しなければならないものです。

資料編

I 令和8年度予算概要

1 各会計当初予算

(単位:千円・%)

区 分		令和8年度		令和7年度		比 較	
		予 算 額	構 成 比	予 算 額	構 成 比	増 減 額	増 減 率
一般会計		937,753,481	54.3	892,749,880	54.6	45,003,601	5.0
特 別 会 計	競輪事業	40,583,768	2.3	39,455,210	2.4	1,128,558	2.9
	卸売市場事業	1,921,211	0.1	1,701,344	0.1	219,867	12.9
	国民健康保険事業	124,239,630	7.2	122,480,197	7.5	1,759,433	1.4
	母子父子寡婦福祉資金貸付事業	211,001	0.0	215,980	0.0	△ 4,979	△ 2.3
	後期高齢者医療事業	25,820,826	1.5	22,610,768	1.4	3,210,058	14.2
	公害健康被害補償事業	65,804	0.0	68,869	0.0	△ 3,065	△ 4.5
	介護保険事業	122,563,333	7.1	117,402,071	7.2	5,161,262	4.4
	港湾整備事業	6,595,847	0.4	7,404,808	0.5	△ 808,961	△ 10.9
	勤労者福祉共済事業	111,769	0.0	114,962	0.0	△ 3,193	△ 2.8
	墓地整備事業	877,017	0.1	322,429	0.0	554,588	172.0
	生田緑地ゴルフ場事業	410,095	0.0	431,917	0.0	△ 21,822	△ 5.1
	公共用地先行取得等事業	1,732,970	0.1	1,320,396	0.1	412,574	31.2
	公債管理	218,513,371	12.6	192,947,253	11.8	25,566,118	13.3
	小 計		543,646,642	31.4	506,476,204	31.0	37,170,438
企 業 会 計	病院事業	56,273,719	3.3	55,674,136	3.4	599,583	1.1
	下水道事業	105,314,420	6.1	102,072,280	6.2	3,242,140	3.2
	水道事業	56,684,204	3.3	52,002,908	3.2	4,681,296	9.0
	工業用水道事業	13,761,255	0.8	10,748,056	0.7	3,013,199	28.0
	自動車運送事業	14,643,680	0.8	15,004,583	0.9	△ 360,903	△ 2.4
小 計		246,677,278	14.3	235,501,963	14.4	11,175,315	4.7
合 計		1,728,077,401	100.0	1,634,728,047	100.0	93,349,354	5.7

(注) 企業会計は、収益的支出、資本的支出の合算額である。

2 一般会計款別当初予算

(歳入)

(単位：千円・%)

区 分	令和8年度		令和7年度		増減率
	予 算 額	構成比	予 算 額	構成比	
市税	427,186,380	45.6	404,756,733	45.3	5.5
地方譲与税	2,930,203	0.3	2,927,273	0.3	0.1
利子割交付金	1,224,823	0.1	207,761	0.0	著増
配当割交付金	4,013,788	0.4	2,792,393	0.3	43.7
株式等譲渡所得割交付金	2,594,573	0.3	2,118,598	0.2	22.5
分離課税所得割交付金	489,754	0.1	420,440	0.1	16.5
法人事業税交付金	4,042,655	0.4	3,808,408	0.4	6.2
地方消費税交付金	41,938,935	4.5	36,468,834	4.1	15.0
ゴルフ場利用税交付金	37,007	0.0	34,665	0.0	6.8
環境性能割交付金	1	0.0	1,194,556	0.1	著減
軽油引取税交付金	2,100,006	0.2	3,836,592	0.4	△ 45.3
地方特例交付金	4,462,704	0.5	1,538,763	0.2	190.0
地方交付税	482,602	0.1	406,962	0.1	18.6
交通安全対策特別交付金	292,663	0.0	317,654	0.0	△ 7.9
分担金及び負担金	8,788,581	0.9	8,639,574	1.0	1.7
使用料及び手数料	16,510,598	1.8	16,627,363	1.9	△ 0.7
国庫支出金	180,238,732	19.2	174,970,585	19.6	3.0
県支出金	50,011,116	5.3	45,083,905	5.1	10.9
財産収入	7,905,597	0.8	10,974,971	1.2	△ 28.0
寄附金	5,984,871	0.6	4,024,922	0.4	48.7
繰入金	66,482,512	7.1	80,997,425	9.1	△ 17.9
繰越金	100,000	0.0	100,000	0.0	—
諸収入	34,247,380	3.7	33,092,503	3.7	3.5
市債	75,688,000	8.1	57,409,000	6.5	31.8
歳入合計	937,753,481	100.0	892,749,880	100.0	5.0

(歳 出)

(単位：千円・%)

区 分	令和8年度		令和7年度		増減率
	予 算 額	構成比	予 算 額	構成比	
議会費	1,700,801	0.2	1,677,416	0.2	1.4
総務費	67,822,905	7.2	62,885,840	7.0	7.9
市民文化費	12,474,526	1.3	9,196,656	1.0	35.6
こども未来費	159,921,100	17.1	156,496,283	17.5	2.2
健康福祉費	183,074,758	19.5	183,326,548	20.5	△ 0.1
環境費	24,403,643	2.6	23,151,865	2.6	5.4
経済労働費	23,830,161	2.5	24,190,033	2.7	△ 1.5
建設緑政費	49,712,316	5.3	30,760,049	3.5	61.6
港湾費	12,853,026	1.4	8,847,885	1.0	45.3
まちづくり費	26,809,647	2.9	23,836,668	2.7	12.5
区役所費	21,276,590	2.3	19,579,984	2.2	8.7
消防費	20,045,838	2.1	19,400,262	2.2	3.3
教育費	137,170,732	14.6	130,246,844	14.6	5.3
公債費	75,959,256	8.1	74,880,060	8.4	1.4
諸支出金	119,998,182	12.8	123,573,487	13.8	△ 2.9
予備費	700,000	0.1	700,000	0.1	-
合 計	937,753,481	100.0	892,749,880	100.0	5.0

3 一般会計自主・依存財源別当初予算

(単位：千円・%)

区 分		令和8年度		令和7年度	
		予 算 額	構成比	予 算 額	構成比
自 主 財 源	市税	427,186,380	45.6	404,756,733	45.3
	分担金及び負担金	8,788,581	0.9	8,639,574	1.0
	使用料及び手数料	16,510,598	1.8	16,627,363	1.9
	財産収入	7,905,597	0.8	10,974,971	1.2
	寄附金	5,984,871	0.6	4,024,922	0.4
	繰入金	66,482,512	7.1	80,997,425	9.1
	繰越金	100,000	0.0	100,000	0.0
	諸収入	34,247,380	3.7	33,092,503	3.7
	小 計	567,205,919	60.5	559,213,491	62.6
	依 存 財 源	地方譲与税	2,930,203	0.3	2,927,273
利子割交付金		1,224,823	0.1	207,761	0.0
配当割交付金		4,013,788	0.4	2,792,393	0.3
株式等譲渡所得割交付金		2,594,573	0.3	2,118,598	0.2
分離課税所得割交付金		489,754	0.1	420,440	0.1
法人事業税交付金		4,042,655	0.4	3,808,408	0.4
地方消費税交付金		41,938,935	4.5	36,468,834	4.1
ゴルフ場利用税交付金		37,007	0.0	34,665	0.0
環境性能割交付金		1	0.0	1,194,556	0.1
軽油引取税交付金		2,100,006	0.2	3,836,592	0.4
地方特例交付金		4,462,704	0.5	1,538,763	0.2
地方交付税		482,602	0.1	406,962	0.1
交通安全対策特別交付金		292,663	0.0	317,654	0.0
国庫支出金		180,238,732	19.2	174,970,585	19.6
県支出金		50,011,116	5.3	45,083,905	5.1
市債		75,688,000	8.1	57,409,000	6.5
小 計	370,547,562	39.5	333,536,389	37.4	
合 計	937,753,481	100.0	892,749,880	100.0	

4 一般会計性質別当初予算

(単位：千円・%)

区 分		令和8年度		令和7年度	
		予 算 額	構成比	予 算 額	構成比
義務的経費	人件費	180,699,173	19.3	168,022,471	18.8
	扶助費	263,716,460	28.1	257,066,774	28.8
	公債費	135,338,270	14.4	141,851,719	15.9
	小 計	579,753,903	61.8	566,940,964	63.5
投資的経費	普通建設事業費	111,156,372	11.9	86,041,667	9.6
	うち単独事業費	72,990,041	7.8	57,541,145	6.4
	災害復旧事業費	—	—	—	—
	失業対策事業費	—	—	—	—
	小 計	111,156,372	11.9	86,041,667	9.6
その他の経費	物件費	117,963,138	12.6	110,120,144	12.3
	維持補修費	9,257,773	1.0	9,049,840	1.0
	補助費等	47,974,149	5.1	51,133,553	5.7
	繰出金	47,081,199	5.0	44,380,387	5.0
	その他	24,566,947	2.6	25,083,325	2.9
	小 計	246,843,206	26.3	239,767,249	26.9
合 計		937,753,481	100.0	892,749,880	100.0

5 企業会計収益・資本別当初予算

(単位：千円)

区 分	収 入		支 出	
	収 益 的	資 本 的	収 益 的	資 本 的
病院事業	43,429,906	7,206,516	46,169,161	10,104,558
下水道事業	45,935,040	42,186,295	44,237,995	61,076,425
水道事業	34,476,369	10,289,316	34,594,467	22,089,737
工業用水道事業	6,810,045	3,137,584	5,731,146	8,030,109
自動車運送事業	10,245,951	2,803,604	11,008,788	3,634,892
合 計	140,897,311	65,623,315	141,741,557	104,935,721

6 各会計当初予算累年比較

区 分		予 算 額			
		令和3年度	令和4年度	令和5年度	令和6年度
一般会計		820,841,311	878,512,742	867,262,120	871,233,696
特 別 会 計	競輪事業	22,089,520	23,433,138	26,026,711	31,396,681
	卸売市場事業	2,220,131	2,182,793	1,773,459	1,609,916
	国民健康保険事業	120,558,981	122,750,887	128,617,502	125,191,857
	母子父子寡婦福祉資金貸付事業	239,113	303,957	220,462	198,929
	後期高齢者医療事業	17,350,168	18,982,095	19,609,798	21,840,643
	公害健康被害補償事業	77,720	70,792	74,298	70,370
	介護保険事業	103,694,540	108,649,497	114,898,513	113,004,094
	港湾整備事業	3,839,628	4,888,201	4,060,102	8,254,137
	勤労者福祉共済事業	110,486	106,531	115,895	112,735
	墓地整備事業	507,504	373,051	432,302	435,147
	生田緑地ゴルフ場事業	511,994	390,095	437,435	456,664
	公共用地先行取得等事業	1,604,774	1,568,589	1,487,078	1,323,302
	公債管理	195,234,060	172,385,433	172,276,107	185,101,424
	小 計	468,038,619	456,085,059	470,029,662	488,995,899
企 業 会 計	病院事業	44,996,326	42,601,549	50,181,898	50,602,514
	下水道事業	99,685,238	97,000,176	100,326,779	101,103,584
	水道事業	49,373,843	53,585,020	51,721,070	54,053,942
	工業用水道事業	9,658,163	9,668,443	10,760,846	11,596,326
	自動車運送事業	11,623,267	11,617,817	12,170,604	12,783,292
小 計	215,336,837	214,473,005	225,161,197	230,139,658	
合 計	1,504,216,767	1,549,070,806	1,562,452,979	1,590,369,253	

(注) 企業会計は、収益的支出及び資本的支出の合算額である。

(単位：千円・%)

令和7年度	令和8年度	増 減 率				
		4	5	6	7	8
892,749,880	937,753,481	7.0	△ 1.3	0.5	2.5	5.0
39,455,210	40,583,768	6.1	11.1	20.6	25.7	2.9
1,701,344	1,921,211	△ 1.7	△ 18.8	△ 9.2	5.7	12.9
122,480,197	124,239,630	1.8	4.8	△ 2.7	△ 2.2	1.4
215,980	211,001	27.1	△ 27.5	△ 9.8	8.6	△ 2.3
22,610,768	25,820,826	9.4	3.3	11.4	3.5	14.2
68,869	65,804	△ 8.9	5.0	△ 5.3	△ 2.1	△ 4.5
117,402,071	122,563,333	4.8	5.8	△ 1.6	3.9	4.4
7,404,808	6,595,847	27.3	△ 16.9	103.3	△ 10.3	△ 10.9
114,962	111,769	△ 3.6	8.8	△ 2.7	2.0	△ 2.8
322,429	877,017	△ 26.5	15.9	0.7	△ 25.9	172.0
431,917	410,095	△ 23.8	12.1	4.4	△ 5.4	△ 5.1
1,320,396	1,732,970	△ 2.3	△ 5.2	△ 11.0	△ 0.2	31.2
192,947,253	218,513,371	△ 11.7	△ 0.1	7.4	4.2	13.3
506,476,204	543,646,642	△ 2.6	3.1	4.0	3.6	7.3
55,674,136	56,273,719	△ 5.3	17.8	0.8	10.0	1.1
102,072,280	105,314,420	△ 2.7	3.4	0.8	1.0	3.2
52,002,908	56,684,204	8.5	△ 3.5	4.5	△ 3.8	9.0
10,748,056	13,761,255	0.1	11.3	7.8	△ 7.3	28.0
15,004,583	14,643,680	0.0	4.8	5.0	17.4	△ 2.4
235,501,963	246,677,278	△ 0.4	5.0	2.2	2.3	4.7
1,634,728,047	1,728,077,401	3.0	0.9	1.8	2.8	5.7

Ⅱ 令和7年度予算執行状況

1 一般会計・特別会計予算執行状況

区 分		予 算 現 額				構成比
		当初予算額	補正予算額	前年度繰越額	計 A	
一般会計		892,749,880	61,341,951	47,677,467	1,001,769,298	66.2
特 別 会 計	競輪事業	39,455,210	-	-	39,455,210	2.6
	卸売市場事業	1,701,344	-	-	1,701,344	0.1
	国民健康保険事業	122,480,197	109,583	-	122,589,780	8.1
	母子父子寡婦福祉 資金貸付事業	215,980	264,939	-	480,919	0.1
	後期高齢者医療事業	22,610,768	72,345	-	22,683,113	1.5
	公害健康被害補償事業	68,869	104,070	-	172,939	0.0
	介護保険事業	117,402,071	1,656,136	-	119,058,207	7.9
	港湾整備事業	7,404,808	2,049,291	708,452	10,162,551	0.7
	勤労者福祉共済事業	114,962	-	-	114,962	0.0
	墓地整備事業	322,429	141,210	-	463,639	0.0
	生田緑地ゴルフ場事業	431,917	-	24,353	456,270	0.0
	公共用地 先行取得等事業	1,320,396	-	-	1,320,396	0.1
	公債管理	192,947,253	-	-	192,947,253	12.7
	小 計	506,476,204	4,397,574	732,805	511,606,583	33.8
	合 計	1,399,226,084	65,739,525	48,410,272	1,513,375,881	100.0

(単位：千円・%)

3月末日現在の 収入済額	執行率	3月末日現在の 支出済額	執行率
B	B/A	C	C/A
741,660,871	74.0	693,424,945	69.2
35,635,572	90.3	34,559,099	87.6
1,018,862	59.9	889,718	52.3
96,756,161	78.9	107,259,281	87.5
470,498	97.8	161,867	33.7
20,124,677	88.7	22,014,979	97.1
145,988	84.4	52,305	30.2
95,240,344	80.0	106,235,813	89.2
4,426,208	43.6	5,132,988	50.5
71,090	61.8	91,251	79.4
451,368	97.4	268,055	57.8
334,611	73.3	27,141	5.9
5,014	0.4	13,615	1.0
127,396,598	66.0	130,041,165	67.4
382,076,991	74.7	406,747,277	79.5
1,123,737,862	74.3	1,100,172,222	72.7

2 一般会計款別予算執行状況

(歳 入)

(単位:千円・%)

区 分	予 算 現 額				3月末日現在	執行率
	当初予算額	補正予算額	前年度からの 繰越額	計 A	の収入済額 B	B/A
市税	404,756,733	8,472,161	-	413,228,894	400,493,809	96.9
地方譲与税	2,927,273	-	-	2,927,273	3,000,441	102.5
利子割交付金	207,761	384,554	-	592,315	586,050	98.9
配当割交付金	2,792,393	-	-	2,792,393	3,767,782	134.9
株式等譲渡所得割交付金	2,118,598	-	-	2,118,598	5,991,992	282.8
分離課税所得割交付金	420,440	-	-	420,440	503,117	119.7
法人事業税交付金	3,808,408	-	-	3,808,408	3,918,192	102.9
地方消費税交付金	36,468,834	2,879,200	-	39,348,034	39,725,080	101.0
ゴルフ場利用税交付金	34,665	-	-	34,665	36,798	106.2
環境性能割交付金	1,194,556	-	-	1,194,556	1,259,148	105.4
軽油引取税交付金	3,836,592	-	-	3,836,592	3,807,717	99.2
地方特例交付金	1,538,763	-	-	1,538,763	1,803,131	117.2
地方交付税	406,962	-	-	406,962	393,857	96.8
交通安全対策特別交付金	317,654	-	-	317,654	261,282	82.3
分担金及び負担金	8,639,574	-	53,835	8,693,409	2,018,659	23.2
使用料及び手数料	16,627,363	-	-	16,627,363	19,280,286	116.0
国庫支出金	174,970,585	23,837,257	8,384,550	207,192,392	172,554,959	83.3
県支出金	45,083,905	2,592,844	1,359,100	49,035,849	33,710,578	68.7
財産収入	10,974,971	-	-	10,974,971	10,746,398	97.9
寄附金	4,024,922	1,001,000	-	5,025,922	4,608,877	91.7
繰入金	80,997,425	391,608	155,151	81,544,184	84,825	0.1
繰越金	100,000	-	2,709,028	2,809,028	2,809,028	100.0
諸収入	33,092,503	5,327	75,803	33,173,633	30,174,865	91.0
市債	57,409,000	21,778,000	34,940,000	114,127,000	124,000	0.1
合 計	892,749,880	61,341,951	47,677,467	1,001,769,298	741,660,871	74.0

(歳 出)

(単位:千円・%)

区 分	予 算 現 額					3月末日現在の支出済額	執行率 B/A
	当初予算額	補正予算額	前年度からの繰越額	予備費	計 A		
議会費	1,677,416	11,138	-	-	1,688,554	1,647,908	97.6
総務費	62,885,840	5,792,056	806,845	468,296	69,953,037	52,936,501	75.7
市民文化費	9,196,656	41,784	47,157	-	9,285,597	7,445,935	80.2
子ども未来費	156,496,283	10,356,759	1,556,646	-	168,409,688	152,283,571	90.4
健康福祉費	183,326,548	9,934,534	1,769,120	-	195,030,202	163,967,619	84.1
環境費	23,151,865	21,137	324,831	-	23,497,833	16,964,829	72.2
経済労働費	24,190,033	3,222,017	156,003	-	27,568,053	22,734,087	82.5
建設緑政費	30,760,049	2,387,250	9,392,323	-	42,539,622	19,021,171	44.7
港湾費	8,847,885	4,106,145	6,906,788	-	19,860,818	10,964,928	55.2
まちづくり費	23,836,668	548,193	3,881,497	-	28,266,358	14,834,546	52.5
区役所費	19,579,984	2,373,227	737,554	-	22,690,765	12,219,438	53.9
消防費	19,400,262	429,413	184,818	-	20,014,493	17,811,702	89.0
教育費	130,246,844	22,118,298	21,913,885	-	174,279,027	127,471,144	73.1
公債費	74,880,060	-	-	-	74,880,060	19,101	0.0
諸支出金	123,573,487	-	-	-	123,573,487	73,102,465	59.2
予備費	700,000	-	-	△468,296	231,704	-	0.0
合 計	892,749,880	61,341,951	47,677,467	-	1,001,769,298	693,424,945	69.2

3 市債現在高 (令和8年3月31日現在)

(単位：千円)

区分 会計別		現在高	借入先		
			政府資金	機構資金	民間その他資金
一般会計		1,111,739,560	28,266,067	6,819,258	1,076,654,235
内 訳	総務債	60,093,960	/	/	/
	市民文化債	30,332,460			
	こども未来債	26,527,361			
	健康福祉債	44,058,301			
	環境債	61,590,969			
	経済労働債	18,734,805			
	建設緑政債	261,574,907			
	港湾債	74,893,072			
	まちづくり債	120,532,648			
	区役所債	7,033,092			
	消防債	19,888,632			
	教育債	193,340,086			
	諸支出債	74,801			
	臨時財政対策債	139,948,263			
	減税補てん債	26,133,000			
	臨時税収補てん債	301,000			
	退職手当債	25,257,203			
	減収補てん債	1,425,000			
特別会計		13,140,653	3,608,921	—	9,531,732
内 訳	卸売市場事業債	3,921,000	—	—	3,921,000
	母子父子寡婦福祉資金 貸付事業債	1,600,232	—	—	1,600,232
	港湾整備事業債	6,840,921	3,608,921	—	3,232,000
	墓地整備事業債	405,500	—	—	405,500
	生田緑地ゴルフ場事業債	373,000	—	—	373,000
公営企業会計		408,696,195	150,531,303	67,865,902	190,298,990
内 訳	病院事業債	40,497,858	23,133,943	10,003,112	7,360,803
	下水道事業債	270,725,692	56,315,282	45,285,845	169,124,565
	水道事業債	82,621,660	70,554,994	7,850,666	4,216,000
	工業用水道事業債	8,183,185	527,084	3,626,479	4,029,622
	自動車運送事業債	6,667,800	—	1,099,800	5,568,000
合計		1,533,576,408	182,406,291	74,685,160	1,276,484,957

※この表における残高は3月31日までに既に発行又は償還したもののみ反映しており、その後、出納閉鎖までの間の発行額等を反映した決算見込の残高とは異なります。

4 市有財産現在高（令和8年3月31日現在）

区 分	数 量	金 額	備 考
1 公有財産		千円 3,915,688,069	
土地	16,515,215.60 m ²	3,180,511,720	
建物	3,870,198.40 m ²	570,075,491	
動産	9 隻 3 個 2 機	2,948,715	船 舶 9 隻 浮棧橋 3 個 航空機 2 機
工作物		107,569,749	
物権	12,348.64 m ²	5,902,796	地上権等 12,348.64 m ²
無体財産権	25 件		商標権 24 件 特許権 0 件 育成者権 1 件
有価証券	6,237,868 株	9,019,498	株 式 6,237,868 株
出資による権利	176 枚	39,660,100	
不動産の信託の受益権	—	—	
2 重要物品	4,422 点	29,759,713	
3 基金	33基金	372,317,439	
合 計		4,317,765,221	

(注) 公営企業会計及び道路・河川を除いた市有財産の現在高。

公有財産のうち、「土地」～「物権」は、令和8年3月20日現在。

5 一時借入金現在高

(単位：百万円)

種 別 借入先	借入限度額	9月末	当期最高借入額	3月末
		現在高		現在高
財政融資資金		—	—	—
市中銀行等		—	—	—
合 計	50,000	—	—	—

(注) 公営企業会計は除く。

6 病院事業

(1) 診療実績（令和7年10月1日～令和8年3月31日）

区 分	外 来 患 者 数			入 院 患 者 数		
	患者延数	1日平均	構成比	患者延数	1日平均	構成比
	人	人	%	人	人	%
川崎病院	139,655	1,183.5	45.8	90,728	498.5	46.5
井田病院	63,214	535.7	20.7	51,420	282.5	26.3
多摩病院	102,180	780.0	33.5	52,995	291.2	27.2
合 計	305,049	2,499.2	100.0	195,143	1,072.2	100.0

(2) 予算執行状況（令和7年4月1日～令和8年3月31日）

ア 収益の収入及び支出

(単位：千円)

区 分	予算現額	執 行 額			残 額
		上 半 期	下 半 期	計	
収 入					
第1款 病院事業収益	42,535,777	19,904,836	20,533,756	40,438,592	2,097,185
第1項 医業収益	35,019,924	16,780,359	16,124,782	32,905,141	2,114,783
第2項 医業外収益	7,101,726	3,091,795	4,026,189	7,117,984	△ 16,258
第3項 特別利益	414,127	32,682	382,785	415,467	△ 1,340
支 出					
第1款 病院事業費用	44,851,545	13,327,962	29,819,619	43,147,581	1,703,964
第1項 医業費用	43,867,930	12,824,498	29,346,028	42,170,526	1,697,404
第2項 医業外費用	755,857	256,751	392,918	649,669	106,188
第3項 特別損失	217,758	246,713	80,673	327,386	△ 109,628
第4項 予備費	10,000	-	-	-	10,000

イ 資本の収入及び支出

(単位：千円)

区 分	予算現額	執 行 額			残 額
		上 半 期	下 半 期	計	
収 入					
第1款 病院事業資本の収入	11,329,260	1,936,554	3,903,448	5,840,002	5,489,258
第1項 企業債	9,072,800	806,300	2,759,100	3,565,400	5,507,400
第2項 固定資産売却代金	2	-	-	-	2
第3項 補助金	3	-	17,599	17,599	△ 17,596
第4項 寄附金	2	-	550	550	△ 548
第5項 負担金	2,256,453	1,130,254	1,126,199	2,256,453	-
支 出					
第1款 病院事業資本の支出	14,218,959	4,237,466	4,910,675	9,148,141	5,070,818
第1項 建設改良費	9,482,142	1,876,942	2,534,384	4,411,326	5,070,816
第2項 企業債償還金	4,736,817	2,360,524	2,376,291	4,736,815	2

(3) 資産及び一時借入金の現在高

ア 資産

(単位：千円)

種 別	3月末現在高	種 別	3月末現在高
固定資産	46,630,681	流動資産	10,012,862
有形固定資産	46,629,895	現金預金	3,304,666
土地	6,715,879	未収金	5,278,269
建物	32,563,851	貯蔵品	204,589
構築物	696,872	前払金	1,225,338
器械備品	4,543,584	その他流動資産	-
車両	14,561		
リース資産	209,941		
その他有形固定資産	58,191		
建設仮勘定	1,827,016		
無形固定資産	786	合 計	56,643,543

イ 一時借入金

(単位：百万円)

種 別 借入先	借入限度額	9月末 現在高	当期執行額		3月末 現在高
			借入額	償還額	
減債基金		2,000	10,500	12,500	-
地方公共団体金融機構		-	-	-	-
合 計	11,000	2,000	10,500	12,500	-

※各項目の数値は決算認定前の暫定的な数値であり、実際の決算数値と異なる場合があります。

7 下水道事業

(1) 経営実績 (令和7年10月1日～令和8年3月31日) (単位: m³、千円)

区 分	調 定 水 量	下水道使用料 (調定額)
7年10月	12,069,370	1,951,121
11月	13,194,773	2,075,190
12月	12,390,031	1,978,806
8年1月	13,819,470	2,186,624
2月	12,744,272	2,044,177
3月	12,258,405	1,876,480
合 計	76,476,321	12,112,398

(2) 予算執行状況 (令和7年4月1日～令和8年3月31日)

ア 収益的收入及び支出

(単位: 千円)

区 分	予 算 現 額	執 行 額			残 額
		上 半 期	下 半 期	計	
収 入					
第1款 下水道事業収益	45,645,073	18,672,286	26,612,315	45,284,601	360,472
第1項 営業収益	36,783,953	18,354,051	17,872,178	36,226,229	557,724
第2項 営業外収益	8,353,720	317,245	8,086,348	8,403,593	△ 49,873
第3項 特別利益	507,400	990	653,789	654,779	△ 147,379
支 出					
第1款 下水道事業費用	43,653,525	8,740,199	33,062,968	41,803,167	1,850,358
第1項 営業費用	41,398,725	7,880,318	31,930,128	39,810,446	1,588,279
第2項 営業外費用	2,224,800	853,429	1,132,237	1,985,666	239,134
第3項 特別損失	10,000	6,452	603	7,055	2,945
第4項 予備費	20,000	-	-	-	20,000

イ 資本的收入及び支出

(単位: 千円)

区 分	予 算 現 額	執 行 額			残 額
		上 半 期	下 半 期	計	
収 入					
第1款 下水道事業資本的收入	49,083,292	13,778,031	26,943,227	40,721,258	8,362,034
第1項 企業債	34,137,000	13,777,000	14,759,000	28,536,000	5,601,000
第2項 一般会計出資金	72,076	1,031	77,671	78,702	△ 6,626
第3項 国庫補助金	8,700,062	-	5,922,938	5,922,938	2,777,124
第4項 負担金	47,410	-	58,803	58,803	△ 11,393
第5項 寄附金	-	-	-	-	-
第6項 水洗便所等貸付事業収入	30	-	-	-	30
第7項 基金繰入金	6,122,484	-	6,122,484	6,122,484	-
第8項 固定資産売却代金	4,210	-	2,331	2,331	1,879
第9項 投資収入	10	-	-	-	10
第10項 その他資本的收入	10	-	-	-	10
支 出					
第1款 下水道事業資本的支出	68,621,873	40,661,839	18,839,869	59,501,708	9,120,165
第1項 建設改良費	32,203,118	26,038,851	△ 2,358,884	23,679,967	8,523,151
第2項 償還金	32,244,246	14,622,988	17,617,396	32,240,384	3,862
第3項 水洗便所等貸付事業費	30	-	-	-	30
第4項 投資	3,665,683	-	3,581,357	3,581,357	84,326
第5項 予備費	10,000	-	-	-	10,000
第6項 その他資本的支出	498,796	-	-	-	498,796

(3) 資産及び一時借入金の現在高

ア 資産

(単位：千円)

種 別	3月末現在高	種 別	3月末現在高
固定資産	628,639,820	流動資産	30,504,458
有形固定資産	617,092,197	現金預金	18,223,378
土地	44,491,872	未収金	11,264,911
建物	17,298,097	貯蔵品	3,340
構築物	444,579,647	前払金	1,009,015
機械及び装置	62,840,901	未収収益	2,991
車両及び運搬具	23,261	その他流動資産	823
工具器具及び備品	223,376		
リース資産	239,953		
建設仮勘定	47,395,090		
無形固定資産	230,061		
投資その他の資産	11,317,562	合 計	659,144,278

イ 一時借入金

(単位：百万円)

種 別	借入限度額	9月末 現在高	当期執行額		3月末 現在高
			借入額	償還額	
借入先					
他事業会計		-	-	-	-
合 計	24,000	-	-	-	-

※各項目の数値は決算認定前の暫定的な数値であり、実際の決算数値と異なる場合があります。

8 水道事業

(1) 経営実績 (令和7年10月1日～令和8年3月31日)

区分	給水人口	給水世帯数	給水栓数	調定水量	水道料金(調定)
	人	戸	栓	m ³	円
川崎	233,508	131,808	140,437	14,729,689	2,864,242,714
幸	176,225	86,356	93,763	8,598,861	1,310,436,677
中原	270,326	144,806	154,485	13,054,758	1,909,607,644
高津	236,825	121,881	127,249	11,254,563	1,619,678,756
宮前	234,841	108,983	113,138	11,120,209	1,605,667,856
多摩	230,124	125,555	131,224	10,387,930	1,403,613,849
麻生	179,926	84,145	87,771	8,583,986	1,241,734,885
工業用水道事業への給水分	-	-	-	7,220,547	832,178,017
合計	1,561,775	803,534	848,067	84,950,543	12,787,160,398

(注) 給水人口、給水世帯数及び給水栓数は、令和8年3月31日現在。

給水栓数は、休止・中止栓数 83,362栓を除く。

(2) 予算執行状況 (令和7年4月1日～令和8年3月31日)

ア 収益的収入及び支出

(単位：千円)

区分	予算現額	執行額			残額
		上半期	下半期	計	
収入					
第1款 水道事業収益	34,174,287	16,512,850	17,630,783	34,143,633	30,654
第1項 営業収益	30,269,199	14,854,159	15,266,428	30,120,587	148,612
第2項 営業外収益	3,899,189	1,658,691	2,357,887	4,016,578	△ 117,389
第3項 特別利益	5,899	-	6,468	6,468	△ 569
支出					
第1款 水道事業費用	32,640,157	12,036,906	19,696,959	31,733,865	906,292
第1項 営業費用	31,569,765	11,591,227	19,105,404	30,696,631	873,134
第2項 営業外費用	1,029,619	439,227	567,275	1,006,502	23,117
第3項 特別損失	30,773	6,452	24,280	30,732	41
第4項 予備費	10,000	-	-	-	10,000

イ 資本的収入及び支出

(単位：千円)

区分	予算現額	執行額			残額
		上半期	下半期	計	
収入					
第1款 水道事業資本的収入	9,364,585	185,122	6,219,365	6,404,487	2,960,098
第1項 企業債	8,862,000	-	6,016,000	6,016,000	2,846,000
第2項 補助金	307,126	-	203,252	203,252	103,874
第3項 負担金	195,449	185,122	63	185,185	10,264
第4項 固定資産売却代金	10	-	50	50	△ 40
支出					
第1款 水道事業資本的支出	25,465,185	19,944,197	△ 1,562,152	18,382,045	7,083,140
第1項 建設改良費	21,964,903	18,214,138	△ 3,299,507	14,914,631	7,050,272
第2項 投資	65,750	-	65,750	65,750	0
第3項 企業債償還金	3,428,744	1,730,059	1,670,967	3,401,026	27,718
第4項 補助金返還金	788	-	638	638	150
第5項 予備費	5,000	-	-	-	5,000

(3) 資産及び一時借入金の現在高

ア 資産

(単位：千円)

種 別	3月末現在高	種 別	3月末現在高
固定資産	197,447,060	流動資産	19,984,249
有形固定資産	183,722,177	現金預金	14,536,666
土地	3,367,286	未収金	3,083,948
建物	3,119,645	貯蔵品	636,511
構築物	157,481,017	前払金	1,724,921
機械及び装置	11,485,144	未収収益	2,110
車両運搬具	14,446	その他流動資産	93
工具器具及び備品	251,689		
リース資産	1,048,901		
建設仮勘定	6,954,049		
無形固定資産	2,061,239		
投資その他の資産	11,663,644	合 計	217,431,309

イ 一時借入金

(単位：百万円)

種 別	借入限度額	9月末 現在高	当期執行額		3月末 現在高
			借入額	償還額	
借入先					
他事業会計		—	—	—	—
合 計	2,000	—	—	—	—

※各項目の数値は決算認定前の暫定的な数値であり、実際の決算数値と異なる場合があります。

9 工業用水道事業

(1) 経営実績 (令和7年10月1日～令和8年3月31日)

区分	契約水量	使用水量	基本料金	使用料金	超過料金	消費税	料金合計
	m ³	m ³	円	円	円	円	円
7年10月	11,293,300	8,752,320	422,369,420	44,270,179	8,053,298	47,468,622	522,161,519
11月	10,929,000	8,507,291	408,744,600	43,137,604	5,478,103	45,735,373	503,095,680
12月	11,293,300	9,044,795	422,369,420	45,895,568	5,109,986	47,336,832	520,711,806
8年1月	11,293,300	8,916,101	422,369,420	45,301,767	3,735,082	47,139,926	518,546,195
2月	10,200,400	8,449,146	381,494,960	42,786,334	6,683,128	43,095,823	474,060,245
3月	11,293,300	8,785,868	422,369,420	44,576,898	5,069,035	47,201,515	519,216,868
合計	66,302,600	52,455,521	2,479,717,240	265,968,350	34,128,632	277,978,091	3,057,792,313

※超過水量を含む。

(2) 予算執行状況 (令和7年4月1日～令和8年3月31日)

ア 収益の収入及び支出

(単位：千円)

区分	予算現額	執行額			残額
		上半期	下半期	計	
収入					
第1款 工業用水道事業収益	6,577,546	3,210,661	3,453,242	6,663,903	△ 86,357
第1項 営業収益	6,248,837	3,178,194	3,084,455	6,262,649	△ 13,812
第2項 営業外収益	322,912	32,467	339,078	371,545	△ 48,633
第3項 特別利益	5,797	-	29,709	29,709	△ 23,912
支出					
第1款 工業用水道事業費用	5,819,207	2,288,005	3,122,468	5,410,473	408,734
第1項 営業費用	5,689,756	2,244,546	3,064,894	5,309,440	380,316
第2項 営業外費用	119,441	43,459	51,702	95,161	24,280
第3項 特別損失	10	-	5,872	5,872	△ 5,862
第4項 予備費	10,000	-	-	-	10,000

イ 資本的収入及び支出

(単位：千円)

区分	予算現額	執行額			残額
		上半期	下半期	計	
収入					
第1款 工業用水道事業資本的収入	2,114,986	-	1,356,149	1,356,149	758,837
第1項 企業債	1,988,000	-	1,237,000	1,237,000	751,000
第2項 補助金	126,584	-	118,657	118,657	7,927
第3項 固定資産売却代金	402	-	492	492	△ 90
支出					
第1款 工業用水道事業資本的支出	6,014,211	5,124,032	△ 63,383	5,060,649	953,562
第1項 建設改良費	5,364,183	4,843,292	△ 388,284	4,455,008	909,175
第2項 企業債償還金	545,625	-	545,294	545,294	331
第3項 投資	99,403	280,740	△ 220,393	60,347	39,056
第4項 予備費	5,000	-	-	-	5,000

(3) 資産及び一時借入金の現在高

ア 資産

(単位：千円)

種 別	3月末現在高	種 別	3月末現在高
固定資産	24,606,051	流動資産	19,618,956
有形固定資産	23,046,051	現金預金	17,524,207
土地	571,476	未収金	1,539,046
建物	1,705,760	有価証券	501,421
構築物	11,864,954	貯蔵品	5,003
機械及び装置	3,930,195	前払金	45,786
車両運搬具	111	未収収益	3,487
工具器具及び備品	33,246	その他流動資産	6
リース資産	54,210		
建設仮勘定	4,886,099		
無形固定資産	1,487,792		
投資その他の資産	72,208	合 計	44,225,007

イ 一時借入金

(単位：百万円)

種 別 借入先	借入限度額	9月末 現在高	当期執行額		3月末 現在高
			借入額	償還額	
他事業会計		—	—	—	—
合 計	500	—	—	—	—

※各項目の数値は決算認定前の暫定的な数値であり、実際の決算数値と異なる場合があります。

10 自動車運送事業

(1) 経営実績

ア 営業状況 (令和8年3月31日現在)

区 分		乗合自動車事業	貸切自動車事業
営業 路線 線車	営業路線キロ	197.013km	—
	路線数	28路線	—
	系統数	165系統	—
	停留所数	491箇所	—
両	在籍車両数	307両	5両
	平均乗車定員	74.8人	68.4人

イ 運輸実績 (令和7年4月1日～令和8年3月31日)

区 分	乗合自動車事業		貸切自動車事業	
	上半期	下半期	上半期	下半期
営業日数	183日	182日	183日	182日
延実働車両数	46,357両	46,001両	214両	181両
1日当たり	253両	253両	1.2両	1.0両
延実車走行キロ	5,340,967km	5,281,613km	13,799km	10,618km
1日当たり	29,186km	29,020km	75km	58km
1日1車当たり	115km	115km	63km	58km
乗車人員	19,449,587人	28,711,291人	83,539人	61,893人
1日当たり	106,282人	157,754人	456人	340人
1車1キロ当たり	3.65人	5.42人	6.03人	5.86人
乗車料収入	3,700,494,398円	5,014,371,418円	22,315,933円	16,439,759円
1日当たり	20,221,281円	27,551,491円	121,945円	90,328円
1車1キロ当たり	695円01銭	448円26銭	1,613円03銭	1557円38銭

(2) 予算執行状況 (令和7年4月1日～令和8年3月31日)

ア 収益的収入及び支出

(単位：千円)

区 分	予算現額	執 行 額			残 額
		上半期	下半期	計	
収 入					
第1款 自動車運送事業収益	10,144,129	4,907,474	5,434,952	10,342,426	△ 198,297
第1項 営業収益	8,649,264	3,805,049	5,053,465	8,858,514	△ 209,250
第2項 営業外収益	1,493,865	1,102,425	381,487	1,483,912	9,953
第3項 特別利益	1,000	—	—	—	1000
支 出					
第1款 自動車運送事業費用	10,593,631	3,560,491	6,545,297	10,105,787	487,844
第1項 営業費用	10,247,069	3,554,089	6,216,640	9,770,729	476,340
第2項 営業外費用	335,062	6,402	328,657	335,058	4
第3項 特別損失	1,500	—	—	—	1,500
第4項 予備費	10,000	—	—	—	10,000

イ 資本的收入及び支出

(単位：千円)

区 分	予算現額	執 行 額			残 額
		上 半 期	下 半 期	計	
収 入					
第1款 自動車運送事業資本的收入	3,678,720	836,040	2,757,293	3,593,333	85,387
第1項 企業債	2,839,000	-	2,734,000	2,734,000	105,000
第2項 国庫補助金	-	-	19,600	19,600	0
第3項 県交付金	3,680	-	3,693	3,693	△ 13
第4項 基金繰入金	836,040	836,040	-	836,040	0
支 出					
第1款 自動車運送事業資本的支出	4,410,952	25,556	4,280,015	4,305,571	105,381
第1項 建設改良費	1,205,968	12,576	1,098,011	1,110,587	95,381
第2項 企業債償還金	2,545,960	12,980	2,532,980	2,545,960	0
第3項 投資	649,024	-	649,024	649,024	0
第4項 予備費	10,000	-	-	-	10,000

(3) 資産及び一時借入金の現在高

ア 資 産

(単位：千円)

種 別	3月末現在高	種 別	3月末現在高
固定資産	7,335,253	その他無形固定資産	68,965
有形固定資産	6,464,653	投資	789,976
土地	2,127,215	公債償還準備金	788,401
建物	1,812,364	その他投資	1,575
構築物	337,512	流動資産	2,980,266
車両	1,952,006	現金預金	1,842,572
機械装置	11,527	未収金	1,096,928
工具器具及び備品	159,091	貯蔵品	30,367
リース資産	51,010	前払費用	10,399
建設仮勘定	13,928	前払金	-
無形固定資産	80,624	その他流動資産	-
電話加入権	801		
施設利用権	10,858	合 計	10,315,519

イ 一時借入金

(単位：百万円)

種 別	借入限度額	9月末 現在高	当期執行額		3月末 現在高
			借入額	償還額	
借入先					
減債基金		0	0	0	-
					-
合 計	3,000	0	0	0	-

※各項目の数値は決算認定前の暫定的な数値であり、実際の決算数値と異なる場合があります。