

特設公衆電話設置手順書



ア 特設公衆電話、ケーブルリール及び保安器の確認

- (ア) 備蓄倉庫にある、特設公衆電話及びケーブルリール（2セット）を運び込みます。
- (イ) 体育館入口等にある保安器の設置位置を確認します（設置位置により、脚立を用意します）。

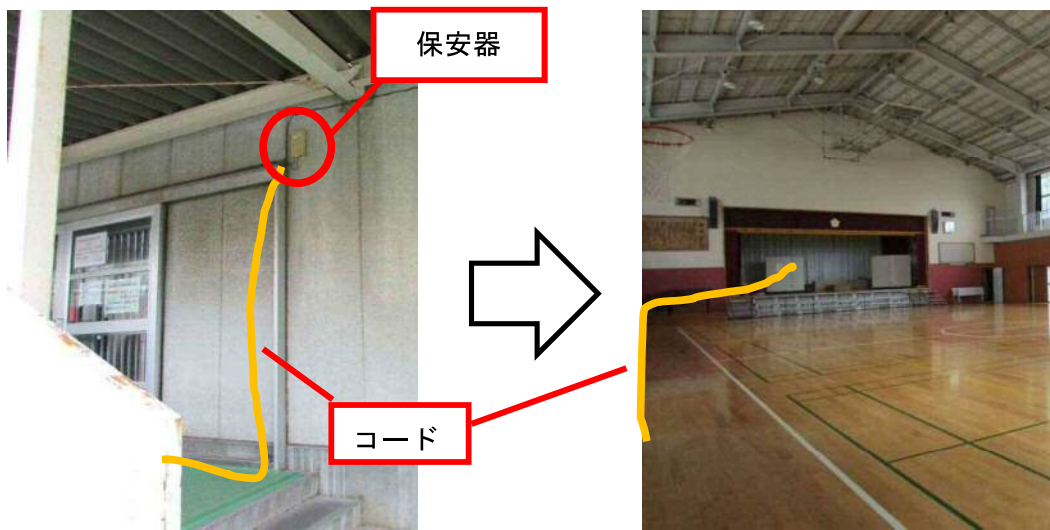


イ 回線の敷設、保安器等への接続

- (ア) 保安器にケーブルをつなげます。



(イ) コードを体育館まで伸ばします。その際、コードが通行人の妨げにならないように養生テープ等を使って固定します。




保安器へのコードの接続



コードの敷設

(ウ) 特設公衆電話機とコードをつなげて設置完了です（訓練では、通話確認は行いません。）。



特設公衆電話機とコードの接続