



(仮称)

宮前区の

「希望のシナリオ」 実現プロジェクト

宮前区民ってどうつながってる？
みんなで活動相関図をつくろう！

2019
3/21 祝
13:30～
(開場 13:00)



プログラム

プログラム

第1部 13:30～16:30 (13:00開場) ～皆で持ち寄った情報で宮前区の大きな
活動相関図づくり実験室 「活動相関図」をつくろう～

- 開会・あいさつ (5分)
- 本日の目的と進め方 (5分)
- これまでの経緯 (Part1) (5分) 今年度の取り組みについて
- これからのコミュニティ施策 ～宮前らしい「希望のシナリオ」の実現に向けて(15分)
- これまでの経緯 (Part2) (5分) 職員および区民向け勉強会の開催結果
- グループワークの進め方 (5分)
- グループワーク①(25分) 活動相関図を深めよう
- 休憩 (10分)
- グループワーク②(30分) 自分がソーシャルデザインセンターのスタッフだとして「つながり」を強め活かす企画書をつくろう
- グループワーク③(30分) アイデアを実現するために必要なものを考えよう
- 発表 (25分×2分半×8グループ)
- まとめ (15分) 活動相関図が見えてくる！?
- 閉会あいさつ/集合写真 (5分)

第2部 16:45～17:45 活動相関図づくり実験室参加者による交流の場
交流会(希望者のみ) ※飲物、お菓子つき 会費:500円

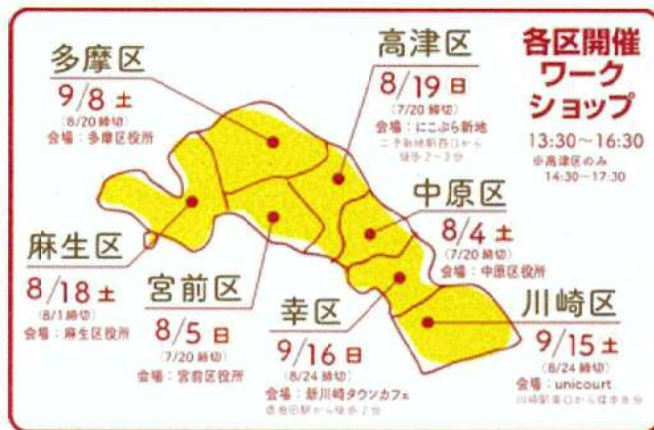
目的:

- ・「**これからのコミュニティ施策の基本的考え方**」(素案)を知ろう
- ・宮前区のコミュニティを考える**活動相関図**をつくるため、区内の**活動**や「**つながり**」を明らかにしよう
- ・つながりを活かしていくために、**ソーシャルデザインセンター**が果たす**機能**や**役割**について考えよう

これまでの取組の振り返り




これからの地域づくりを考える 市民検討会議ワークショップ を7区で開催しました



5

宮前区 | 2018年8月5日 (日)

10年後の
地域の姿と
その実現に
必要な人材、
活動の場、
資金、情報を
考える



6

宮前区 | 2018年8月5日 (日)

- 顔が見えるつながりがあることが理想
- こんな「場」があるといいな
 - ▷ 団体の活動を実施できる場／子どもが思いっきり遊べて緑に触れることのできる公園／地域の身近な場所に簡単に誰でも集える場所
 - ▷ 坂が多いので歩いていける場所にあることが重要
(身近にあるコンビニエンスストアの地域サービスの強化)

7

宮前区 | 2018年8月5日 (日)

- 多世代の交流が促進されている
 - ▷ シニアが子育てを支援／地域で働く機会の創出
 - ▷ 世代ごとにつながる機会や場所も大事
- 地域の情報発信の方法が多様化されている
 - ▷ SNSなどデジタル媒体のさらなる活用／コンビニなどに地域の掲示板

8

宮前区 | 2018年8月5日 (日)

- **中間支援機能が強化されている**
 - ▷ 地域の場に関する情報の提供や、団体同士または地域と企業をつなげて顔が見えるつながりづくりを後押しするコーディネーター役
- **坂を活かした取組がたくさんある**
 - ▷ 坂で流しそうめん、坂を登るレースなど

9

宮前区 | 2018年8月5日 (日)

- **農地を地域づくりに活用**
- **アスリート×農作物の販売 = 新しいビジネス?!**
 - ▷ 地域の農作物配達サービスというビジネスモデルも誕生?!

10

全市シンポジウム | 2018年12月9日(日)

「希望のシナリオ」～これからの地域づくりを考える～



これからのコミュニティ施策

～宮前らしい
「希望のシナリオ」の
実現に向けて



12

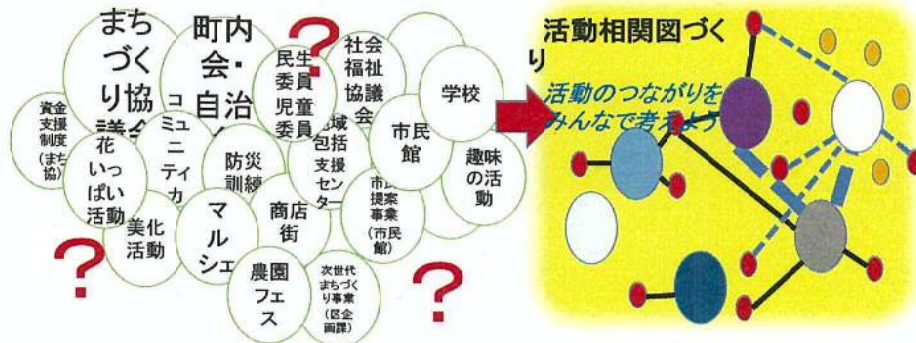
これからのコミュニティ施策

宮前らしい「希望のシナリオ」の実現に向けて


@宮前区

宮前区役所 まちづくり推進部 企画課

今日は活動関連図づくり実験室へようこそ！



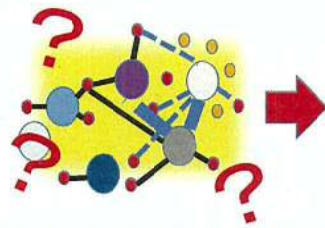
2月23日の事前勉強会は 活動情報の持ち寄りパーティーでした



- つながりシートの作成
- どこで？ 誰が？
- どんな活動？
- つながりのポイント



2/23の事前勉強会① 報告します！

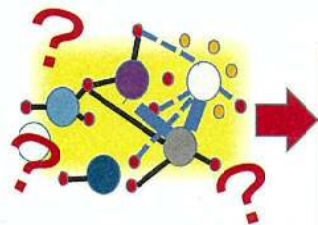


思いを共有・共感するため、区内の活動を互いに学び合うことからスタート♪

参加者の声 (ほんの一部です)

- ポジティブな考えの人たちでのミーティングは楽しい！
- 改めて宮前区の広さを感じた。
- 普段、接点のない方との会話で、知らなかった情報が得られた。
- 宮前区は一体感がある。

2/23の事前勉強会② こんな意見も...



たくさんのつながりや活動に関する情報が得られました♪

参加者の声 (他にもイロイロ)

- 地域の市民活動に自分たちの活動をマッチさせる情報プラットフォームの確立は大切。
- 最後の終点が見えないので、結果「何だったんだろう」ということにならなければいいなあ...
- 自然の力を利用し、交流は無理しない

17

どうして、活動相関図づくりから始めるの？

本市のコミュニティ施策は、各区の実情に応じて進めています



では、宮前区の地域特性って？

市民活動が盛んで、区民は行政の2歩も3歩も先を行っている



それなら、宮前区の誇る「豊かな市民活動・地域活動」を

まずは区民と職員が学び合うところから始めよう！と思って企画

↓ ん？よく分からない...

まずは、ゴールとなる**コミュニティ施策の目指す姿**から、お話ししますね

18

今日は「希望のシナリオ」実現プロジェクトのキックオフですが、
そもそも「希望のシナリオ」とは？

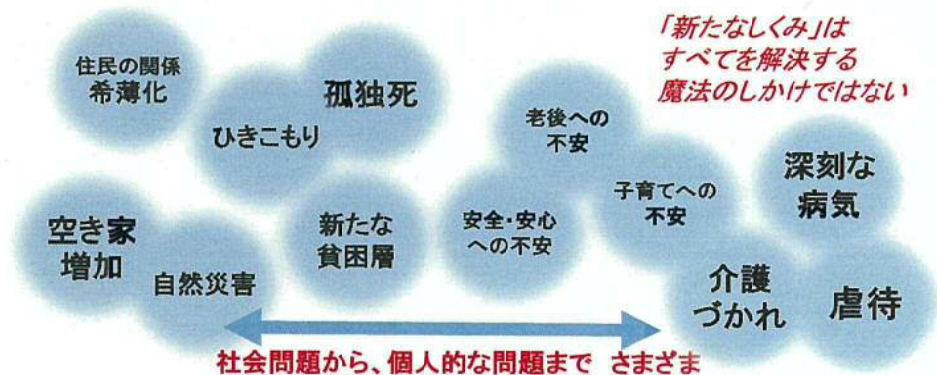
様々な個人や団体が出会い、それぞれの思いを共有・共感することで生まれる相互作用により、これまでにない活動や予期せぬ価値を生み出す「**市民創発**」のちからで

豊かなつながりや居場所があり
弱い立場にあるひとも含めて
みんな幸福で 誰もが認められる社会が ずっと続いていくこと

10年後を目標に そんな地域の実現を目指すのが「**希望のシナリオ**」です

19

そう簡単にいうけど...
身の回りでは いろんなことが起きている



20

そう簡単にいうけど…
**これまでに いろんなことをやってきて
 すでに、さまざまな活動が広がっている**



すでに「希望のシナリオ」づくりは 始まっている

認知症カフェ・縁側



認知症カフェ(土橋カフェ)



マルシェや森の遊び場だって もうあるね♪

マルシェ



森の遊び場




企業と地域が手をつなぐと こんなことも...

★例えば...

市営住宅集会所における出張販売会

移動店舗



25

つながるしくみは ほかにいっぱい...

古民家改修

シェア畑

防災訓練

河川空間・河川敷

商店街

音楽フェス

コワーキングスペース

居酒屋街

26

「希望のシナリオ」を広げていくには

- ・「超高齢化！」「人口減少社会の到来！」など
私たちの暮らしを取り巻く環境が激変していく今、どう備えるか？

「負のシナリオ」を回避しなければならない

孤独死、地域自治力の低下、空き家増加...

+

「希望のシナリオ」も広げていきたい

多様なつながりや居場所があって、
幸福度が高く、誰もが認められるような社会

行政が中心の
「既存のしくみ」で
対応しきれる？

27

複雑になった地域の課題にどう対応する？

「込み入った課題の解決は、行政(区民、企業)だけでは無理...」
「それなら、みんな一緒に考えて、力を出し合おうよ！」

多様な主体の連携により、「市民創発」で実現(解決)

市民活動団体、町内会・自治会、
社協、企業、NPO法人、学校、
行政など

様々な個人や団体会い、それぞれの思いを
共有・共感することで生まれる相互作用により、
これまでにない活動や予期せぬ価値を創出すること

これが「コミュニティ施策」の基本的考え方

28

そもそも「連携」って？

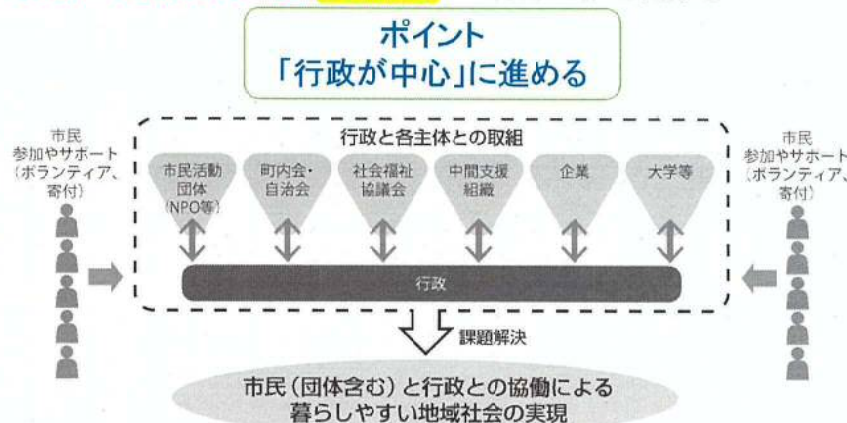
■協働・連携の基本理念 H28.3「川崎市協働・連携の基本方針」より

市民活動団体、町内会・自治会、ソーシャルビジネス事業者、
企業、大学、行政などの多様な主体がその枠を超えて、

互いの強みを持ち寄り、

地域の課題解決や社会の変革に向けて、**主体的に取り組む**ことを通じ、
暮らしやすい市域社会の実現を図ること

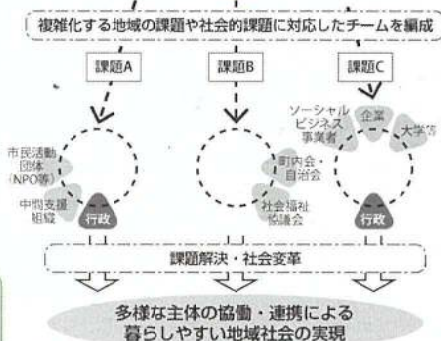
■目指すべき社会のイメージ図(これまで) (川崎市協働・連携の基本方針より)



■目指すべき社会のイメージ図(これから) (川崎市協働・連携の基本方針より)



ポイント② 課題ごとに「チーム」を編成



「協働・連携」で起こるイイコト(意義)

H28.3「川崎市協働・連携の基本方針」より

- 異なる強みや役割が活かせる
→相互に補完しあう**相乗効果**が生まれる
→迅速、柔軟、効果的な課題解決へ
- 気づかなかった発想や新たな視点生まれる
→**新たな価値を創出し**、社会変革につながる！
- 地域を支える人たちが**交流**する
→既存のコミュニティの活性化や、新たなコミュニティの形成も！

ここに
**「市民創発」の
芽生えが！**

「希望のシナリオ」を広げるには？

様々な個人や団体が出会い、
それぞれの思いを共有・共感することで
生まれる相互作用により、
これまでにない活動や
予期せぬ価値を生み出す「**市民創発**」で

出会いから始まる
共有・共感

市民創発が
広がる仕組み
を考えよう

豊かなつながりや 居場所があり
弱い立場にあるひと みんな幸福で
誰もが認められる社会を作ろう！

豊かなつながり
を育む場所が
あるといいね

みんな
幸福！

33

「市民創発」を進めるには？

■ 区域レベルの新たなしくみ

各区に **ソーシャルデザインセンター**をつくらう

＜こんな機能が整うといいね♪＞

- ・人や団体・企業、資源・活動をつなぐ
- ・活動支援、資金助成、相談、情報収集などのニーズに応える
- ・地域の担い手や社会的企業家などを育てる
- ・新たな参加や交流のきっかけを作る

34

「豊かなつながり」を育む場所って？

■ 地域レベルの新たなしくみ

地域の居場所「**まちのひろば**」を増やしていこう

＜どんな場所？＞

- ・場所があるといいけど、空間に限定しないし、常設でなくてもいい

＜そこでこんなことができればいいね♪＞

- ・ふらっと立ち寄ると、お馴染みの誰かに会える
- ・家や学校、職場以外の自分の居場所で地域のつながりが探せる
- ・事業者等と連携して、地域の困りごとが解決する などなど...

35

そう簡単に言うけど...

ソーシャルデザインセンター？
まちのひろば？ 「新たなしくみ」づくりって

どうやっていくの???

36

福田市長より

この話すべてが**実験的**で
かなりチャレンジング

今までの行政であればありえないと思う。(素案を)ちゃんと示したのだからそれで行くのが行政の役割なのかもしれないが、**ソーシャルデザインセンターの名称も含めて一緒に作りあげていくことが何より大事な**。常にプロセスを大切にしていく。

37

だから...

トライアンドエラー (失敗してもいいよ)
+

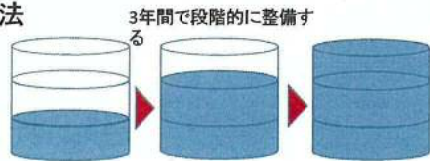
スモールスタート (できることからでいいよ)

でも、できることから、**スピード感を重視して進め**、**効果が早く見えてくると、エンジンがかかるはず**♪

38

いつまでに 何をつくるか 最初に決めないのが「肝」

• これまでの行政手法



• 計画的に進行
• 硬直的・安定感
• 先が見通せる
• きっちり感
• 与えられたモノ

• 今回のやりかた



• 計画性が低い
• 流動的・不安定
• 先行き不透明
• ワクワク感
• 自分たちのモノ

スモールスタート & トライアンドエラー

39

宮前区ではこれから具体的に

どうやって進めていくの???

40

宮前区の「希望のシナリオ」 どうつくる？

ステップ1 様々な個人や団体が**出会い**、**「協働・連携マインド」**を持つ人の輪を広げる

平成30年度

出会い、つながると、新しい活動や価値が生まれることを**面白いと感じる人**

【人の輪を広げる取組】平成30年度

☆平成29年度の取組

(区民車座集会、第6期区民会議フォーラム参加者)

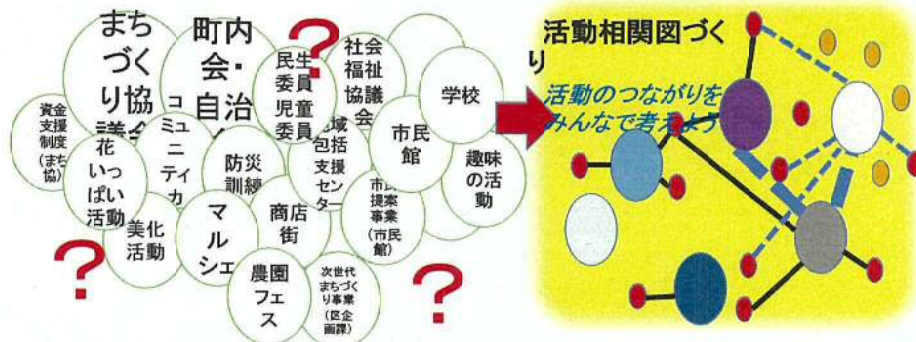
☆新たなしくみWS (8/5) **参加者メーリングリスト**

☆区民車座集会 (11/18) **事例発表者・参加・傍聴者**

☆その他 (区職員新たなしくみWG、東大ゼミ、職場体験研修)



ステップ2 思いを共有・共感するために 学び合うところから始めよう！



活動関連図の先に どんなソーシャルデザインセンターが見える？

活動やつながりの持ち寄りパーティー(事前勉強会) 参加者が感じたこと

- ポジティブな考えの人たちでのミーティングは**楽しい!** ●宮前区は**一体感**がある。
- 普段、接点のない方との会話で、**知らなかった情報が得られた。**

希望のシナリオの実現に向けて
あの楽しく、前向きな空気感を広げるには...

区内のいろんな活動やつながりを、
誰もが **パッと見て面白そう**だと感じ
それなら自分も **ちょっと関わってみようか**と
思わせる「**新たなしくみ**」づくり

それが
ソーシャルデザイン
センター？

例えば...

旅先の観光案内所で**欲しい情報**を手に入れ
ワクワクしながら まち歩きを始めるような...

ガウディが目指したサグラダ・ファミリアのように
未完成で 成長し続けるような...

場所もほしいけど
場所がみつかる前から
始められることがあるはず
(もうどこかに存在するかも...)

区内のいろんな活動やつながりを、
誰もが **パッと見て面白そう**だと感じ、
それなら自分も **ちょっと関わってみようか**と
思わせる「**新たなしくみ**」づく

活動相関図ができたなら ① ～まず、みんなに活動を知ってもらおう！～

<簡単なところから…>

どこかに展示・掲載すれば、

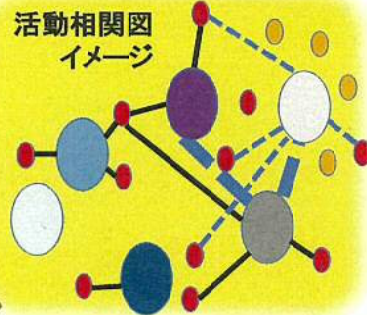
情報発信の機会にできる？



一部の情報を切り取れば、
より深める**学びやコラボの機会**に？



情報をどう発信・共有する仕掛けなら
鮮度が保てて、面白いか考えてみる？



45

活動相関図ができたなら ② ～どんな場から、スモールスタートする？～

ソーシャルデザインセンター(SDC)という**場所**があったら何ができる？

ここ**区役所**などで**実験**しながら考えてもいいかも…

SDC実験室「(仮称)メロコスの家」



宮前区イメージキャラクター
「宮前兄妹」メロー・コスミン

例えば…

- ・もし、区役所の会議室が“メロコスの家の会議室”だったら何する？
- ・もし、区役所のロビーに“メロコスの家のチラシラック”があったら？
- ・もし、どこかのイベントに“メロコスの家の臨時店舗”が出せたら？

46

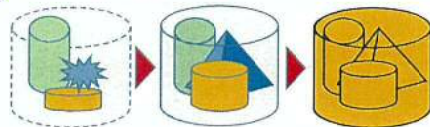
「希望のシナリオ」実現プロジェクトの進め方

トライアンドエラー (失敗してもいいよ)

スモールスタート (できることからでいいよ)

話し合いながら
かたちを探る

- ・計画性が低い
- ・流動的・不安定
- ・先行き不透明
- ・ワクワク感



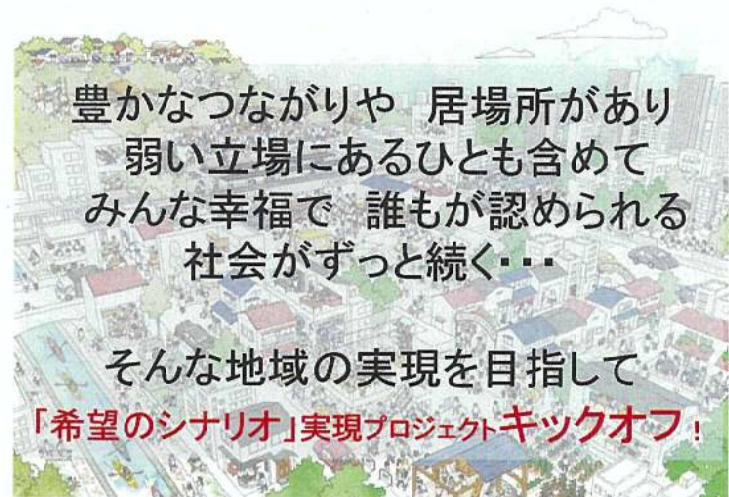
自分たちで
作ったモノに

※ もちろん、行政のシゴトの多くは、これからも計画的に進めます！

47

豊かなつながりや 居場所があり
弱い立場にあるひとも含めて
みんな幸福で 誰もが認められる
社会がずっと続く…

そんな地域の実現を目指して
「希望のシナリオ」実現プロジェクトキックオフ！



48

職員および区民向け勉強会の開催結果



職員向け事前勉強会 | 1月24日 (木)



区民向け事前勉強会 | 2月23日 (土)



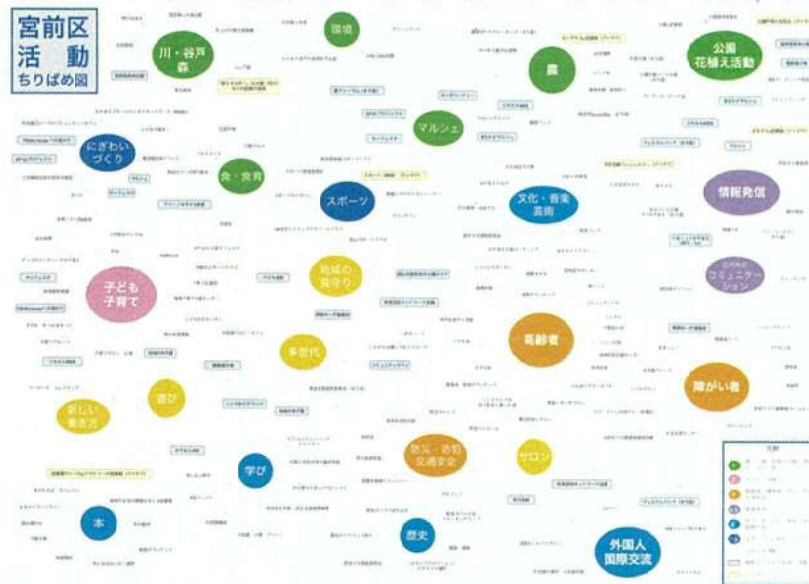
2つの勉強会では、
区内にはどんな地域活動があって、
そこでどんなつながりが生まれているのかを
「**つながりシート**」
づくりを通して出しました。

活動名	活動名 ぐるーっとみやまえ (冊子) ³			テーマ番号
どこで?	どこで?誰が? (場所/エリア、人/団体)	どんな活動?	つながりのポイント! 課題、特徴、効果など	どんな活動を? つながりのポイント? 一課題、特徴、効果など
誰が?	・区民と区役所で協働作成 (みやまえ情報ラボ) ・TVはインッコムに委託	・区の魅力を区民の目で情報発信。 ・冊子→区民の企画、取材執筆 ・TV→区民の企画、取材、台本作成 ・リポーターは 地元愛人	・車入先向けに、地域つなかりを発信 ・元から住んでいる人にも「失敬はつた宮前」 ・取材先にはじめては、知ってもらえる良い機会 (取材リポート)	

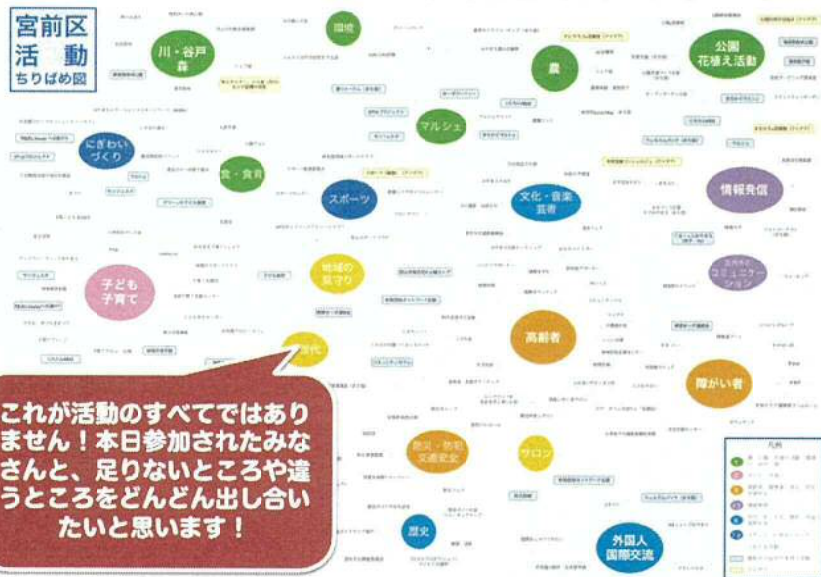
区民向け事前勉強会（2月23日）で作成された「つながりシート」の一部



2つの勉強会に寄せられた区内の活動をテーマ別に整理・ちりばめてみました！



これを「活動ちりばめ図」と呼びます。
これらの関係を整理し相関図につなげます！



これが活動のすべてではありません！本日参加されたみなさんと、足りないところや違うところをどんどん出し合いたいと思います！

グループワーク



8つのグループに分かれて グループワークを行います

- 1G 農・公園・花植え活動・環境、川・谷戸・森
- 2G 子ども・子育て
- 3G 高齢者、障害者・防災・防犯・交通安全
- 4・5G 情報発信
- 6G 学び、図書館、文化、歴史、外国人国際交流
- 7・8G スポーツ、にぎわいづくり

57

グループワークの進め方

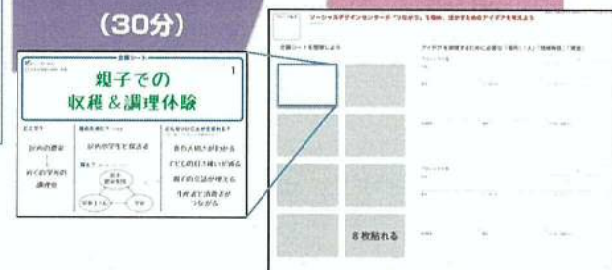
グループワーク①

活動相関図を
深めよう
(25分)



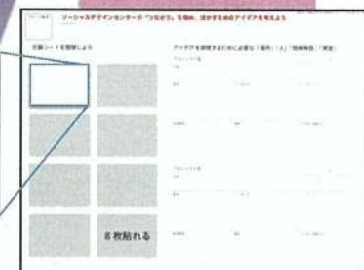
グループワーク②

自分が
ソーシャルデザインセ
ンターのスタッフだと
して
「つながり」を強め活
かす企画書をつくら
う
(30分)



グループワーク③

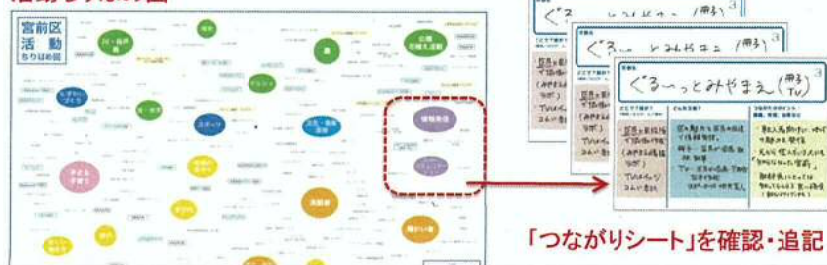
アイデアを
実現するために
必要なものを
考えよう
(30分)



グループワーク① 活動相関図を深めよう

- ・ 自己紹介：お名前、ご所属を紹介
- ・ これまでに作成した「つながりシート」の内容を確認しよう
- ・ 追加や訂正したい情報などは付箋に記入
- ・ 新たな情報を「つながりシート」に記入

活動ちりばめ図



「つながりシート」を確認・追記

59

休憩 (10分)



60

休憩

他のテーマのグループも見てみたい
異なるテーマの掛け合わせをしてみたい！
という方は、このタイミングで移動可能です

- 1G 農・公園・花植え活動・環境、川・谷戸・森
- 2G 子ども・子育て
- 3G 高齢者、障害者・防災・防犯・交通安全
- 4・5G 情報発信
- 6G 学び、図書館、文化、歴史、外国人国際交流
- 7・8G スポーツ、にぎわいづくり

グループワーク② 自分がソーシャルデザインセンターの スタッフだとして、「つながり」を 強め活かす企画書をつくろう

- ・ 席移動があった場合は自己紹介とふりかえり
- ・ グループで語られた「つながり」を強め活かすために、あなたがソーシャルデザインセンターのスタッフだと仮定して「企画シート」を一人1枚書いてみよう
- ・ どこで、誰のために？誰と組んで、どんないいことが生まれる？か考えてみよう！

企画シート

新しい取り組み
今ある取組の維持・発展

親子での 収穫&調理体験

1

<p>どこで？</p> <p>区内の農家 ↓ 近くの学校の調理室</p>	<p>誰のために？(対象者)</p> <p>区内小学生と保護者</p> <p>誰と？(担い手・パートナー)</p>	<p>どんないいことが生まれる？ (今、困っていることが解消する？)</p> <p>食の大切さわかる 子どもの好き嫌いが減る 親子の会話が増える 生産者と消費者が つながる</p>
--	---	--

企画シート

新しい取り組み
今ある取組の維持・発展

親子での 収穫&調理体験

1

<p>どこで？</p> <p>区内の農家 ↓ 近くの学校の調理室</p>	<p>誰のために？(対象者)</p> <p>区内小学生と保護者</p> <p>誰と？(担い手・パートナー)</p>	<p>どんないいことが生まれる？ (今、困っていることが解消する？)</p> <p>食の大切さわかる 子どもの好き嫌いが減る 親子の会話が増える 生産者と消費者が つながる</p>
--	---	--



企画シート

新しい取り組み
今ある取組の維持・発展

冊子「ぐるっとみやまえ」を welcome ツアーにする


4

<p>どこで？</p> <p>区内全域</p>	<p>誰のために？(対象者)</p> <p>転入者や宮前区をよく知らない人を中心に誰でも</p> <p>誰と？(担い手・パートナー)</p> <ul style="list-style-type: none"> ・冊子「ぐるっとみやまえ」の作成者 ・興味がある人 ・取材対象者の人・場所 	<p>どんないいことが生まれる？ (今、困っていることが解消する？)</p> <p>紙面の情報がリアルなまちの情報になる ↓ 実際の体験や出会いにつながる ↓ 宮前区をますます好きになる人の輪が広がる！</p>
-------------------------	--	---



企画シートをワークシートに貼り付けよう

- 企画シートをグループ内で発表・共有しよう
- 意見交換を深めるアイデアをシール投票で優先順位をつけ1～2個にしぼろう



グループワーク③アイデアを実現するために必要なものを考えよう

- 上位2つのアイデアについて、実現するためにそのソーシャルデザインセンターに必要な「場所」「人」「情報発信」「資金」はどんなものか考えよう
- プロジェクト名を考えよう
- 「農」×「子育て」など複数テーマを掛け合わせることに広がる可能性について

グループワーク④グループワークの成果を共有しよう

- 各グループのプロジェクトシートを共有しよう（1グループ2分半程度）

