

謎解きウォークラリーと
こども新聞、
街の魅力再発見イベントで
宮前の魅力を発見！
街と繋がる発信事業

ファミリースマイルプロジェクト

2023. 3

事業目的

宮前区には、自然や歴史を感じる環境が整っているにも関わらず、日常の中では触れる機会がととても少ない状況である。

謎解きウォークラリーやこども新聞、街の魅力再発見イベントをきっかけに、家族層や若者にも地域資源を楽しんで参加してもらい、宮前の魅力を再発見し、より地元への愛着を感じてもらおう。

① 謎解きウォークラリー

ひらせがわ と 自然に触れる! 街に出て歴史を知る

平瀬川なぞ解きウォークラリー

LINEを使ってなぞ解きしながら、宮前区にある平瀬川沿いの自然や歴史を感じることでできるイベントです。宮前のスポットをめぐる、答えとなるヒントもありますよ。早速、家族でなぞ解きに挑戦してみませんか？



参加するときのルール

- ルール 01 } なぞ解きの答えがわかって、おともだちに、言わないで!
- ルール 02 } 街に出るときには、お父さんお母さんなど大人といっしょに回ろう!
- ルール 03 } ヒントや答えの確認はLINEでおこないます。スポットとなるお寺などの方は答えをしりません。
- ルール 04 } 帽子や水筒など、暑さ対策をしよう!

主催：ファミリースマイルプロジェクト 宮前区役所
 協力：かわさきママの事務局

自分のペースで楽しもう!

参加方法は裏面にて

10月20日までになぞ解きクリアすると...

なぞ解きをクリアした人の中から、抽選で200名に**クリア特典**をプレゼント!
 12月の「宮前の魅力再発見イベント」にて配布します!!

※写真はイメージです

令和4年度 宮前区市民提案型総合情報発信事業
 問合せ：宮前あそび実行委員会ホームページ
<https://miyamae-asobi.jimdofree.com/>

① 謎解きウォークラリー : ヒント配布


LINEで ひらせがわ と 自然に触れる! 街に出て歴史を知る

ミヤマエアツビ

平瀬川なぞ解きウォークラリー

東高根森林公園からのヒント

1 東高根森林公園のヒント



ヒントをみてもわからない人は、東高根森林公園内に
ある池の数を数えてみてね。それが答えだよ。


東高根森林公園には、鳥や虫や花などの生き物がたくさん!
公園内には池や小川が流れており、そこには水辺を好むさまざまな生き物が生活
をしています。

どんな生き物が生活しているか観察をしながら、いくつ池があるか探してみよう!

2 等覚院のヒント

えんぴつで ^{かこ} 囲まれた ^{もじ} 文字です。

3 妙楽寺のヒント



LINEで ひらせがわ と 自然に触れる! 街に出て歴史を知る

ミヤマエアツビ

平瀬川なぞ解きウォークラリー

向丘出張所からのヒント

4 白幡八幡大神

わく い3 ちゅうもく
木枠と色に注目です。
4文字が答えです。

5 初山十王道

ねんせい
1年生になると、ていねいに
なりますね。

6 とんもり谷戸

もじ ^{なら}
文字におこして、並べてみてね。

LINEで ひらせがわ と 自然に触れる! 街に出て歴史を知る

ミヤマエアツビ

平瀬川なぞ解きウォークラリー

菅生分館からのヒント

7 平瀬川のヒント

いらないものは?

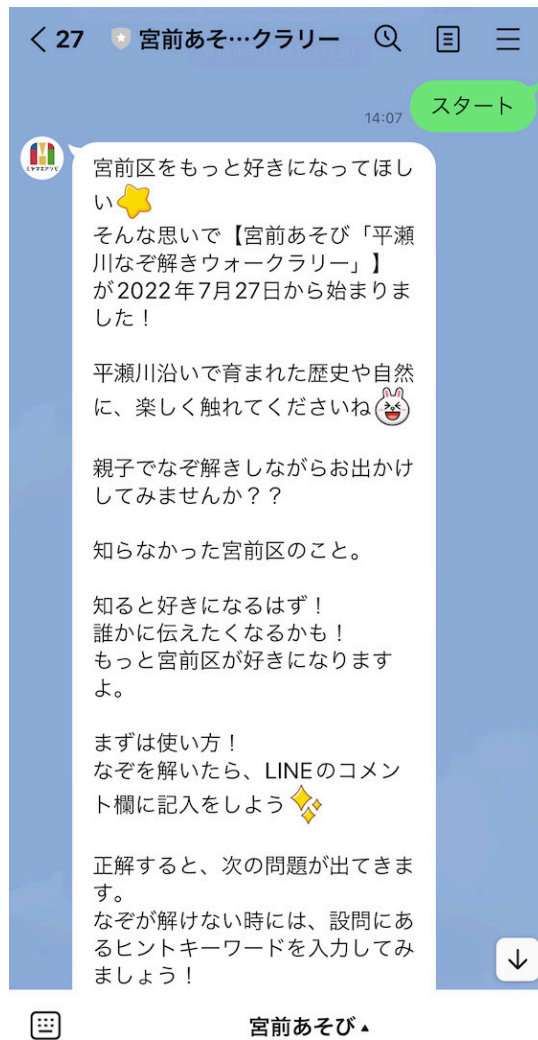
8 菅生神社のヒント

ばんごう たいおら ^{ことば}
番号に対応した言葉ですよね。
かんたんでしたね!

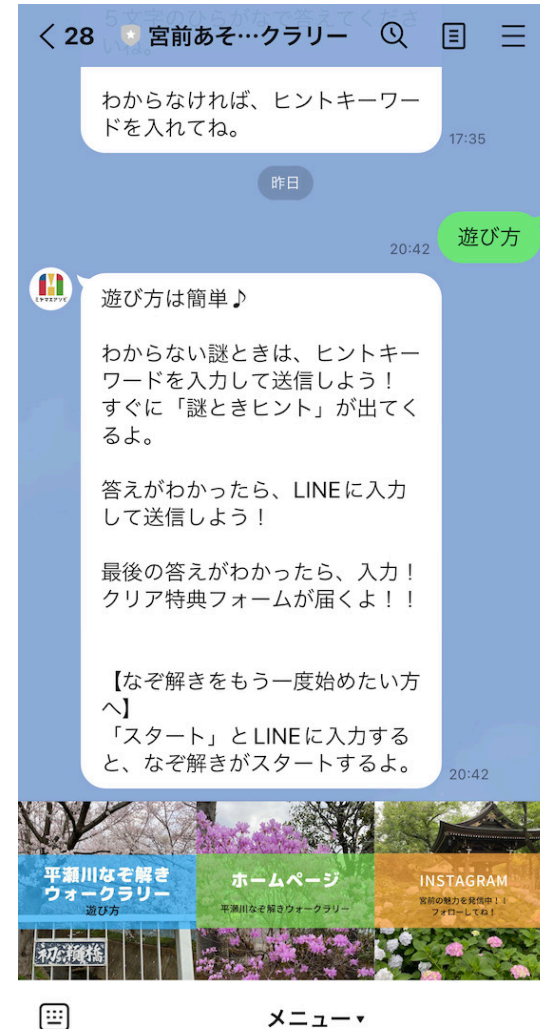
9 水沢の森のヒント

イラストの指示どおりに。

① 謎解きウォークラリー : LINE



① 謎解きウォークラリー : LINE



① 謎解きウォークラリー

- 宮前区内でも知らないことが多く、親子で勉強になり楽しませていただきました。
 - 楽しかったです。暑い中ですが、向丘出張所まで歩いたのもいい思い出になりました。
 - かわいらしいイラストで楽しめました
 - 子どもにはけっこうむずかしかったです
 - 身近な場所が答えになっていて面白かったです
 - なかなか難しい問題もあって、楽しかったです。早くに終わっていたのですが、回答送付を忘れていて遅くなってしまいました。
 - LINEをうまく活用していていいと思いました。
 - ほどよい難易度で楽しかったです
 - 謎解き難しくて、寝れませんでした！とても楽しい企画です！
 - 難しかったけど、とても楽しかったです。
- 全体的に難しかったようですが、イベントでヒントを伝えると目を輝かせて喜ぶ姿が何度もありました。

② こども新聞

- 子どもが取材して、記事を書く。
- 子どものユニークな視点で街の魅力を発掘し伝えることで、地域がもっと好きになるきっかけを作る。
- 取材・記事作成などを通して子ども達が自然に楽しく探究心や表現力を身につける
- 学校・家庭だけでなく、新たな居場所や仲間と出会う

② こども新聞 :

宮前こどもしんぶんとは

宮前区のことをもっと知ってほしい！好きになってほしいと、子どもの目線から宮前区の自然や歴史などについて取材しています。新聞を手にとって、まち歩きを楽しんでくださいね！



取材の様子



平瀬川流域まちづくり協議会 松井雅一さんよりメッセージ

「一人でできることは限られているけれど、それでも自分の興味や夢を持って、それに注ぎこめるのが理想だね。地元を好きになって前向きになれる人がたくさん増えてほしい」



平瀬川とは

平瀬川は、水沢に源を発し、丘陵地の谷あいを通り、高津区二子から多摩川に流れ込んでいます。昔から田んぼや生活用水として地域を潤してきました。地域住民の意向を採り入れた多自然型親水護岸として整備され、「平瀬川流域まちづくり協議会」が清掃や自然環境の保護、流域の小学校と連携し環境学習活動などに取り組んでいます。

平瀬川谷ぞ解きウォークラリー

LINEを使ってなぞ解きしながら、平瀬川沿いの自然や歴史を感じることでできるイベント。いつでも参加オッケー！家族でなぞ解きに挑戦してみませんか？

【参加方法はLINEから！】参加費無料

※参加費は参加費無料となります。
LINEアプリが使える上で、インターネット接続ができるスマホやタブレットが必要です。

ヒントを使ってなぞ解きに挑戦！
謎が解けない時には、ヒントキーワードをLINEに入力して送信しよう！

宮前区を楽しもう！

公式LINE: <https://lin.ee/6ub9T>



宮前こどもしんぶん

2022年12月発行
ファミリーマイルプロジェクト
宮前区役所
宮前あそび実行委員会

協力:じもたんkids
問合せ: miyamae.asobi@gmail.com
HP: <https://miyamae-asobi.jimdofree.com/>

令和4年度
宮前区市民提案型総合情報発信事業



② こども新聞：

はつやま ししまい 初山の獅子舞



宮前区初山2-9-1 初山会館内
毎年10月の第1日曜日に開催
URL: <https://www.city.kawasaki.jp/880/page/0000000990.html>

▶ 初山獅子舞保存会の矢澤博孝さん、小金井睦雄さんにお聞きしました

ししまいのつのがいろんなかたちがあっておもしろかったです。まるい玉のような形や、角がくるくるとまいているのがありました。剣の形がおのっぼい形をしていたのにびっくりしました。(ゆうせい)

ししには髪の毛がありますが、髪の色には決まりはないそうです。ししをかぶって踊るのは5年生から中学3年生までの男の子です。頭は軽いですが、1時間も踊ると夢中であせがでちゃうと教えてもらいました。(あらた)

初山のししまいは江戸時代の初きからありました。男のけんじと、まきししが、女(め)ししを取り合います。けんかをしますが、仲の良いけんかです。ししの練習は夜7時~9時までです。(さえ)

初山のししまいは、はっきりといつからはじまったかはわかりませんが、300年以上前から続いています。毎年15しゃくの土ひょうをつくり、そこでししまいをひろうします。戦争の時にやりたくてもやれなかった時がありました。お話を聞いた小金井さんは、ずっと平和にししまいを続けてほしいとお話をしていました。(りっか)

ししまいのれんしゅうは夜にします。れんしゅうのあとははんせい会をします。むかしはおどる人は長男でしたが、今は長男じゃなくてもおどることができますししまいをやるときの人ずうは1人だちと2人だちがあります。初山のししまいは1人だちです。ししまいがすごくすてきでした。(しおり)



お祭り当日の舞い



お面を見せてもらう



練習風景

取材：2022年7月

<https://miyamae-asobi.jimdofree.com/>



ミヤマエアソビ

②取材：東高根森林公園




②取材：白幡八幡大神



②取材：初山十王道



②取材：とんもり谷戸



②取材：水沢の森



②取材：やまだ花園



②取材：初山の獅子舞



②取材：矢澤水耕農園



③ 街の魅力再発見イベント

街の魅力再発見イベント

宮前あそびピクニック

ミヤマエソビ

宮前区をもっと知ってほしい！ 知って好きになってほしい！
そんなねがいを込めてはまっている「平瀬川なぞ解きウォークラリー」
次は街に出て、宮前らしい体験をしながら、美味しいものや自然、
ワークショップを楽しんでみませんか？

2022
12/17
土

10:00-15:00

会場：やまだ花園/矢澤水耕農園
じゃがいも学校
(小雨決行・荒天中止)

汚れてもいい服を
遊びにきてね！！

子どもたちが取材した
宮前こどもしんぶんも
配布するのでお楽しみ★

宮前区の自然や美味しさの魅力がいっぱい！！
平瀬川を挟んだ3つの会場で、宮前区を楽しもう！！

LINE
で
平瀬川なぞ解きウォークラリー

LINEを使ってなぞ解きしながら、平瀬川沿いの自然や歴史を感じることでできる
イベントです。まだまだ参加オッケー！家族でなぞ解きに挑戦してみませんか？

【参加方法】参加費無料 ※通信料は参加者負担となります
必要なもの：LINE アプリが使える上で、インターネット接続ができるスマホやタブレット

謎が解けない時は、ヒントキーワードをLINEに入力して
送信しよう！平瀬川のスポットに出るとヒントがあるかも！
最後の答えがわかったら、入力！クリア特典応募フォームが届くよ

先着200名プレゼント
イベント当日 まで

なぞ解きクリアすると
先着で200名にクリア特典をプレゼント！
12月17日宮前あそびピクニックの会場1・2にて
配布します！！

※写真はイメージです

【主催】ファミリースマイルプロジェクト / 宮前あそび実行委員会
宮前区役所
【協力】やまだ花園、矢澤水耕農園「そらとぶとまと」

令和4年度 宮前区市民提案型総合情報発信事業
問合せ：宮前あそび実行委員会ホームページ
<https://miyamae-asobi.jimdofree.com/>

花ノマルシェ

2022年12月17日(土) 10:00-15:00

会場1 花ノ停留所(やまだ花園)
(川崎市宮前区平3-10-13)

川崎西部地域療育センター前バス停前
やまだ花園の花苗で遊べ、花と人が「停留する所」。
花苗の管理やお店のグリーンディスプレイで地域を
華やかに、地域の魅力が育つ活動をしています。

クリア特典配布場所：花ノ停留所内(午後のみ)

正月飾りワークショップ

12月花ノマルシェの
最新情報は12月5日頃
ホームページにて公開予定！

QRコード

会場2 2022年12月17日(土) 10:00-15:00
矢澤水耕農園「そらとぶとまと」
(川崎市宮前区初山2-6-9)

初山交差点近くの平瀬川沿い
おいしいトマトを地元の人に食べてほしいと、
トマトを作っています。直売所裏のコミュニティー
スペースには観望が自然がいっぱいです。

そらとぶとまと
— 大根収穫体験 —

事前予約優先！
先着順！

体験して自然に触れよう！

● 竹あかりワークショップ LEDライトプレゼント！
竹を伐採して、竹あかりを作ってみよう！
11:00～、14:00～(50分)
1家族3000円
各回5家族まで
持ち物：作業用手袋(滑り止め付き)
持ち帰り用袋、ハサミ

● 火おこし体験(15分程度)
木を拾って火おこし。災害に備えよう！
10:00～、10:30～、13:00～、13:30～
1家族1000円 各回8家族まで
持ち物：軍手

● 大根の収穫体験 協力：向丘青年部
とんもり谷戸へ出かけて大根を収穫しよう！
12:10～、15:10～(15分)
1家族3000円 各回30組まで

2023年
地域連携
イベント情報

1月8日(日) 9:00-12:00 清掃活動、校払い、竹林伐採、新割り体験など

2月12日(日) 9:00-12:00 清掃活動、玉きり、竹林伐採など
(火太切り)

3月12日(日) 9:00-12:00 清掃活動、きのこの菌うち、あればきのこの収穫など

とんもり谷戸保全 主催：ファミリースマイルプロジェクト 協力：飛鳥谷戸の自然を守る会
活動の中できのこを育てよう！里山の自然を楽しもう！

1家族 5000円(10家族まで)
里山保全のために使われます。事前にお申し込みください

春に出る春子、秋に出る秋子のきのこに
出会うかも！3月に原木も持ち帰ろう！
集合：とんもり谷戸/作業：矢澤水耕農園など

申込はこちら

新型コロナウイルス感染症拡大防止のため屋外で開催します。ご来場の際はマスクの着用と入場での手指消毒をお願いします。体調の悪い方はいらぬようお控えください。

③ そらとまつり



③花ノマルシェ



③ じゃがいも学校



さいごに

謎解きウォークラリーや**こども新聞**、**街の魅力再発見イベント**をきっかけに、家族層や若者にも地域資源を楽しんで参加してもらい、宮前の魅力を再発見し、より地元への愛着を感じてもらおう。



- ・住んでいる街を楽しんでいただけた
- ・しんぶんの発信を地元の方が喜んでいただけた
- ・地域の方の活動や声を残せた
- ・宮前らしい里山や農に関わるきっかけができた