


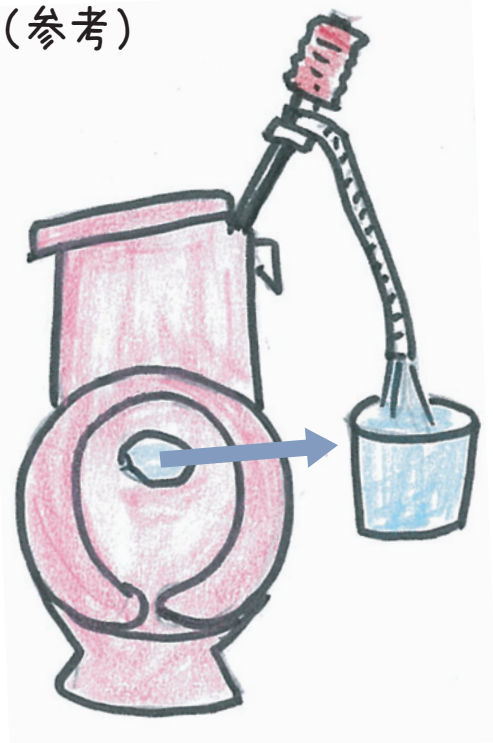


簡易トイレをつくる②

~非常用簡易トイレ(洋式)の作り方~

家の中の便器が使える場合

(参考)



家の中の便器が使える場合
貯水タンク、便器の水をコップ
またはビニールポンプ
(100円ショップ等にありますが)
くみ出し、便器の排水口を厚紙等で
ふさぎ、厚手のごみ袋をかぶせて
ペット用シートを使う。

参考資料…消臭・除菌・消毒

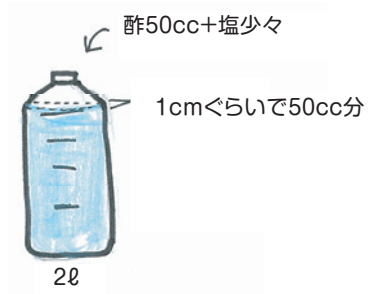
①消臭

- ・粉末洗剤、重曹を振りかける。
- ・消臭スプレー、酸素系漂白剤をかける。
- ・かんきつ類の皮を干して、細かくちぎったものをかける。
(かんきつ類の皮を干したものは、入浴剤代わりにもなるので、常備しておくといよい)

②除菌・消毒

◎除菌スプレー

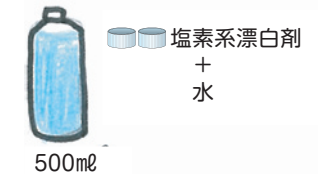
- 手や食器につけて、雑菌の繁殖を抑える
- ①2Lのペットボトルの肩口まで水を入れる。
 - ②酢を50cc入れ、食塩を少々加えて混ぜる。
 - ③ポンプボトル容器に入れる。



◎消毒液を作る

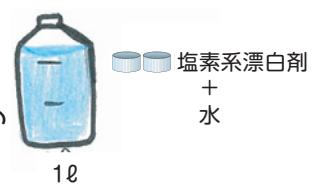
家庭にある塩素系漂白剤を水で薄める

- ・便や嘔吐したものの消毒
- ①塩素系漂白剤を50倍に薄めるーペットボトルキャップ2杯分の塩素系漂白剤を500ccのペットボトルに入れ、さらに水を肩口まで入れる。
 - ②じょうろ等に入れ、汚染された場所にまいてふき取る。
(作業の際は、ゴム手袋、マスク、ゴーグル等を着用)



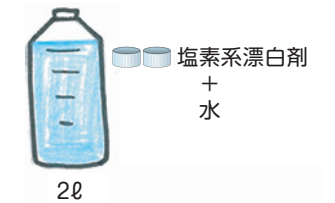
◎食器・器具の消毒

- ①塩素系漂白剤を100倍に薄めるーペットボトルキャップ2杯分の塩素系漂白剤を1Lのペットボトルに入れ、肩口まで水を入れる。
- ②10分以上液につけ込んだあと、水洗い。



◎掃除用消毒液

- ①200倍にうすめるーペットボトルキャップ2杯分の塩素系漂白剤を2Lのペットボトルに入れ、肩口まで水を入れる。
- ②①をタオル等にしみこませて、テーブルやドアノブ等をふく。
汚れた衣類は、消毒液につけ込んだあと、水洗い。



注)塩素系漂白剤は、酸性タイプのものと混ぜると塩素ガスが発生し、大変危険です。
絶対に混ぜないでください。