

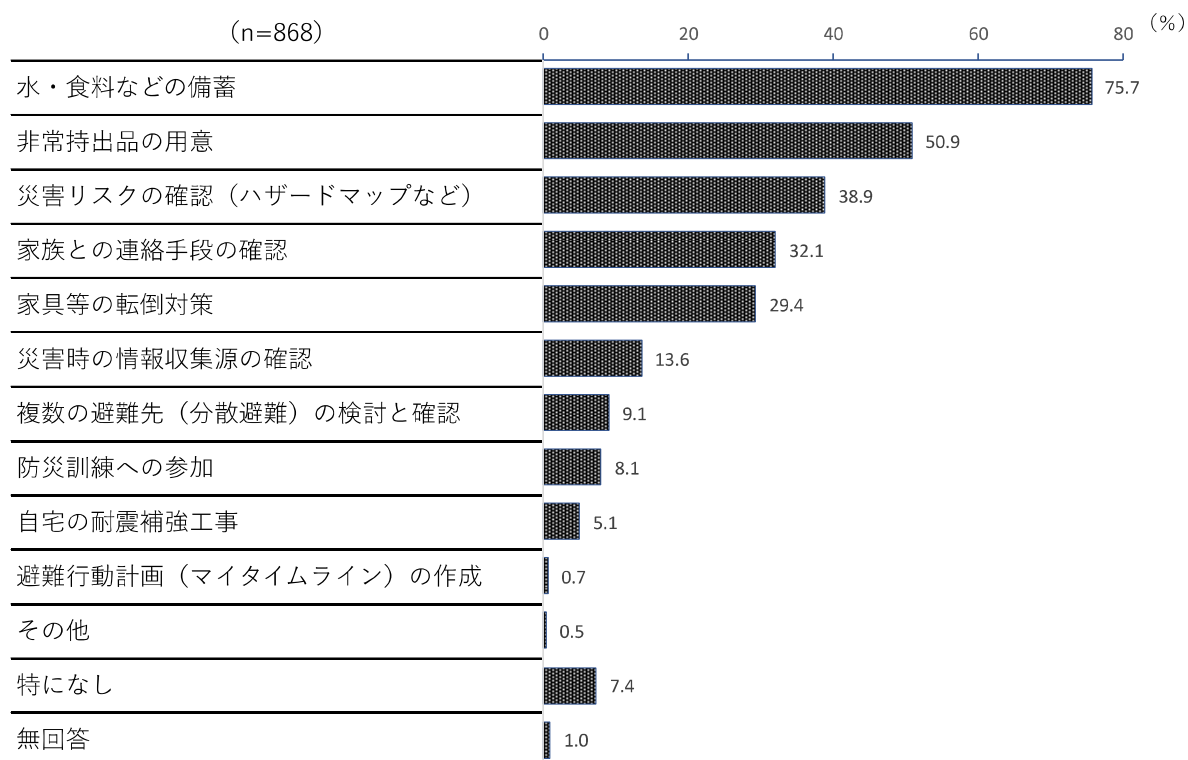
10 防災対策

(1) 災害に備えるための取組

問 26 あなたのご家庭では、災害に備えてどのような取組を行っていますか。(〇はいくつでも)

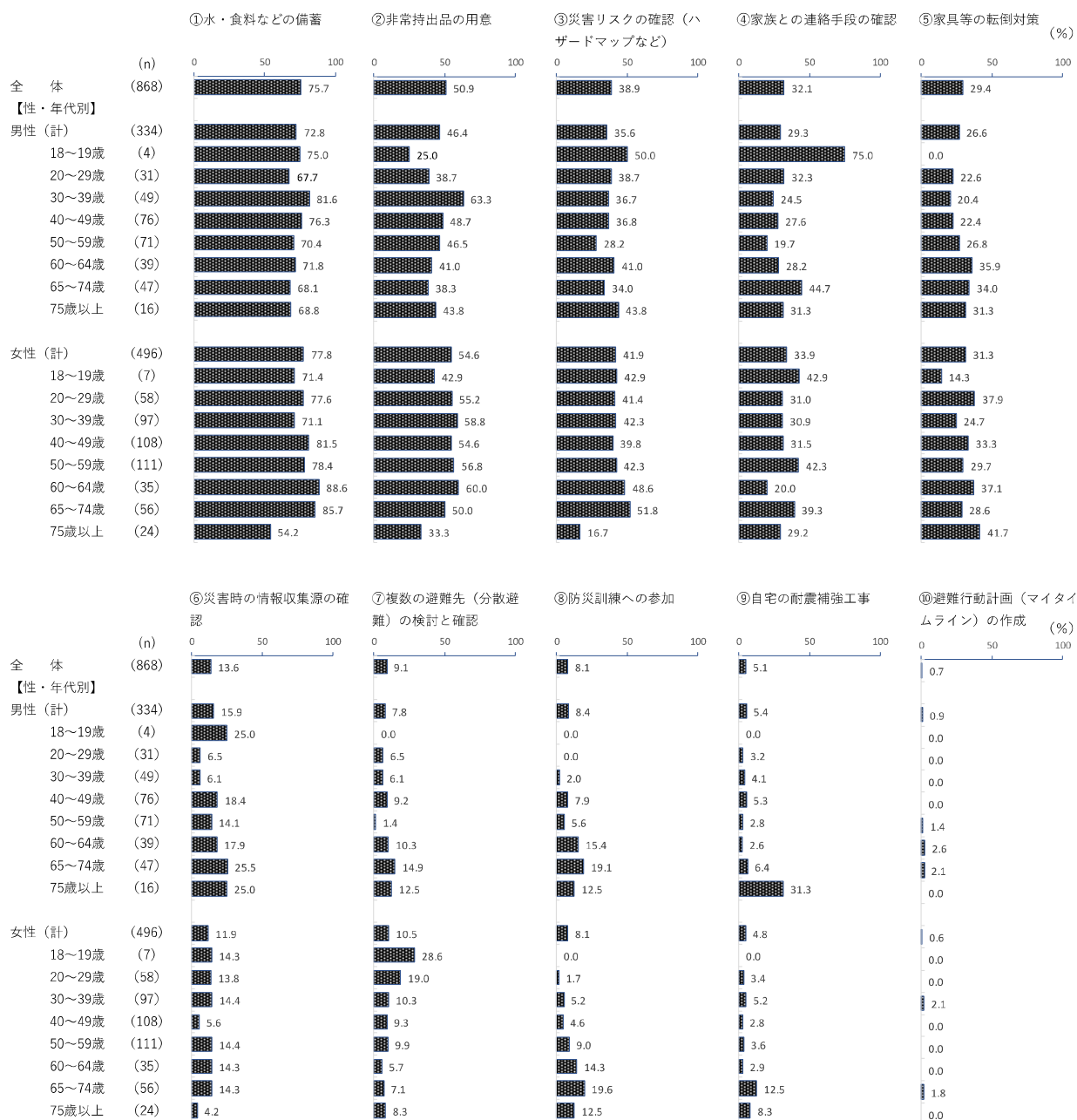
災害に備えてどのような取組をしているかを聞いたところ、「水・食料などの備蓄」(75.7%)が7割半ばで最も多く、次いで「非常持出品の用意」(50.9%)、「災害リスクの確認(ハザードマップなど)」(38.9%)、「家族との連絡手段の確認」(32.1%)となっている。(図表 10-1-1)

図表 10-1-1 災害に備えるための取組



性・年代別にみると、「水・食料などの備蓄」は男性 30～39 歳(81.6%)・女性 40～49 歳(81.5%)・女性 60～64 歳(88.6%)・女性 65～74 歳(85.7%)が8割超で多かった。「非常持出品の用意」は男性 30～39 歳(63.3%)・女性 60～64 歳(60.0%)が約6割と多かった。「複数の避難先(分散避難)の検討と確認」は女性 18～19 歳(28.6%)が3割弱と多かった。「防災訓練への参加」は男女ともに 60～64 歳(男性 15.4%、女性 14.3%)、65～74 歳(男性 19.1%、女性 19.6%)が多かった。「自宅の耐震補強工事」は男性 75 歳以上(31.3%)が3割強と多かった。(図表 10-1-2)

図表 10-1-2 災害に備えるための取組－性・年代別




居住地区別にみると、「水・食料などの備蓄」は丸子地区(79.8%)が8割弱で最も多くなっている。「非常持出品の用意」は住吉地区(55.7%)が5割半ばと多かった。

住居形態別にみると、「水・食料などの備蓄」は持家(マンション・集合住宅)(83.8%)が8割強で最も多くなっている。次いで、持家(一戸建)(77.7%)、借家(一戸建)(75.0%)が7割半ば超で多かった。「非常持出品の用意」は社宅・寮・公務員社宅(58.8%)が6割弱と多かった。

町内会・自治会の加入状況別にみると、「防災訓練への参加」は加入している(11.7%)が加入していない(4.2%)より多く、加入している方が総じて数値が高くなっている。(図表 10-1-3)

図表 10-1-3 災害に備えるための取組—居住地区別・住居形態別・町内会・自治会の加入状況別

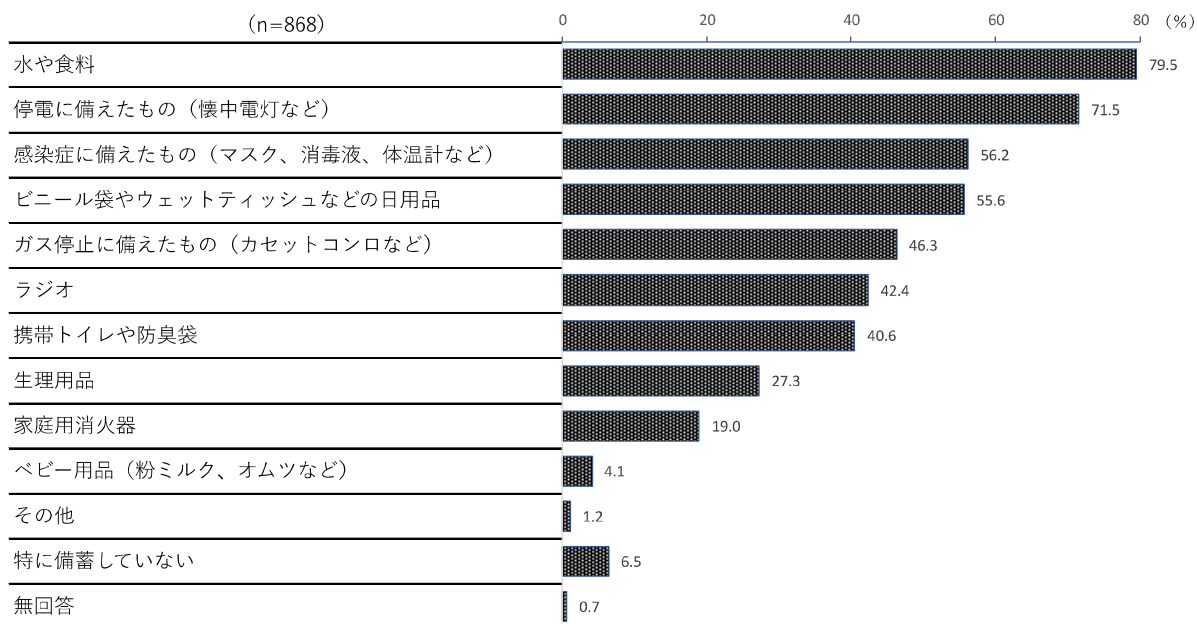


(2) 備蓄状況

問 27 あなたのご家庭では、どのようなものを備蓄していますか。(3日分を想定)(○はいくつでも)

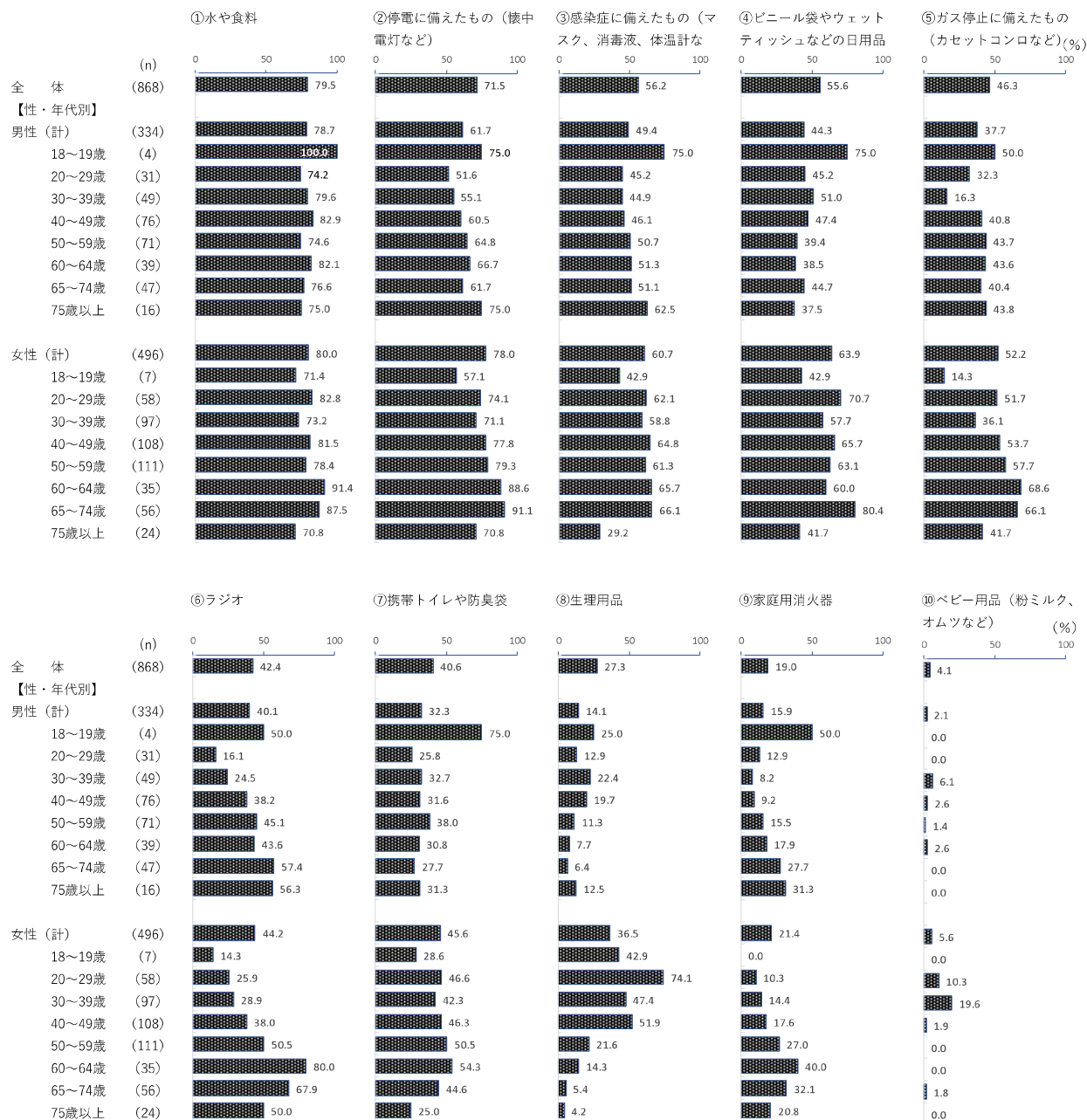
備蓄状況を聞いたところ、「水や食料」(79.5%)が8割弱で最も多く、次いで「停電に備えたもの(懐中電灯など)」(71.5%)、「感染症に備えたもの(マスク、消毒液、体温計など)」(56.2%)、「ビニール袋やウェットティッシュなどの日用品」(55.6%)となっている。(図表 10-2-1)

図表 10-2-1 備蓄状況



性・年代別にみると、「水や食料」は女性 60～64 歳 (91.4%) が多かった。「停電に備えたもの(懐中電灯など)」は女性 65～74 歳 (91.1%)・女性 60～64 歳 (88.6%) が約9割と多かった。「ビニール袋やウェットティッシュなどの日用品」は女性 65～74 歳 (80.4%) が8割強、女性 20～29 歳 (70.7%) が7割強で多かった。「ガス停止に備えたもの(カセットコンロなど)」は女性 60～64 歳 (68.6%)・65～74 歳 (66.1%) が6割半ば以上で多かった。「ラジオ」は女性 60～64 歳 (80.0%) が8割と多かった。「生理用品」は女性 20～29 歳 (74.1%) が7割半ばで多かった。「家庭用消火器」は女性 60～64 歳 (40.0%) が4割と多かった。(図表 10-2-2)

図表 10-2-2 備蓄状況一性・年代別

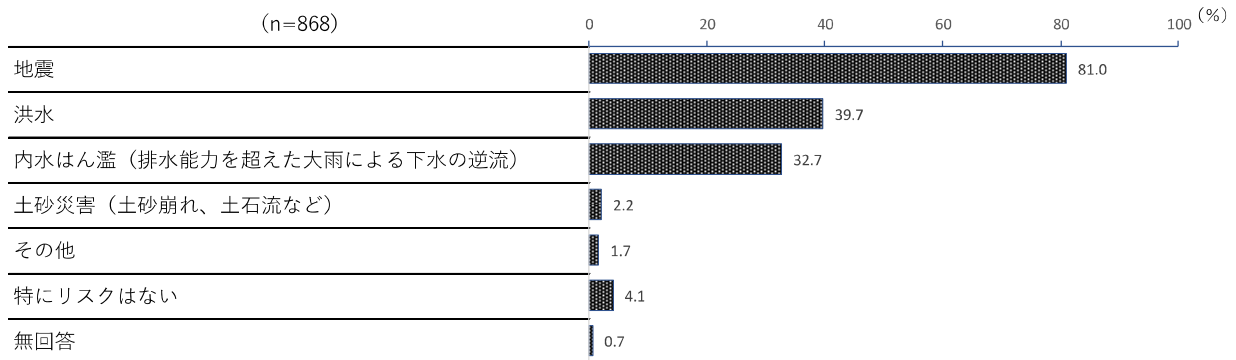


(3) 自然災害のリスクについての考え

問 28 あなたのご自宅では、どのような自然災害のリスクがあると思いますか。(〇はいくつでも)

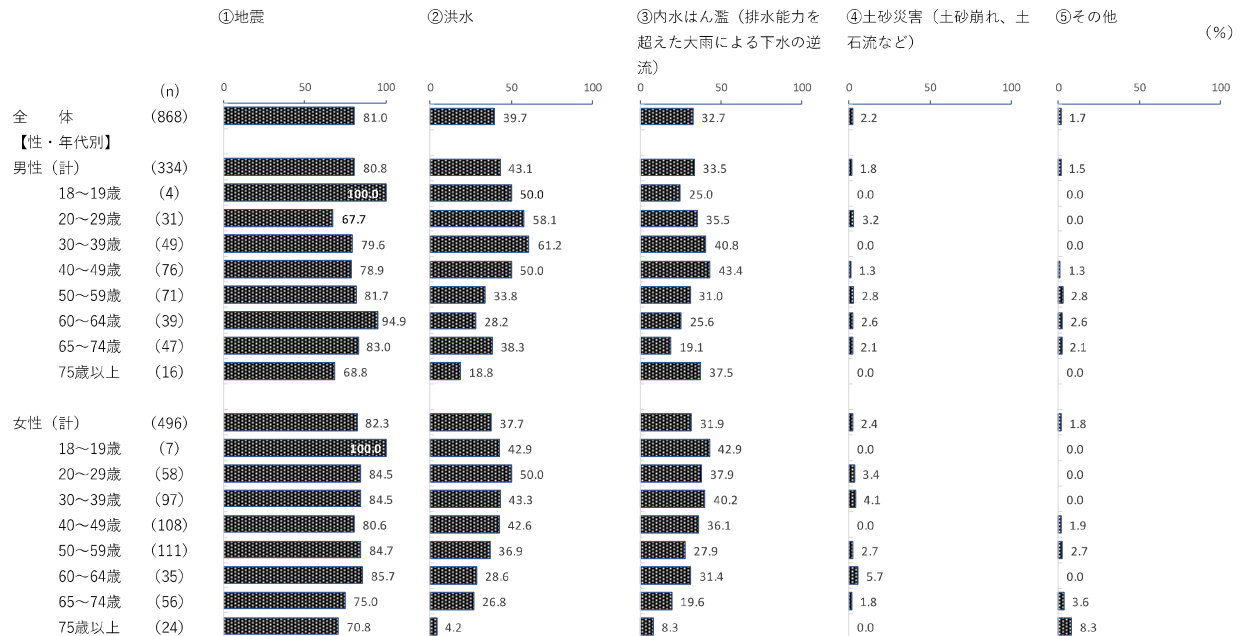
自然災害のリスクについて聞いたところ、「地震」(81.0%)が8割強で最も多く、次いで「洪水」(39.7%)、「内水はん濫(排水能力を超えた大雨による下水の逆流)」(32.7%)となっている。(図表 10-3-1)

図表 10-3-1 自然災害のリスク



性・年齢別にみると、「地震」は男性 60～64 歳(94.9%)・女性 18～19 歳(100.0%)が多かった。「洪水」は男性 30～39 歳(61.2%)・男性 20～29 歳(58.1%)が約6割で多かった。(図表 10-3-2)

図表 10-3-2 自然災害のリスクー性・年代別

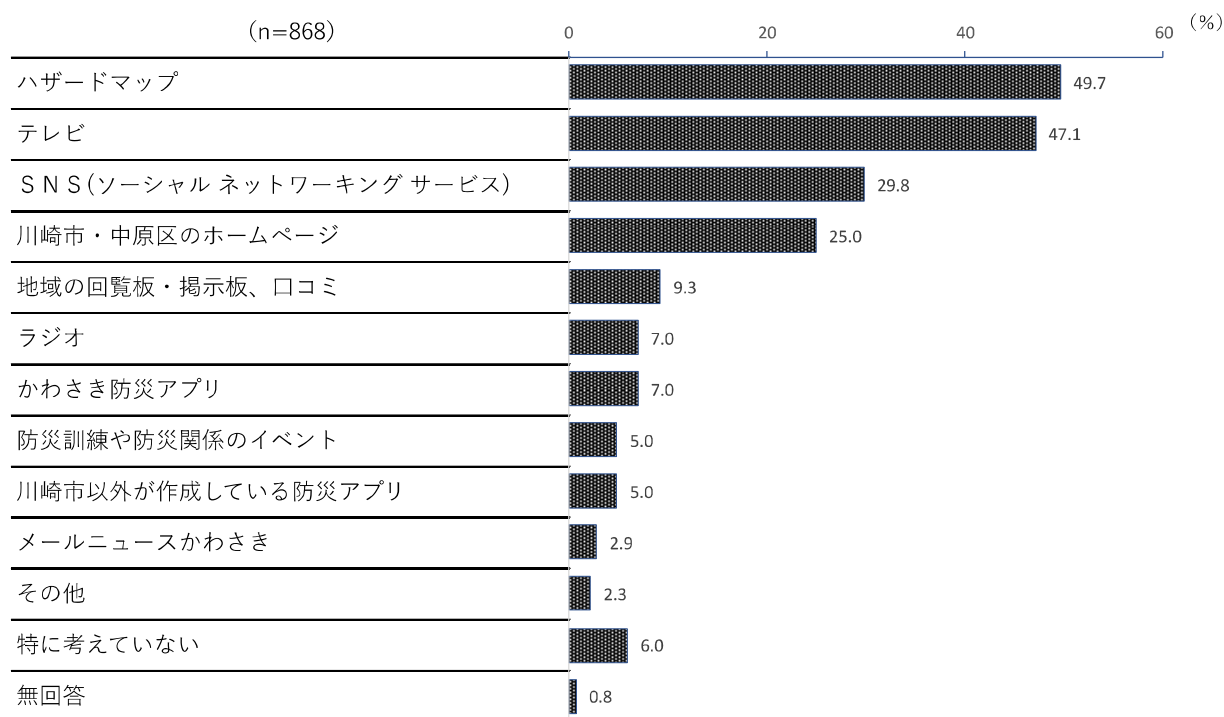


(4) 防災に関する情報の入手手段

問 29 あなたのご家庭では、日頃の防災に関する情報をどのような手段で入手していますか。(〇はいくつでも)

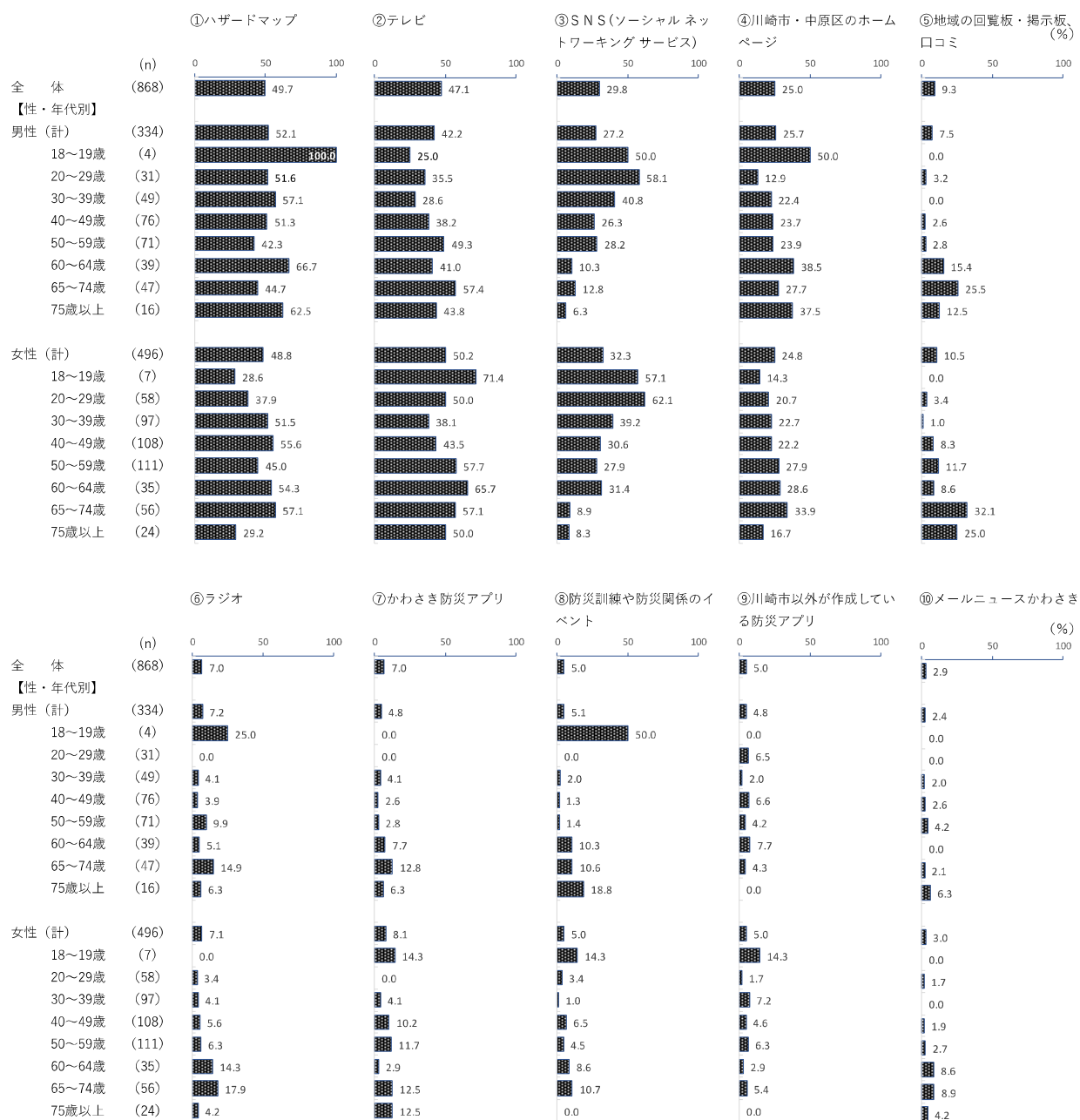
防災に関する情報の入手手段について聞いたところ、「ハザードマップ」(49.7%)が5割弱で最も多く、次いで「テレビ」(47.1%)、「SNS(ソーシャル ネットワーキング サービス)」(29.8%)、「川崎市・中原区のホームページ」(25.0%)となっている。(図表 10-4-1)

図表 10-4-1 防災に関する情報の入手手段



性・年代別にみると、「ハザードマップ」は男性 60～64 歳(66.7%)・男性 75 歳以上(62.5%)が多かった。「テレビ」は女性 18～19 歳(71.4%)・女性 60～64 歳(65.7%)が約7割と多かった。「SNS(ソーシャル ネットワーキング サービス)」は男性 20～29 歳(58.1%)・女性 20～29 歳(62.1%)が約6割が多かった。「地域の回覧板・掲示板、口コミ」は男女ともに 65～74 歳(男性 25.5%、女性 32.1%)が多かった。「防災訓練や防災関係のイベント」は男性 75 歳以上(18.8%)が2割弱が多かった。(図表 10-4-2)

図表 10-4-2 防災に関する情報の入手手段—性・年代別

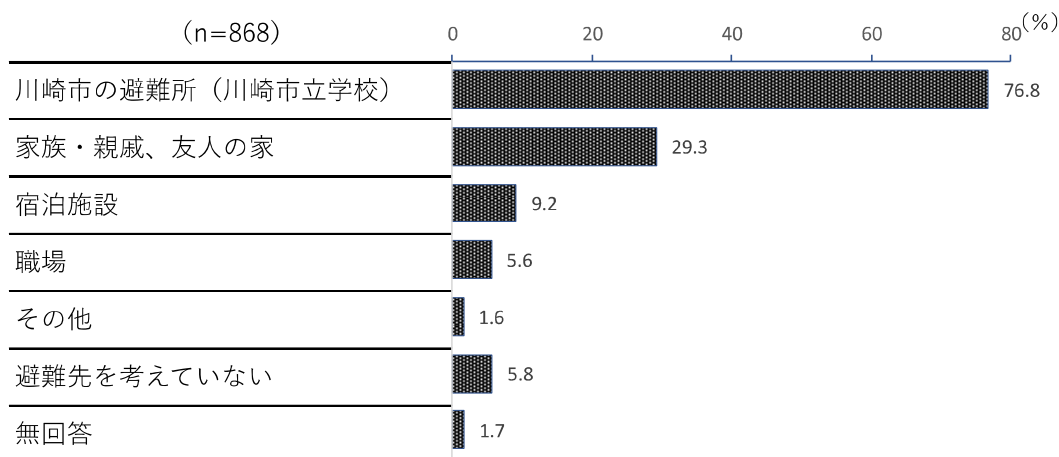


(5) 災害時の避難先

問 30 あなたは、災害時に自宅が安全でない場合、避難先としてどこを考えていますか。(〇はいくつでも)

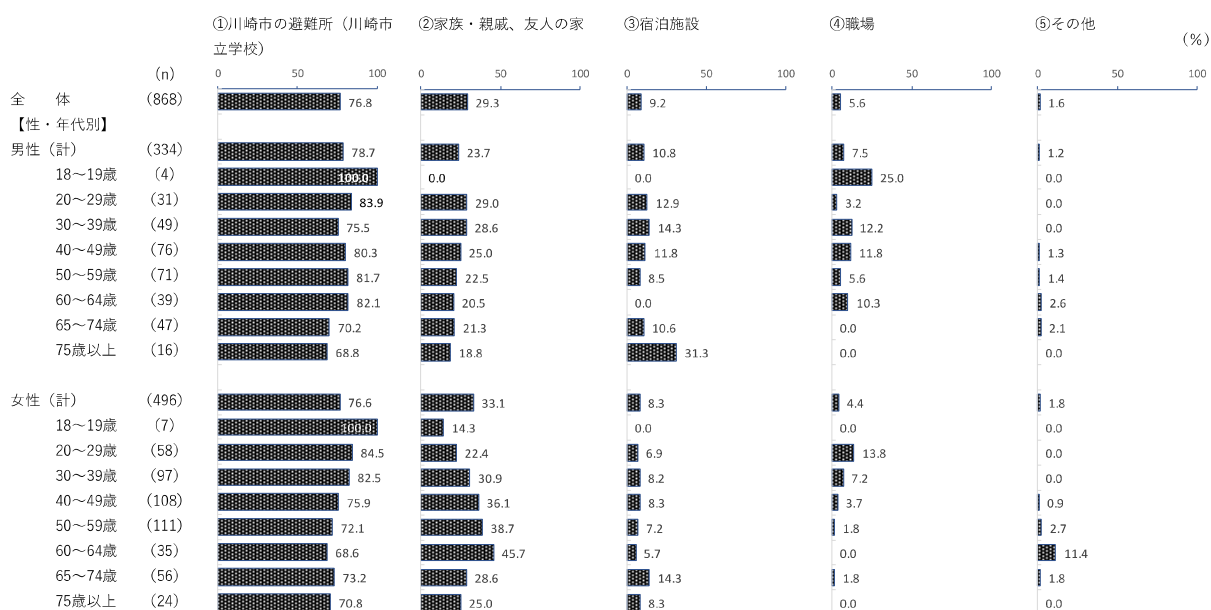
災害時の避難先について聞いたところ、「川崎市の避難所(川崎市立学校)」(76.8%)が7割を超え最も多かった。次いで「家族・親戚、友人の家」(29.3%)、「宿泊施設」(9.2%)、「職場」(5.6%)となっている。(図表 10-5-1)

図表 10-5-1 災害時の避難先



性・年代別にみると、「川崎市の避難所(川崎市立学校)」は男性 20～29 歳 (83.9%)・女性 18～19 歳 (100.0%)・女性 20～29 歳 (84.5%) が多かった。「家族・親戚、友人の家」は男性 20～29 歳 (29.0%)・女性 60～64 歳 (45.7%) が多かった。(図表 10-5-2)

図表 10-5-2 災害時の避難先一性・年代別

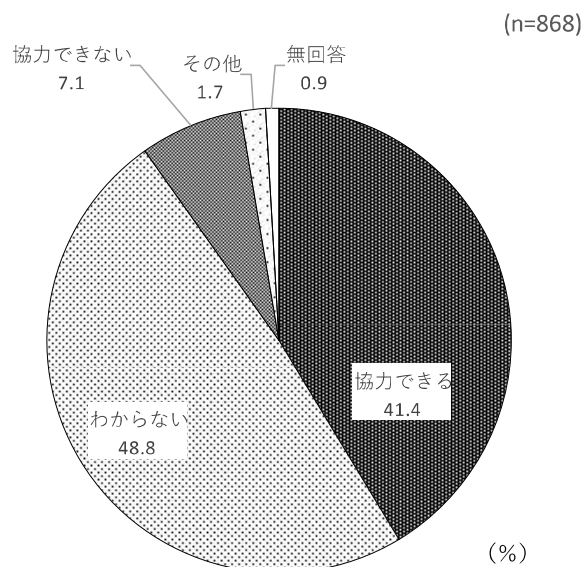


(6) 避難所の運営に協力できるか

問 31 あなたは避難時に、避難所の運営などに協力できますか。(例:物の運搬、避難者の誘導、避難所閉鎖時の掃除など) (○は1つだけ)

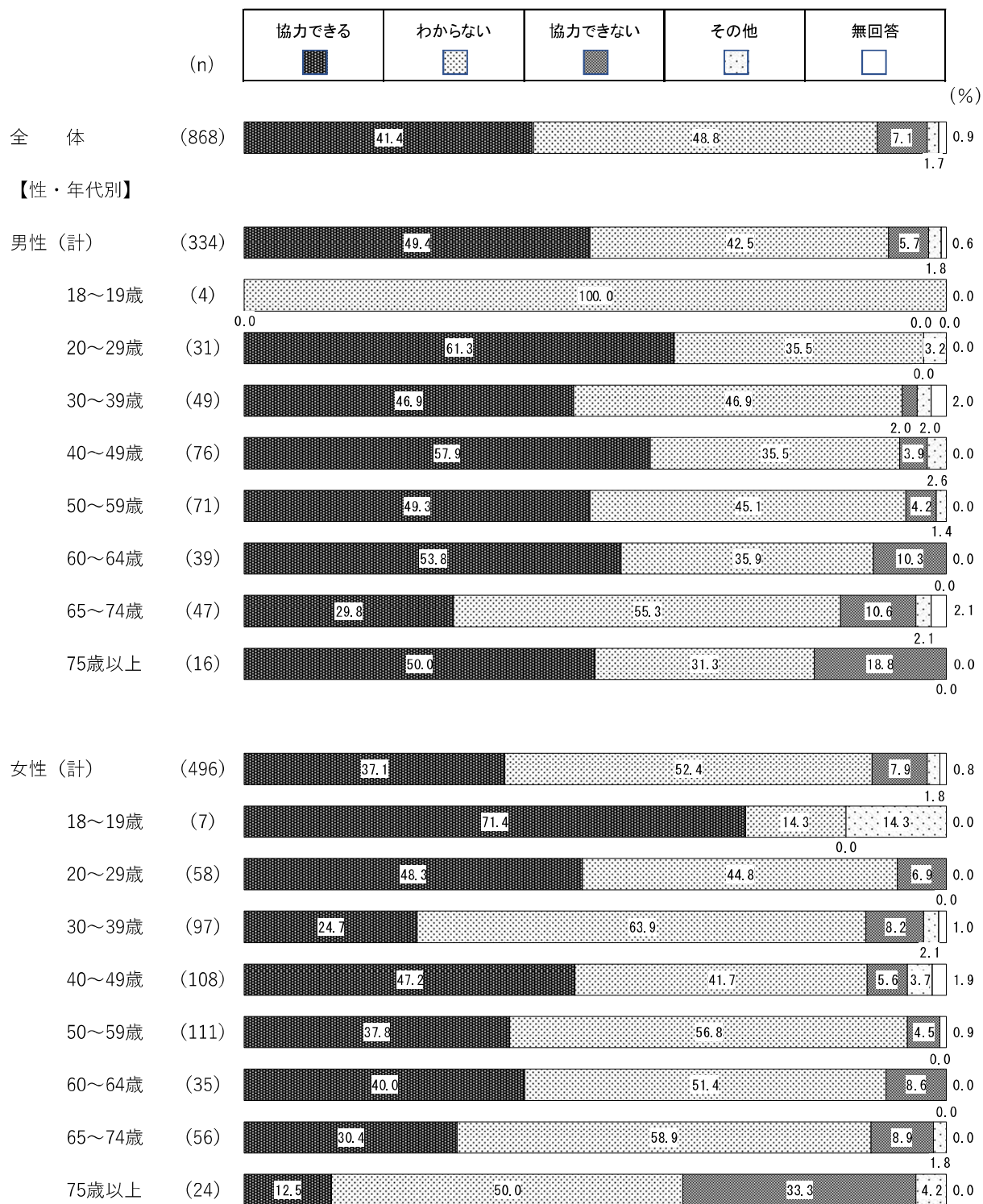
避難所の運営に協力できるか聞いたところ、「わからない」(48.8%)が5割弱となっている。「協力できる」は41.4%、「協力できない」は7.1%となっている。(図表 10-6-1)

図表 10-6-1 避難所の運営に協力できるか



性・年代別にみると、「協力できる」は男性 20～29 歳(61.3%)・女性 18～19 歳(71.4%)が多かった。一方、「協力できない」は男女ともに 75 歳以上(男性 18.8%、女性 33.3%)が多かった。(図表 10-6-2)

図表 10-6-2 避難所の運営に協力できるかー性・年代別



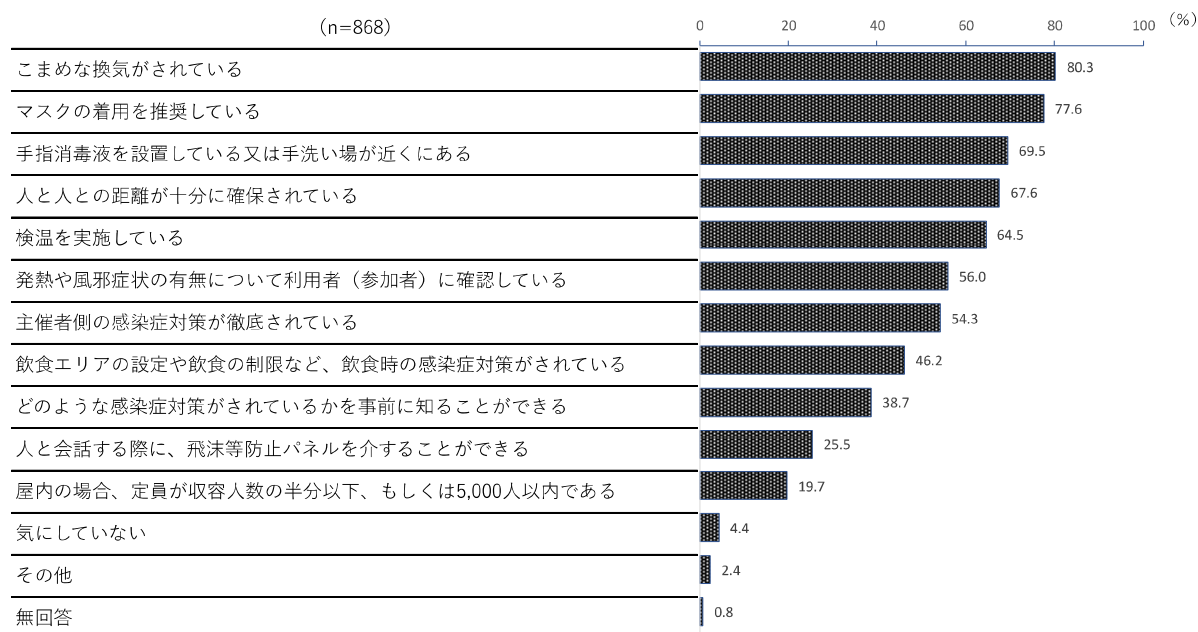
11 新型コロナウイルス感染症対策

(1) 人が集まる場所に求める対策

問 32 人が集まる場所(施設やイベント等)に行く場合、どのような感染防止対策がされていれば、行こう(参加しよう)と思いますか。(〇はいくつでも)

人が集まる場所に求める対策について聞いたところ、「こまめな換気がされている」(80.3%)が8割強で最も多かった。次いで「マスクの着用を推奨している」(77.6%)、「手指消毒液を設置している又は手洗い場が近くにある」(69.5%)、「人と人との距離が十分に確保されている」(67.6%)、「検温を実施している」(64.5%)となっている。(図表 11-1-1)

図表 11-1-1 人が集まる場所に求める対策について



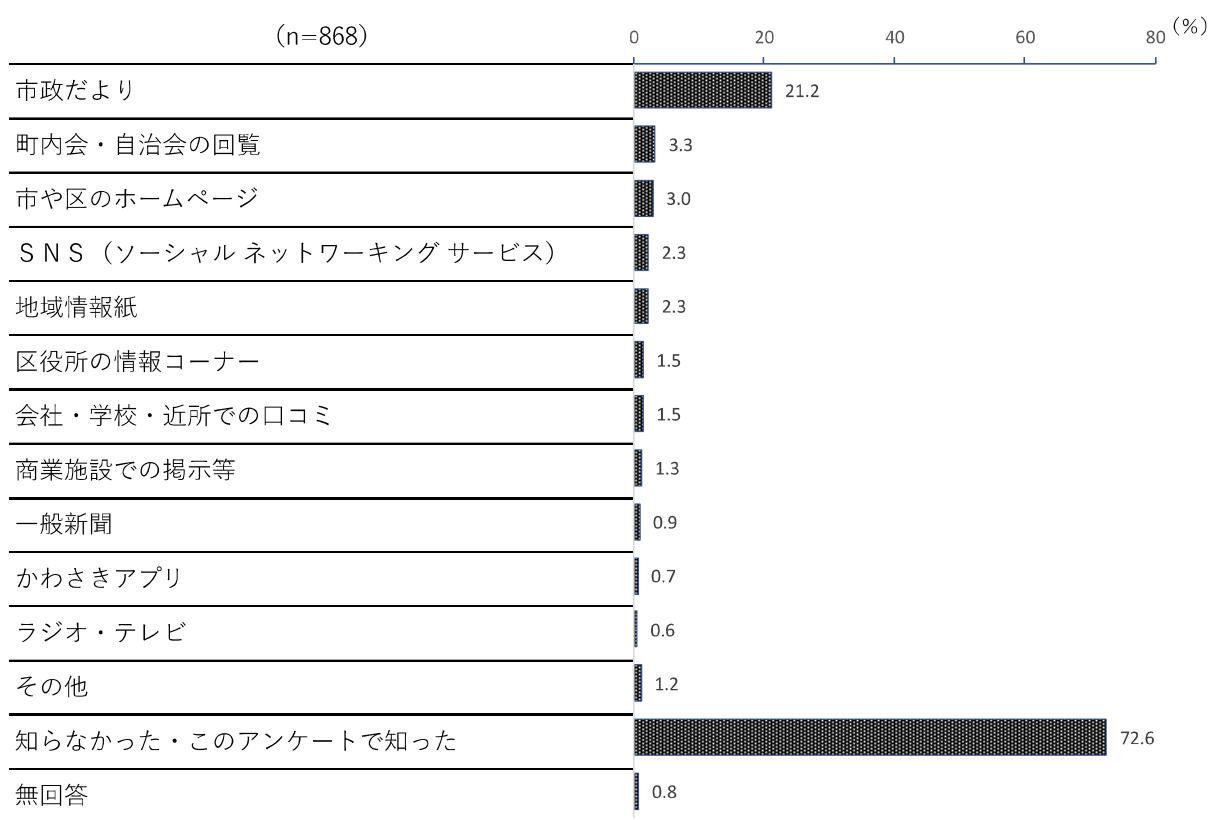
12 区制50周年

(1) 区制50周年を知ったきっかけ

問 33 今年度、中原区は区制50周年を迎え、令和6年に、川崎市は市制100周年を迎えます。
 中原区制50周年をどのようにして知りましたか。(〇はいくつでも)

区制50周年を知ったきっかけについて聞いたところ、「市政だより」(21.2%)が2割強で最も多かった。次いで「町内会・自治会の回覧」(3.3%)、「市や区のホームページ」(3.0%)となっている。一方、「知らなかった・このアンケートで知った」(72.6%)は7割強となっている。(図表 12-1-1)

図表 12-1-1 区制50周年を知ったきっかけ



13 自由意見

問 34 その他に中原区の課題や魅力等がありましたら、ご自由にご記入ください。

「公園・緑地・河川・道路の整備等について」(88 件)が最も多く、次いで「行政全般(災害対策、計画、制度等)について」(54 件)、「交通ルールやマナーについて」(36 件)と続いている。

上位項目	件数
公園・緑地・河川・道路の整備等について	88
行政全般（災害対策、計画、制度等）について	54
交通ルールやマナーについて	36
バス・鉄道などの交通機関について	27
生活環境（住みやすさ等）について	23

Ⅲ 質問と回答

中原区区民アンケート

令和4年7月

居住環境について

問1 中原区にお住まいになって何年になりますか。(〇は1つだけ) n=868

1. 1年未満	4.7	2. 1年～3年未満	8.5	3. 3年～5年未満	7.1
4. 5年～10年未満	13.5	5. 10年～20年未満	24.4	6. 20年以上	31.8
7. 生まれてからずっと住んでいる	9.9				

問1-1 (問1で、「1」～「6」と回答した方にお尋ねします)

中原区に住む以前はどちらにお住まいでしたか。(〇は1つだけ)

n=782

1. 市内の他の区	16.4	2. 横浜市	15.6	3. 神奈川県内(川崎市、横浜市を除く)	6.1
4. 東京都(23区内)	23.4	5. 東京都(23区外)	5.2	6. その他の地域(国外含む)	28.4

(無回答) 4.9

問2 これからも中原区にお住まいになる予定ですか。(〇は1つだけ)

n=868

1. これからも住んでいたい	74.5				
2. できれば市内の他の区へ移りたい	0.6				
3. できれば市外へ移りたい	5.0				
4. わからない	19.7	→ 次ページの間3にお進みください	(無回答)	0.2	

問2-1 (問2で、「1. これからも住んでいたい」と回答した方にお尋ねします)

中原区に住んでいたい主な理由は何ですか。(〇は1つだけ)

n=647

1. 通勤・通学の便が良いから	27.2	2. 買い物が便利だから	8.8	3. 住宅を購入したから	28.1
4. 子どもの教育のため	0.5	5. まわりの環境がよいから	13.0	6. 以前から住んでいるから	13.3
7. 近くに親戚や知人が住んでいるから	3.7				
8. その他 ()	3.6	9. 特にない	0.3		

(無回答) 1.5

次ページの間3にお進みください

問2-2 (問2で、「2. できれば市内の他の区へ移りたい」、「3. できれば市外へ移りたい」と回答した方にお尋ねします)
中原区から移りたいという主な理由は何ですか。(〇は1つだけ) n=48

1. 通勤・通学が不便だから	6.3	2. 買い物が不便だから	0.0
3. 住宅事情(家賃、面積等)がよくないから	25.0	4. 子どもの教育のため	6.3
5. まわりの環境がよくないから	10.4		
6. その他 ()	50.0	(無回答)	2.1

次ページの間3にお進みください

生活環境について

問3 中原区の生活環境についてお伺いします。

次にあげる（ア）から（シ）のそれぞれの項目についてどの程度満足していますか。
各項目について1つずつ選んでください。

（○はそれぞれ1つ） n=868

	満足	まあ満足	少し不満	不満	わからない	(無回答)
回答例 ⇒	1	2	3	4	5	
(ア) 地震・火災・風水害等の災害時の安全さ	5.6	36.4	30.2	14.2	11.3	2.3
(イ) 風紀上・防犯上の安全さ	10.8	57.6	20.2	5.3	4.6	1.5
(ウ) 交通事故・危険物からの安全さ	7.7	52.5	25.1	8.2	5.1	1.4
(エ) 空気や川のきれいさ	6.6	48.2	30.0	9.6	4.4	1.4
(オ) 家のまわりの静けさ	17.9	50.1	21.0	9.9	0.3	0.8
(カ) 公園や緑の豊かさ	15.6	52.0	19.5	9.4	2.5	1.0
(キ) 通勤・通学の便利さ	52.2	40.8	4.3	0.8	1.2	0.8
(ク) 買い物の便利さ	51.2	40.4	5.6	1.8	0.3	0.6
(ケ) 病院や診療所までの近さ	42.6	47.6	7.0	0.8	1.5	0.5
(コ) 休日・夜間の救急医療体制	13.6	40.9	15.9	4.0	24.9	0.7
(サ) 文化施設・スポーツ施設などの近さ	14.4	46.8	19.7	6.6	11.6	0.9
(シ) 区役所の窓口サービス	12.3	55.9	14.5	3.7	12.7	0.9

問4 地域の生活環境を総合的にみた場合、中原区にどの程度満足していますか。（○は1つだけ） n=868

1. 満足している 18.9	2. まあ満足している 71.5	3. 少し不満である 6.8
4. 不満である 1.0	5. わからない 0.9	(無回答) 0.8

問5 住みよい環境とは、どのようなものだと思いますか。（○は3つまで） n=868

1. 地震・火災・風水害等の災害に対して安心である 45.4	2. 風紀や治安がよい 64.1	
3. 交通事故の危険がない 10.6	4. 空気や川がきれい 10.0	5. 家のまわりが静か 17.1
6. 公園や緑が豊か 20.7	7. 通勤・通学に便利 37.9	8. 買い物に便利 44.0
9. 病院や診療所が近い 25.1	10. 休日・夜間の救急医療体制が整っている 9.0	
11. 文化施設・スポーツ施設が近い 3.6	12. 区役所の窓口サービスがよい 2.0	
13. その他() 2.1		

(無回答) 0.6

次ページの間6、間7にお進みください

区役所業務の評価・区のイメージについて

問6 次にあげる区役所の業務で、よくやっていると思うものは、どれですか。(○はいくつでも)

問7 今後、特に力を入れてほしいと思うものは、どれですか。(○はいくつでも)

n=868

	問6 (○はいくつでも) よくやっている と思うもの	問7 (○はいくつでも) 特に力を入れて ほしいと思うもの
回答例 ⇒	①	①
(1) 放置自転車対策	43.0	7.8
(2) 防犯や交通安全の対策	17.2	39.3
(3) 地震や風水害への対策	12.1	49.9
(4) 駅周辺の環境整備	37.6	20.7
(5) 道路、歩道の整備	25.2	32.0
(6) 緑地や水辺の整備	25.1	24.4
(7) 建築、開発計画、景観ルールなどまちづくりに関する相談・支援	10.5	16.6
(8) 健康づくりに関する事業	11.1	17.6
(9) 高齢者関係の事業	10.0	25.8
(10) 子ども・子育ての支援	16.0	36.2
(11) 心身の不自由な人の支援	8.2	19.0
(12) 町内会・自治会活動への支援	10.9	9.8
(13) 地域の住民同士のつながりを深める事業	8.2	12.7
(14) 市民活動の支援	9.4	9.1
(15) 区の広報・広聴の充実	11.5	8.8
(16) 文化(音楽祭、コンサートなど)を通じたまちづくり	15.8	17.4
(17) スポーツを通じたまちづくり	24.9	12.8
(18) 区のイメージアップを図り、地域に愛着を持たせる取組	12.0	14.2
(19) 区民と行政が協働でまちづくりを進める仕組みづくり	7.3	10.9
(20) 区役所の窓口サービスの向上	19.0	15.8
(21) 環境学習の取組	6.5	9.0
(22) 区内在住の外国人に対する支援	7.0	8.3
(23) その他()	1.0	3.1
(24) 特になし	3.5	1.7
(25) わからない	12.1	2.4
(無回答)	6.9	5.6

次ページの間8にお進みください

問8 中原区の「イメージ」として何を思い浮かべますか。(○はいくつでも) n=868

1. 先端技術・産業の集積地	6.0	2. 買い物に便利	59.7	3. 文化と歴史がある	5.5
4. 等々力緑地	54.8	5. 交通網の発達	57.1	6. 保健・医療設備が充実	9.9
7. 中小企業の工場が多い	10.0	8. 静かな住宅地	14.2	9. 公共施設が多い	4.5
10. 公園が多い	7.9	11. 放置自転車が多い	4.6	12. 二ヶ領用水・渋川・矢上川・江川	30.2
13. 若者が多い	11.2	14. 車が多い	7.7	15. 騒音	3.9
16. 公害	0.7	17. 国際性が豊か	1.6	18. 郷土芸能・民俗行事	0.6
19. その他()		20. 特にない	3.0	(無回答)	0.5

中原区役所の広報について

問9 ふだん、行政情報や地域情報を何から入手していますか。(○はいくつでも) n=868

1. 市政だより	54.7	2. 電話での問い合わせ	2.0	3. 区役所の情報コーナー	3.2
4. 町内会・自治会の回覧	17.5	5. 市や区のホームページ	27.8	6. かわさきアプリ	3.2
7. SNS(ソーシャル ネットワーキング サービス)		8. ラジオ・テレビ	16.8		1.5
9. 一般新聞	6.0	10. 地域情報紙	10.3	11. 会社・学校・近所での口コミ	6.6
12. その他()		13. 特にない	16.5	(無回答)	0.5

問10 行政情報や地域情報を提供するためには、どのような手法がよいでしょうか。(○は3つまで) n=868

1. 市政だより中原区版を充実させる	38.0	2. 区のガイドマップを充実させる	14.6
3. チラシを様々な施設におく	6.0	4. ポスターなどを掲示板に貼る	12.4
5. 町内会・自治会で回覧する	10.5	6. ホームページを充実させる	43.0
7. スマートフォンアプリ等を充実させる	40.6	8. メールマガジンを充実させる	5.5
9. タウン誌や地域新聞を活用する	14.5	10. ラジオ・テレビを活用する	4.6
11. その他()			5.2
		(無回答)	2.3

問11 区の広報誌としては毎月1日発行の「かわさき市政だより」の中に中原区版(2ページ)がありますが、中原区版はお読みになっていますか。(○は1つだけ) n=868

1. 毎月読んでいる	18.1	2. ほとんど毎月読んでいる	31.5
3. ほとんど読んでいない	32.9	4. 読んでいない・かわさき市政だよりを知らない	17.1
		(無回答)	0.5

次ページの問12にお進みください

問12 今後、区の広報を区民の皆さんの情報源として活かしていくには、
 どのような内容に重点をおいていくのがよいと思いますか。(〇はいくつでも)

n=868

1. 区内の文化や歴史の紹介	10.1	2. 区内の出来事やイベント情報(コミュニティ情報など)	49.0
3. 区内の施設の紹介や利用情報	46.8	4. 区内で生活していく上での便利知識	51.7
5. 区内の名所案内	16.2	6. 区の事業や施策	20.6
7. トピック・ニュース	13.9	8. 学習・教育情報	19.0
9. 文化情報	9.1	10. レジャー・スポーツ・レクリエーション情報	31.9
11. 健康・福祉・医療情報	45.7	12. 道路・交通情報	9.4
13. 気象・環境・防災情報	32.6	14. 地域や身近な出来事に関する情報	18.1
15. その他()	1.6	16. 特にない	3.0
		(無回答)	1.4

中原区役所の環境について

問13 中原区役所をどの位の頻度で利用しますか。(〇は1つだけ)

n=868

1. 月に数回	1.2	2. 月に1回程度	3.9	3. 3か月に1回程度	10.8
4. 半年に1回程度	21.5	5. 1年に1回程度	33.3	6. 3年に1回程度	14.9
7. ほとんど行かない・行ったことがない	13.5	次ページの間14にお進みください			(無回答) 0.9

問13-1 (問13で、「1」～「6」と回答した方にお尋ねします)

中原区役所庁舎についてお伺いします。

次にあげる(ア)から(カ)のそれぞれの項目についてどの程度満足していますか。

各項目について1つずつ選んでください。

(〇はそれぞれ1つ)

n=743

	満足	まあ満足	少し不満	不満	わからない	(無回答)
回答例 ⇒	1	2	3	4	5	
(ア) 区役所までの経路案内	20.9	56.8	6.5	1.3	12.1	2.4
(イ) 庁舎内の窓口案内	17.0	59.5	12.8	3.0	5.7	2.2
(ウ) 待合スペースの広さ	15.2	53.6	20.1	4.7	4.2	2.3
(エ) 窓口のプライバシーへの配慮	10.5	55.3	16.3	3.9	11.4	2.6
(オ) 衛生環境	12.7	54.9	17.0	3.0	9.7	2.8
(カ) 自転車駐輪スペース	13.1	42.1	10.8	2.6	28.1	3.4

問13-2 (問13で、「1」～「6」と回答した方にお尋ねします)

中原区役所の環境を総合的にみた場合、中原区役所の環境にどの程度満足していますか。

(〇は1つだけ)

n=743

1. 満足している	12.0	2. まあ満足している	67.0	3. 少し不満である	12.5	4. 不満である	2.2	5. わからない	3.0
-----------	------	-------------	------	------------	------	----------	-----	----------	-----

(無回答) 3.4

次ページの間14にお進みください

子育て支援について

問 14 あなたは子育ての経験がありますか。(○は1つだけ)

n=868

1. ある 56.3 2. ない 41.1 → 次ページの間 15 にお進みください (無回答) 2.5

問 14-1 (問 14 で、「1. ある」と回答した方にお尋ねします)

ふだん利用している、もしくは利用したことのあるサービスを教えてください。(○はいくつでも) n=489

1. 中原区の子育てサロンや地域ボランティアが行う子育てふれあい広場(自主サロン)	21.9
2. 認可保育所の園庭開放や交流行事	14.1
3. 保育園一時預かり(認可保育所)	11.5
4. 保育園一時預かり(認可外保育施設)	4.5
5. 保育園一時預かり(認可か認可外か不明)	1.2
6. 区役所のこども相談窓口(育児全般に関する相談)	7.8
7. ふれあい子育てサポート事業	6.1
8. 民間のベビーシッター	4.9
9. 子育てに関する来所相談窓口(育児相談、幼児相談、アレルギー相談など)	6.1
10. 川崎市産前・産後家庭支援ヘルパー派遣事業	4.7
11. シルバー会員による子育て支援サービス	1.4
12. その他()	2.5
13. サービスを利用したことはない	49.7

(無回答) 4.1

問 14-2 (問 14-1 で、「1」～「12」と回答した方にお尋ねします)

これらのサービスはどちらで知りましたか。(○は3つまで)

n=226

1. 市政だより	15.9	2. 川崎市や中原区の広報誌(市政だより以外)	15.5
3. 市や区のホームページ	30.1	4. 市や区以外のホームページ	6.2
5. 保育園、幼稚園、学校等で配られるプリント	15.5	6. 育児本・雑誌等	0.4
7. テレビ・ラジオ	0.0	8. SNS(ソーシャル ネットワーキング サービス)	2.2
9. 子育てサロンや自主グループ活動等の中で	10.6	10. 町内会、自治会の掲示板や回覧板	10.2
11. 新聞	0.0	12. 区の掲示板	4.9
13. メールマガジン・メーリングリスト	0.0	14. 口コミ	27.9
15. その他()			13.3

(無回答) 3.1

次ページの間 15 にお進みください

地域包括ケアシステムについて

問 15 川崎市では、超高齢社会の到来を見据えて、「地域包括ケアシステム*」の構築を進めています。あなたの「地域包括ケアシステム」の理解度や行動について、あてはまるものを選んでください。

(○は1つだけ)

n=868

1. 地域包括ケアシステムのことや、そのために自分が何をすればよいかを知っていて、具体的に行動している	2. 4
2. 地域包括ケアシステムのことや、そのために自分が何をすればよいかを知っているが、具体的に行動していない	4. 4
3. 地域包括ケアシステムの内容はおおむね知っているが、そのために自分が何をすればよいか分からない	13. 2
4. 地域包括ケアシステムの名称を聞いたことがあるが内容は知らない	23. 5
5. 地域包括ケアシステムを聞いたことがない	54. 6 (無回答) 1. 8

*地域包括ケアシステム

誰もが住み慣れた地域や自らが望む場で安心して暮らし続けるため、住まい、医療、介護、予防、福祉・生活支援が切れ目なく、一体的に提供される仕組と地域づくりの取組のことです。この取組を進めるには、市民や事業者、地域・ボランティア団体、行政など、地域全体でそれぞれが適切な役割分担により、取り組むことが大切です。



【市 HP 「川崎版地域包括ケアシステムの構築に向けて」】

問 16 地域包括ケアシステムによって取り組むべきだと思うものは何ですか。(○はいくつでも)

n=868

1. 高齢者への生活支援	60. 0	2. 健康づくり、介護予防	46. 1	3. 子育て支援	49. 9
4. 障害者支援	36. 9	5. 生活上の安心・安全	49. 7		
6. その他()	3. 8	7. わからない	6. 7		
			(無回答)	1. 8	

次ページの間 17 にお進みください

地域の支え合いについて

問 17 あなたが地域の支え合いに協力できることについて教えてください。(〇はいくつでも) n=868

1. 声かけ・安否確認	50.9	2. 話し相手	25.8	3. 交流の場・集いの場	17.3
4. 買い物などの外出	22.8	5. 日常的なゴミ出し	21.1	6. 粗大ゴミや新聞ゴミなど大きなゴミ出し	14.2
7. 日々の食事の用意	5.2	8. 掃除・洗濯・お風呂のしたくなどの家事	5.8	9. 家具の移動や電球交換など室内の維持管理	6.9
10. 草むしりなどの庭の手入れ	9.4	11. 通院・薬とり	10.7	12. 役所などでの手続き・書類書き	13.6
13. 銀行預金・郵便貯金の出し入れ	7.1	14. その他()	1.7	15. 特にない	18.7
				(無回答)	3.1

問 18 下記であげる項目について、日常生活で困っていること、または将来困るだろうと思うことを教えてください。(〇はいくつでも)

問 19 問 18 で回答した項目について、地域の支え合いを希望する、または将来的には頼みたいと思うことについて教えてください。(〇はいくつでも)

	問 18	問 19
	困っていること、 または将来困 だろうと思うこ と (〇はいくつでも)	地域の支え合いを 希望する、または 将来的には頼み たいと思うこと (〇はいくつでも)
回答例 ⇒	①	①
(1) 声かけ・安否確認	22.5	28.6
(2) 話し相手	16.8	15.8
(3) 交流の場・集いの場	16.2	21.4
(4) 買い物などの外出	19.5	14.4
(5) 日常的なゴミ出し	10.8	8.3
(6) 粗大ゴミや新聞ゴミなど大きなゴミ出し	37.4	31.6
(7) 日々の食事の用意	13.9	8.2
(8) 掃除・洗濯・お風呂のしたくなどの家事	14.6	9.8
(9) 家具の移動や電球交換など室内の維持管理	25.0	21.3
(10) 草むしりなどの庭の手入れ	13.7	13.5
(11) 通院・薬とり	13.9	11.2
(12) 役所などでの手続き・書類書き	23.7	17.4
(13) 銀行預金・郵便貯金の出し入れ	9.4	4.3
(14) その他()	0.9	1.0
(15) 特にない	28.1	23.3
(無回答)	9.7	13.6

次ページの問 20 にお進みください

問 20 中原区では「誰もが住み慣れた地域で、安心して最期まで暮らせるよう、支え合う地域づくり」を目指しています。

この趣旨にそって、次あげる（ア）から（キ）のそれぞれの項目について、あなたはどのように考えますか。各項目について1つずつ選んでください。

n=868

(○はそれぞれ1つ)

	そう思う	ややそう思う	あまりそう 思わない	そう思わない	(無回答)
回答例 ⇒	1	2	3	4	
(ア) 地域住民が一体となって協力することが望ましい	19.1	54.3	19.7	3.0	3.9
(イ) 地域全体の課題解決につながることを望ましい	25.2	60.1	9.2	1.4	4.0
(ウ) 参加者の加入、脱退が自由であることが望ましい	55.4	37.0	4.0	0.7	2.9
(エ) 自分の関心のある身近なことが望ましい	28.6	55.2	9.7	1.6	5.0
(オ) 達成感のある、自己実現につながることを望ましい	19.0	50.9	21.5	3.8	4.7
(カ) 身近な知人や仲間づくりにつながることが望ましい	26.4	53.2	14.9	2.8	2.8
(キ) 家族や身近な知人や仲間に誘われることが望ましい	19.5	48.3	23.7	5.1	3.5

問 21 自分の健康への不安が生じたり、日常的な生活の見守り等が必要になった場合、最期までどのように住み続けたいと思いますか。(○は1つだけ)

n=868

1. 地域のサービスを利用して、できる限り現在の家に住み続ける	39.2
2. 子どもの家で同居する	0.6
3. 現在の家で子どもと同居する	3.6
4. 子どもの近くに住む	6.3
5. バリアフリー構造・食事や介護サービス等の提供がある高齢者用の住宅やホーム (食事・介護サービス等の提供は当初から含まれている)	9.1
6. バリアフリー構造・食事や介護サービス等の提供がある高齢者用の住宅やホーム (食事・介護サービス等の提供は心身の状況に応じて追加する)	23.3
7. その他()	1.3
8. わからない	15.3 (無回答) 1.4

問 22 実際に最期を迎えるのはどこだと思いますか。(○は1つだけ)

n=868

1. 病院・診療所	31.5	2. 自宅	16.1	3. 老人ホーム・介護老人保健施設	16.1
4. その他()	0.5	5. わからない	34.6	(無回答)	1.3

次ページの間 23 にお進みください

地域活動について

問 23 自由な時間があるときは、どこで時間を過ごすことが多いですか。(○は1つだけ) n=868

1. 自宅の中	62.3	2. 自宅の近所(徒歩 15 分以内くらい)	11.8
3. 近所ではないが川崎市内	10.1	4. 川崎市外	14.1 (無回答) 1.7

問 24 あなたは現在、次にあげるような地域活動に参加していますか。(○はいくつでも) n=868

1. 町内会・自治会・老人会・婦人会	7.3	2. 趣味や娯楽のサークル、会	7.9
3. スポーツのサークル、会	6.5	4. 勉強・学習のサークル、会	1.6
5. 学校や職場の同窓会、同期会	5.6	6. 同業者の団体、組合	1.7
7. 市民運動、消費者団体	0.8	8. ボランティア活動の団体	3.7
9. その他()	0.7		
10. どれにも参加していない	72.4	(無回答)	1.5

問 24-1 (問 24 で、「10. どれにも参加していない」と回答した方にお尋ねします)
 どれにも参加していない理由をお答えください。(○は1つだけ) n=628

1. 興味や関心が無いから	15.8	2. 仕事で忙しいから	33.6
3. 人間関係がわずらわしいから	6.2	4. 子育てで忙しいから	6.5
5. 家族の介護で忙しいから	2.1	6. 活動について情報が得られないから	11.0
7. 一緒に活動する仲間がいないから	2.9	8. 参加しにくい雰囲気があるから	1.4
9. その他()	6.5		
10. 特にない	8.0	(無回答)	6.1

問 25 あなたは、どのような地域活動であれば参加したいと思いますか。(○はいくつでも) n=868

1. 町内会・自治会・老人会・婦人会	6.5	2. 趣味や娯楽のサークル、会	47.4
3. スポーツのサークル、会	26.8	4. 勉強・学習のサークル、会	23.8
5. 学校や職場の同窓会、同期会	6.1	6. 同業者の団体、組合	3.0
7. 市民運動、消費者団体	1.6	8. ボランティア活動の団体	16.1
9. その他()	2.8		
10. どれにも参加したくない	22.5	(無回答)	5.1

次ページの間 26 にお進みください

防災対策について

問 26 あなたのご家庭では、災害に備えてどのような取組を行っていますか。(〇はいくつでも) n=868

1. 水・食料などの備蓄	75.7	2. 非常持出品の用意	50.9
3. 災害リスクの確認(ハザードマップなど)	38.9	4. 災害時の情報収集源の確認	13.6
5. 複数の避難先(分散避難)の検討と確認	9.1	6. 家族との連絡手段の確認	32.1
7. 防災訓練への参加	8.1	8. 家具等の転倒対策	29.4
9. 自宅の耐震補強工事	5.1	10. 避難行動計画(マイタイムライン)の作成	0.7
11. その他()	0.5	12. 特になし	7.4 (無回答) 1.0

※川崎市では、「土砂災害」「洪水」「津波」「内水」の4つのハザードマップを作成・公開しています。

「ハザードマップ」については区役所等で配布中、市 HP にも掲載しています。



【市 HP「防災マップ・ハザードマップ」】

問 27 あなたのご家庭では、どのようなものを備蓄していますか。(3日分を想定)(〇はいくつでも) n=868

1. 水や食料	79.5	2. 感染症に備えたもの(マスク、消毒液、体温計など)	56.2
3. 停電に備えたもの(懐中電灯など)	71.5	4. ガス停止に備えたもの(カセットコンロなど)	46.3
5. 携帯トイレや防臭袋	40.6	6. 家庭用消火器	19.0
7. ラジオ	42.4	8. ビニール袋やウェットティッシュなどの日用品	55.6
9. 生理用品	27.3	10. ベビー用品(粉ミルク、オムツなど)	4.1
11. その他()	1.2	12. 特に備蓄していない	6.5 (無回答) 0.7

問 28 あなたのご自宅では、どのような自然災害のリスクがあると思いますか。(〇はいくつでも) n=868

1. 地震	81.0	2. 洪水	39.7
3. 土砂災害(土砂崩れ、土石流など)	2.2	4. 内水はん濫(排水能力を超えた大雨による下水の逆流)	32.7
5. その他()	1.7	6. 特にリスクはない	4.1 (無回答) 0.7

問 29 あなたのご家庭では、日頃の防災に関する情報をどのような手段で入手していますか。(〇はいくつでも) n=868

1. ハザードマップ	49.7	2. 防災訓練や防災関係のイベント	5.0
3. 川崎市・中原区のホームページ	25.0	4. テレビ	47.1
5. ラジオ	7.0	6. SNS(ソーシャル ネットワーキング サービス)	29.8
7. 地域の回覧板・掲示板、口コミ	9.3	8. かわさき防災アプリ	7.0
9. メールニュースかわさき	2.9	10. 川崎市以外が作成している防災アプリ	5.0
11. その他()	2.3	12. 特に考えていない	6.0 (無回答) 0.8

次ページの間 30 にお進みください

問 30 あなたは、災害時に自宅が安全でない場合、避難先としてどこを考えていますか。(〇はいくつでも)n=868

1. 川崎市の避難所(川崎市立学校)	76.8	2. 家族・親戚、友人の家	29.3
3. 宿泊施設	9.2	4. 職場	5.6
5. その他()	1.6	6. 避難先を考えていない	5.8 (無回答)1.7

問 31 あなたは避難時に、避難所の運営などに協力できますか。
(例:物の運搬、避難者の誘導、避難所閉鎖時の掃除など) (〇は1つだけ) n=868

1. 協力できる	41.4	2. わからない	48.8	3. 協力できない	7.1
4. その他()	1.7	(無回答)	0.9		

新型コロナウイルス感染症対策について

問 32 人が集まる場所(施設やイベント等)に行く場合、どのような感染防止対策がされていれば、行こう(参加しよう)と思いますか。(〇はいくつでも) n=868

1. 屋内の場合、定員が収容人数の半分以下、もしくは5,000人以内である	19.7
2. 人と人との距離が十分に確保されている	67.6
3. マスクの着用を推奨している	77.6
4. こまめな換気がされている	80.3
5. 発熱や風邪症状の有無について利用者(参加者)に確認している	56.0
6. 検温を実施している	64.5
7. 手指消毒液を設置している又は手洗い場が近くにある	69.5
8. 人と会話する際に、飛沫等防止パネルを介することができる	25.5
9. どのような感染症対策がされているかを事前に知ることができる	38.7
10. 主催者側の感染症対策が徹底されている	54.3
11. 飲食エリアの設定や飲食の制限など、飲食時の感染症対策がされている	46.2
12. 気にしていない	4.4
13. その他()	2.4 (無回答)0.8

次ページの間 33 にお進みください

区制50周年について

問 33 今年度、中原区は区制50周年を迎え、令和6年に、川崎市は市制100周年を迎えます。

中原区制50周年をどのようにして知りましたか。(〇はいくつでも)

n=868

1. 市政だより	21.2	2. 商業施設での掲示等	1.3	3. 区役所の情報コーナー	1.5
4. 町内会・自治会の回覧	3.3	5. 市や区のホームページ	3.0	6. かわさきアプリ	0.7
7. SNS(ソーシャル ネットワーキング サービス)			2.3	8. ラジオ・テレビ	0.6
9. 一般新聞	0.9	10. 地域情報紙	2.3	11. 会社・学校・近所での口コミ	1.5
12. その他 ()	1.2		
13. 知らなかった・このアンケートで知った			72.6	(無回答)	0.8

自由意見

問 34 その他に中原区の課題や魅力等がありましたら、ご自由にご記入ください。

次ページの F 1 にお進みください

あなたご自身について

F 1 あなたの性別をお聞かせください。(○は1つだけ) n=868

1. 男性 38.5 2. 女性 57.1 3. 回答しない1.8 (無回答)2.5

F 2 あなたの年齢をお聞かせください。(○は1つだけ) n=868

1. 18～19 歳 1.4 2. 20～29 歳 10.3 3. 30～39 歳 17.2 4. 40～49 歳 21.8
5. 50～59 歳 21.5 6. 60～64 歳 8.6 7. 65～74 歳 12.0 8. 75 歳以上 4.6
(無回答) 2.6

F 3 あなたの現在の職業をお聞かせください。(○は1つだけ) n=868

1. 自営業 5.0 2. 家族従業(家事手伝い)0.33 3. 勤め(全日) 52.1 4. 勤め(パートタイム) 12.1
5. アルバイト 1.8 6. 内職 0.17 7. 専業主夫・婦 13.6 8. 学生 3.2
9. 無職 8.2 10. その他()1.0 (無回答) 2.5

F 4 あなたのお勤め先または通学先をお聞かせください。(○は1つだけ) n=868

1. 川崎市(中原区) 16.5 2. 川崎市(他の区) 9.4 3. 横浜市 8.1
4. 神奈川県内(川崎、横浜以外) 1.4 5. 東京都(23区内) 34.7 6. 東京都(23区外) 3.3
7. その他()2.3 8. 通勤・通学していない 17.5 (無回答) 6.8

F 5 あなたのお住まいをお聞かせください。(○は1つだけ) n=868

1. 小杉地区 (市ノ坪、今井上町、今井仲町、今井西町、今井南町、小杉、
22.5 小杉御殿町1・2丁目、小杉陣屋町1・2丁目、小杉町1～3丁目、等々力)
2. 玉川地区 (上平間、北谷町、下沼部、田尻町、中丸子)
11.4
3. 大戸地区 (上小田中1～7丁目、上新城1・2丁目、下小田中1～6丁目、下新城1～3丁目、
32.0 新城、新城1～5丁目、新城中町、宮内1～4丁目)
4. 丸子地区 (上丸子、上丸子山王町1・2丁目、上丸子天神町、上丸子八幡町、
10.3 新丸子東1～3丁目、新丸子町、丸子通1・2丁目)
5. 住吉地区 (井田1～3丁目、井田三舞町、井田杉山町、井田中ノ町、大倉町、菊宿、
21.1 木月1～4丁目、木月伊勢町、木月祇園町、木月住吉町、木月大町、西加瀬)
(無回答)2.8

F 6 普段あなたがよく利用する駅はどちらですか。(○は1つだけ) n=868

1. JR武蔵小杉(南武線) 9.2 2. JR武蔵小杉(横須賀線) 11.6 3. JR武蔵中原 15.4 4. JR武蔵新城 9.1
5. JR向河原 0.8 6. JR平間 6.3 7. 東急武蔵小杉 16.5 8. 東急新丸子 9.2
9. 東急元住吉 14.3 10. 東急日吉 2.0 11. その他() 0.7
12. 駅は利用しない 2.3 → 次ページの F 6-2 にお進みください (無回答) 2.5

次ページの F 6-1 にお進みください

F 6-1 (F 6で、「1」～「11」と回答した方にお尋ねします)

普段あなたがよく利用する駅まで主にどのような手段で行きますか。(○は1つだけ) n=826

1. 徒歩	78.5	2. 自転車	15.1	3. バイク	0.1	4. バス	5.1	5. 自家用車	0.4
(無回答) 0.8									

F 6-2 (F 6で、「12. 駅は利用しない」と回答した方にお尋ねします)

普段どのような交通手段を使いますか。(○はいくつでも) n=20

1. 徒歩	45.0	2. 自転車	45.0	3. バイク	15.0	4. バス	5.0	5. 自家用車	45.0
-------	------	--------	------	--------	------	-------	-----	---------	------

F 7 あなたのお住まいの形態は、次のどれにあたりますか。(○は1つだけ)

n=868

1. 持家(一戸建)	27.4	2. 持家(マンション・集合住宅)	34.2
3. 借家(一戸建)	1.4	4. 借家(マンション・集合住宅)	31.7
5. 社宅・寮・公務員社宅	2.0	6. その他()	0.7 (無回答) 2.6

F 8 現在、一緒にお住まいの方はあなたを含めて何人ですか。(○は1つだけ)

n=868

1. 1人	16.0	2. 2人	29.5	3. 3人	25.9	4. 4人	19.5
5. 5人	5.0	6. 6人	1.5	7. 7人以上	0.0 (無回答) 2.6		

F 8-1 (F 8で、「2」～「7」と回答した方にお尋ねします)

また、一緒にお住まいの方で次にあてはまる方は何人いますか。
(該当する番号に○を付け、人数をお書きください)

n=706

1. 未就学児 (平均 1.22 人)	15.6	2. 小学生 (平均 1.23 人)	15.7	3. 中学生 (平均 1.07 人)	8.5
4. 高校生 (平均 1.08 人)	7.2	5. いない	57.1	(無回答) 7.2	

F 8-2 (F 8で、「2」～「7」と回答した方にお尋ねします)

また、一緒にお住まいの方であなたとは別に 65 歳以上の方はいますか。(○は1つだけ)

n=706

1. はい	24.8	2. いいえ	72.9	(無回答)	2.3
-------	------	--------	------	-------	-----

F 9 あなたは町内会・自治会に加入していますか。(○は1つだけ)

n=868

1. はい	50.2	2. いいえ	46.9	(無回答)	2.9
-------	------	--------	------	-------	-----

F 10 あなたはインターネットを利用していますか。(○は1つだけ)

n=868

1. はい	89.1	2. いいえ	8.1	(無回答)	2.9
-------	------	--------	-----	-------	-----

以上でアンケートは終了です。

御協力大変ありがとうございました。

中原区区民アンケート

報告書

令和4（2022）年12月

川崎市中原区役所まちづくり推進部企画課

〒211-8570 川崎市中原区小杉町3-245

電話 (044) 744-3149

FAX (044) 744-3340