



第3回

中原区ソーシャルデザインセンター 創出に向けた意見交換会

中原区役所まちづくり推進部企画課

令和3年10月29日(木)18時30分開会

次第

1. オープニング
2. おさらいと本日の目的
3. 第2回意見交換会のふりかえり
4. チームごとの検討
 - (1) チーム分け
 - (2) チームごとの検討
 - (3) 感想・まとめ
5. その他

※意見交換の際等お話しいただく場合以外はミュートをお願いします。事務局の方でミュートにさせていただく場合がありますが、御理解ください。

おさらい①

ソーシャルデザインセンターとは・・・ 区域レベルのプラットフォーム

地域での様々な**新しい活動**や価値を**生み出し**、社会変革
(ソーシャルイノベーション)を促す**基盤**のこと

おさらい②


○ SDCは・・・

コミュニティ活動
の基盤(プラット
フォーム)


✕ コミュニティ活動

おさらい③

実施主体は・・・




地域主体
(地域住民)



行政(区役所)

おさらい④

運営に必要なものは・・・




資源を持ち寄る
自主財源を探す




行政からの補助金

おさらい⑤

機能は・・・



コミュニティの
基盤づくりに必要な
こと



単に活動場所を
設置する

おさらい⑥

○中原区ソーシャルデザインセンター創出に向けたデッサン



おさらい⑥

設置案

地域活動の主体ではなく、地域の活動を**支援するプラットフォーム（基盤）**として、地域のさまざまな人や取組について「知る」「集う」「つながる」機会をつくります。

場所

- ・ 中原市民館ラウンジに設置します。
- ・ オンライン上の場も作ります。

※中原市民館ラウンジは令和3年5月現在、利用できません

主体・運営

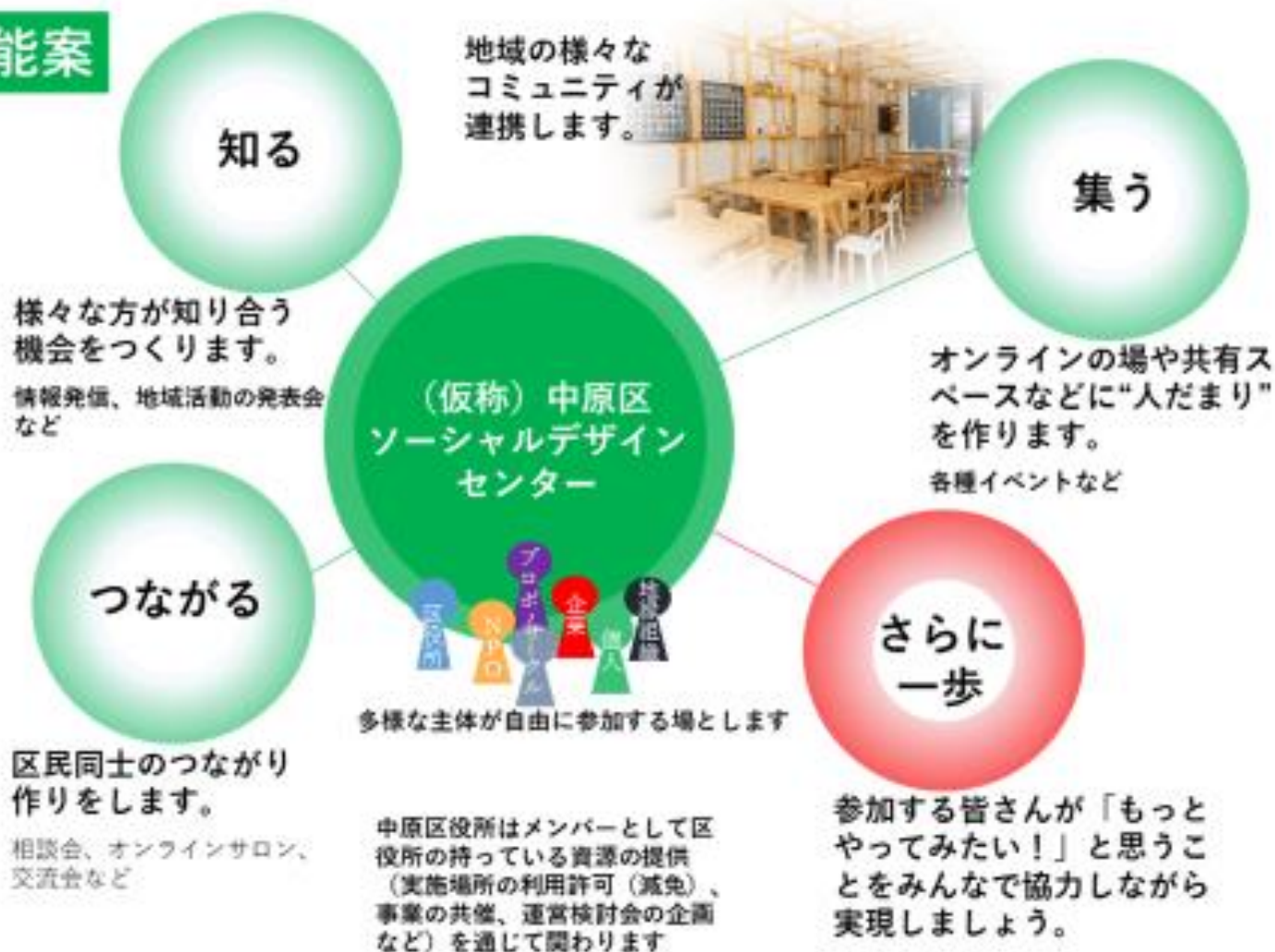
- ・ 興味、関心のあることで参加できる自由参加の場とします。
- ・ 参加者がそれぞれの資源を持ち寄り運営します。

機能

- ・ 情報発信、勉強会、交流会、相談会、シェアオフィスなど「知る」、「集う」、「つながる」を実践します。
- ・ 地域の方同士でコーディネートできる関係づくりを進めます。

おさらい⑥

機能案



いまやっていること

ソーシャルデザインセンターの機能である地域の活動・価値を生み出すための活動を実践

**→実践の中でソーシャルデザインセンターに必要なこと
(機能)を探る**

おさらい

		R3年 8月	9月	10月	11月	12月	R4年 1月	2月	3月	4月
意見交換会	SDCやること (機能)検討	取組案の検討					検証・機能の整理 デッサンの修正			
	SDC運営体制 検討			今回			運営体制等の検討			
チャレンジ事業				随時実施			★ 1/21成果報告会 (予定)			
中原区ソーシャルデザインセンター 運営開始(予定)										

本日の目的

本日の目的

チームに分かれて企画案の実現に向けた
検討を開始

3. 第2回意見交換会のふりかえり

○実施概要

日時：10月7日 18時30分～20時30分

会場：オンライン

人数：27人（7グループ（A～Gグループで意見交換））

第2回中原区ソーシャルデザインセンター創出に向けた意見交換会イチオシ企画まとめ

グループ	テーマ	イチオシ企画	企画内容
A	効果的・効率的な情報集約・発信(特に地元のもの)	NMN(なかはらメディアネットワーク＝かわさきFM、イツコム、タウンニュース)の活用	中原区最強のポータルサイトを活用しよう！
B	(仕事でも趣味でも)何かやりたいことを集まって話し合いや相談できる場をつくる。	〇〇オファー、〇〇案内所	気軽にやりたいのきっかけ第一歩、ディズニーランド並んでいるドキドキ感を作る 案内ができるオンライン・オフライン併存の場所 地域交流の場にしたいとか発信できる(信頼のある)掲示板のようなもの。 情報マップづくり。ハードルを下げる手段はオンライン。
C	介護(デジタルエンパワーメント・プロセスエコノミーを支援)	みんなで考える、楽しく笑って地域に広がる介護予防！	予防方法自体をみんなで考える プロセス設計、デジタル活用
D	ゆるくつながる場づくり	物々交換の場	<ul style="list-style-type: none"> ・テーマを決めて行って、主体的に参加できるように。その中で悩み事など雑談も話せるように。 ・物々交換からお金の交換になり交流減った。交渉だったり、ものに対する思いだったり、物々交換を行うことでコミュニケーション生まれる。 ・参加された方から意見を引き出せる場になって共通の課題を話し合えるようになるとうい ・実際に会ってコミュニケーションすることがその先の交流にもつながる ・名物発信ブースを作ったりして活動広げることができる
E	人やコミュニティが気軽にゆるく、広く、継続的につながっていくには？	スラックのチャンネルを活用	テーマ別に、参加者が発言しやすいように。運営したい人、何かイベントしたい人、参加者を募る場所、等に分けていく。スラック自体もSDCになるのでは？
F	デジタルを活用して個人情報が出せる防災コミュニティづくり	Facebookを活用した町内会のデジタル連絡網づくり	Facebookの利用方法を教えあったりルールを共有し、つながってグループを作り 回覧板のように情報共有する → そこから個人の(顔の見える)つながりを作る
G	ふるさと中原区	ふるさと食堂？子どもだけじゃなく誰でも参加できる場？～せせらぎ散歩	子ども食堂(大人も参加？間口を)～国際交流センターからせせらぎ散歩 参加できない方も参加できる媒体があれば・・・例えばオンラインで

4. チームごとの検討

(1) チーム分け

(2) チームごとの検討(2ラウンド制)

(3) 感想・まとめ

4. チームごとの検討

○プロジェクトチームによる検討のルール

①興味のあるチームに！（「第2回に自分が参加したグループだから…」という必要はなし）

②複数参加OK！最後まで参加できなくても、途中参加もOK！

③実現できなくてもOK

④チームが解散となってもOK

⑤情報共有はSlackで（チームごとのチャンネルを立ち上げます）

⑥区役所は今回の案内まで

おさらい

		R3年 8月	9月	10月	11月	12月	R4年 1月	2月	3月	4月
意見交換会	SDCやること (機能)検討	取組案の検討					検証・機能の整理 デッサンの修正			
	SDC運営体制 検討			今回			運営体制等の検討			
チャレンジ事業				随時実施			★ 1/21成果報告会 (予定)			
中原区ソーシャルデザインセンター 運営開始(予定)										

4. チームごとの検討

(1) チーム分け

- ご興味のある企画案ごとにチーム分けをします。

⇒ 検討のお時間中、みなさんご自分で好きなチームに入ってください。

4. チームごとの検討

(2) チームごとの検討(2ラウンド制)

<本日のやること>

企画案の実現に向けた検討を各チームのみなさんで進めていただきます。本日はその検討のお時間とします。

※今後の意見交換会について

成果報告会までの間、月に1回の意見交換会は今回と同様にチームごとの検討の時間とします。それ以外の打合せについては、必要に応じてみなさんで設定していただきます。

4. チームごとの検討

(2) チームごとの検討(2ラウンド制)

<本日検討していただきたいこと>

- ① 次回開催までの調整さんの決定
- ② チームの連絡手段の決定 (slackで問題なければslackで)
- ③ 企画書の作成

※ 企画書のフォーマットは使いやすいうように変更してOK

〇〇チーム企画書(第3回中原区SDC創出に向けた意見交換会)

◎企画書

企画名	
何のために？	
誰のために？	
何をやる？	
場所	
役割	
スケジュール	

〇〇チーム企画書(第3回中原区SDC創出に向けた意見交換会)

ノート (自由に活用ください)

4. チームごとの検討

(2) チームごとの検討(2ラウンド制)

<流れ>

○1ラウンド(40分)

- ・チームを選んで参加
- ↓
- ・進行係、記録係を決定
- ↓
- ・自己紹介+自分のやりたいことイメージ発表(1人3分×全員)
- ・あまった時間は質問タイム

○2ラウンド(40分)

- ・(チームを選んで参加)
- ↓
- ・(進行係、記録係を決定)
- ・1部の企画書黙読(2分)
- ↓
- ・企画書の作成
- ・次回の調整さんと連絡手段を決定

インターバル10分

4. チームごとの検討

(2) チームごとの検討(2ラウンド制)

< 1部 (40分) >

- ・興味のあるチームを選んで参加



- ・進行係、記録係を決定



(記録係は画面共有しながら企画書パワポファイルを編集)

- ・自己紹介 + 自分のやりたいことイメージ発表(1人3分×全員)

- ・余った時間はメンバー同士の質問タイム

< 終了後 >

記録係が企画書を全体のチャットに投稿

4. チームごとの検討

(2) チームごとの検討(2ラウンド制)

<ご注意>

時間中自由にチームを出入りできます (各ラウンドの中でもOK) ので、複数の企画案にご興味のある方は、お好きなチームを選んで参加ください。

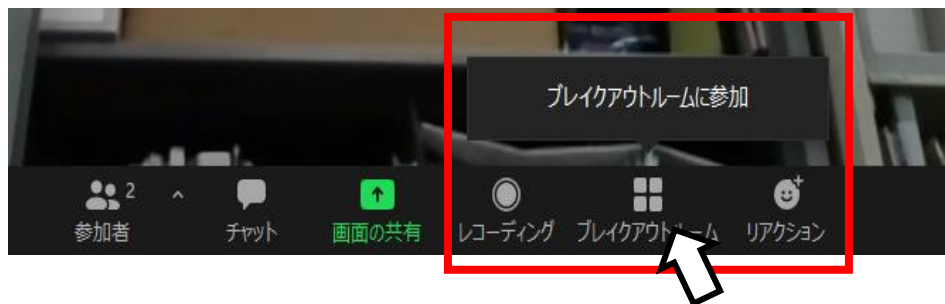
⇒ ブレイクアウトルームの出入りの操作はご自分で

※わからない方は事務局で対応しますので、お伝えください

4. チームごとの検討

ブレイクアウトルームの入室のパソコン操作画面

①表示が出たら「ブレイクアウトルーム」のアイコンをクリック（画像は画面下部の切取）

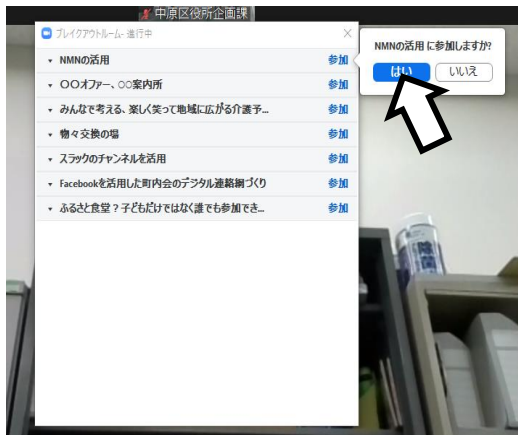


※アイコンが見当たらない時は「その他」を開くと「ブレイクアウトルーム」の項目が出てきます。

②参加したいチーム名の右端にある「参加」をクリック



③「はい」をクリック



④完了！

※ブレイクアウトルームに入った後、チームを移動したいときも同じ操作で移動できます。

4. チームごとの検討

(2) チームごとの検討(2ラウンド制)

<休憩(10分)>

お席に戻られたら…

《1ラウンド目で記録係になった方へ》

チャットに企画書のデータを投稿してください。

《みなさんへ》

次のラウンドで参加したいチームの企画書をチャットからダウンロードしてください。(チームは変更しなくてもOKです)



4. チームごとの検討

(2) チームごとの検討(2ラウンド制)

< 2部 (40分) >

・**興味のあるチームを選んで参加** (自動的に1ラウンド目と同じチームへ招待されます。別のチームに参加したい方は、「後で」をクリックして、別のチームへ)

↓

・**進行係、記録係を決定** (変更あれば)

・**記録係が1ラウンド目の企画書を画面共有してチェック**(企画書黙読)(2分)

↓

(記録係は画面共有しながら企画書パワポファイルを編集)

・ (1ラウンド目で自分のイメージを言えていない方がいたらその方のイメージも共有)

・**企画書を作成**

・**次回の調整さんと連絡手段を決定**

※調整さん：「次回いつ打合せをやりますか」の投げかけだけを行う方。

4. 意見交換

(3) 感想・まとめ

今日のご感想をお聞きします。

5. その他

○次回(第4回)意見交換会開催予定

日時：11月19日(金) 18時30分～20時30分

会場：オンライン

議題：チームごとの検討

詳細は追って御連絡します。

5. その他

○Slackの活用について

- 本日終了後、各チームごとのチャンネルを立ち上げますので、情報共有等に活用ください。
- また、「自由提案の場（仮）」と題し、今回チームごとに検討を進める企画案以外の「こんなことやりたい」という思いを投稿し、共感する方、一緒にやりたい方等を募るチャンネルを立ち上げたいと思います。

5. その他

まちのひろばフェス 2021

最近、表情がやわらかく
なったおって言われます



2021
11.27
13:00~15:30
12:45 開場

川崎市総合自治会館 大会議室

今回のまちのひろばフェスでは、子育てをテーマに地域活動を行っている団体をお招きし、実際の活動を体験できます。活動への参加のきっかけや、子育てと活動の両立等について楽しいトークもお届けします。どうぞお気軽にご参加ください。

オンライン & 来場の同時開催!!!



ここにこあおむし人形劇団



多摩区おはなしボランティアさくら



川崎/パティ



リリーベビー Reilly Baby



参加方法/定員 (参加費無料・抽選)
①来場による参加 30名程度 (お子さんとご一緒も大歓迎!)
②オンライン(YouTube・Zoom)による参加 50名程度

主催 川崎市

お問い合わせ 川崎市 市民文化局 コミュニティ推進部 総務・運営推進課
TEL: 044-200-3708 FAX: 044-200-3800
メール: 25kyede@city.kawasaki.jp



詳しくはHPをご覧ください



～プログラム～

- 13:00 開会あいさつ
- 13:05 ①にこにこあおむし人形劇団/人形劇
- 13:30 ②多摩区おはなしボランティアさくら/ピネルシアター
- 13:55 ③川崎/パティ/紙飛行機づくり
- 14:20 ④リリーベビー/ママのためのピラティス
- 14:50 ソーシャルデザインセンター トークセッション
- 15:20 フォトコン結果発表
- 15:25 閉会あいさつ

プログラムは変更になる場合がございます

①にこにこあおむし人形劇団
立ち物の人形劇の公演として、地元川崎が舞台の公演や、子育て支援センター、保育園などで活動しています。コロナ禍の状況、お申し込みが難しい場合は、お電話でご予約のワークショップ、動画配信等もしています。

②多摩区おはなしボランティアさくら
絵本の読み聞かせや、子育て支援センター、保育園などで活動しています。コロナ禍の状況、お申し込みが難しい場合は、お電話でご予約のワークショップ、動画配信等もしています。

③川崎/パティ
紙飛行機づくり、ママのためのピラティス、子育て支援センター、保育園などで活動しています。

④リリーベビー
ママのためのピラティス、子育て支援センター、保育園などで活動しています。

フォトコンとは?
まちのひろばフォトコンテスト2021
おながりになったり、楽しんだりすることで、おながりや地域の様子をお楽しみください。なんでもお楽しみください。撮影日時：11月11日(土) 13:00~15:30
Instagram: #まちのひろば
応募期間: 2021.11.27まで
詳しくはこちら

申込方法

市HPの応募フォームからお申込下さい ▶
お申し込み期間: 11/1(月)~11/19(金)
(新型コロナウイルスの感染状況により、オンラインのみの開催になる場合がございます。)
または ▶ まちのひろばフェス2021 検索

※ご記入いただいた個人情報は、お申込みの方に連絡する等のために利用いたします。
※申込み多数の場合は抽選させていただきます。落選の方の申込みは取り消しとなります。
※来場でお申し込みの方は、当日の感染対策、参加をご確認くださいことごとくでございますので、予めご了承ください。

会場

川崎市総合自治会館 大会議室
中原区小杉町3丁目600番
コスギサードアヴェニュー4階
(エレベーターをご利用ください)
JR 武蔵小杉駅西口 徒歩2分
東急武蔵小杉駅南口3 徒歩2分

「まちのひろば」ってなんだ?

川崎市では、誰もが気軽に集え、つながりを育む地域の居場所を「まちのひろば」と称し、市内にある様々な人的資源や地域資源を活用して、まちのあちこちに「まちのひろば」が生まれていくように取り組んでいます。「まちのひろば」等を求めたコミュニケーション活動についてYouTubeで詳しく紹介しています! 川崎市コミュニティチャンネル 検索

関連イベントのお知らせ

地域・社会貢献フォーラム 2021
KAWASAKI CONNECT
地域・社会貢献フォーラム 2021 開催!
地域の課題解決のために活動されている市民活動団体を対象として、一緒に活動する仲間を募ったり、若手や女性を活躍するためのヒントを届けたりますイベントです。今回は活動団体の効果的なPRについて一緒に考えます。

日時: 12月11日(土) 14:00~17:15 19:00
会場: 川崎市総合自治会館 大会議室
対象: NPO法人・市民活動団体など

第1部
NPO法人
中野区藤上ヶ原
齋藤 賢蔵さん

第2部
日本ファンディンブ
基金 齋藤 賢蔵さん
海井 真穂さん

おわりに

ご不明な点やご意見、また、新しい参加者のご紹介も常時歓迎しておりますので、何かございましたら、中原区役所企画課までご連絡くださいますようお願いいたします。

今日は
ありがとうございました

