

---

令和6年度  
幸区区民アンケート調査  
報告書

---

令和7年2月



# 目次

． 調査の概要	1
1． 調査目的	3
2． 調査設計	3
3． 調査項目	3
4． 回収結果	3
5． 報告書の見方	4
． 調査回答者の基本属性	5
． 調査結果	15
1． 幸区について	17
2． 区民サービスについて	32
3． 自転車事故防止対策について	37
4． 防災について	43
5． 地域コミュニティについて	52
6． 地域包括ケアシステムについて	85
7． 子育て支援について	102
8． 児童虐待について	108
9． 高齢者支援について	112
10． 障害者支援について	117
11． 行政の情報について	121
12． 公園の利用について	123
13． 自由意見	126
． 調査票	129
． 資料編	151



## ・ 調査の概要



## . 調査の概要

### 1 . 調査目的

本調査は、区政に対する区民の意識を多面的かつ継続的に調査することにより、区民の生活意識や行政に対する意識を明らかにし、区政運営や地域課題解決に向けた取組及び、これからの地域づくりに向けた幸区におけるコミュニティ施策を検討する際の参考とすることを目的とする。

### 2 . 調査設計

- ( 1 ) 調査地域 川崎市幸区全域
- ( 2 ) 調査対象 幸区内在住の 18 歳以上の個人(外国人含む)
- ( 3 ) 標本数 2,000 人
- ( 4 ) 抽出方法 令和 6 年 9 月 1 日現在の住民基本台帳に基づく無作為抽出
- ( 5 ) 調査方法 郵送配布、郵送回収またはインターネット回答
- ( 6 ) 調査期間 令和 6 年 9 月 1 3 日～ 9 月 3 0 日
- ( 7 ) 調査機関 ジェイエムシー株式会社

### 3 . 調査項目

- ( 1 ) 幸区について
- ( 2 ) 区民サービスについて
- ( 3 ) 自転車事故防止対策について
- ( 4 ) 防災について
- ( 5 ) 地域コミュニティについて
- ( 6 ) 地域包括ケアシステムについて
- ( 7 ) 子育て支援について
- ( 8 ) 児童虐待について
- ( 9 ) 高齢者支援について
- ( 10 ) 障害者支援について
- ( 11 ) 行政の情報について
- ( 12 ) 公園の利用について
- ( 13 ) 自由意見

### 4 . 回収結果

- ( 1 ) 標本数 2,000 件
- ( 2 ) 有効回収数 866 件
- ( 3 ) 有効回収率 43.3%

## 5. 報告書の見方

- (1) 比率はすべて百分比で表し、小数点以下第2位を四捨五入して算出した。このために、百分比の合計が100.0%にならないことがある。
- (2) 基数となるべき実数はnとして掲載した。その比率は件数を100.0%として算出した。
- (3) 1人の回答者が複数回答で行う設問では、その比率の合計が100.0%を上回ることがある。
- (4) クロス集計では、分析軸の「無回答」を掲載していないため、分析軸における各項目の合計値と全体の数値とが合わない場合がある。
- (5) クロス集計時に、nが小さい数字になる場合は統計的誤差が生じる可能性が高いので注意が必要である。また、nが20に満たないものについては、図示するに留め、この報告書の中では特に取りあげていない。
- (6) この調査の標本誤差は下記の式によって得られる。但し、信頼度を95%とする。標本誤差の幅は、比率算出の基数(n)、および回答比率(P)によって異なる。

< 標本誤差算出式 >

$$b = 2 \sqrt{\frac{N-n}{N-1} \times \frac{P(1-P)}{n}}$$

b = 標本誤差  
 N = 母集団全体 (幸区内在住の18歳以上の男女)  
 n = 比率算出の基数 (サンプル数)  
 P = 回答比率

今回の調査結果の場合、誤差及び信頼の範囲は下表のとおりであり、例えば、「ある設問の回答者数が866人で、その設問中の選択肢の回答比率が60%であった場合、その回答比率の誤差の範囲は±3.33(56.67%～63.33%)である」ということとなる。

< 標本誤差早見表 > (信頼度：95%)

回答比率(P) 基数(n)	10%または 90%前後	20%または 80%前後	30%または 70%前後	40%または 60%前後	50%前後
866	±2.04	±2.72	±3.11	±3.33	±3.40
500	±2.68	±3.58	±4.10	±4.38	±4.47
300	±3.46	±4.62	±5.29	±5.66	±5.77
100	±6.00	±8.00	±9.17	±9.80	±10.00

(注) 上表は  $\frac{N-n}{N-1} = 1$  として算出している。



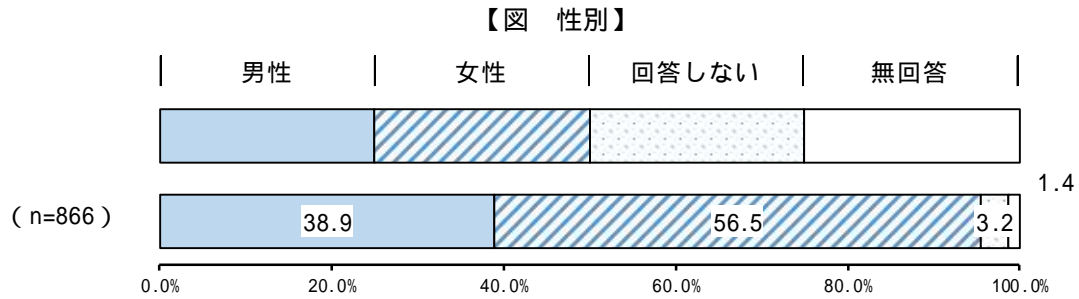
## **・ 調査回答者の基本属性**



## 調査回答者の基本属性

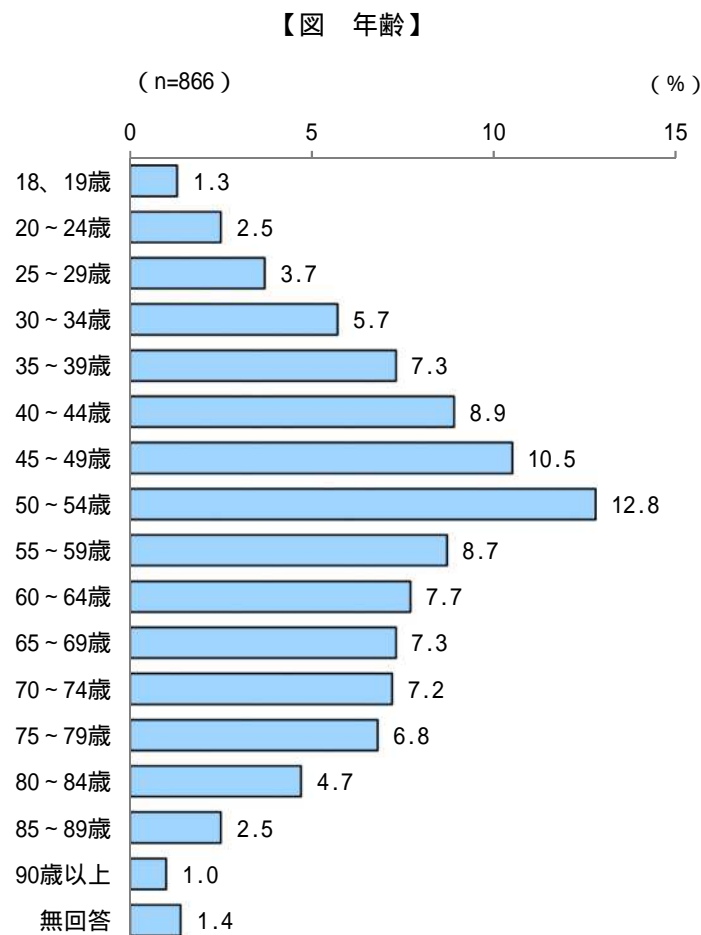
### (1) 性別

性別は、「男性」が38.9%、「女性」が56.5%となっている。



### (2) 年齢 (5歳区分)

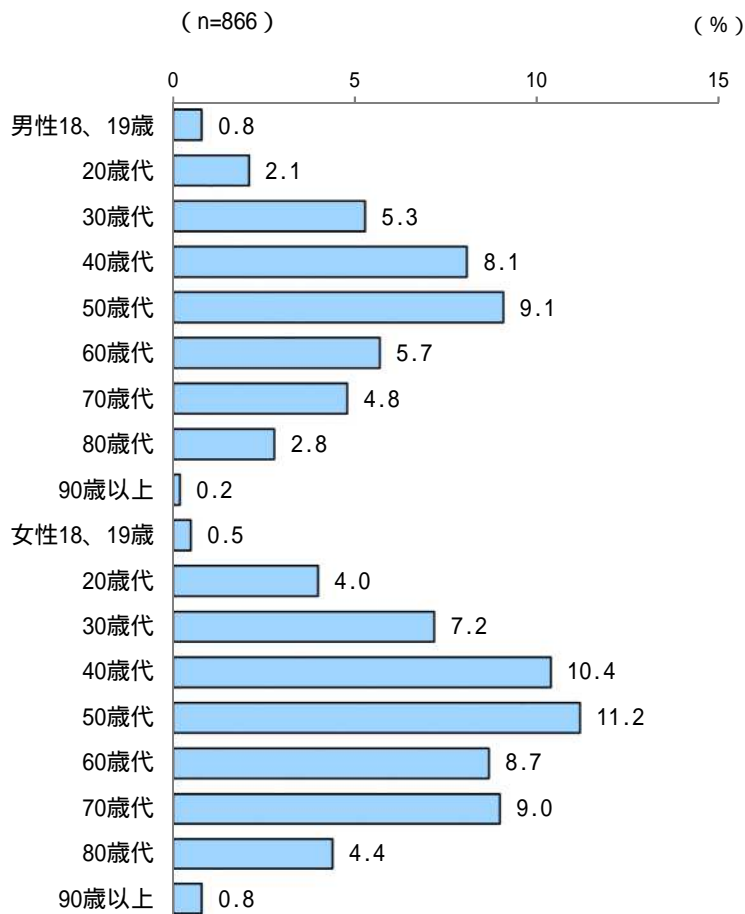
年齢は、「50～54歳」が12.8%と最も高く、次いで、「45～49歳」が10.5%、「40～44歳」が8.9%となっている。



( 2 - 1 ) 性 / 年齢別 ( 10歳区分 )

性 / 年齢別は、男性では、「50歳代」が9.1%と最も高く、次いで、「40歳代」が8.1%、「60歳代」が5.7%となっている。女性では、「50歳代」が11.2%と最も高く、次いで、「40歳代」が10.4%、「70歳代」が9.0%となっている。

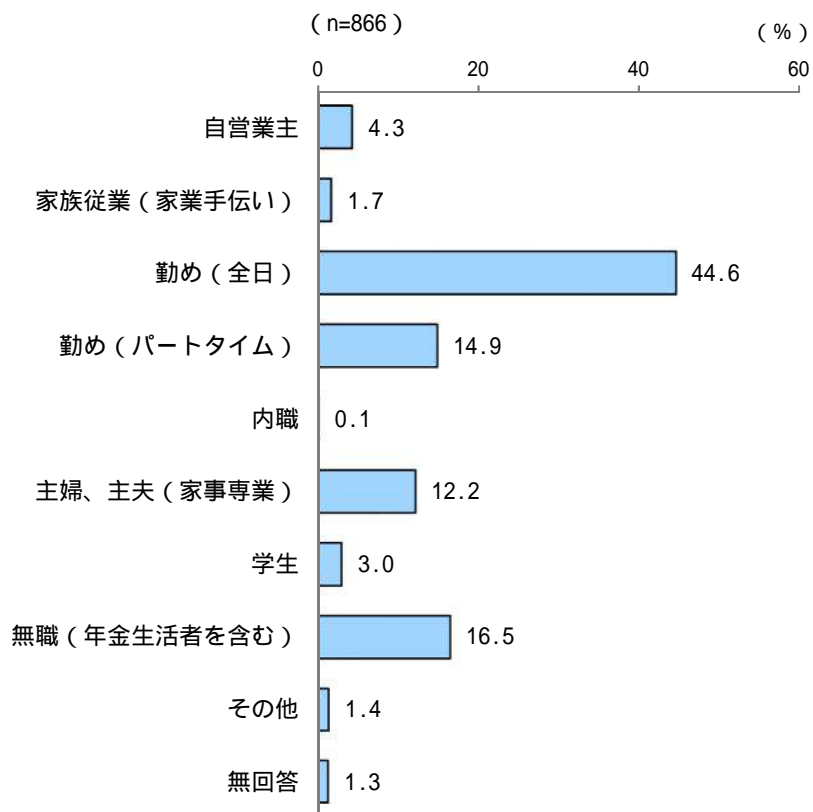
【図 年齢 ( 性 / 年齢別 )】



### (3) 職業

職業は、「勤め(全日)」が44.6%と最も高く、次いで、「無職(年金生活者を含む)」が16.5%、「勤め(パートタイム)」が14.9%となっている。

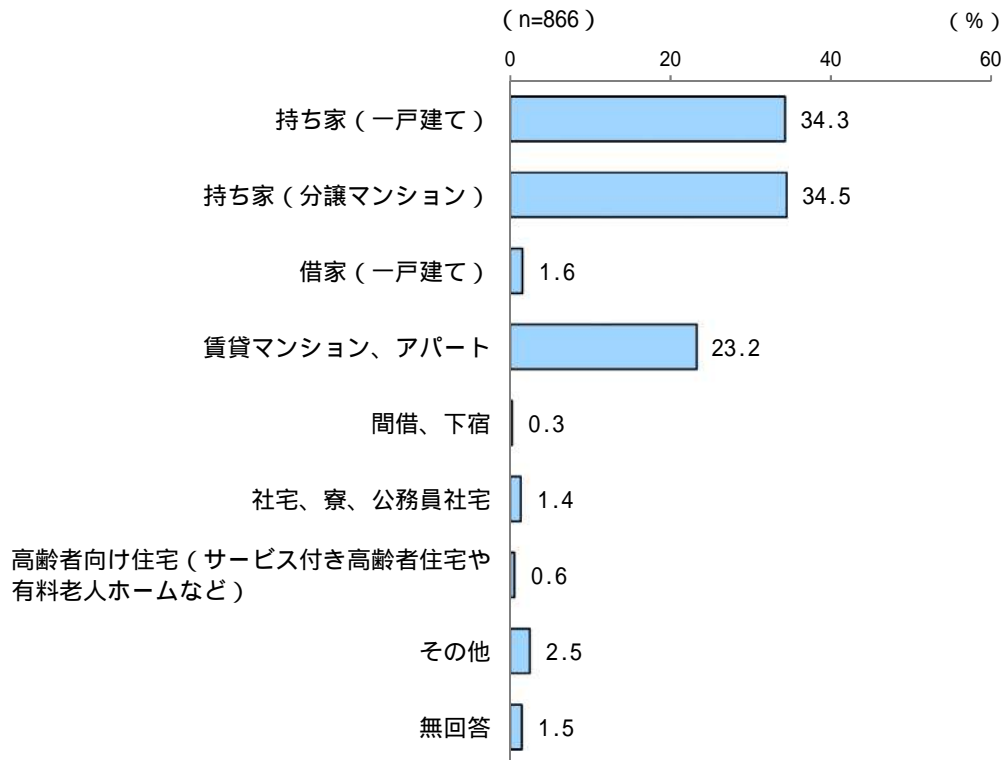
【図 職業】



#### (4) 居住形態

居住形態は、「持ち家（分譲マンション）」が 34.5%と最も高く、次いで、「持ち家（一戸建て）」が 34.3%、「賃貸マンション、アパート」が 23.2%となっており、持ち家の比率が全体の 68.8%を占めている。

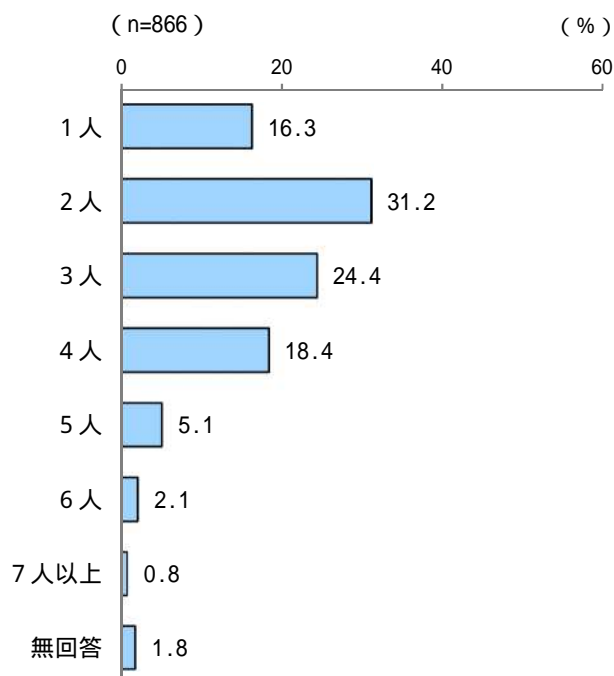
【図 居住形態】



## (5) 同居家族

回答者本人を含めた同居家族の人数は、「2人」が31.2%と最も高く、次いで、「3人」が24.4%、「4人」が18.4%となっている。「1人」(単身世帯)は16.3%となっている。

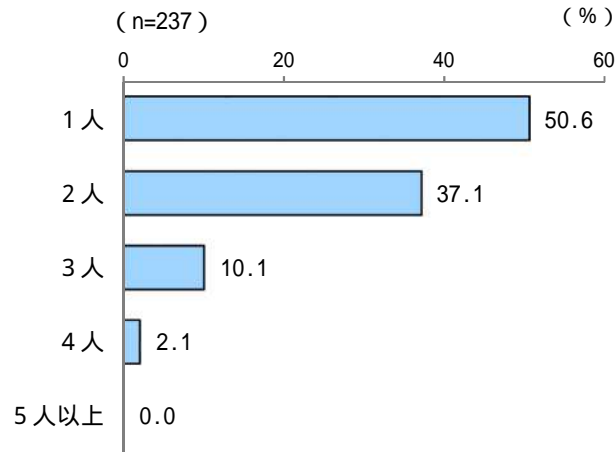
【図 同居家族】



## (6) 同居の未就学児、小学生、中学生、高校生的人数

同居する未就学児、小学生、中学生、高校生的人数は、「1人」が50.6%と最も高く、次いで、「2人」が37.1%、「3人」が10.1%となっている。

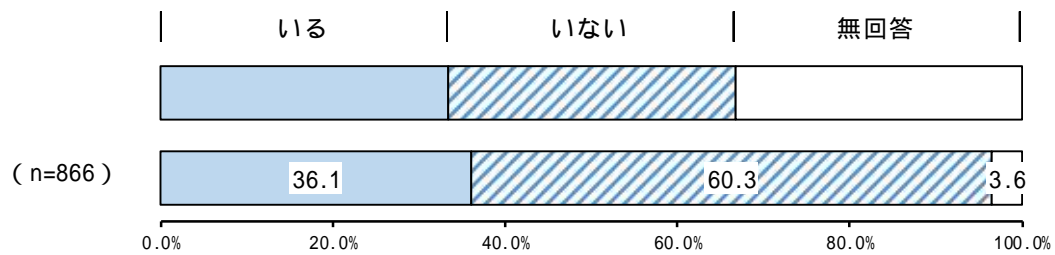
【図 同居する高校生以下の子どもの人数】



## (7) 高齢者(65歳以上)の同居状況

回答者本人を含めた高齢者(65歳以上)の同居状況は、「いる」が36.1%、「いない」が60.3%となっている。

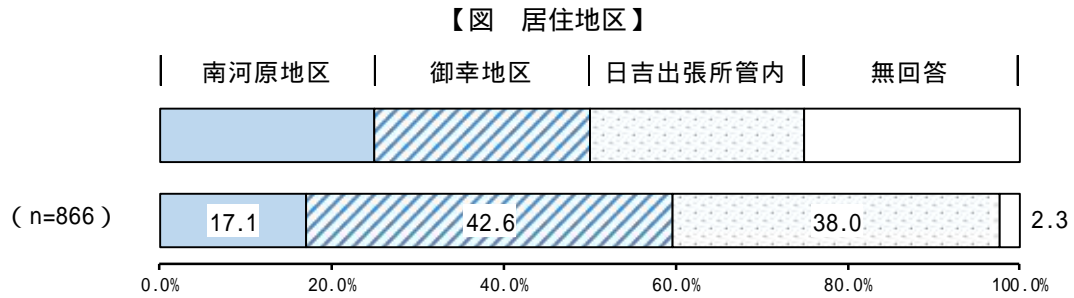
【図 高齢者の同居状況】





## (8) 居住地区

居住地区は、「御幸地区」が 42.6%と最も高く、次いで、「日吉出張所管内」が 38.0%、「南河原地区」が 17.1%となっている。



### 各地区の内訳

#### 【幸区役所管内】

南河原地区：大宮町、幸町、中幸町、堀川町、南幸町、都町、柳町

御幸地区：遠藤町、河原町、小向町、小向仲野町、小向西町、紺屋町、下平間、新塚越、神明町、塚越、戸手、戸手本町、東古市場、古市場、古川町

#### 【日吉出張所管内】

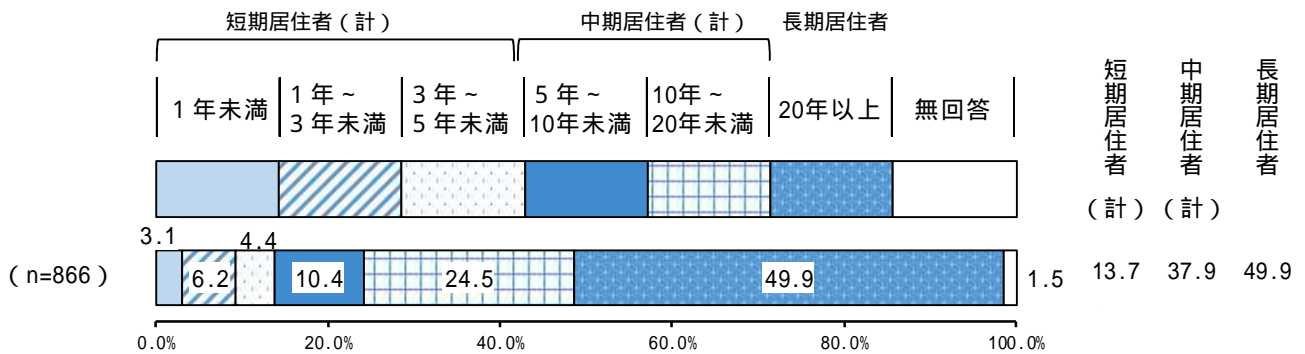
日吉地区：小倉、鹿島田、北加瀬、新小倉、新川崎、東小倉、南加瀬、矢上

## ( 9 ) 居住年数

居住年数は、「20年以上」が49.9%と最も高く、次いで、「10年～20年未満」が24.5%、「5年～10年未満」が10.4%となっている。

短期居住者は13.7%、中期居住者37.9%、長期居住者は49.9%となっている。

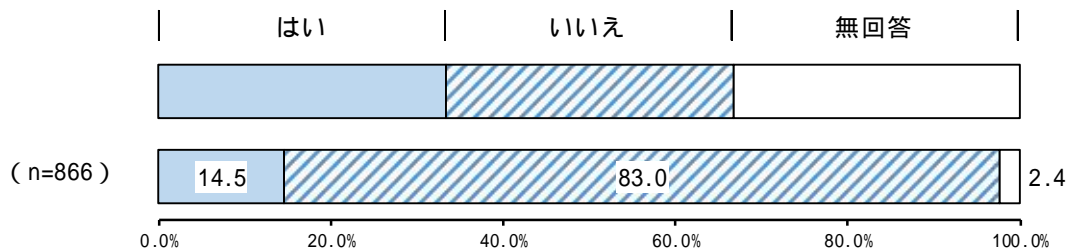
【図 居住年数】



## (10) ペット (犬や猫など) の有無

ペット (犬や猫など) の有無は、「はい (飼っている)」が14.5%、「いいえ (飼っていない)」が83.0%となっている。

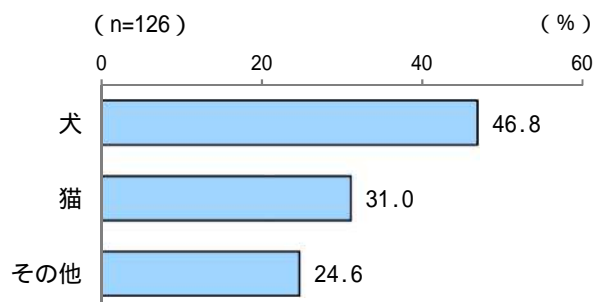
【図 ペットの有無】



### (10 - 1) 飼っているペットの種類

飼っているペットは、「犬」が46.8%、「猫」が31.0%となっている。

【図 飼っているペットの種類】



## ・ 調査結果



## 調査結果

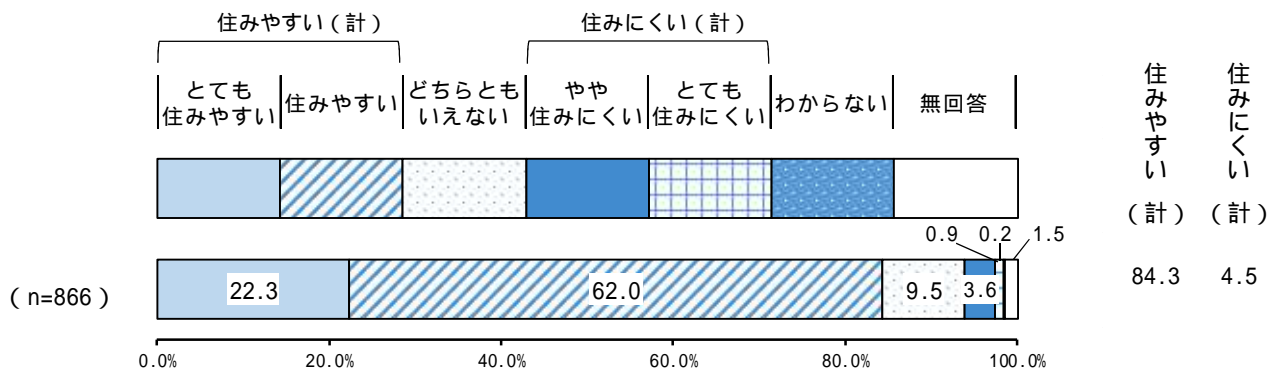
### 1. 幸区について

#### (1) 幸区の住みやすさ

問1 あなたにとって幸区は住みやすいですか。(○は1つ)

幸区の住みやすさについて、「とても住みやすい」(22.3%)と「住みやすい」(62.0%)を合わせた『住みやすい(計)』が84.3%、「とても住みにくい」(0.9%)と「やや住みにくい」(3.6%)を合わせた『住みにくい(計)』が4.5%となっている。

【図 幸区の住みやすさ】




<性別、性/年齢別>

性別でみると、『住みやすい(計)』は女性(85.7%)が男性(84.0%)より1.7ポイント高くなっている。

性/年齢別でみると、『住みやすい(計)』は、男性40歳代で91.4%、女性60歳代で89.3%と高くなっている。

【図 幸区の住みやすさ(性別、性/年齢別)】



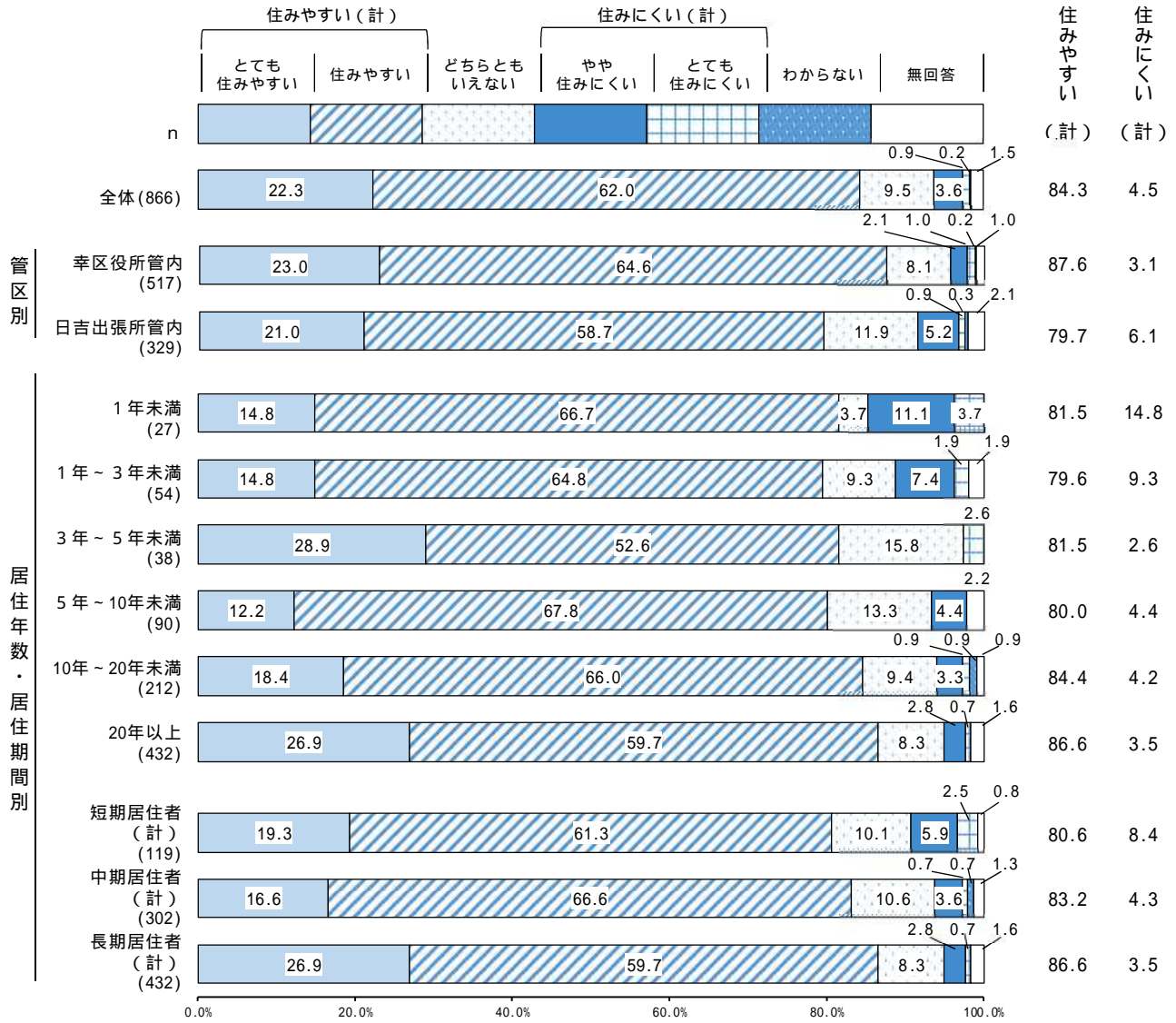
クロス集計のグラフにおいては、0.0%を省略している。(以下同様)

<管区別、居住年数・居住期間別>

管区別でみると、『住みやすい(計)』は幸区役所管内(87.6%)が日吉出張所管内(79.7%)より7.9ポイント高くなっている。

居住年数・居住期間別でみると、『住みやすい(計)』は居住期間が長くなるにつれて高くなる傾向がみられる。

【図 幸区の住みやすさ(管区別、居住年数・居住期間別)】

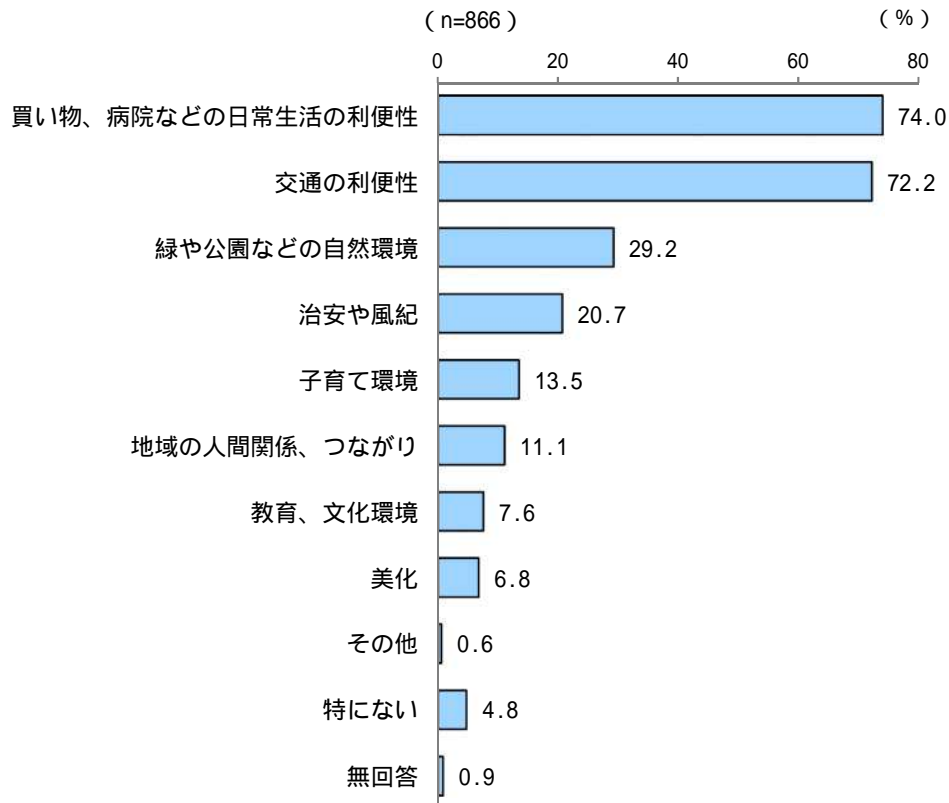


## (2) 幸区の良いと感じるところ

問2 幸区で生活するうえで、良いと感じることを選んでください。(〇はいくつでも)

幸区の良いと感じるところを聞いたところ、「買い物、病院などの日常生活の利便性」が74.0%と最も高く、次いで、「交通の利便性」が72.2%、「緑や公園などの自然環境」が29.2%となっている。

【図 幸区の良いと感じるところ】



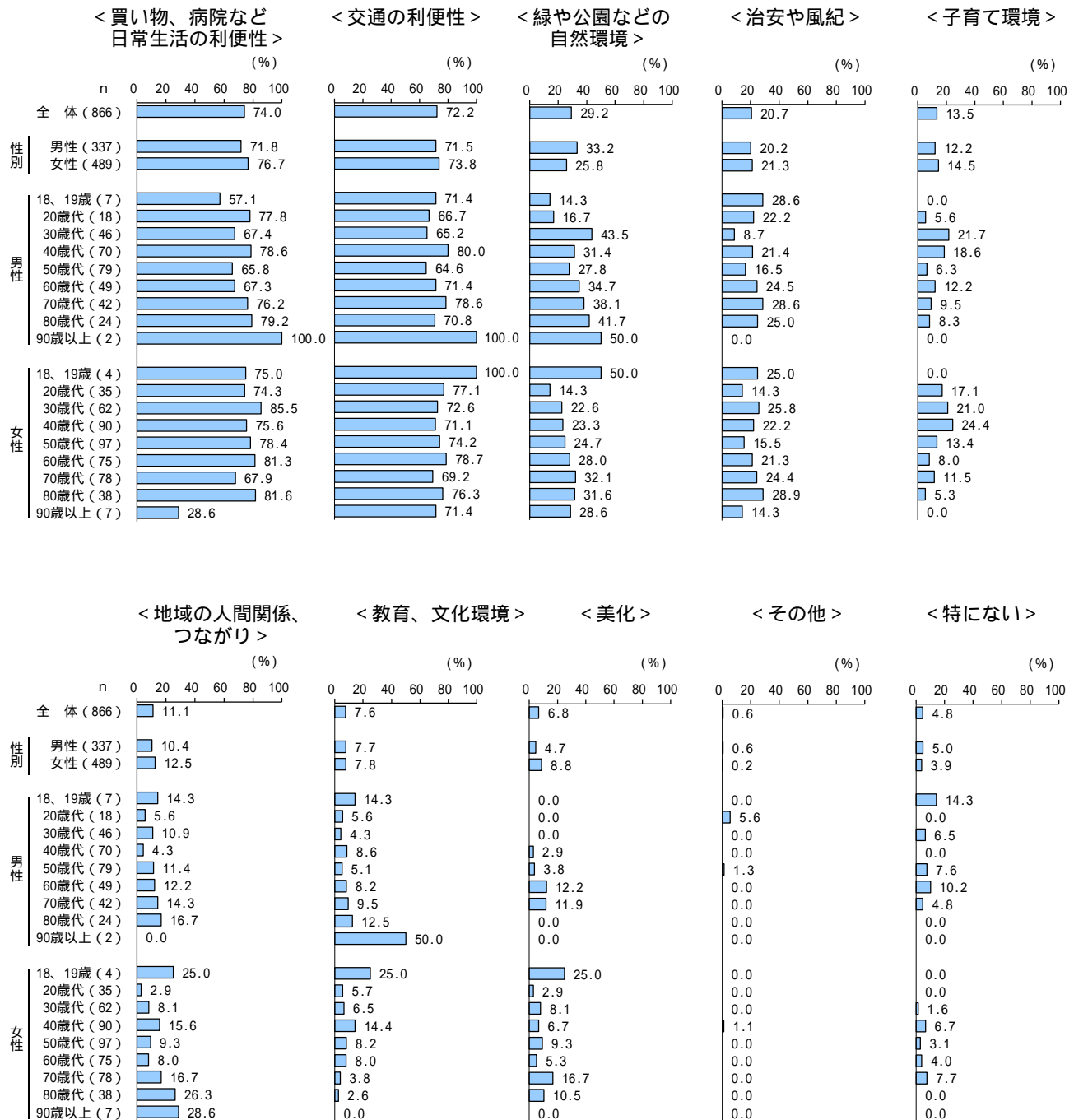


<性別、性/年齢別>

性別で見ると、「緑や公園などの自然環境」は男性（33.2%）が女性（25.8%）より7.4ポイント高くなっている。一方、「買い物、病院などの日常生活の利便性」は女性（76.7%）が男性（71.8%）より4.9ポイント高くなっている。

性/年齢別で見ると、「買い物、病院などの日常生活の利便性」は女性30歳代で85.5%、「交通の利便性」は男性40歳代で80.0%、「緑や公園などの自然環境」は男性30歳代で43.5%と高くなっている。

【図 幸区の良いと感じるところ（性別、性/年齢別）】

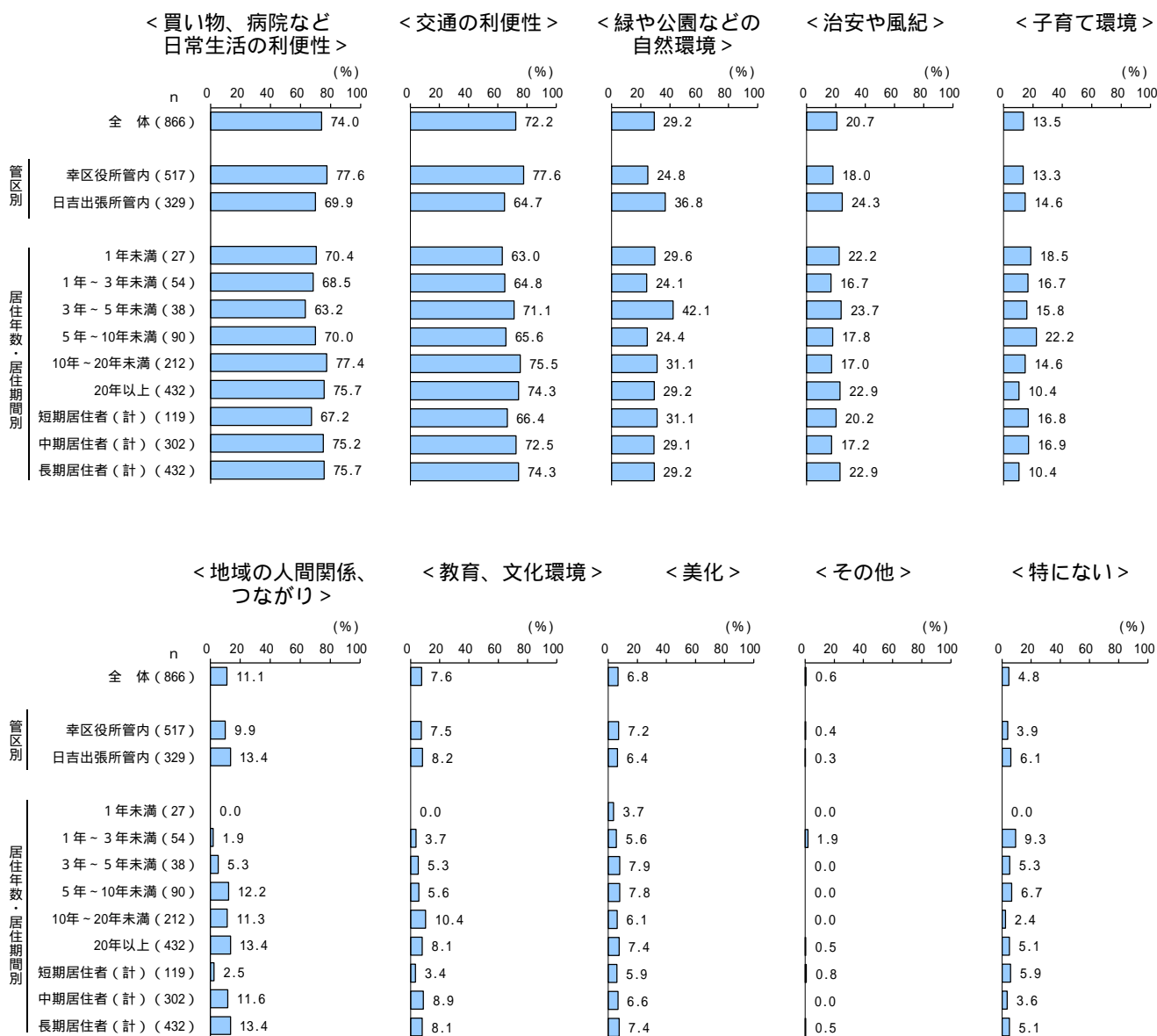


<管区別、居住年数・居住期間別>

管区別でみると、「交通の利便性」は幸区役所管内（77.6%）が日吉出張所管内（64.7%）より12.9ポイント高くなっている。一方、「緑や公園などの自然環境」は日吉出張所管内（36.8%）が幸区役所管内（24.8%）より12.0%高くなっている。

居住年数・居住期間別でみると、「地域の人間関係、つながり」は居住期間が長くなるにつれて高くなる傾向がみられる。「買い物、病院などの日常生活の利便性」は居住年数10年～20年未満で77.4%、「交通の利便性」は居住年数10年～20年未満で75.5%、「緑や公園などの自然環境」は居住年数3年～5年未満で42.1%と高くなっている。

【図 幸区の良いと感じるところ（管区別、居住年数・居住期間別）】

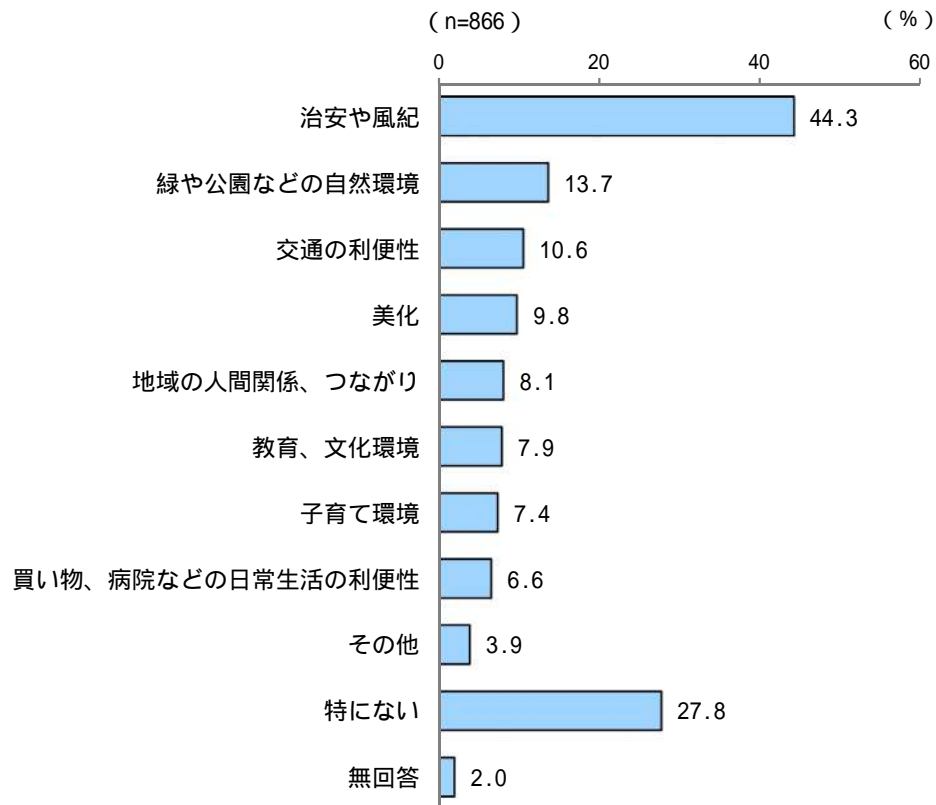


### (3) 幸区の不満を感じるところ

問3 幸区で生活するうえで、不満を感じることを選んでください。(〇はいくつでも)

幸区の不満を感じるところを聞いたところ、不満を感じる中では「治安や風紀」が44.3%と最も高く、次いで、「緑や公園などの自然環境」が13.7%、「交通の利便性」が10.6%、「美化」が9.8%となっている。一方、「特にない」は27.8%となっている。

【図 幸区の不満を感じるところ】




<性別、性/年齢別>

性別で見ると、「交通の利便性」は男性（12.2%）が女性（9.4%）より 2.8 ポイント高くなっている。一方、「美化」は女性（11.5%）が男性（6.5%）より 5.0 ポイント高くなっている。

性/年齢別で見ると、「治安や風紀」は女性 20 歳代で 60.0%、「緑や公園などの自然環境」は女性 30 歳代で 21.0%と高くなっている。また、「特にない」は男性 70 歳代で 50.0%となっている。

【図 幸区の不満に感じるところ（性別、性/年齢別）】

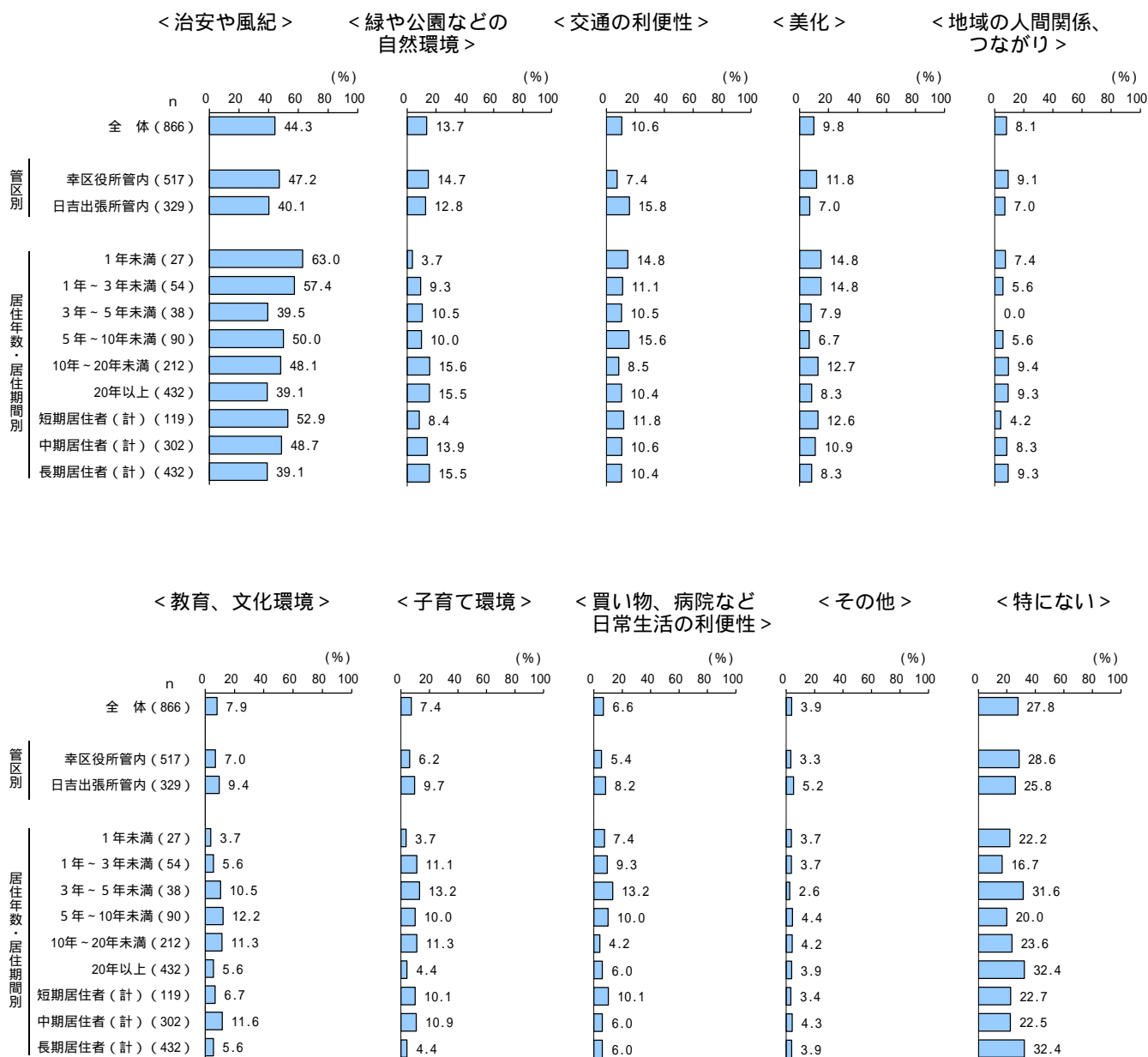


<管区別、居住年数・居住期間別>

管区別でみると、「交通の利便性」は日吉出張所管内（15.8%）が幸区役所管内（7.4%）より 8.4 ポイント高くなっている。一方、「治安や風紀」は幸区役所管内（47.2%）が日吉出張所管内（40.1%）より 7.1 ポイント高くなっている。

居住年数・居住期間別でみると、「治安や風紀」は居住年数 1 年未満で 63.0% と高くなっている。また、「特にない」は居住年数 20 年以上で 32.4% となっている。

【図 幸区の不満に感じるところ（管区別、居住年数・居住期間別）】



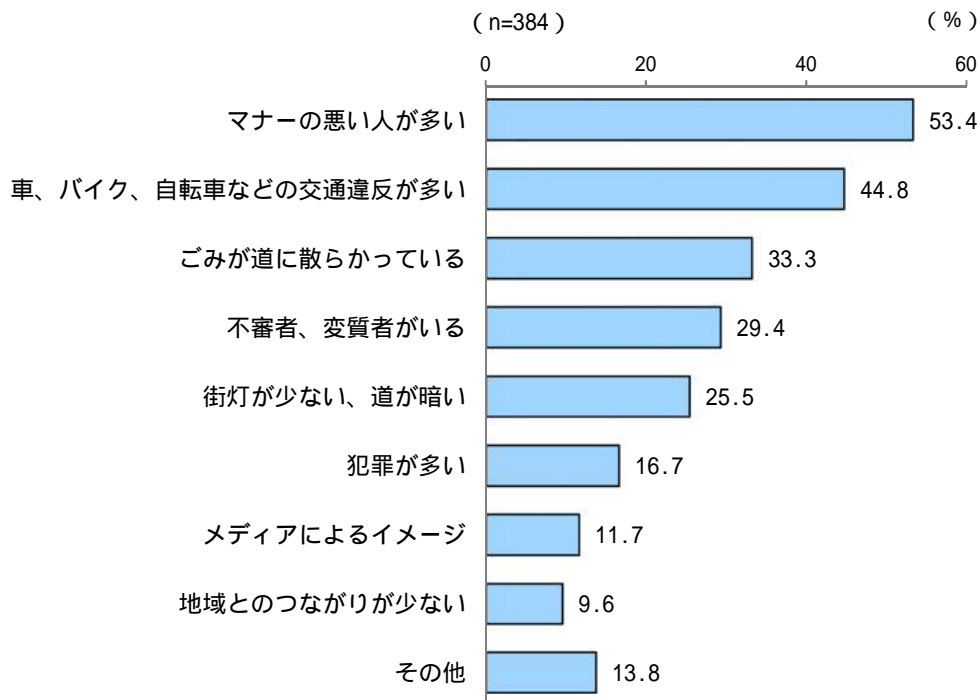
#### (4) 治安や風紀で不満を感じる点

問3で「1. 治安や風紀」を選んだ方におたずねします。

問4 どのような点が感じますか。(〇はいくつでも)

「治安や風紀」を不満に感じると答えた方に、不満を感じる点を聞いたところ、「マナーの悪い人が多い」が53.4%と最も高く、次いで、「車、バイク、自転車などの交通違反が多い」が44.8%、「ごみが道に散らかっている」が33.3%となっている。

【図 治安や風紀で不満を感じる点】

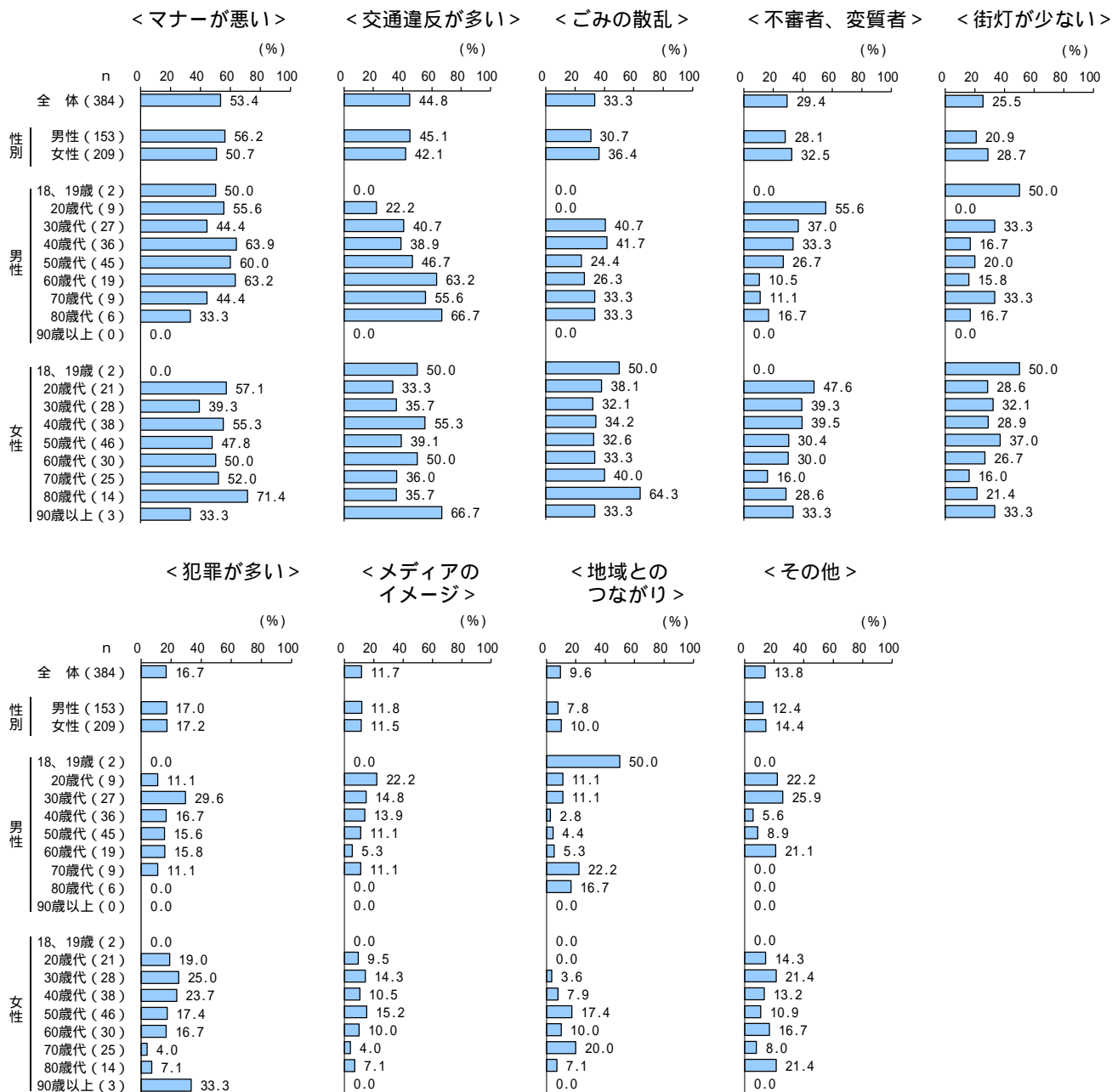


## <性別、性/年齢別>

性別で見ると、「マナーの悪い人が多い」は男性（56.2%）が女性（50.7%）より5.5ポイント高くなっている。一方、「街灯が少ない、道が暗い」は女性（28.7%）が男性（20.9%）より7.8ポイント高くなっている。

性/年齢別で見ると、「マナーの悪い人が多い」は男性40歳代で63.9%、「車、バイク、自転車などの交通違反が多い」は女性40歳代で55.3%、「ごみが道に散らかっている」は男性40歳代で41.7%と高くなっている。

【図 治安や風紀で不満を感じる点（性別、性/年齢別）】

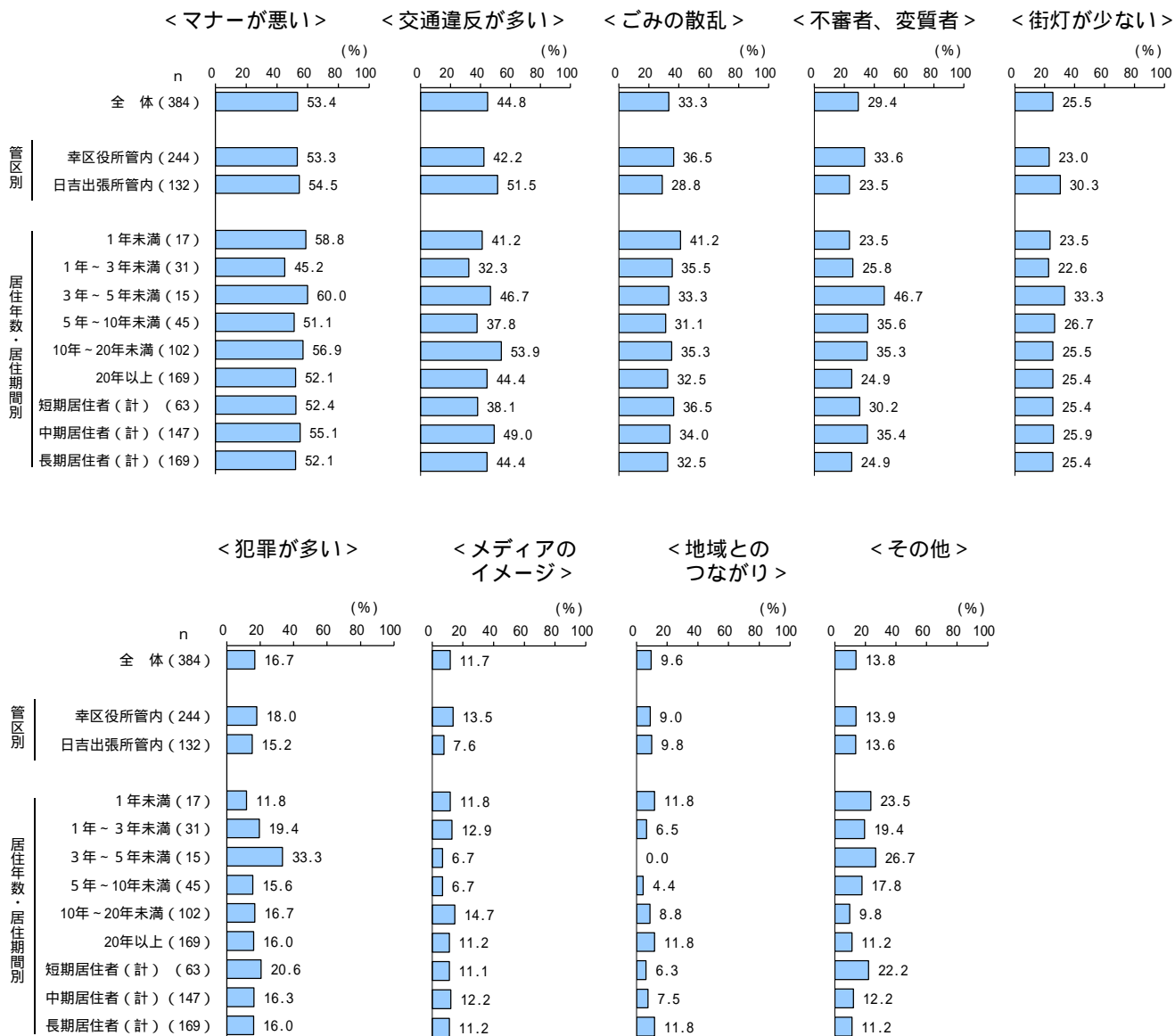


<管区別、居住年数・居住期間別>

管区別でみると、「不審者、変質者がいる」は幸区役所管内（33.6%）が日吉出張所管内（23.5%）より 10.1 ポイント高くなっている。一方、「車、バイク、自転車などの交通違反が多い」は日吉出張所管内（51.5%）が幸区役所管内（42.2%）より 9.3 ポイント高くなっている。

居住年数・居住期間別でみると、「地域とのつながりが少ない」は居住期間が長くなるにつれて高くなる傾向がみられる。「マナーの悪い人が多い」は居住年数 10 年～20 年未満で 56.9%、「車、バイク、自転車などの交通違反が多い」は居住年数 10 年～20 年未満で 53.9%と高くなっている。

【図 治安や風紀で不満を感じる点（管区別、居住年数・居住期間別）】



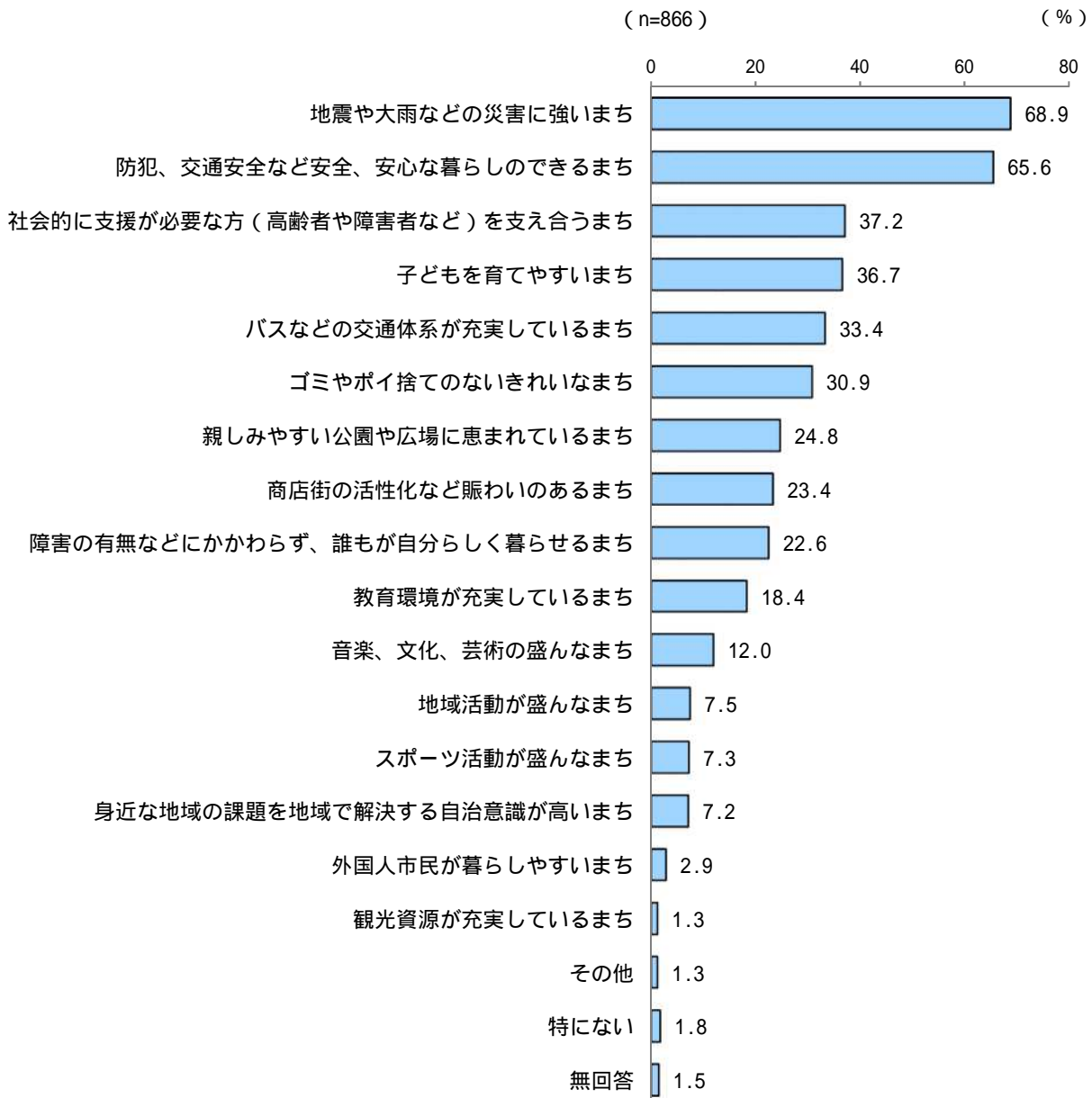


(5) 「10年後の幸区」について、どのような「まち」をめざすべきか

問5 あなたは「10年後の幸区」について、どのような「まち」をめざすべきだと思いますか。優先度が高いと思う項目を選んでください。(〇は5つまで)

「10年後の幸区」について、どのような「まち」をめざすべきか聞いたところ、「地震や大雨などの災害に強いまち」が68.9%と最も高く、次いで、「防犯、交通安全など安全、安心な暮らしのできるまち」が(65.6%)、「社会的に支援が必要な方(高齢者や障害者など)を支え合うまち」が37.2%、「子どもを育てやすいまち」が36.7%となっている。

【図 どのような「まち」をめざすべきか】

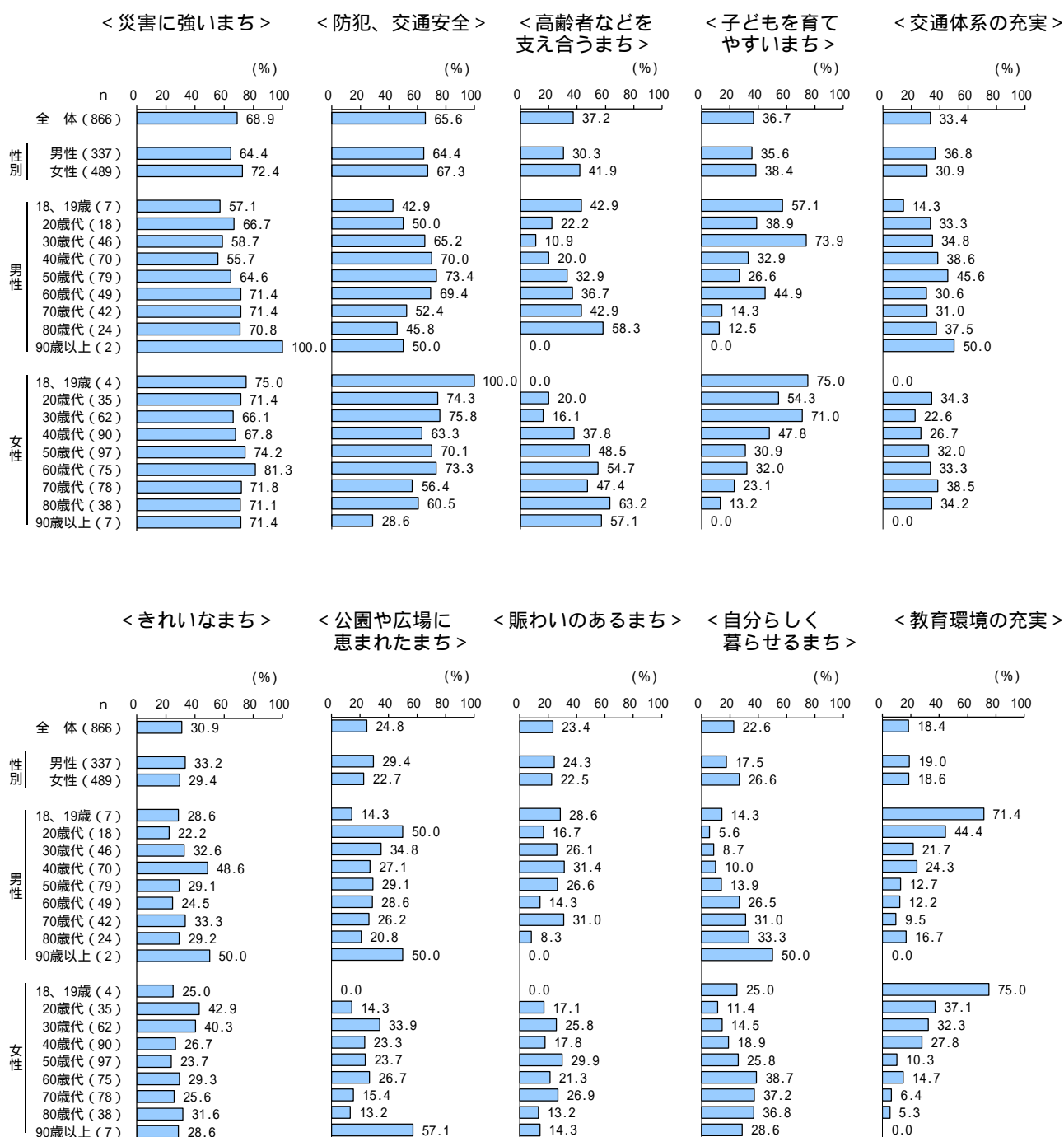


<性別、性/年齢別>

性別でみると、「社会的に支援が必要な方（高齢者や障害者など）を支え合うまち」は女性（41.9%）が男性（30.3%）より 11.6 ポイント、「障害の有無などにかかわらず、誰もが自分らしく暮らせるまち」は女性（26.6%）が男性（17.5%）より 9.1 ポイント高くなっている。一方、「親しみやすい公園や広場に恵まれているまち」は男性（29.4%）が女性（22.7%）より 6.7 ポイント高くなっている。

性/年齢別でみると、「地震や大雨などの災害に強いまち」は女性 60 歳代で 81.3%、「防犯、交通安全など安全、安心な暮らしのできるまち」は女性 30 歳代で 75.8%、「社会的に支援が必要な方（高齢者や障害者など）を支え合うまち」は女性 80 歳代で 63.2%、「子どもを育てやすいまち」は男性 30 歳代で 73.9%と高くなっている。

【図 どのような「まち」をめざすべきか（性別、性/年齢別）上位 10 項目】

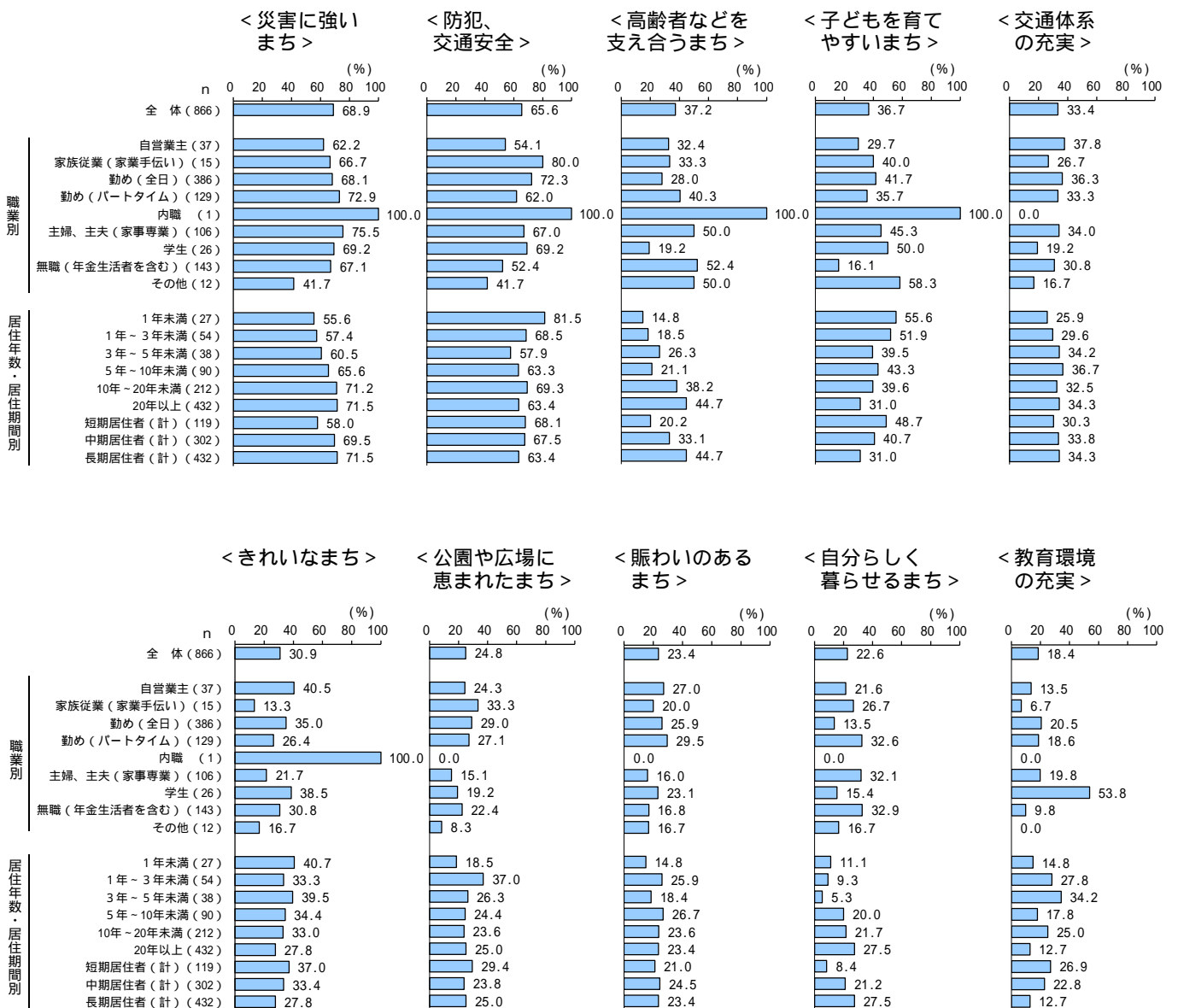


<職業別、居住年数・居住期間別>

職業別でみると、「地震や大雨などの災害に強いまち」は主婦、主夫（家事専業）で 75.5%、「防犯、交通安全など安全、安心な暮らしのできるまち」は勤め（全日）で 72.3%、「社会的に支援が必要な方（高齢者や障害者など）を支え合うまち」は無職（年金生活者を含む）で 52.4%と高くなっている。

居住年数・居住期間別でみると、「防犯、交通安全など安全、安心な暮らしのできるまち」は居住年数1年未満で 81.5%と高くなっている。「地震や大雨などの災害に強いまち」、「社会的に支援が必要な方（高齢者や障害者など）を支え合うまち」は居住期間が長くなるにつれて高くなる傾向がみられる。

【図 どのような「まち」をめざすべきか（職業別、居住年数・居住期間別）上位10項目】



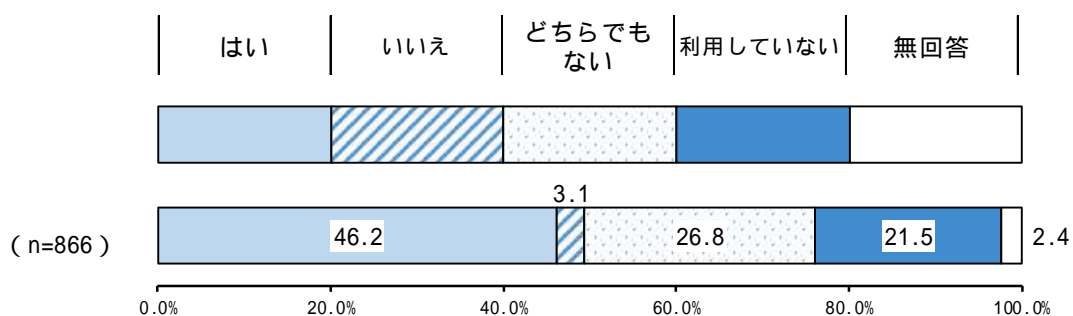
## 2. 区民サービスについて

### (1) 区役所での対応の満足度

問6 幸区役所では、利用者の視点に立った質の高い行政サービスを提供できるよう窓口サービス向上に取り組んでいます。幸区役所（日吉出張所、道路公園センター、市民館等を含む）での対応にご満足いただいていますか、（○は1つ）

区役所での対応の満足度を聞いたところ、「はい（満足している）」が46.2%、「いいえ（満足していない）」は3.1%となっている。また、「どちらでもない」は26.8%、「利用していない」は21.5%となっている。

【図 区役所での対応の満足度】

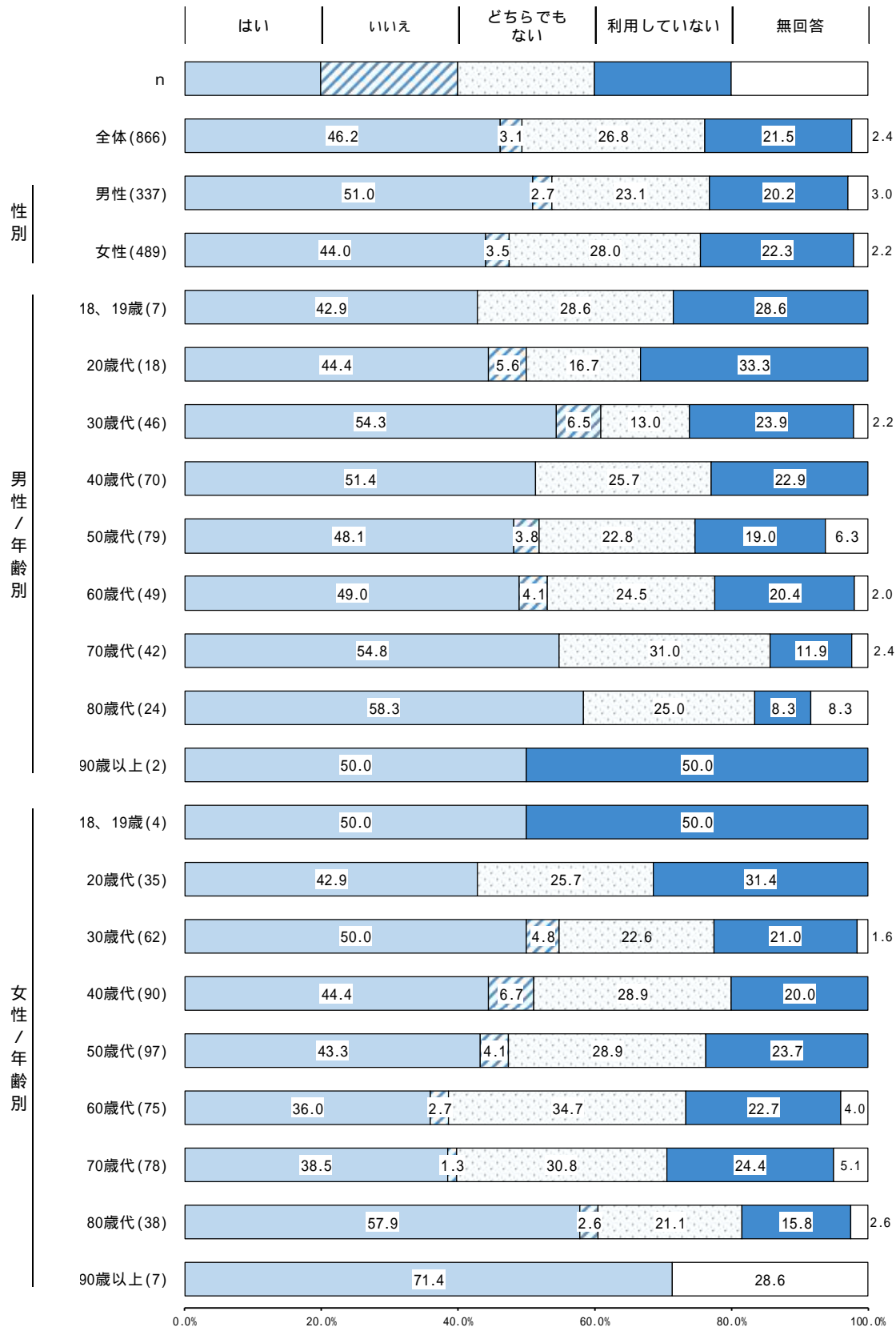


<性別、性/年齢別>

性別でみると、「はい(満足している)」は男性(51.0%)が女性(44.0%)より7.0ポイント高くなっている。

性/年齢別でみると、「はい(満足している)」は男性80歳代で58.3%と高くなっている。

【図 区役所での対応の満足度(性別、性/年齢別)】

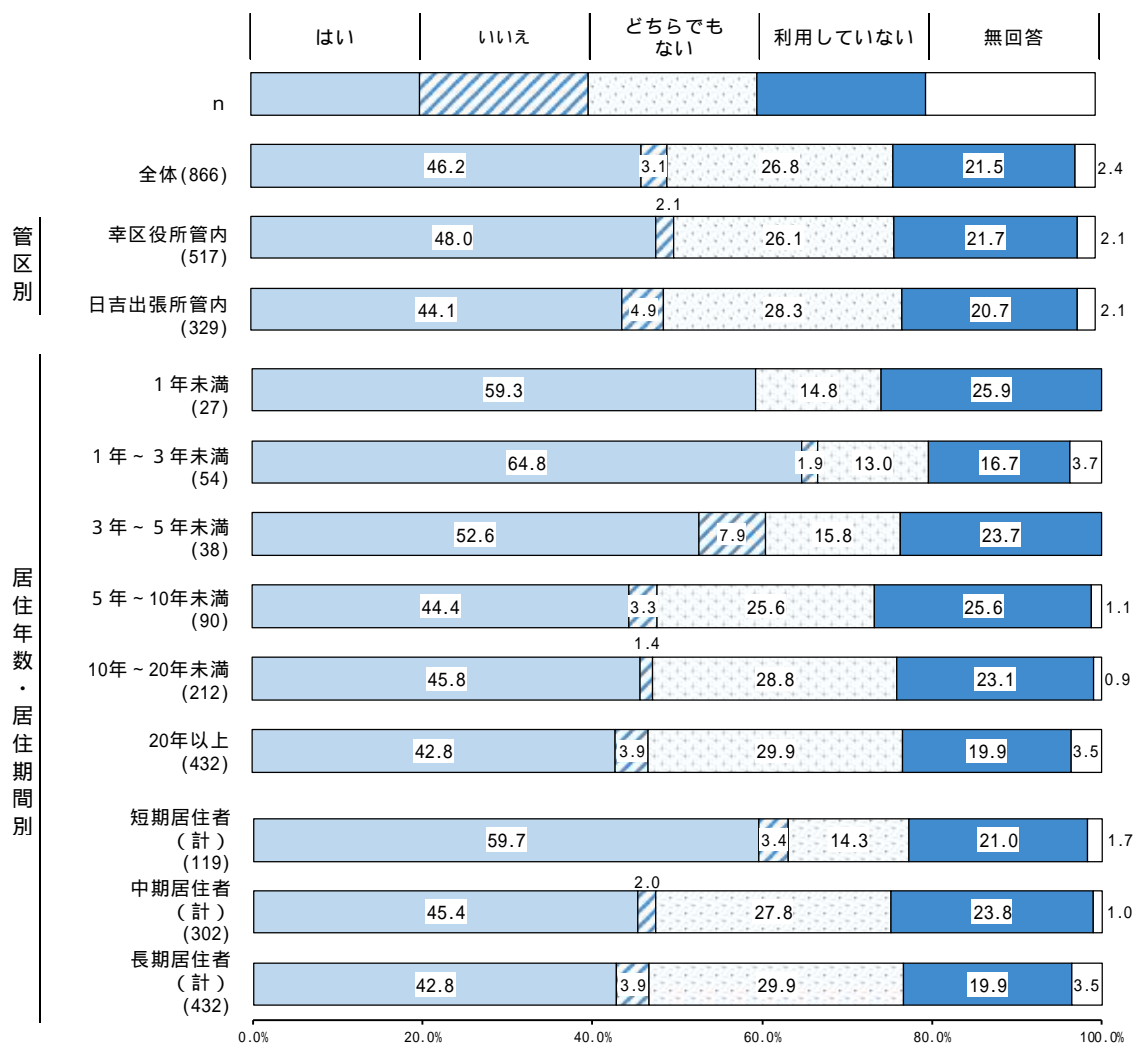


<管区別、居住年数・居住期間別>

管区別でみると、「はい(満足している)」は幸区役所管内(48.0%)が日吉出張所管内(44.1%)より3.9ポイント高くなっている。

居住年数・居住期間別でみると、「はい(満足している)」は居住年数1年～3年未満で64.8%と高く、居住期間が短くなるにつれて高くなる傾向がみられる。

【図 区役所での対応の満足度(管区別、居住年数・居住期間別)】

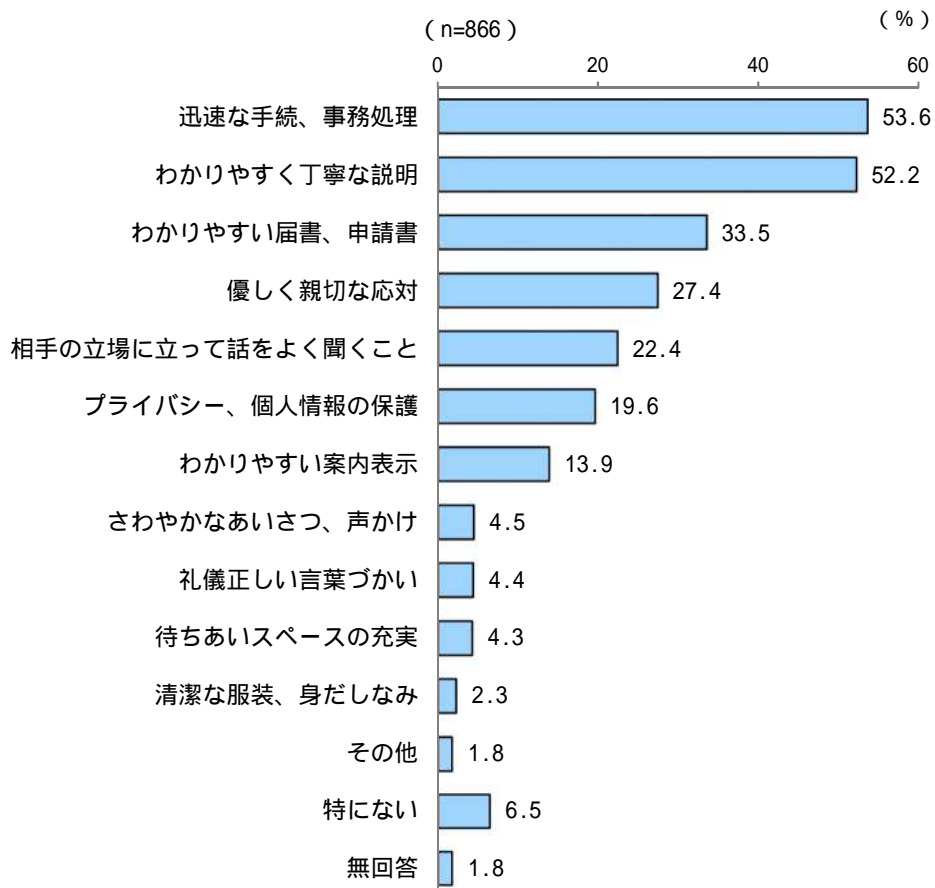


## (2) 窓口サービスなどに期待するもの

問7 幸区役所（日吉出張所、道路公園センター、市民館等を含む）での窓口サービスなどに期待するものは何ですか。（〇は3つまで）

窓口サービスなどに期待するものを聞いたところ、「迅速な手続き、事務処理」が53.6%と最も高く、次いで、「わかりやすく丁寧な説明」が52.2%、「わかりやすい届書、申請書」が33.5%となっている。

【図 窓口サービスに期待するもの】

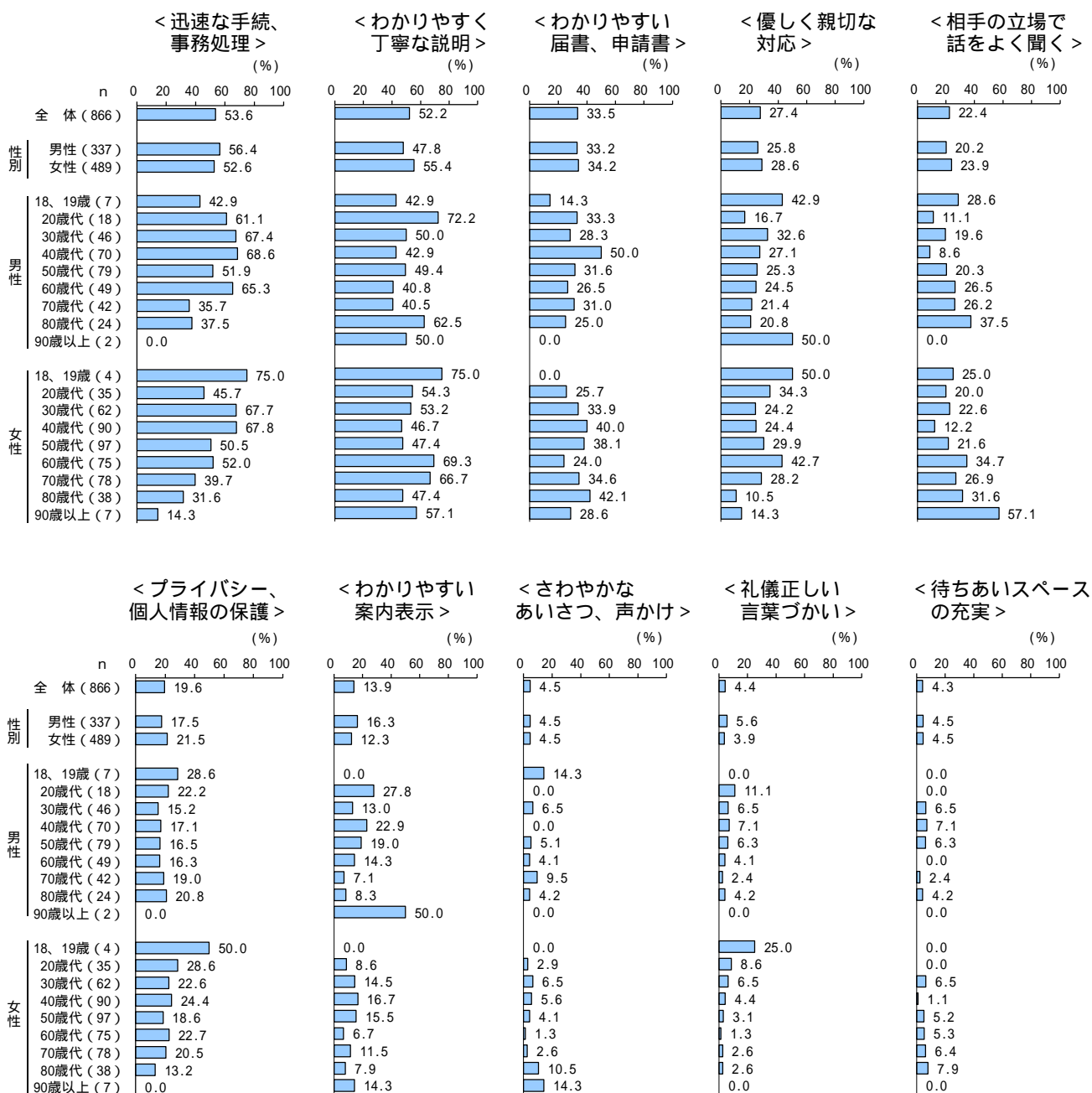


## <性別、性/年齢別>

性別でみると、「わかりやすく丁寧な説明」は女性（55.4%）が男性（47.8%）より7.6ポイント高く、「プライバシー、個人情報の保護」は女性（21.5%）が男性（17.5%）より4.0ポイント高くなっている。一方、「わかりやすい案内表示」は男性（16.3%）が女性（12.3%）より4.0ポイント高くなっている。

性/年齢別でみると、「迅速な手続、事務処理」は男性40歳代で68.6%、「わかりやすく丁寧な説明」は女性60歳代で69.3%、「わかりやすい届書、申請書」は男性40歳代で50.0%と高くなっている。

【図 窓口サービスに期待するもの（性別、性/年齢別）上位10項目】





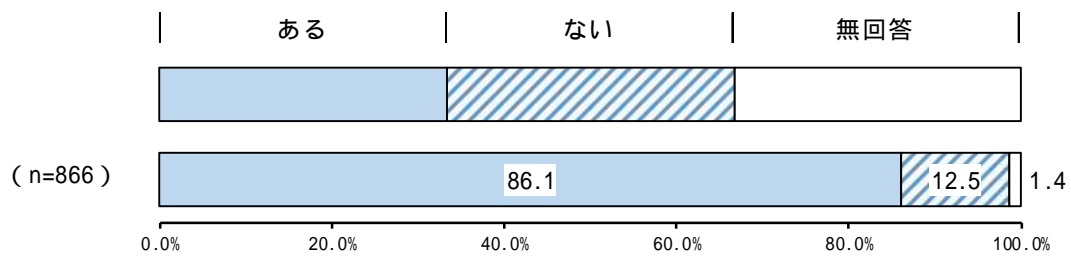
### 3. 自転車事故防止対策について

#### (1) 自転車に危険を感じたことがあるか

問8 あなたが歩行中や運転中に、歩道や車道を走行する自転車に危険を感じたことはありますか。  
(○は1つ)

自転車に危険を感じたことがあるか聞いたところ、「ある」が86.1%、「ない」は12.5%となっている。

【図 自転車に危険を感じたことがあるか】

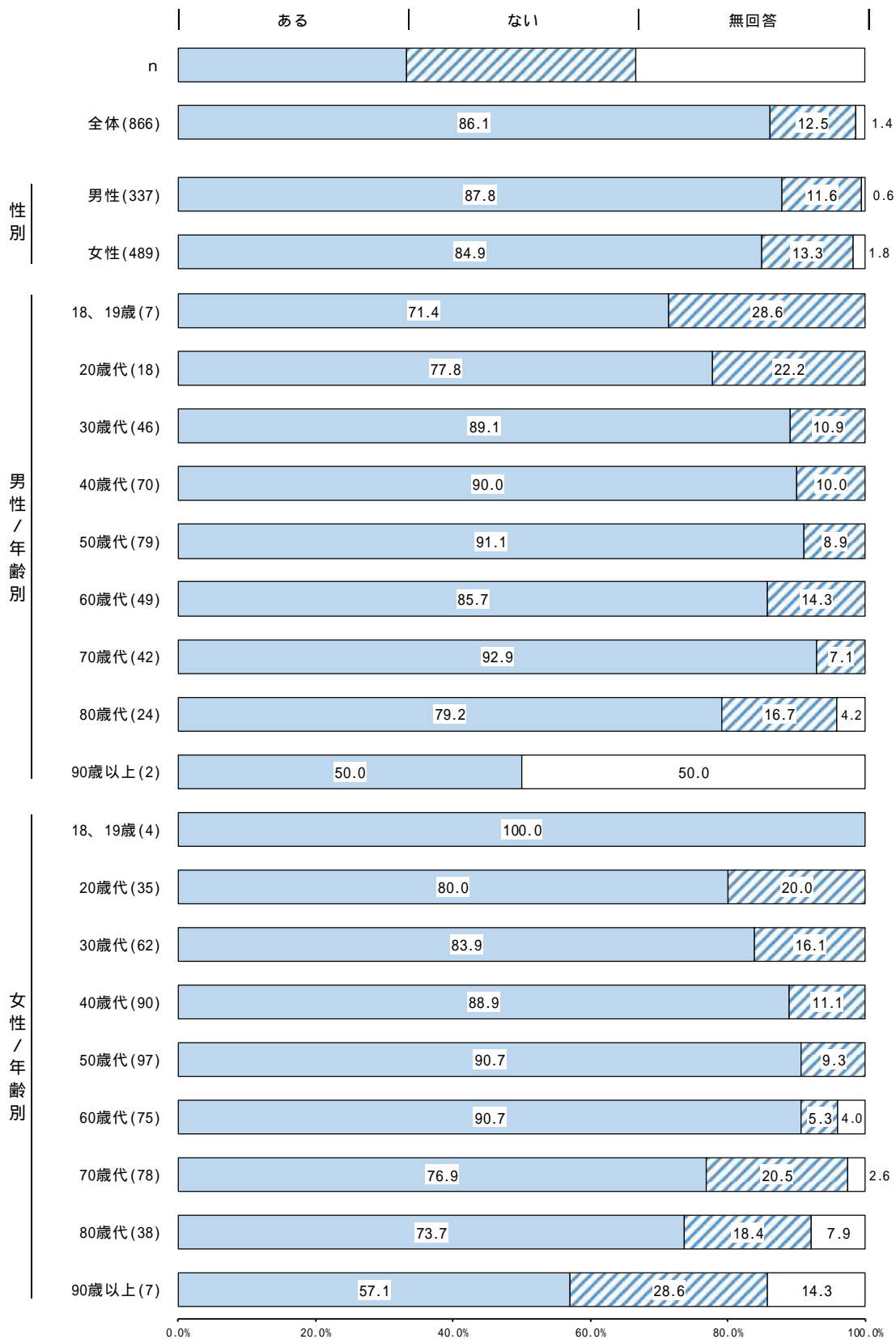


<性別、性/年齢別>

性別でみると、「ある」は男性（87.8%）が女性（84.9%）より2.9ポイント高くなっている。

性/年齢別でみると、「ある」は男性70歳代で92.9%と高くなっている。一方、「ない」は女性70歳代で20.5%と高くなっている。

【図 自転車に危険を感じたことがあるか（性別、性/年齢別）】



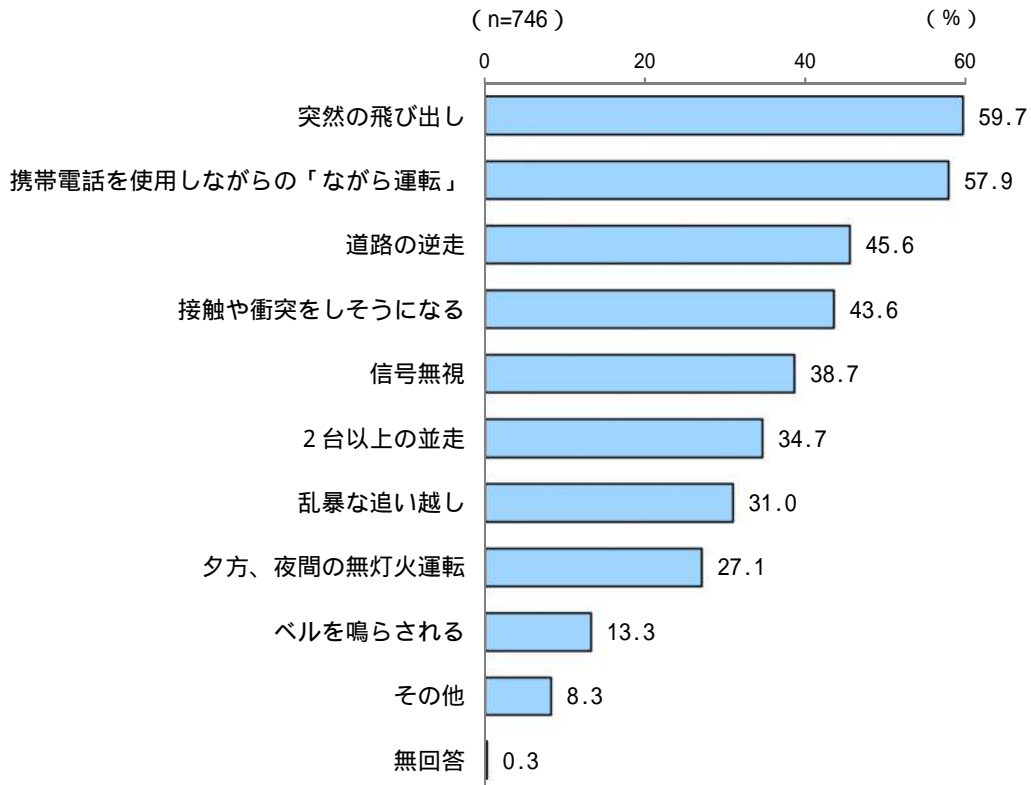
## (2) 自転車に危険を感じた状況

問8で「1. ある」を選んだ方におたずねします。

問9 どのような時に感じましたか。(〇はいくつでも)

自転車に危険を感じたことが「ある」と答えた方に、どのような時に感じたか聞いたところ、「突然の飛び出し」が59.7%と最も高く、次いで、「携帯電話を使用しながらの『ながら運転』」が57.9%、「道路の逆走」が45.6%となっている。

【図 自転車に危険を感じた状況】

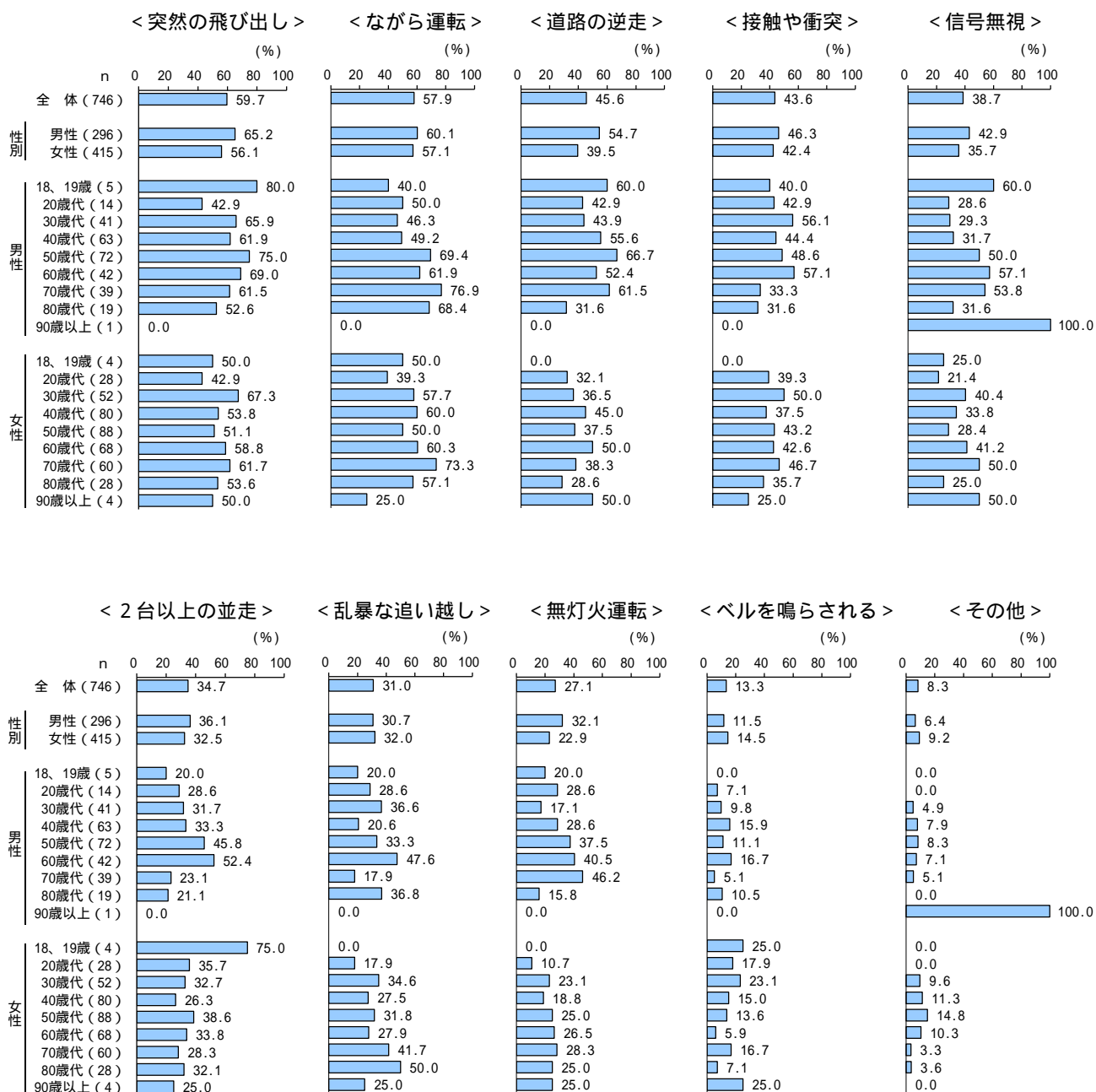


<性別、性/年齢別>

性別でみると、「道路の逆走」は男性（54.7%）が女性（39.5%）より15.2ポイント、「夕方、夜間の無灯火運転」は男性（32.1%）が女性（22.9%）より9.2ポイント、「突然の飛び出し」は男性（65.2%）が女性（56.1%）より9.1ポイント、それぞれ高くなっている。

性/年齢別でみると、「突然の飛び出し」は男性50歳代で75.0%、「携帯電話を使用しながらの『ながら運転』」は男性70歳代で76.9%、「道路の逆走」は男性50歳代で66.7%と高くなっている。

【図 自転車に危険を感じた状況（性別、性/年齢別）】

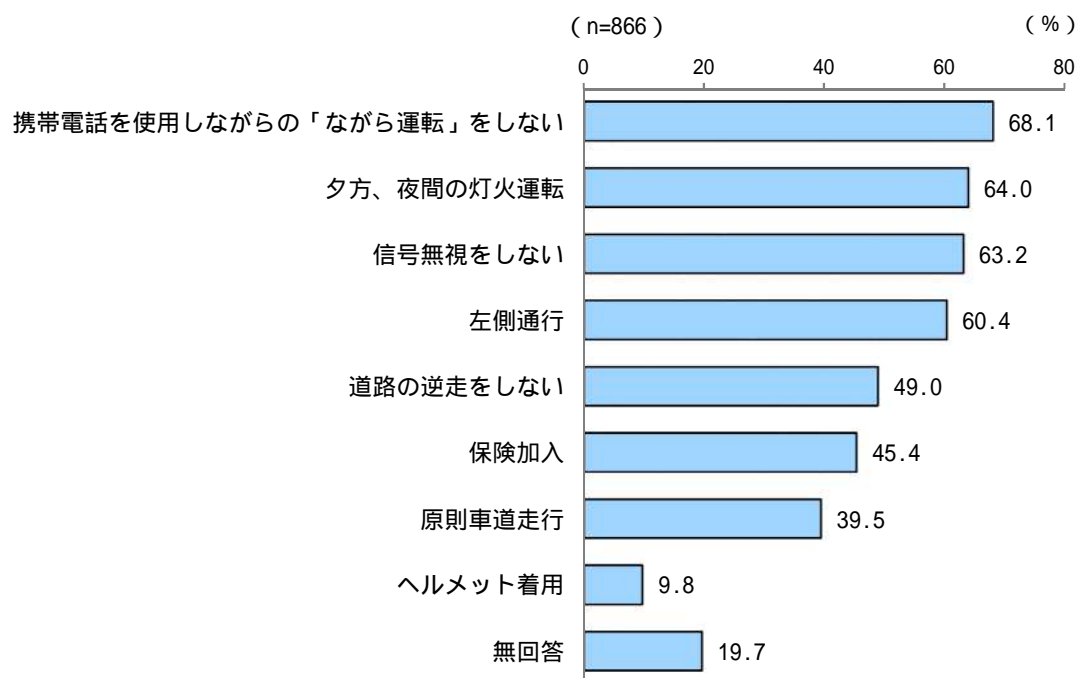


### (3) 自転車ルールを守っているか

問10 次の自転車ルールを守っていますか。(○はいくつでも)

自転車ルールを守っているか聞いたところ、「携帯電話を使用しながらの『ながら運転』をしない」が68.1%と最も高く、次いで、「夕方、夜間の灯火運転」が64.0%、「信号無視をしない」が63.2%となっている。

【図 自転車ルールを守っているか】

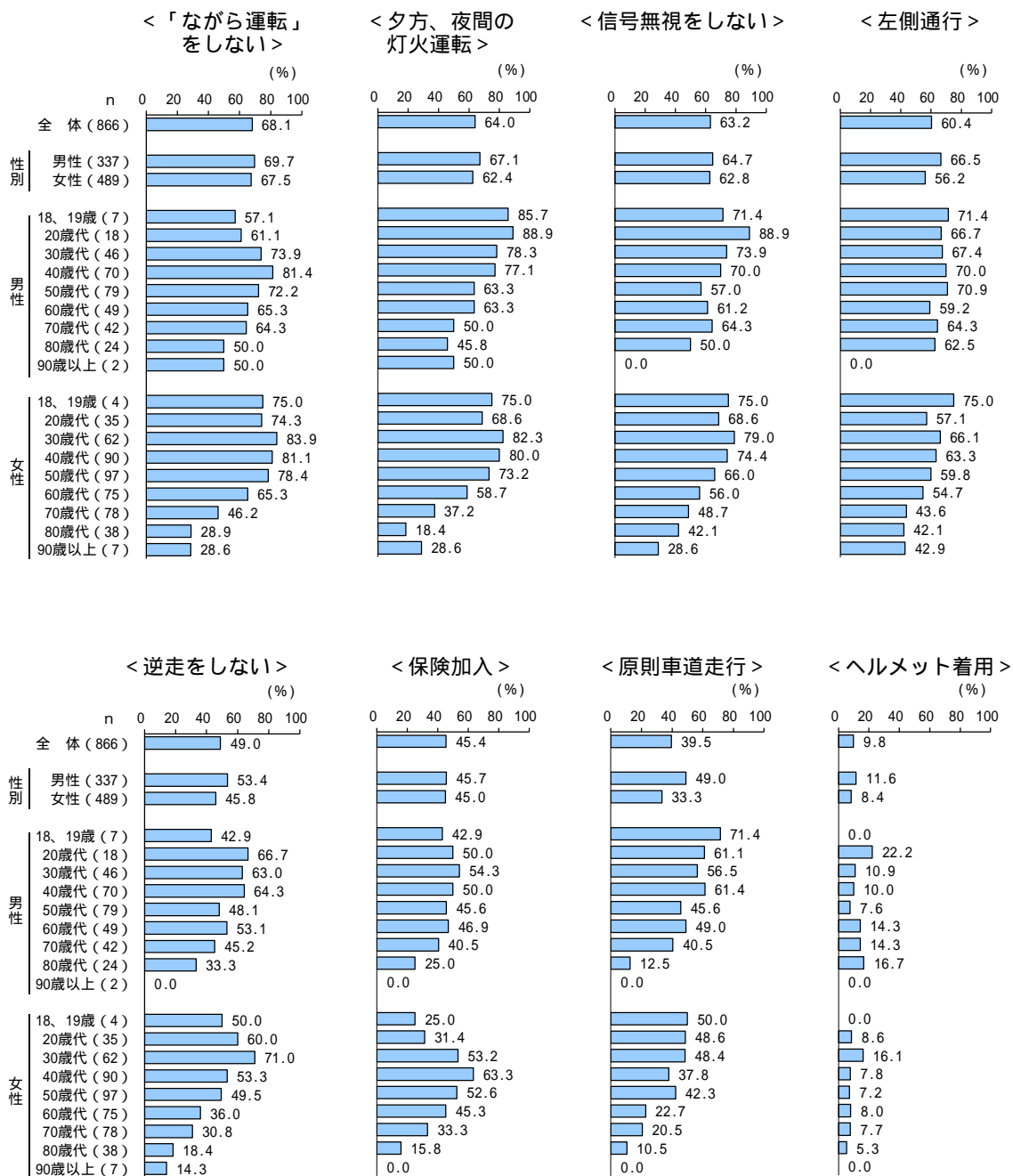


<性別、性/年齢別>

性別でみると、「原則車道走行」は男性（49.0%）が女性（33.3%）より 15.7 ポイント、「左側通行」は男性（66.5%）が女性（56.2%）より 10.3 ポイント、それぞれ高くなっている。

性/年齢別でみると、「携帯電話を使用しながらの『ながら運転』をしない」は男性 40 歳代で 81.4%、女性 30 歳代で 83.9%、「夕方、夜間の灯火運転」は女性 30 歳代で 82.3%、「信号無視をしない」は女性 30 歳代で 79.0%と高くなっている。

【図 自転車ルールを守っているか（性別、性/年齢別）】



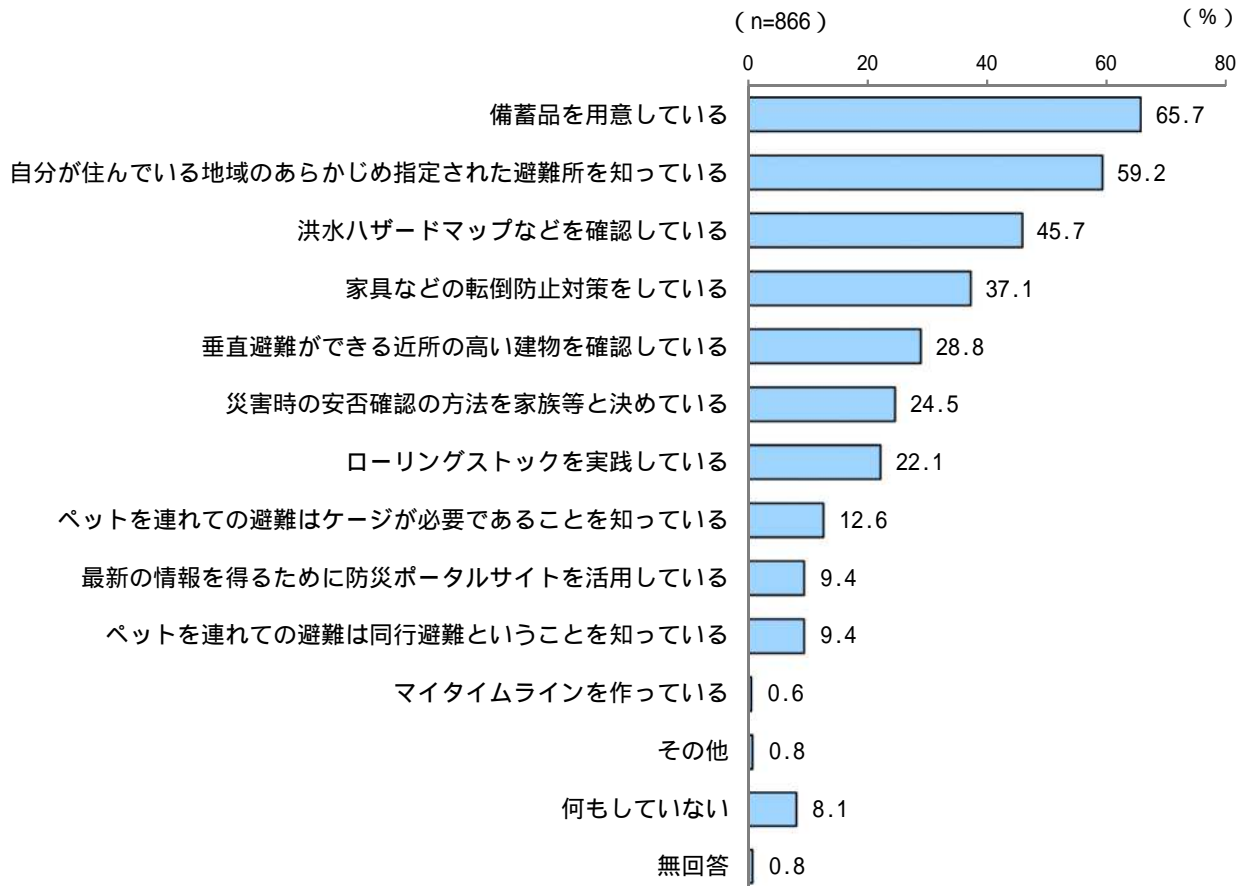
## 4. 防災について

### (1) 災害に備えて行っていること

問11 災害に備え、あなたが行っていることはありますか。(〇はいくつでも)

災害に備えて行っていることを聞いたところ、「備蓄品を用意している」が 65.7%と最も高く、次いで、「自分が住んでいる地域のあらかじめ指定された避難所を知っている」が 59.2%、「洪水ハザードマップなどを確認している」が 45.7%となっている。

【図 災害に備えて行っていること】




<性別、性/年齢別>

性別でみると、「洪水ハザードマップなどを確認している」は男性（51.0%）が女性（42.7%）より8.3ポイント高くなっている。一方、「自分が住んでいる地域のあらかじめ指定された避難所を知っている」は女性（62.6%）が男性（55.5%）より7.1ポイント高くなっている。

性/年齢別でみると、「備蓄品を用意している」は女性60歳代で73.3%、「自分が住んでいる地域のあらかじめ指定された避難所を知っている」は女性70歳代で73.1%、「洪水ハザードマップなどを確認している」は男性30歳代で65.2%と高くなっている。

【図 災害に備えて行っていること（性別、性/年齢別）上位10項目】





<高校生以下の子どもの人数別、高齢者の同居状況別、管区別、居住年数・居住期間別>

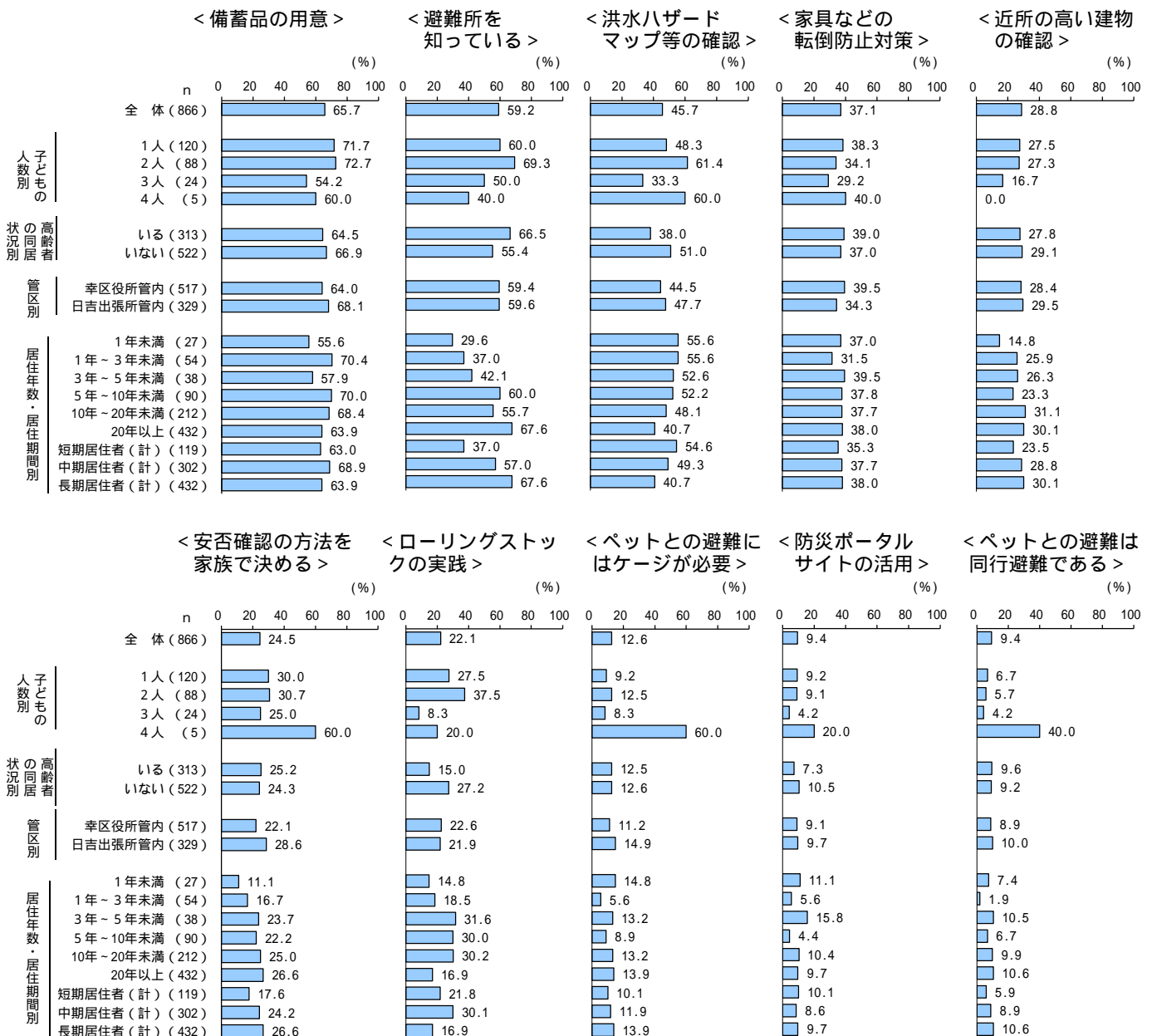
子どもの人数別でみると、「備蓄品を用意している」は家族に高校生以下の子どもが2人いる人で72.7%、1人いる人で71.7%と高くなっている。「自分が住んでいる地域のあらかじめ指定された避難所を知っている」は家族に高校生以下の子どもが2人いる人で69.3%と高くなっている。

高齢者の同居状況別でみると、「自分が住んでいる地域のあらかじめ指定された避難所を知っている」は高齢者と同居している人(66.5%)が同居していない人(55.4%)より11.1ポイント高くなっている。一方、「洪水ハザードマップなどを確認している」は高齢者と同居していない人(51.0%)が同居している人(38.0%)より13.0ポイント高くなっている。

管区別でみると、「家具などの転倒防止対策をしている」は幸区役所管内(39.5%)が日吉出張所管内(34.3%)より5.2ポイント高くなっている。

居住年数・居住期間別でみると、「自分が住んでいる地域のあらかじめ指定された避難所を知っている」は居住年数が長くなるにつれて高く、「洪水ハザードマップなどを確認している」は居住年数が短くなるにつれて高くなる傾向がみられる。

【図 災害に備えて行っていること(子どもの人数別、高齢者の同居状況別、管区別、居住年数・居住期間別)上位10項目】



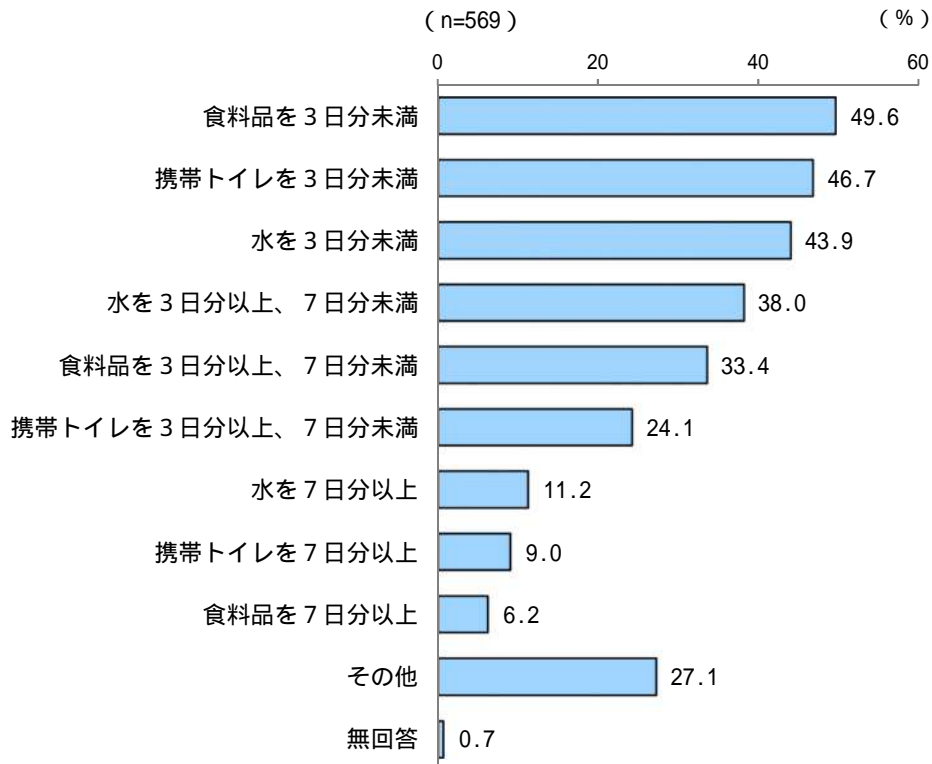
## (2) 備蓄しているもの

問11で「7. 備蓄品を用意している」を選んだ方におたずねします。

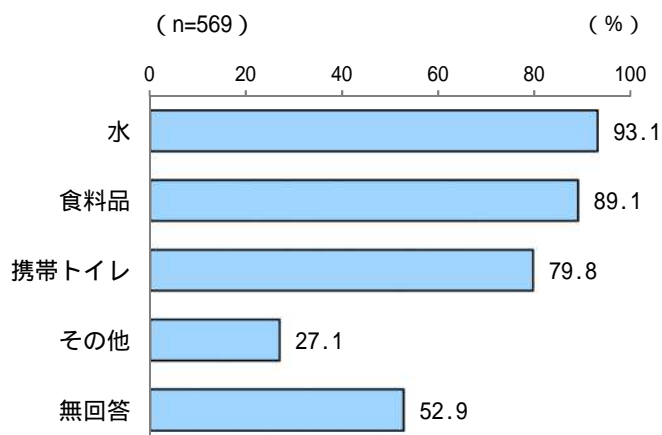
問12 備蓄品は何をどの程度用意していますか。

「備蓄品を用意している」と答えた方の備蓄しているものは、「食料品を3日分未満」が49.6%と最も高く、次いで、「携帯トイレを3日分未満」が46.7%、「水を3日分未満」が43.9%となっている。

【図 備蓄しているもの】



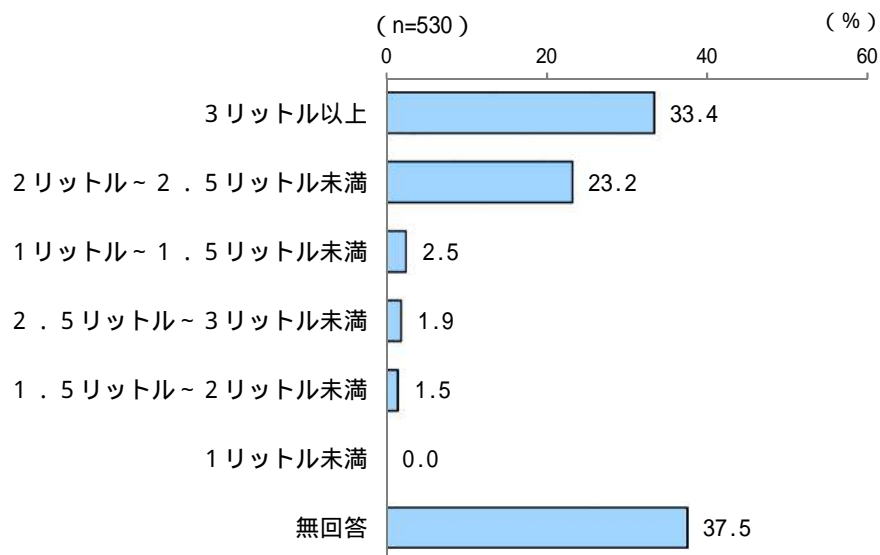
【図 備蓄しているもの(3分類)】



### ( 2 - 1 ) 水の備蓄に必要な量の認識

水を備蓄している人に、水は一人一日何リットル必要か知っているか聞いたところ、「3リットル以上」が33.4%と最も高く、次いで、「2リットル～2.5リットル未満」が23.2%、「1リットル～1.5リットル未満」が2.5%となっている。

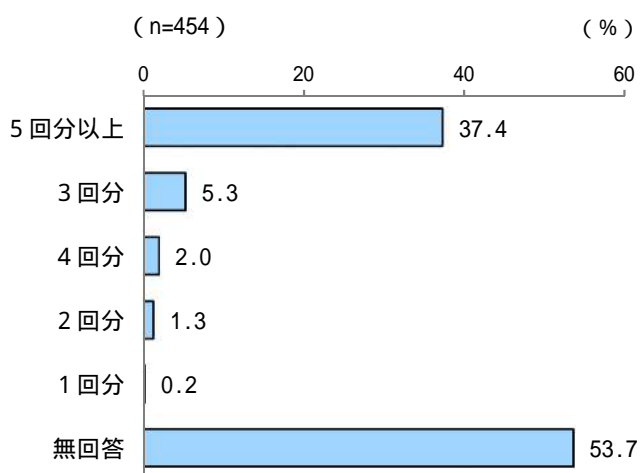
【図 水は一人一日何リットル必要か】



### ( 2 - 2 ) 携帯トイレの備蓄に必要な量の認識

携帯トイレを備蓄している人に、携帯トイレは一人一日何回分必要か知っているか聞いたところ、「5回分以上」が37.4%と最も高く、次いで、「3回分」が5.3%、「4回分」が2.0%となっている。

【図 携帯トイレは一人一日何回分必要か】

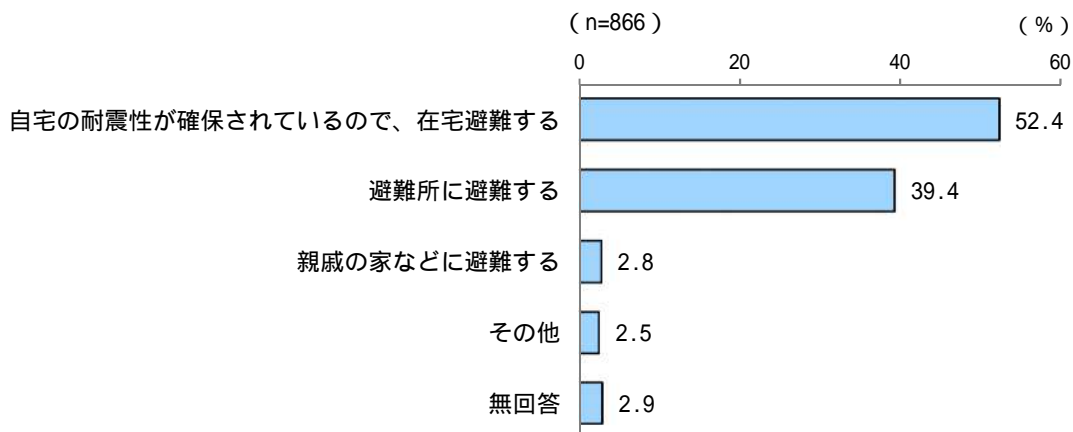


### (3) どこに避難するか

問13 避難先について、震度6強程度の地震が発生した場合、どこに避難しますか。(〇は1つ)

どこに避難するか聞いたところ、「自宅の耐震性が確保されているので、在宅避難する」が52.4%と最も高く、次いで、「避難所に避難する」が39.4%、「親戚の家などに避難する」が2.8%となっている。

【図 どこに避難するか】

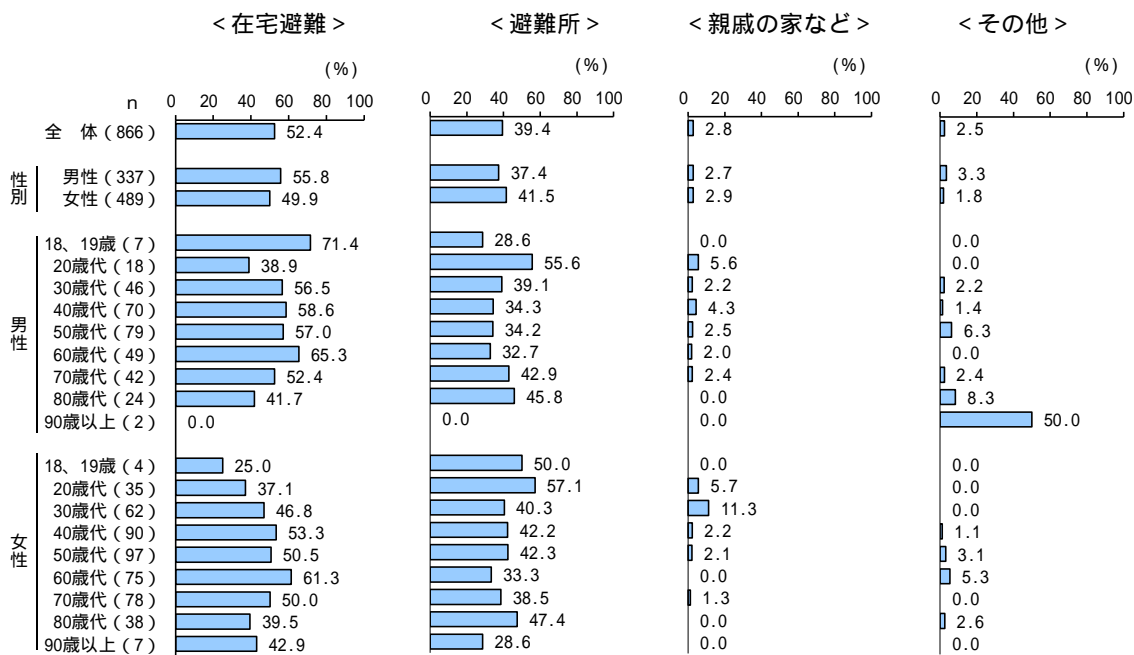


<性別、性/年齢別>

性別でみると、「自宅の耐震性が確保されているので、在宅避難する」は男性（55.8%）が女性（49.9%）より 5.9 ポイント高くなっている。一方、「避難所に避難する」は女性（41.5%）が男性（37.4%）より 4.1 ポイント高くなっている。

性/年齢別でみると、「自宅の耐震性が確保されているので、在宅避難する」は男性 60 歳代で 65.3%、「避難所に避難する」は女性 20 歳代で 57.1%と高くなっている。

【図 どこに避難するか（性別、性/年齢別）】

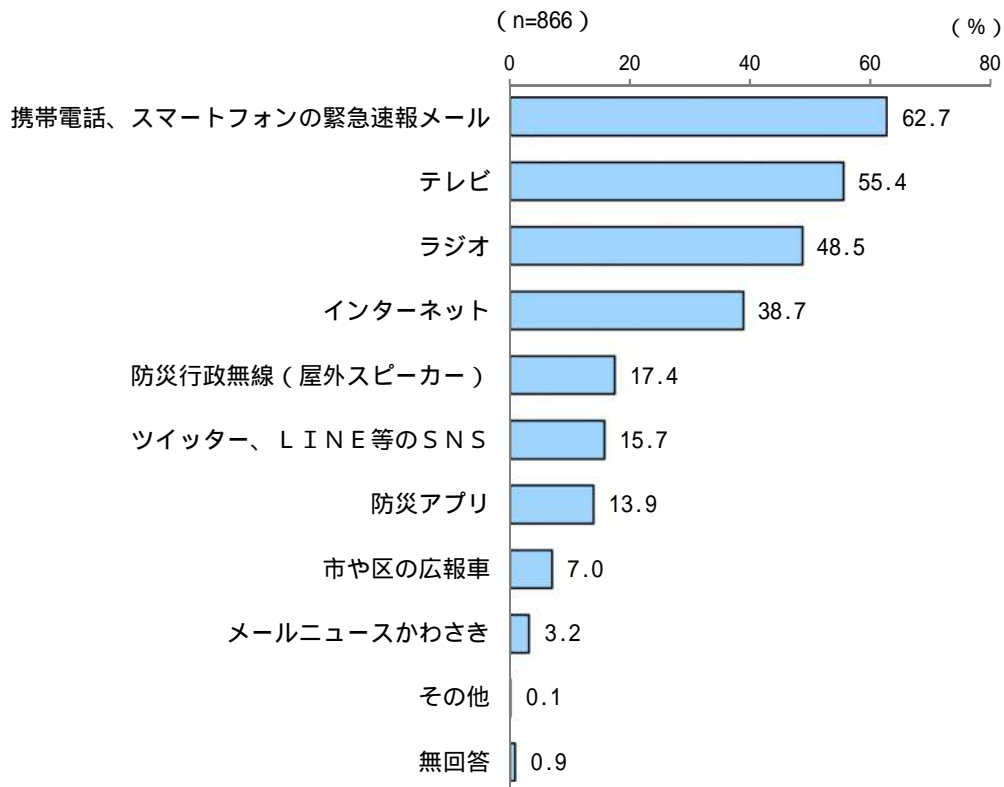


#### (4) 災害時に情報を得るための手段として有効なもの

問14 災害時には正確な情報を知り適切に行動することが大切ですが、情報を得るための手段として有効なものはどれですか。(〇は3つまで)

災害時に情報を得るための手段として有効なものを聞いたところ、「携帯電話、スマートフォンの緊急速報メール」が62.7%と最も高く、次いで、「テレビ」が55.4%、「ラジオ」が48.5%となっている。

【図 災害時に情報を得るための手段として有効なもの】

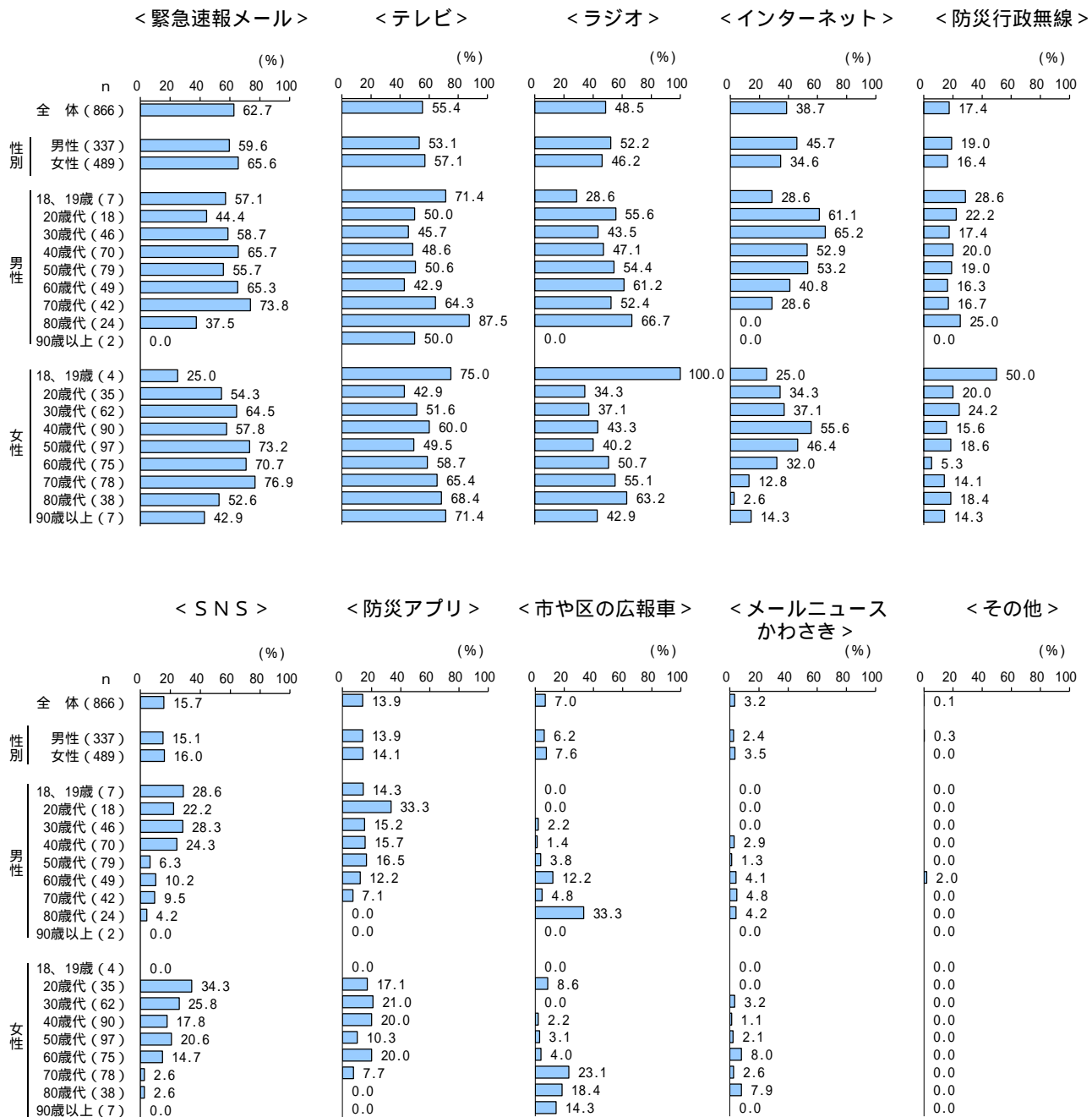


<性別、性/年齢別>

性別で見ると、「インターネット」は男性（45.7%）が女性（34.6%）より 11.1 ポイント高くなっている。一方、「携帯電話、スマートフォンの緊急速報メール」は女性（65.6%）が男性（59.6%）より 6.0 ポイント高くなっている。

性/年齢別で見ると、「携帯電話、スマートフォンの緊急速報メール」は女性70歳代で76.9%、「テレビ」は男性80歳代で87.5%、「ラジオ」は男性80歳代で66.7%と高くなっている。

【図 災害時に情報を得るための手段として有効なもの（性別、性/年齢別）】



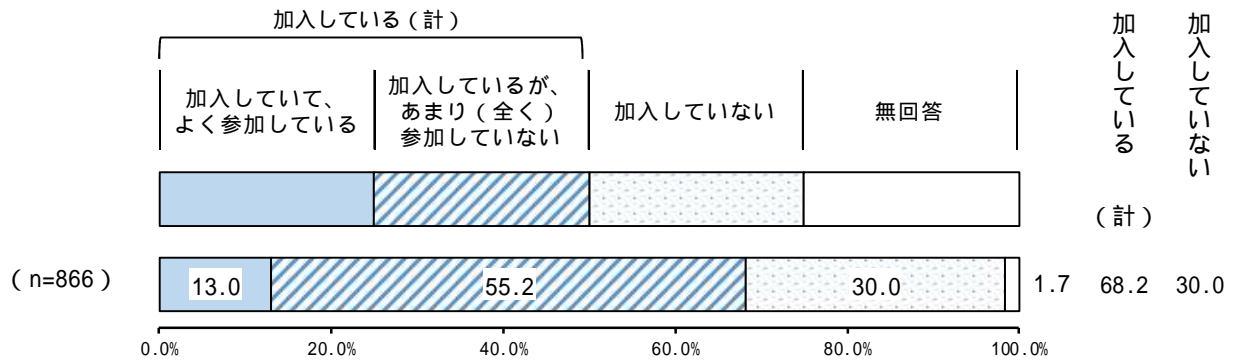
## 5. 地域コミュニティについて

### (1) 町内会・自治会の加入状況

問15 町内会・自治会の加入及び参加状況をお教えてください。(○は1つ)

町内会・自治会の加入状況を聞いたところ、「加入していて、よく参加している」(13.0)と「加入しているが、あまり(全く)参加していない」(55.2)を合わせた『加入している(計)』は68.2%となっている。一方、「加入していない」は30.0%となっている。

【図 町内会・自治会の加入状況】



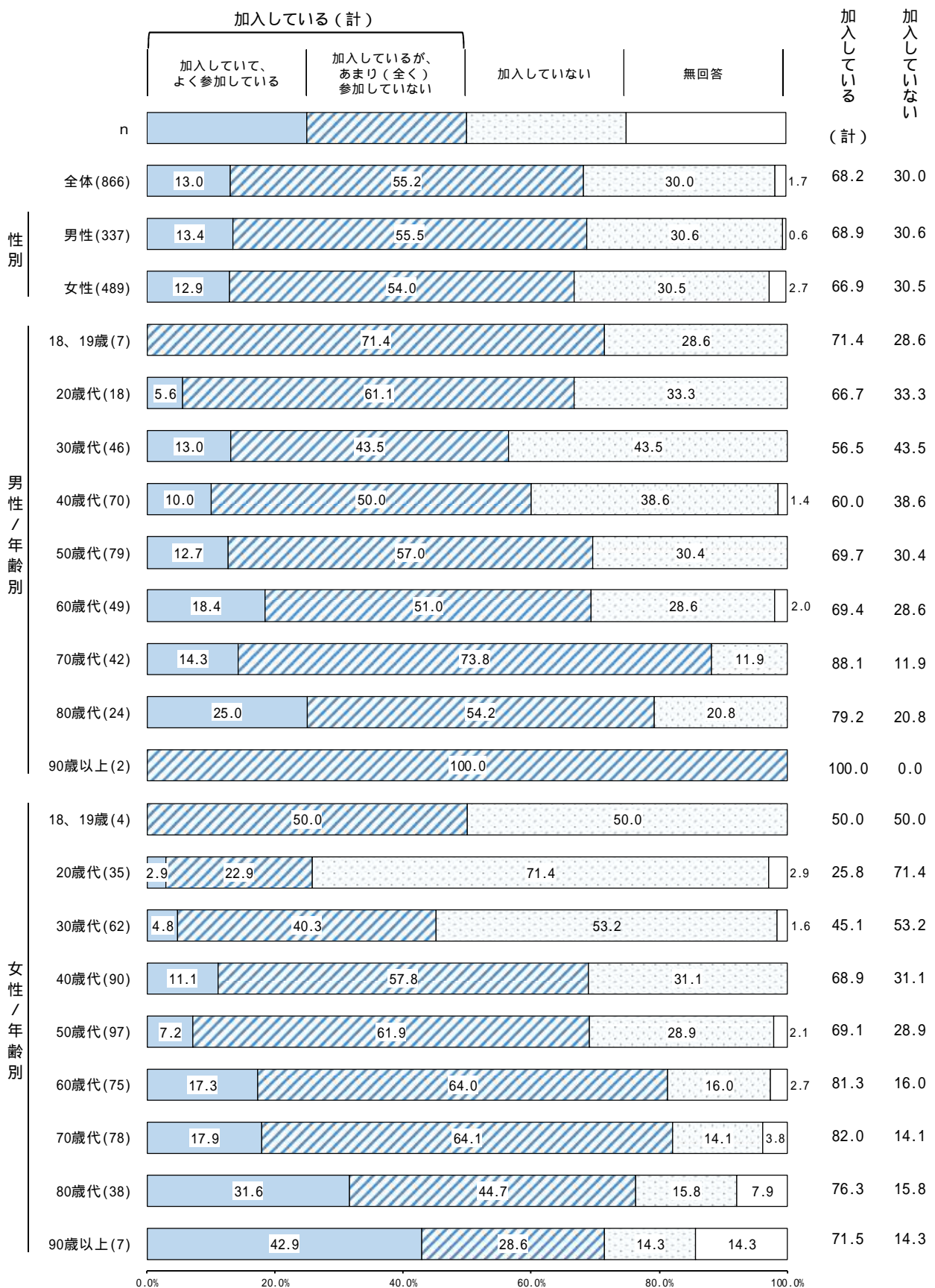


<性別、性/年齢別>

性別でみると、大きな違いは見られない。

性/年齢別でみると、『加入している(計)』は男性70歳代で88.1%、女性70歳代で82.0%と高くなっている。一方、『加入していない(計)』は女性30歳代で53.2%と高くなっている。

【図 町内会・自治会の加入状況(性別、性/年齢別)】



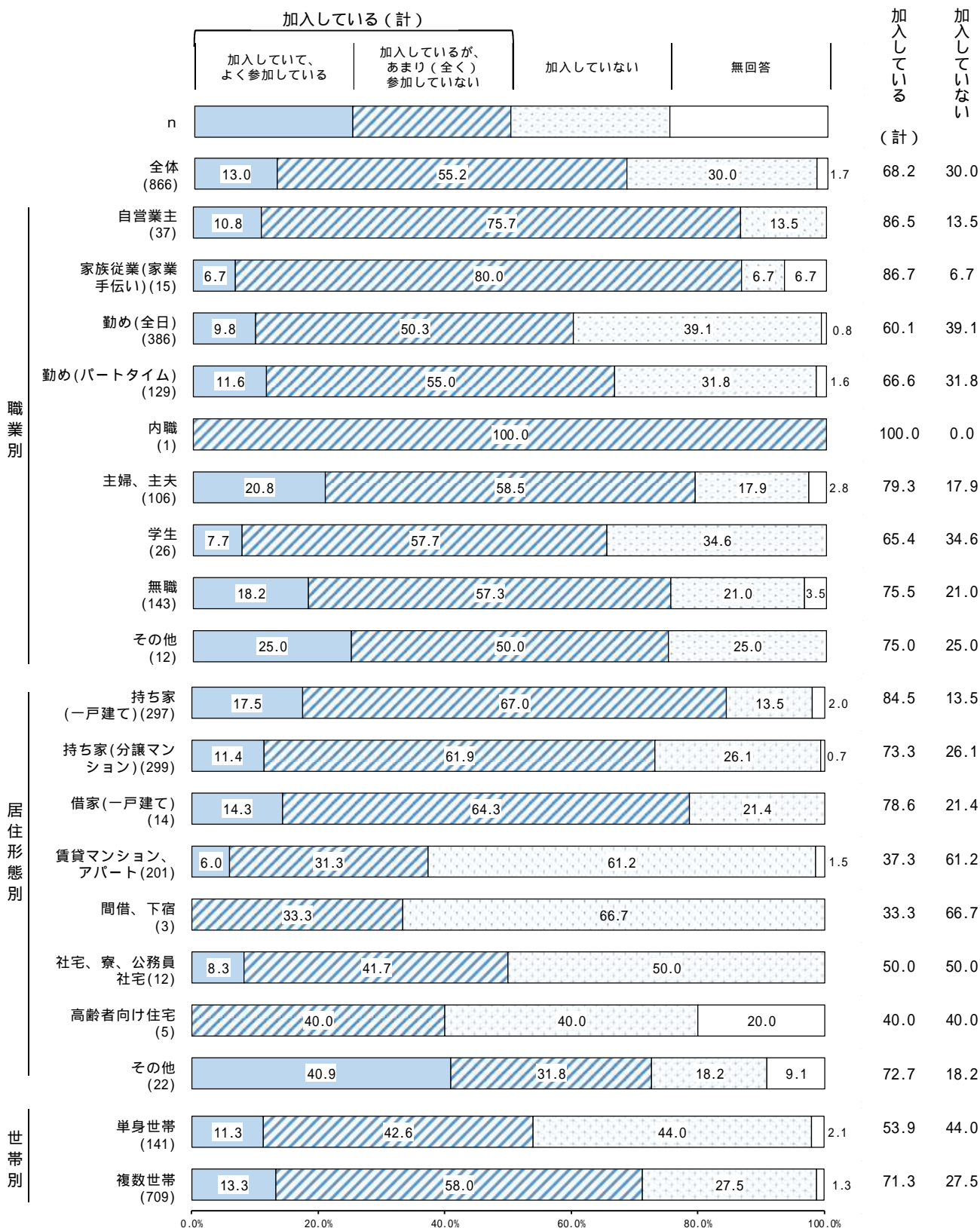
<職業別、居住形態別、世帯別>

職業別でみると、『加入している（計）』は自営業主で 86.5%と高くなっている。一方、「加入していない」は勤め（全日）で 39.1%と高くなっている。

居住形態別でみると、『加入している（計）』は持ち家（一戸建て）で 84.5%と高くなっている。一方、「加入していない」は賃貸マンション、アパートで 61.2%と高くなっている。

世帯別でみると、『加入している（計）』は複数世帯（71.3%）が単身世帯（27.5%）より 43.8ポイント高くなっている。

【図 町内会・自治会の加入状況（職業別、居住形態別、世帯別）】



<高校生以下の子ども的人数別、高齢者の同居状況別、管区別、居住年数・居住期間別>

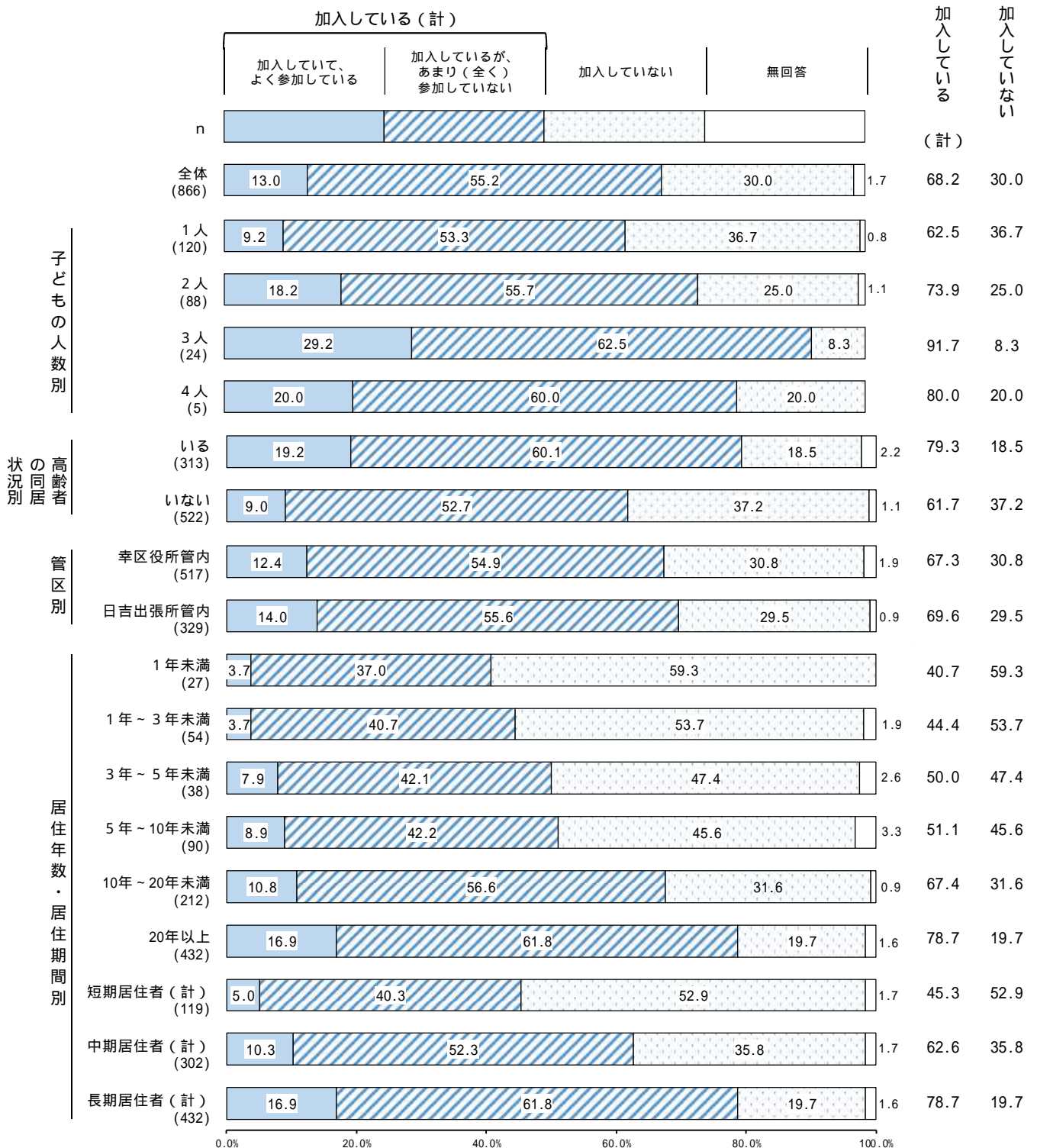
子ども的人数別でみると、『加入している(計)』は家族に高校生以下の子どもが3人いる人で91.7%と高くなっている。一方、「加入していない」は家族に高校生以下の子どもが1人いる人で36.7%と高くなっている。

高齢者の同居状況別でみると、『加入している(計)』は高齢者と同居している人(79.3%)が同居していない人(61.7%)より17.6ポイント高くなっている。

管区別でみると、大きな違いはみられない。

居住年数・居住期間別でみると、『加入している(計)』は居住年数20年以上で78.7%と高く、居住期間が長くなるにつれて高くなる傾向がみられる。

【図 町内会・自治会の加入状況(子ども的人数別、高齢者の同居状況別、管区別、居住年数・居住期間別)】



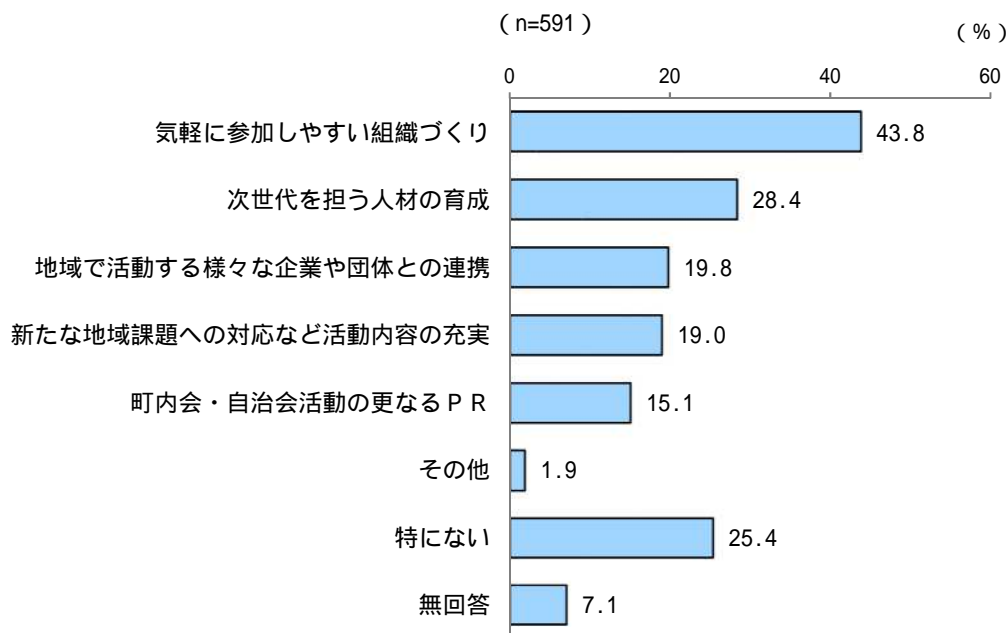
## (2) 町内会・自治会活動に期待すること

問15で「1. 加入していて、よく参加している」、「2. 加入しているが、あまり(全く)参加していない」を選んだ方におたずねします。

問16 暮らしやすい地域づくりのために、町内会・自治会活動にどのようなことを期待しますか。  
(○は3つまで)

町内会・自治会に「加入している」と答えた方に、町内会・自治会活動に期待することを聞いたところ、「気軽に参加しやすい組織づくり」が43.8%と最も高く、次いで、「次世代を担う人材の育成」が28.4%、「地域で活動する様々な企業や団体との連携」が19.8%となっている。

【図 町内会・自治会に期待すること】

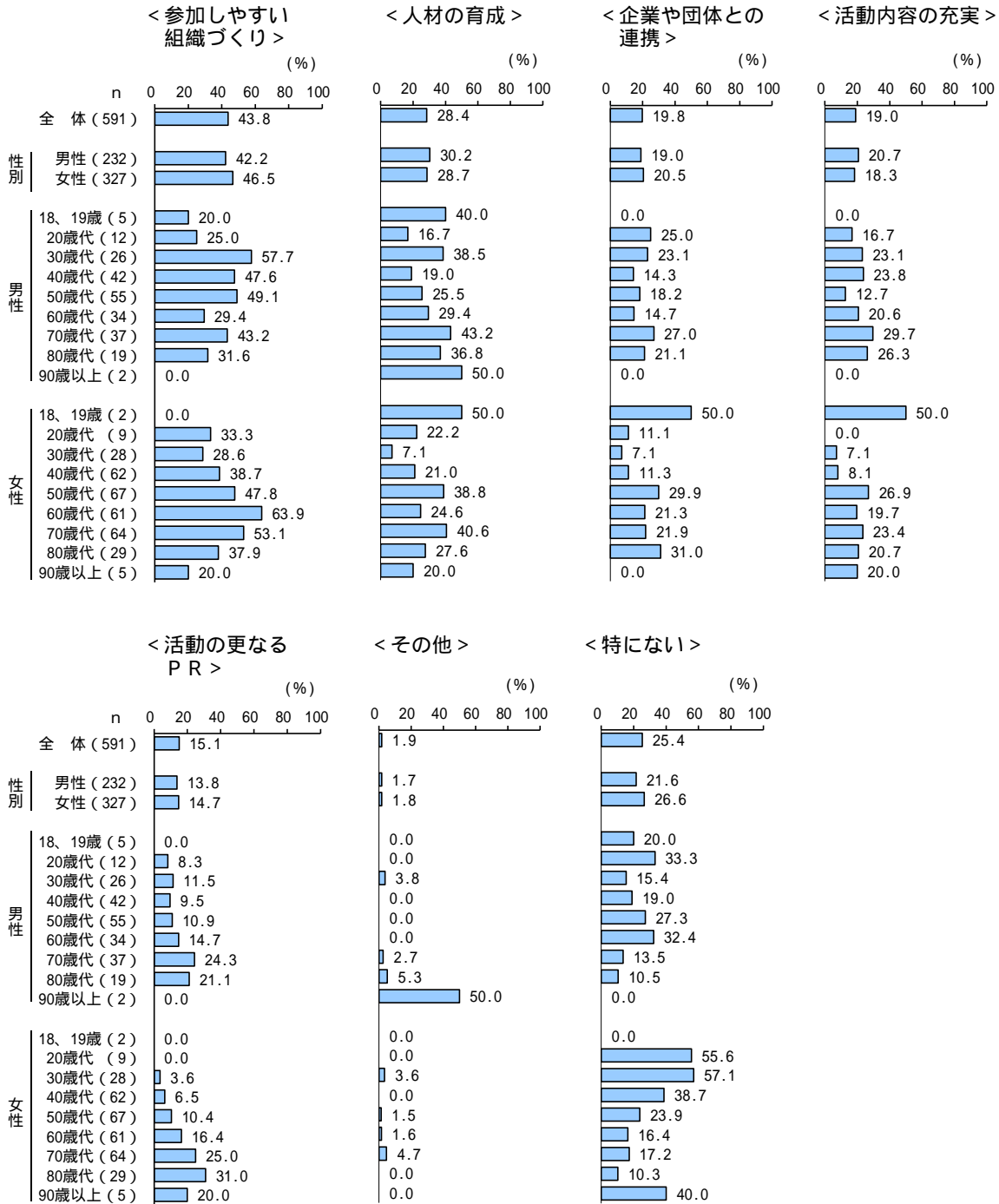


<性別、性/年齢別>

性別で見ると、「気軽に参加しやすい組織づくり」は女性（46.5%）が男性（42.2%）より4.3ポイント高くなっている。また、「特にない」は女性（26.6%）が男性（21.6%）より5.0ポイント高くなっている。

性/年齢別で見ると、「気軽に参加しやすい組織づくり」は女性60歳代で63.9%、「次世代を担う人材の育成」は男性70歳代で43.2%、「地域で活動する様々な企業や団体との連携」は女性50歳代で29.9%と高くなっている。

【図 町内会・自治会に期待すること（性別、性/年齢別）】



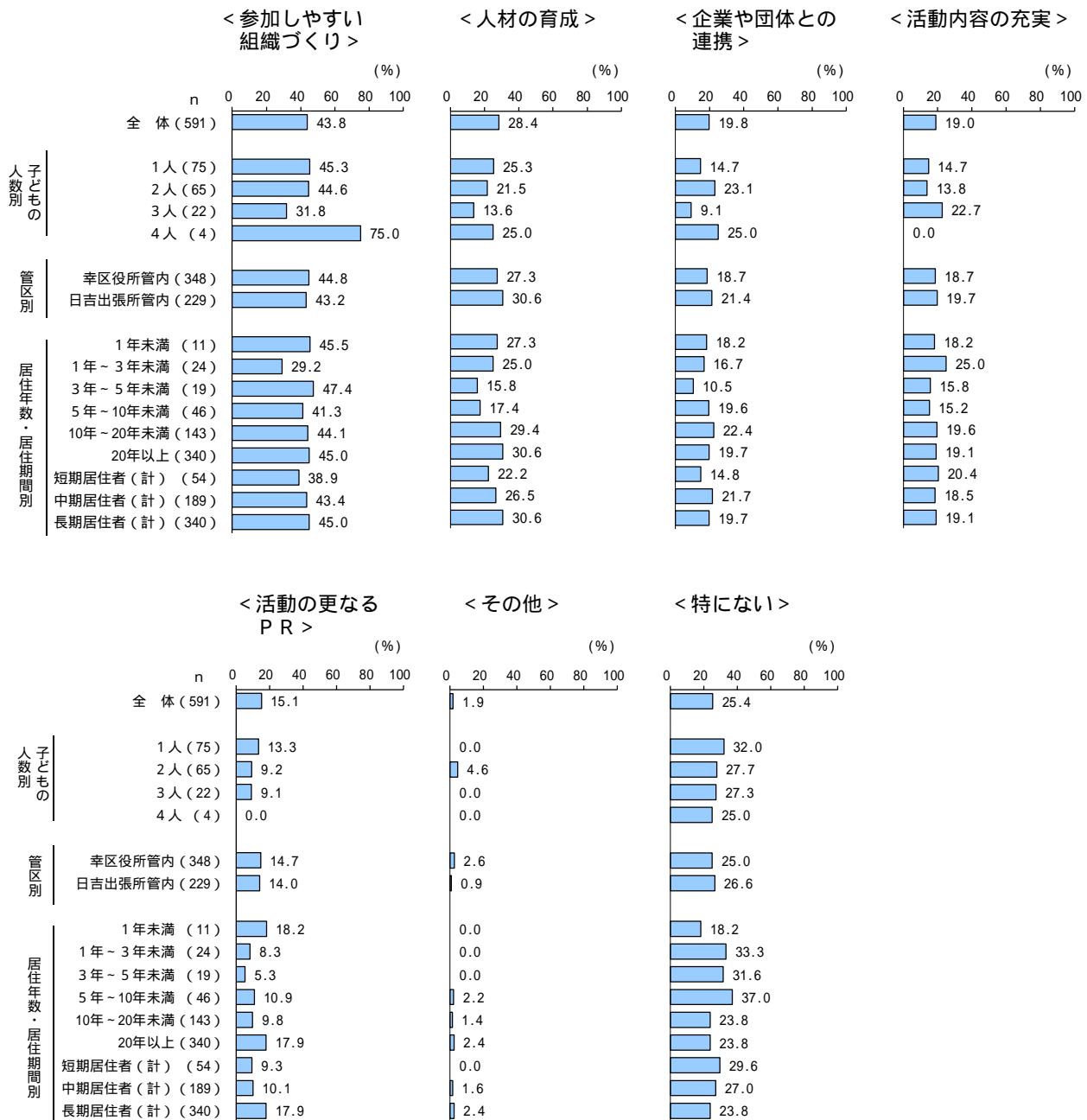
<高校生以下の子ども的人数別、管区別、居住年数・居住期間別>

子ども的人数別でみると、「気軽に参加しやすい組織づくり」は家族に高校生以下の子どもが1人いる人で45.3%、2人いる人で44.6%と高くなっている。「次世代を担う人材の育成」は家族に高校生以下の子どもが1人いる人で25.3%と高くなっている。

管区別でみると、「次世代を担う人材の育成」は日吉出張所管内(30.6%)が幸区役所管内(27.3%)より3.3ポイント高くなっている。

居住年数・居住期間別でみると、「気軽に参加しやすい組織づくり」は居住年数3年～5年未満で47.4%、「次世代を担う人材の育成」は居住年数20年以上で30.6%と高くなっている。

【図 町内会・自治会に期待すること(子ども的人数別、管区別、居住年数・居住期間別)】



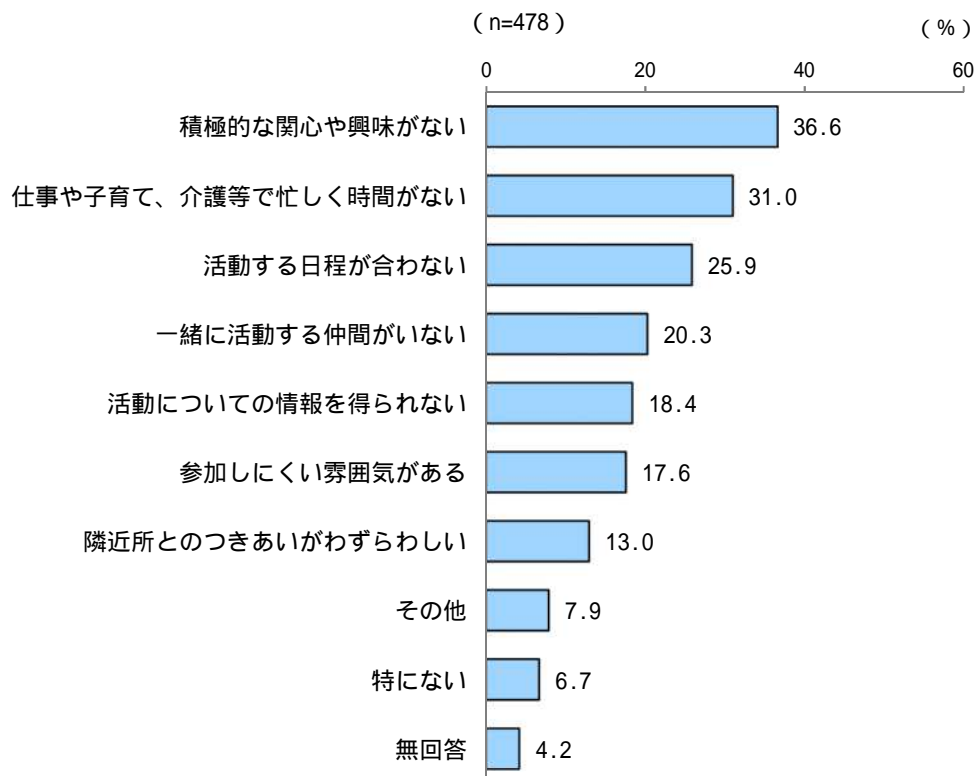
### (3) 町内会・自治会活動に参加しない理由

問15で「2. 加入しているが、あまり(全く)参加していない」を選んだ方におたずねします。

問17 町内会・自治会活動に参加しない主な理由は何ですか。(〇は3つまで)

町内会・自治会に「加入しているが、あまり(全く)参加していない」と答えた方に、町内会・自治会活動に参加しない理由を聞いたところ、「積極的な関心や興味がない」が36.6%と最も高く、次いで、「仕事や子育て、介護等で忙しく時間がない」が31.0%、「活動する日程が合わない」が25.9%となっている。

【図 町内会・自治会活動に参加しない理由】

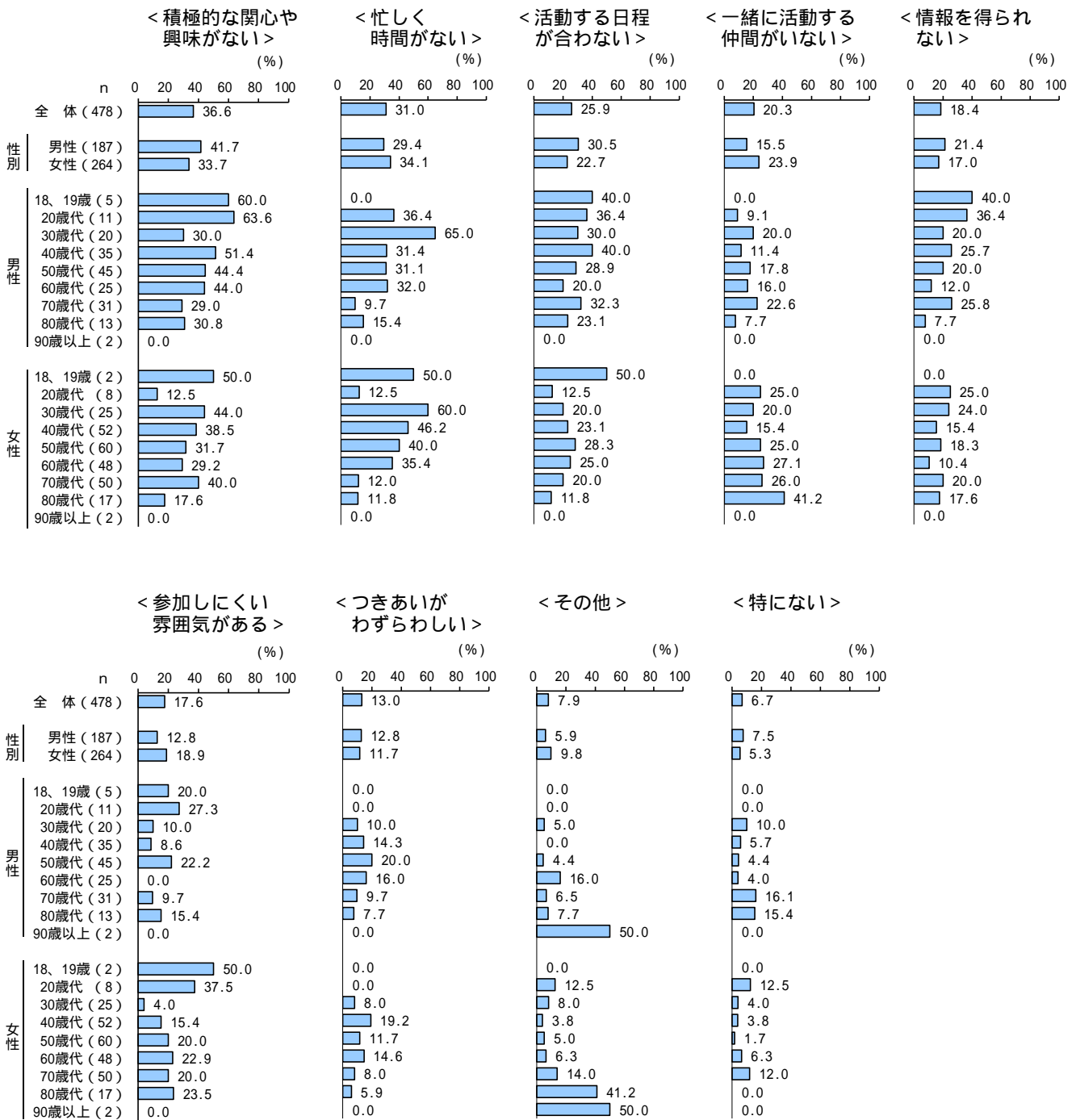


<性別、性/年齢別>

性別で見ると、「一緒に活動する仲間がない」は女性（23.9%）が男性（15.5%）より8.4ポイント高くなっている。一方、「積極的な関心や興味がない」は男性（41.7%）が女性（33.7%）より8.0ポイント、「活動する日程が合わない」は男性（30.5%）が女性（22.7%）より7.8ポイントそれぞれ高くなっている。

性/年齢別で見ると、「積極的な関心や興味がない」は男性40歳代で51.4%、「仕事や子育て、介護等で忙しく時間がない」は男性30歳代で65.0%、「活動する日程が合わない」は男性40歳代で40.0%と高くなっている。

【図 町内会・自治会活動に参加しない理由（性別、性/年齢別）】





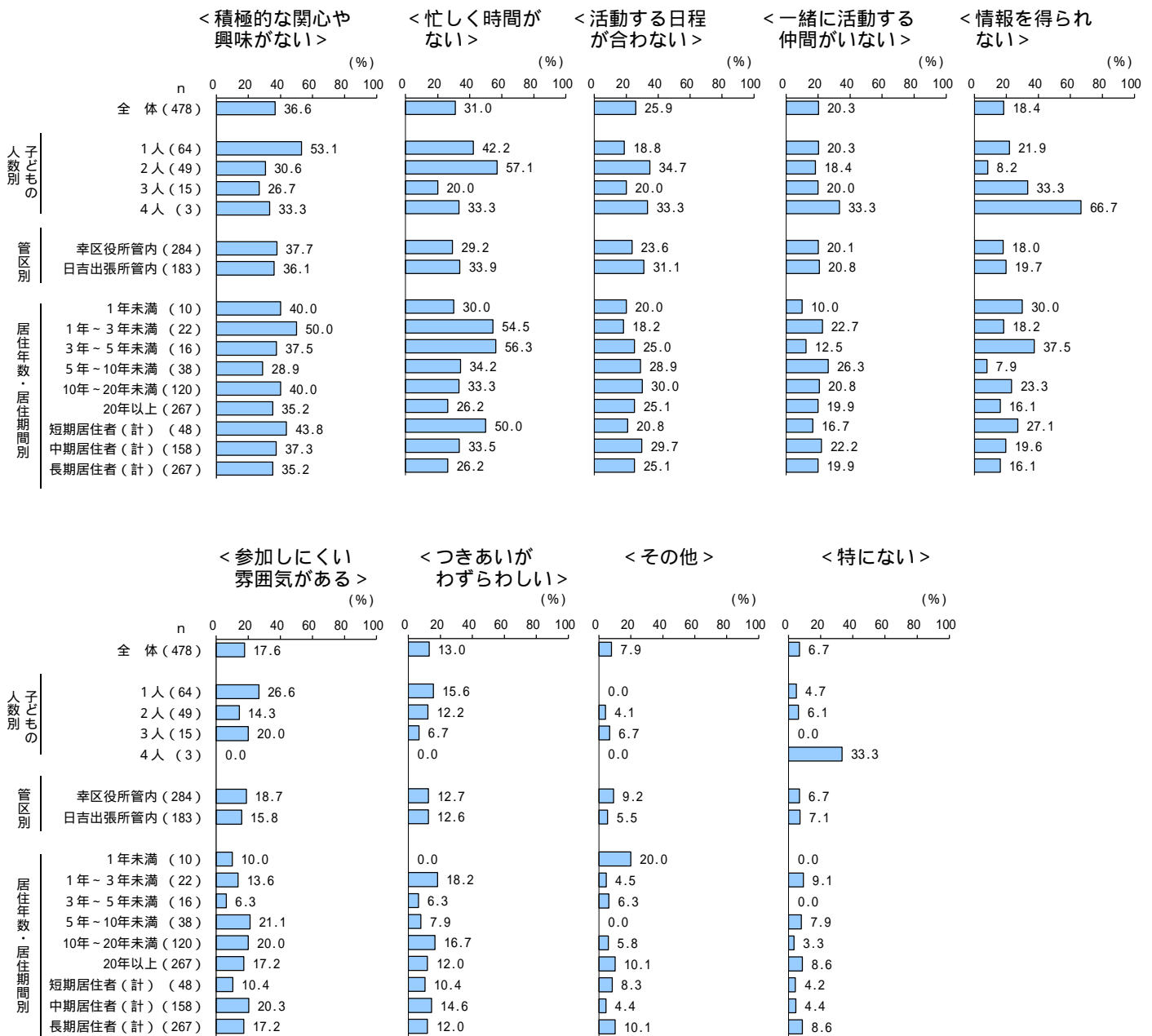
<高校生以下の子ども的人数別、管区別、居住年数・居住期間別>

子ども的人数別で見ると、「積極的な関心や興味がない」は家族に高校生以下の子どもが1人いる人で53.1%、「仕事や子育て、介護等で忙しく時間がない」は家族に高校生以下の子どもが2人いる人で57.1%、「活動する日程が合わない」は家族に高校生以下の子どもが2人いる人で34.7%と高くなっている。

管区別で見ると、「活動する日程が合わない」は日吉出張所管内(31.1%)が幸区役所管内(23.6%)より7.5ポイント高くなっている。

居住年数・居住期間別で見ると、「積極的な関心や興味がない」、「仕事や子育て、介護等で忙しく時間がない」、「活動についての情報を得られない」は居住期間が短くなるにつれて高くなる傾向がみられる。

【図 町内会・自治会活動に参加しない理由(子ども的人数別、管区別、居住年数・居住期間別)】



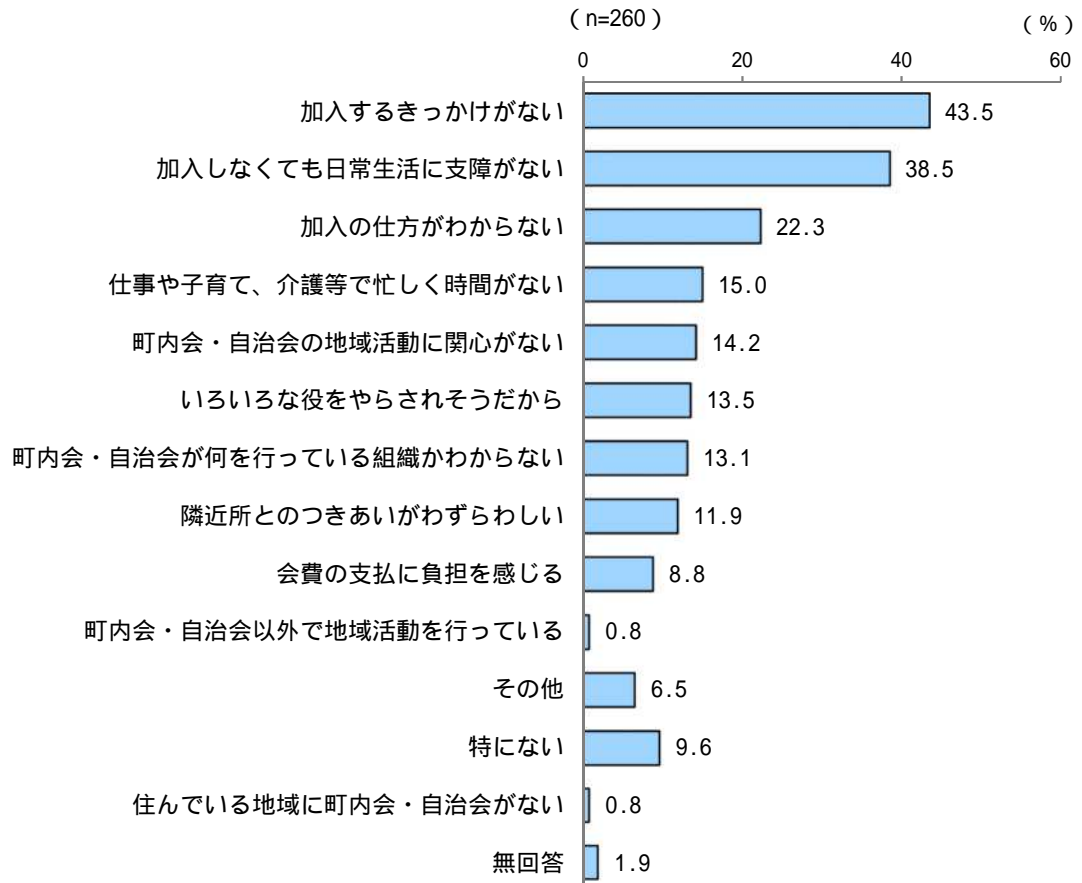
#### (4) 町内会・自治会に加入していない理由

問15で「3. 加入していない」を選んだ方におたずねします。

問18 町内会・自治会に加入していない主な理由は何ですか。(〇は3つまで)

町内会・自治会に「加入していない」と答えた方に、町内会・自治会に加入していない理由を聞いたところ、「加入するきっかけがない」が43.5%と最も高く、次いで、「加入しなくても日常生活に支障がない」が38.5%、「加入の仕方がわからない」が22.3%となっている。

【図 町内会・自治会に加入していない理由】

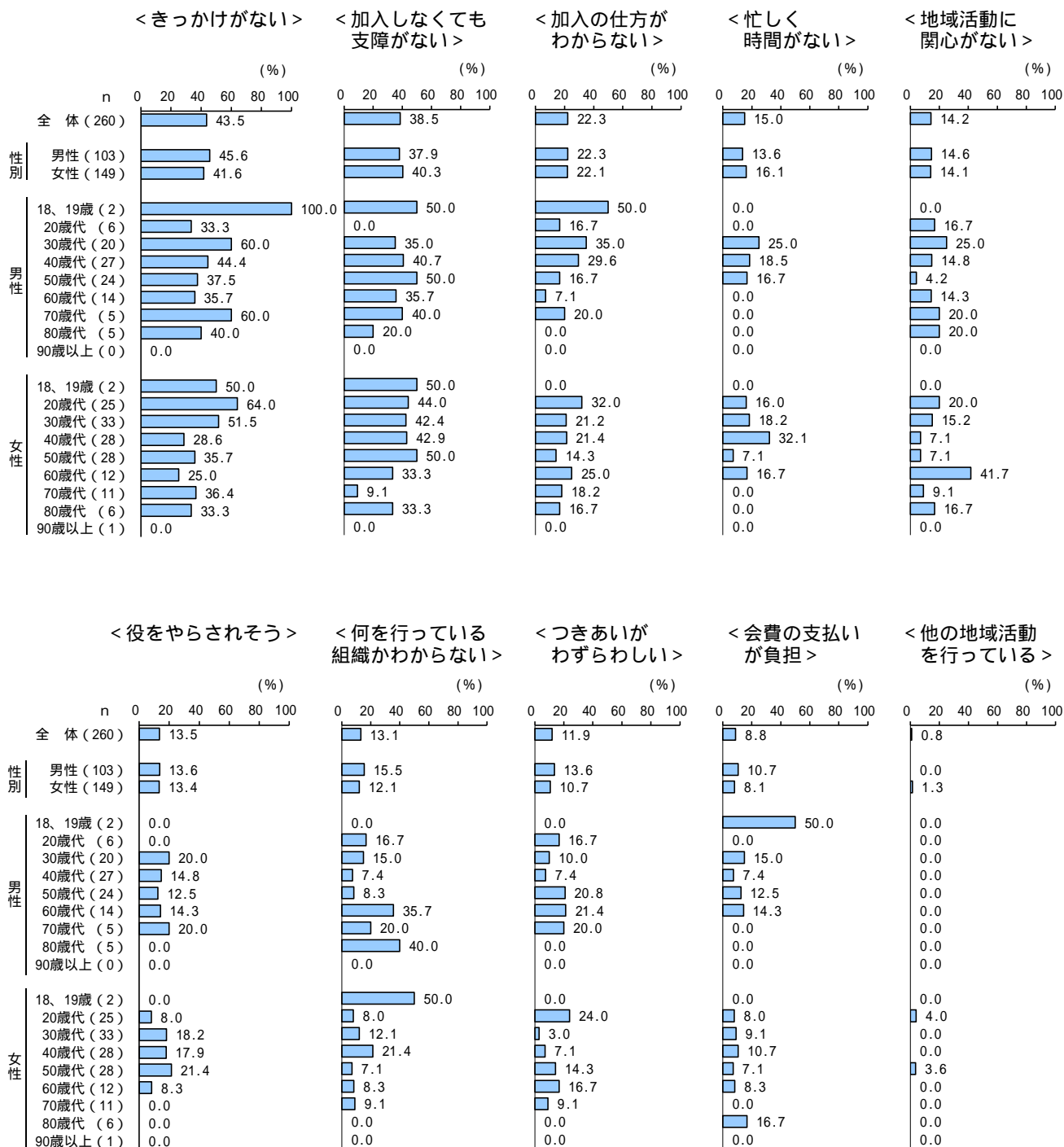


## <性別、性/年齢別>

性別で見ると、「加入するきっかけがない」は男性（45.6%）が女性（41.6%）より4.0ポイント高くなっている。

性/年齢別で見ると、「加入するきっかけがない」は女性20歳代で64.0%、「加入しなくても日常生活に支障がない」は男性50歳代と女性50歳代で50%、「加入の仕方がわからない」は男性30歳代で35.0%と高くなっている。

【図 町内会・自治会に加入していない理由（性別、性/年齢別）上位10項目】



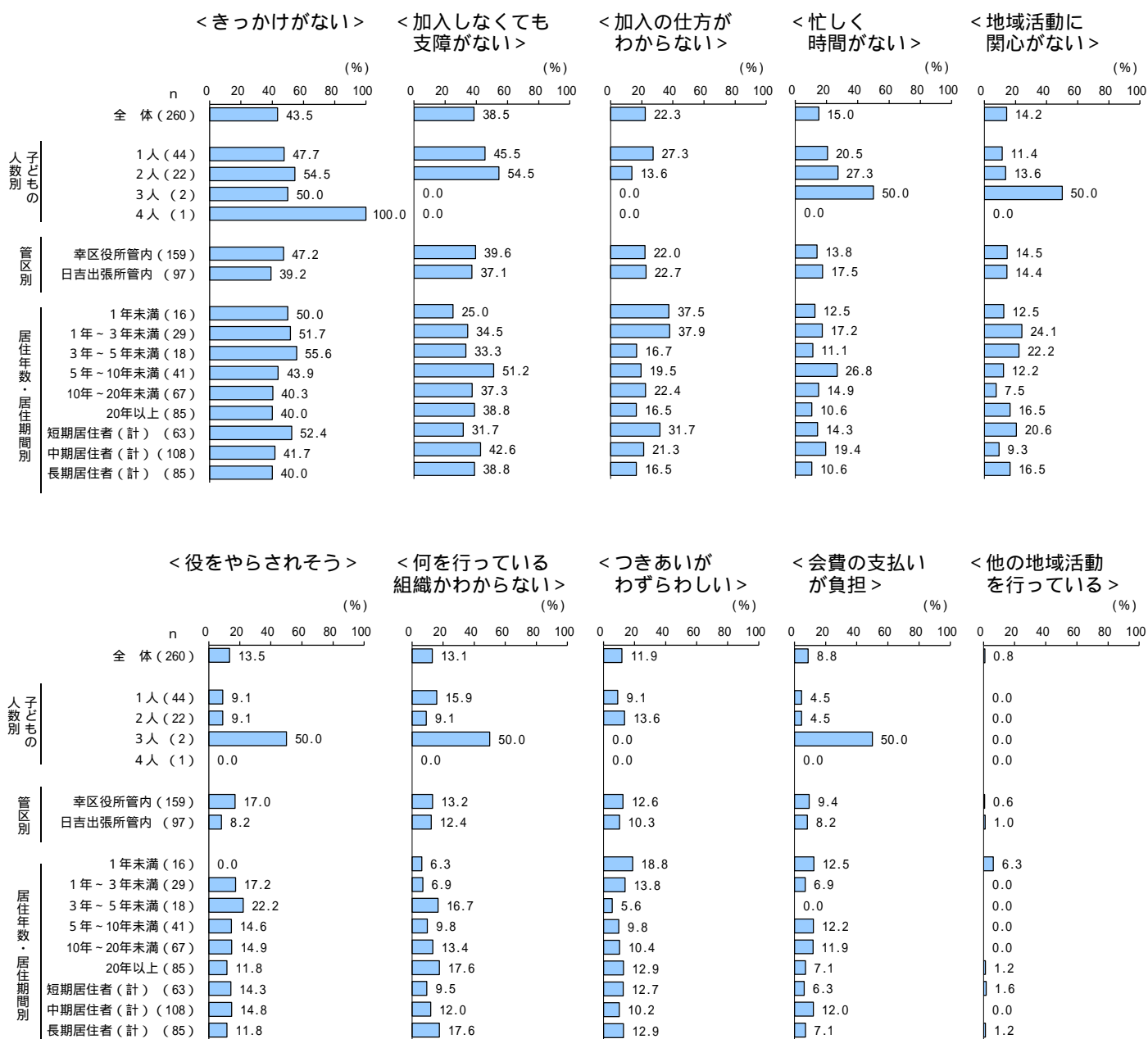
<高校生以下の子ども的人数別、管区別、居住年数・居住期間別>

子ども的人数別でみると、「加入するきっかけがない」、「加入しなくても日常生活に支障がない」は家族に高校生以下の子どもが2人いる人でいずれも54.5%と高くなっている。

管区別でみると、「いろいろな役をやらされそうだから」は幸区役所管内（17.0%）が日吉出張所管内（8.2%）より8.8ポイント、「加入するきっかけがない」は幸区役所管内（47.2%）が日吉出張所管内（39.2%）より8.0ポイントそれぞれ高くなっている。

居住年数・居住期間別でみると、「加入しなくても日常生活に支障がない」は居住年数5年～10年未満で51.2%と高くなっている。「加入するきっかけがない」、「加入の仕方がわからない」は居住期間が短くなるにつれて高くなる傾向がみられる。

【図 町内会・自治会に加入していない理由（子ども的人数別、管区別、居住年数・居住期間別）上位10項目】

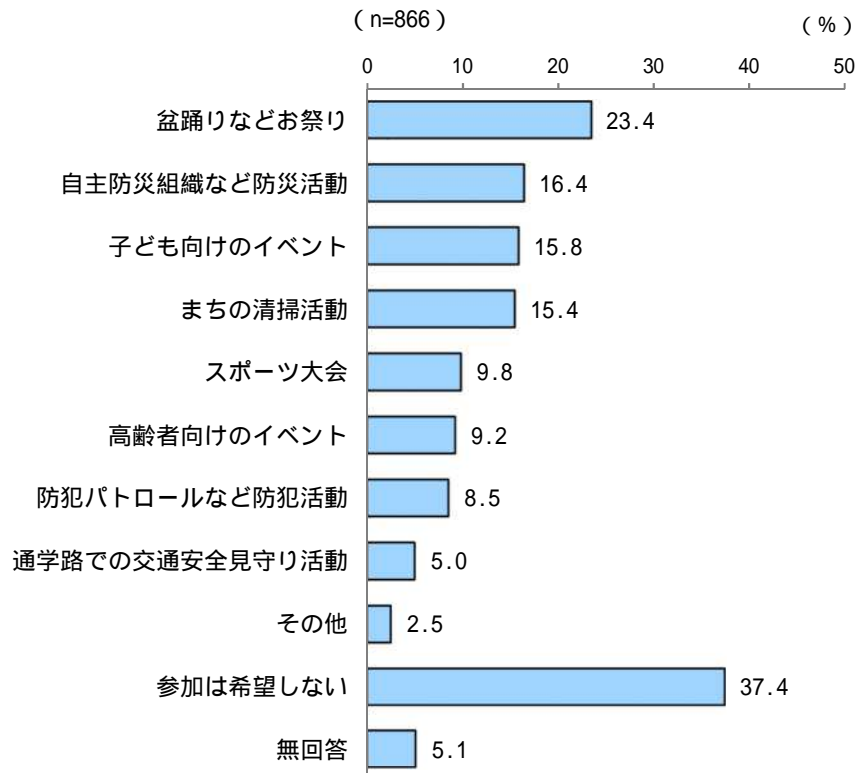


### (5) 町内会・自治会の活動で参加してみたいこと

問19 町内会・自治会は、同じ地域に住む人々が親睦や交流を通じてきずなを深め、より豊かな地域づくりのため、地域のさまざまな活動を担っています。町内会・自治会の活動で、あなたが参加してみたいことはありますか。(〇は3つまで)

町内会・自治会の活動で参加してみたいことを聞いたところ、参加してみたい中では「盆踊りなどお祭り」が23.4%と最も高く、次いで、「自主防災組織など防災活動」が16.4%、「子ども向けのイベント」が15.8%となっている。

【図 町内会・自治会の活動で参加してみたいこと】




<性別、性/年齢別>

性別で見ると、「スポーツ大会」は男性（13.6%）が女性（7.2%）より 6.4 ポイント高くなっている。一方、「高齢者向けのイベント」は女性（11.7%）が男性（6.5%）より 5.2 ポイント高くなっている。

性/年齢別で見ると、「盆踊りなどお祭り」は女性30歳代で45.2%、「自主防災組織など防災活動」は女性60歳代で28.0%、「子ども向けのイベント」は女性30歳代で46.8%と高くなっている。また、「参加は希望しない」は男性50歳代で46.8%と高くなっている。

【図 町内会・自治会の活動で参加してみたいこと（性別、性/年齢別）】



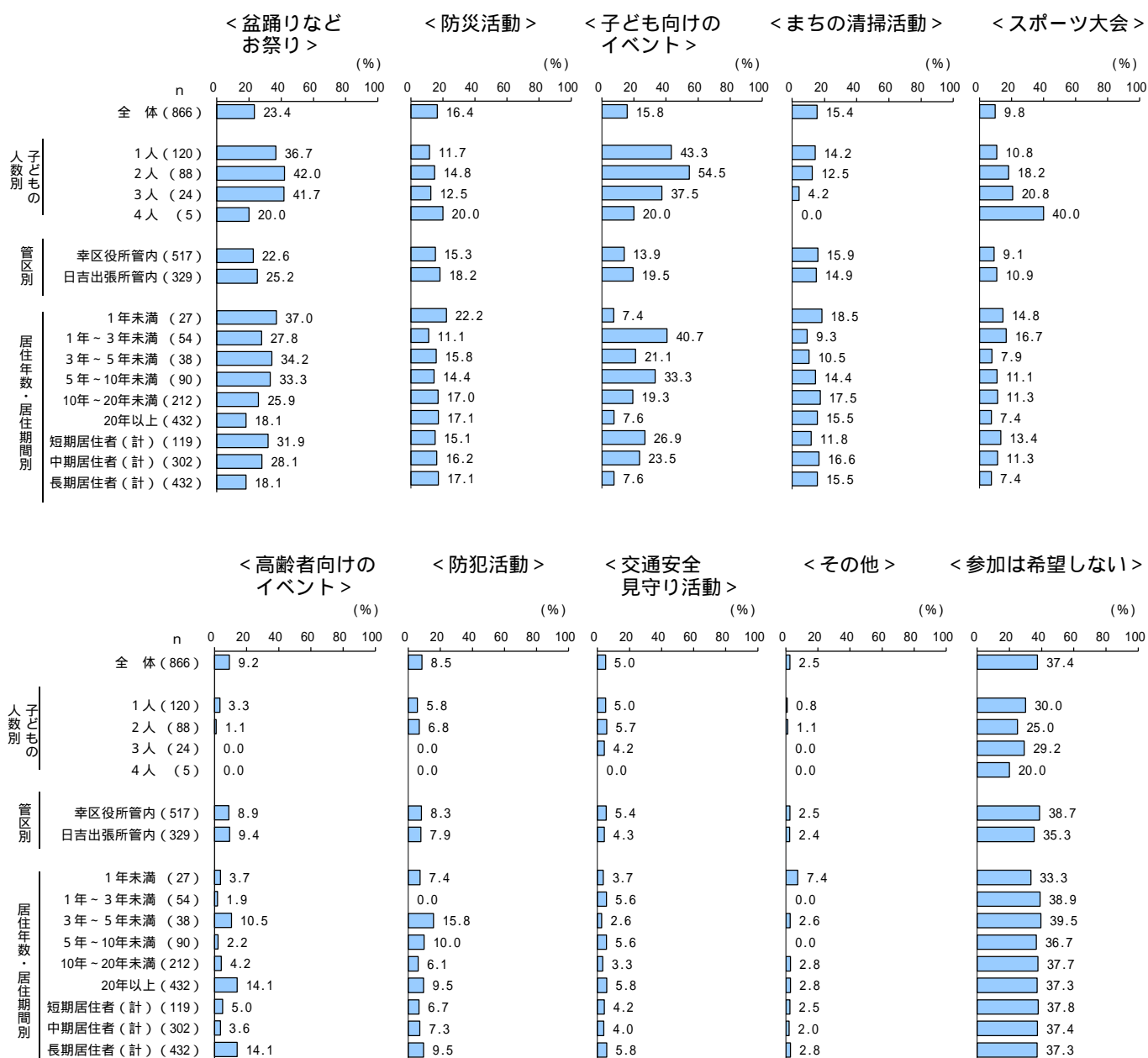
<高校生以下の子ども的人数別、管区別、居住年数・居住期間別>

子ども的人数別で見ると、「盆踊りなどお祭り」は家族に高校生以下の子どもが2人いる人で42.0%、「子ども向けのイベント」は家族に高校生以下の子どもが2人いる人で54.5%と高くなっている。と高くなっている。

管区別で見ると、「子ども向けのイベント」は日吉出張所管内（19.5%）が幸区役所管内（13.9%）より5.6ポイント高くなっている。

居住年数・居住期間別で見ると、「盆踊りなどお祭り」、「子ども向けのイベント」、「スポーツ大会」は居住期間が短くなるにつれて高くなる傾向がみられる。

【図 町内会・自治会の活動で参加してみたいこと（子ども的人数別、管区別、居住年数・居住期間別）】

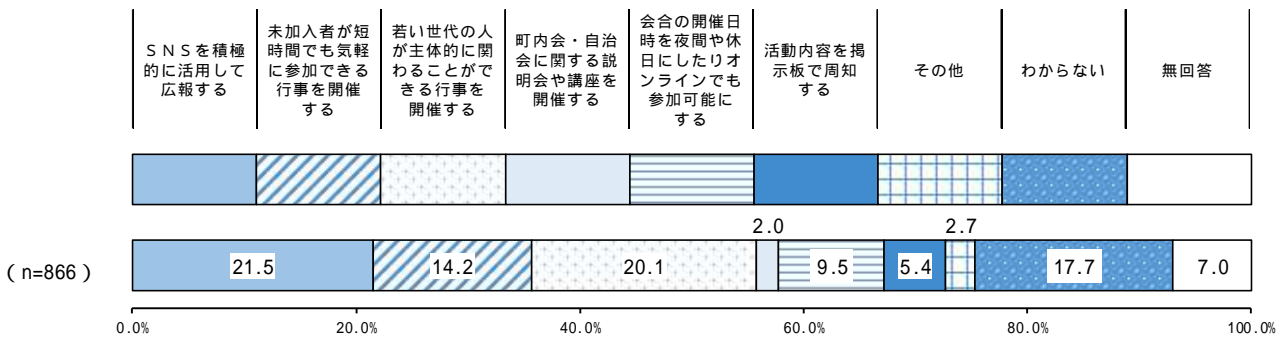


(6) 学生や現役世代に町内会・自治会の活動に関心を持ってもらうために有効な方法

問20 学生やいわゆる現役世代(10～60代の方)に町内会・自治会の活動に関心を持ってもらうためには、どのような方法が一番有効だと思いますか。(〇は1つ)

学生や現役世代に町内会・自治会の活動に関心を持ってもらうために有効な方法を聞いたところ、「SNSを積極的に活用して広報する」が21.5%と最も高く、次いで、「若い世代の人が主体的に関わることができる行事を開催する」が20.1%、「未加入者が短時間でも気軽に参加できる行事を開催する」が14.2%となっている。

【図 町内会・自治会の活動に関心を持ってもらう方法】



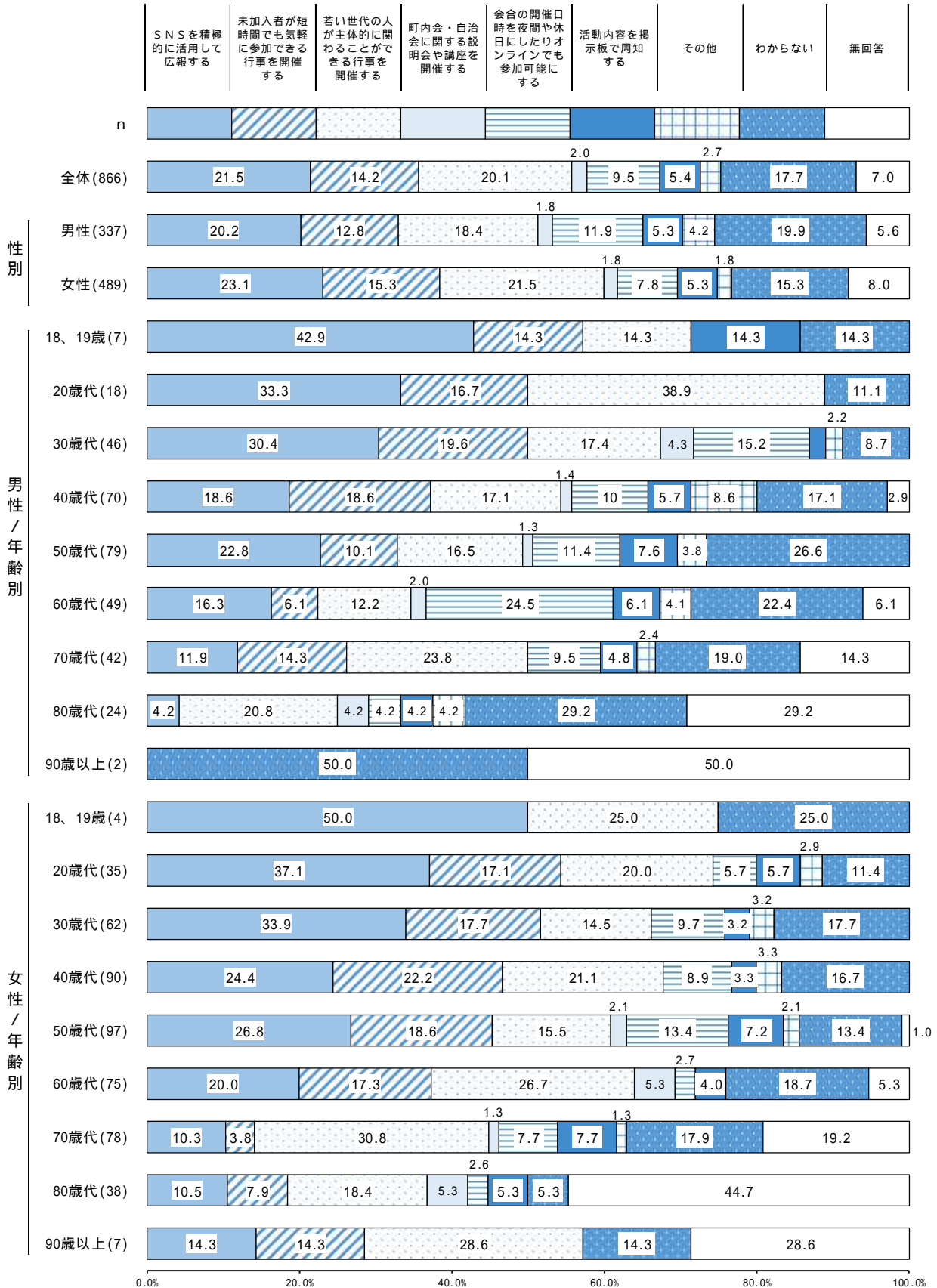


<性別、性/年齢別>

性別でみると、「会合の開催日時を夜間や休日にしたりオンラインでも参加可能にする」は男性（11.9%）が女性（7.8%）より 4.1 ポイント高くなっている。一方、「若い世代の人が主体的に関わることができる」は女性（21.5%）が男性（18.4%）より 3.1 ポイント高くなっている。

性/年齢別でみると、「SNSを積極的に活用して広報する」は女性 20 歳代で 37.1%と高くなっている。

【図 町内会・自治会の活動に関心を持ってもらう方法（性別、性/年齢別）】



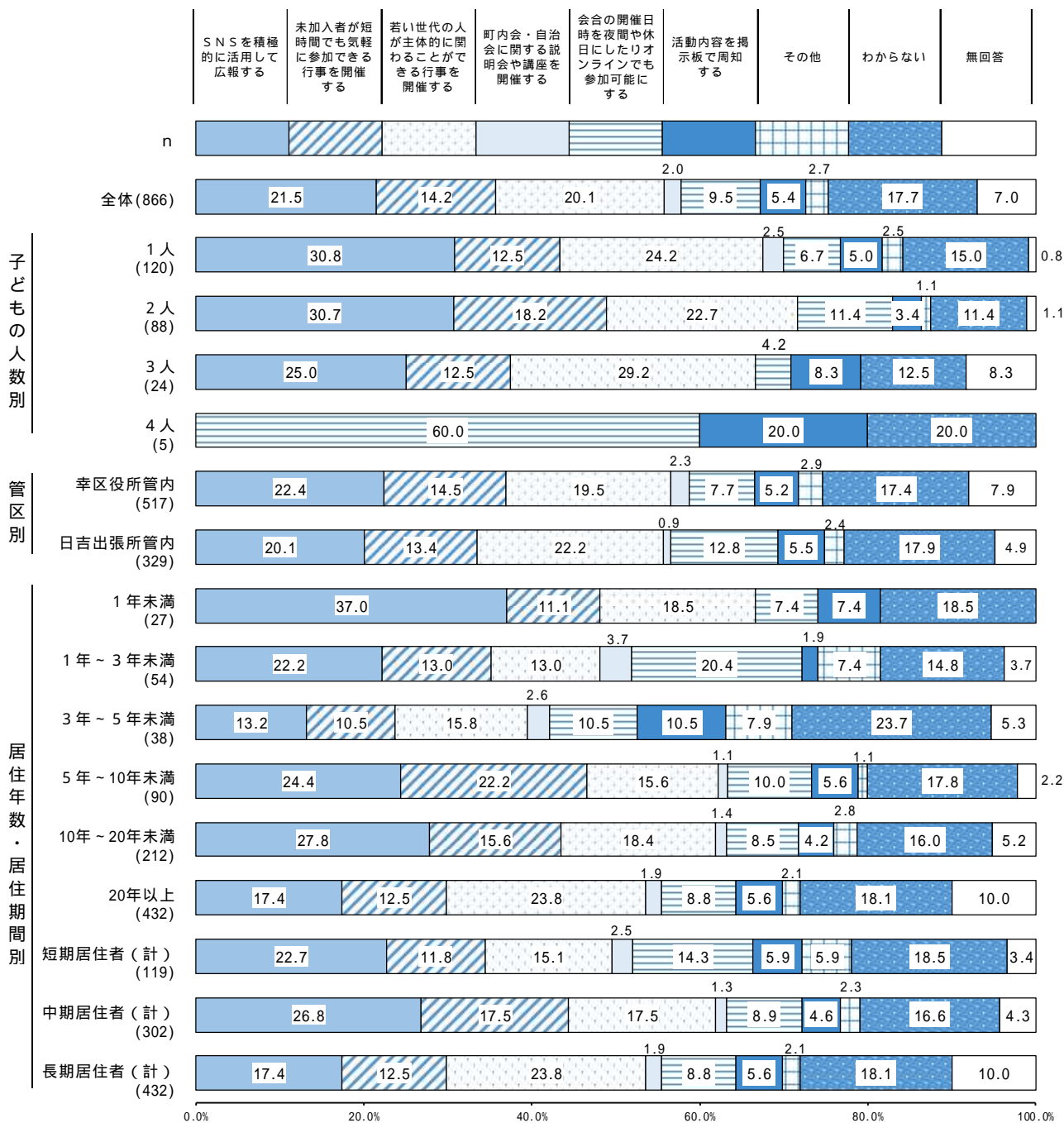
<高校生以下の子ども的人数別、管区別、居住年数・居住期間別>

子ども的人数別でみると、「SNSを積極的に活用して広報する」は家族に高校生以下の子どもが1人いる人で30.8%、3人いる人で30.7%と高くなっている。

管区別でみると、「会合の開催日時を夜間や休日にしたりオンラインでも参加可能にする」は日吉出張所管内(12.8%)が幸区役所管内(7.7%)より5.1ポイント高くなっている。

居住年数・居住期間別でみると、「未加入者が短時間でも気軽に参加できる行事を開催する」は居住年数5年～10年未満で22.2%と高くなっている。「若い世代の人が主体的に関わることができる行事を開催する」は居住期間が長くなるにつれて高くなる傾向がみられる。

【図 町内会・自治会の活動に関心を持ってもらう方法(子ども的人数別、管区別、居住年数・居住期間別)】

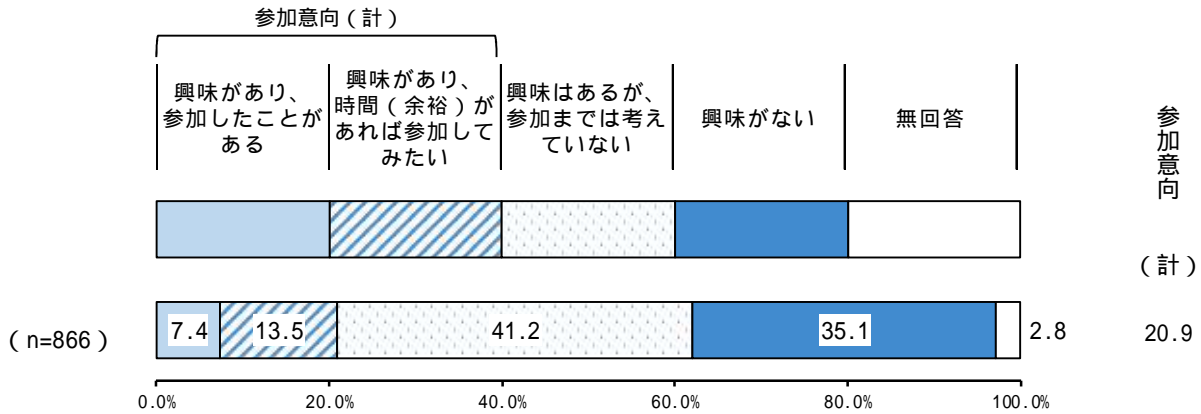


(7) ボランティア等の市民活動への興味

問21 地域の課題解決や社会貢献などを目的としたボランティア等の市民活動について興味がありますか。(○は1つ)

ボランティア等の市民活動への興味があるか聞いたところ、「興味があり、参加したことがある」(7.4%)と「興味があり、時間(余裕)があれば参加してみたい」(13.5%)を合わせた『参加意向(計)』は20.9%となっている。一方、「興味はあるが、参加までは考えていない」が41.2%、「興味がない」が35.1%となっている。

【図 ボランティア等の市民活動への興味】

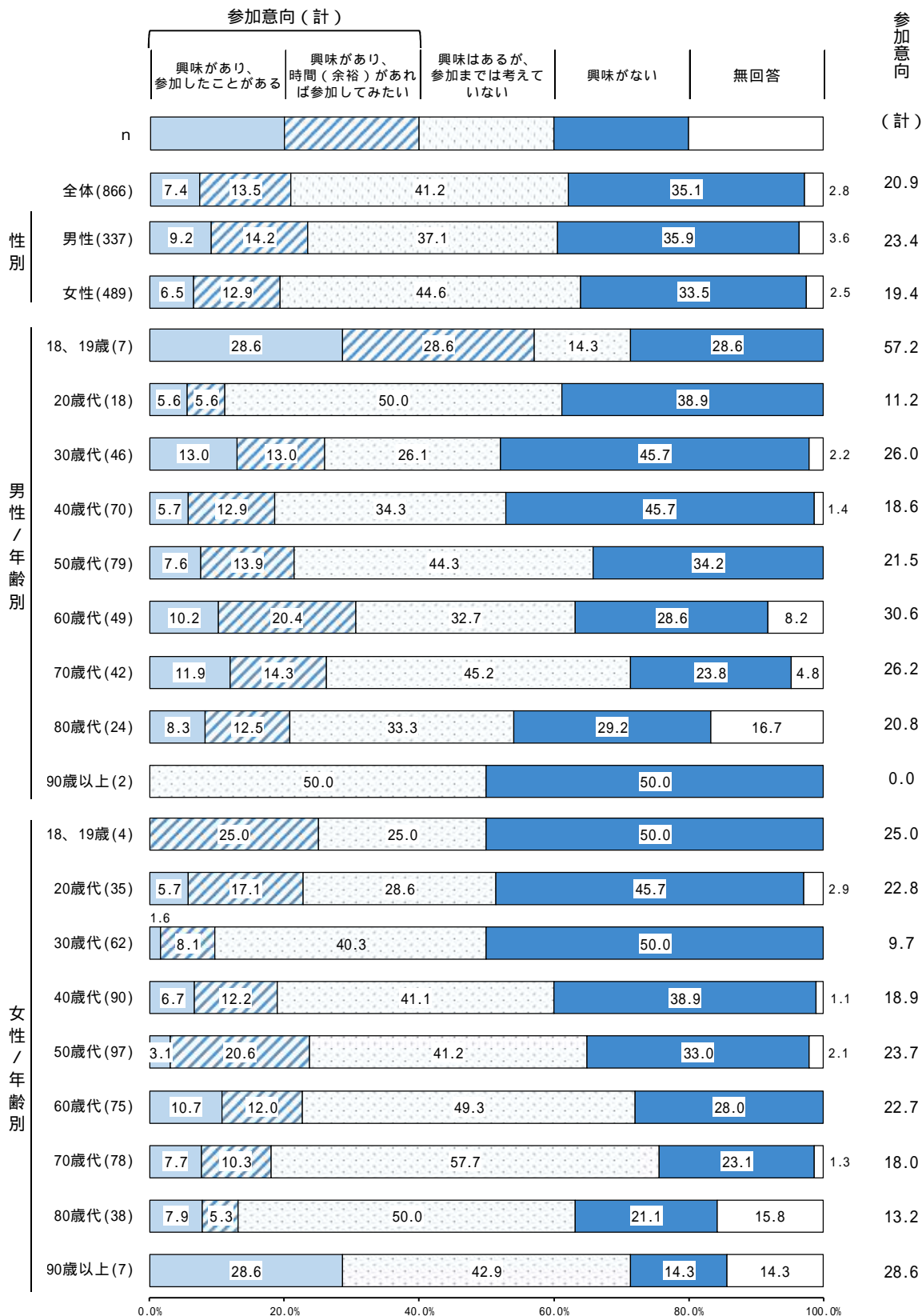


<性別、性/年齢別>

性別で見ると、『参加意向(計)』は男性(23.4%)が女性(19.4%)より4.0ポイント高くなっている。

性/年齢別で見ると、『参加意向(計)』は男性60歳代で30.6%と高くなっている。「興味がない」は女性30歳代で50.0%と高くなっている。

【図 ボランティア等の市民活動への興味(性別、性/年齢別)】

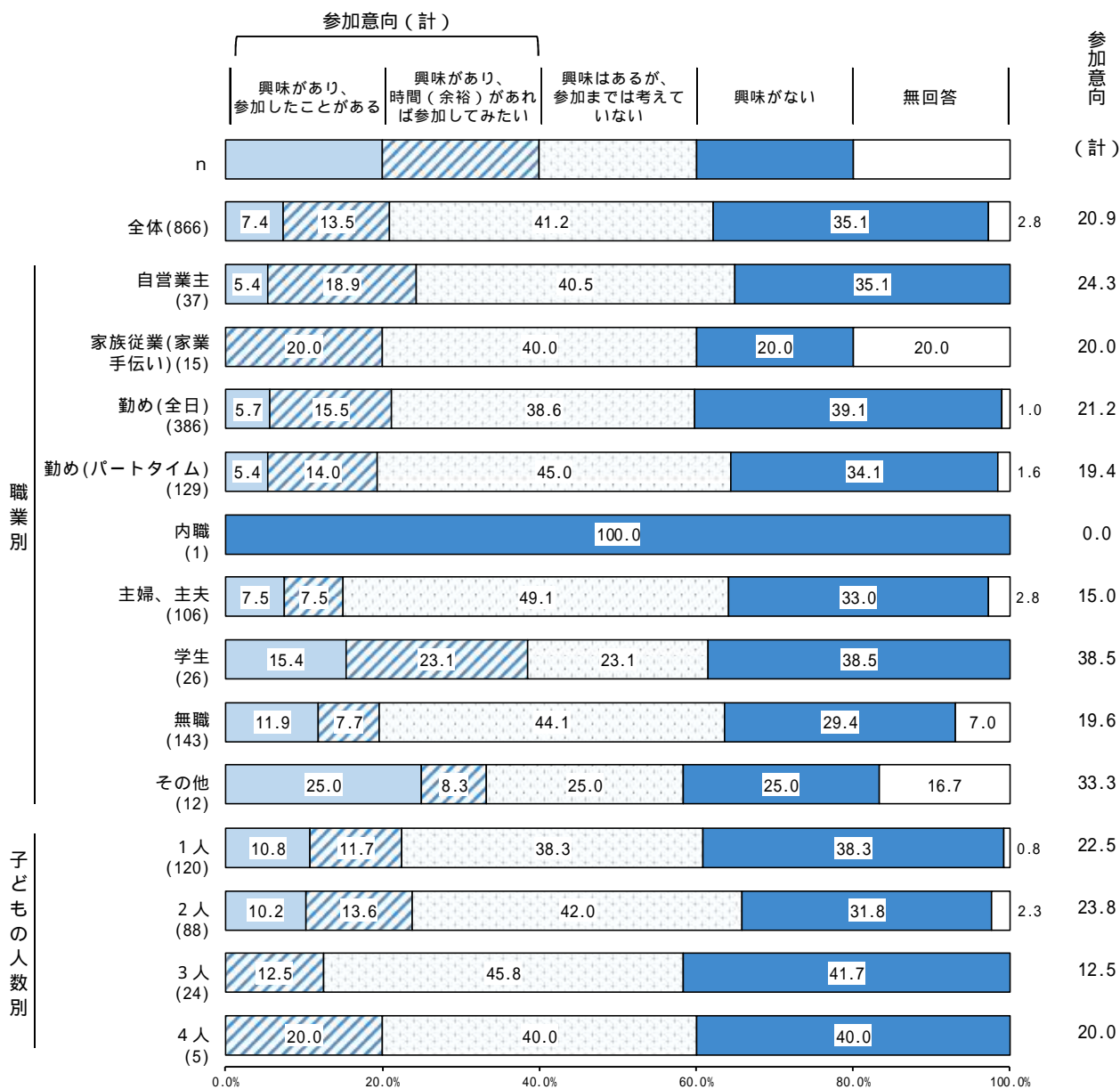


### <職業別、高校生以下の子ども的人数別>

職業別でみると、『参加意向(計)』は学生で38.5%と高くなっている。一方、「興味がない」は「勤め(全日)」で39.1%と高くなっている。

子ども的人数別でみると、『参加意向(計)』は家族に高校生以下の子どもが2人いる人で23.8%と高くなっている。一方、「興味がない」は家族に高校生以下の子どもが3人いる人で41.7%と高くなっている。

【図 ボランティア等の市民活動への興味(職業別、子ども的人数別)】



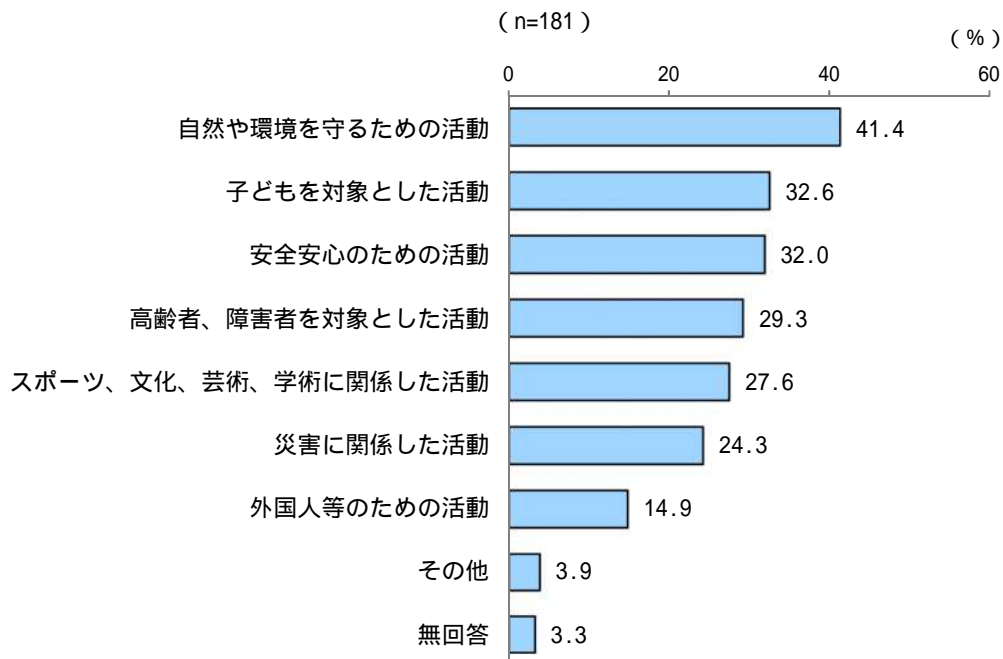
### (8) 「参加したことがある」もしくは「参加してみたい」市民活動の分野

問21で「1. 興味があり、参加したことがある」もしくは「2. 興味があり、時間(余裕)があれば参加してみたい」を選んだ方におたずねします。

問22 「参加したことがある」もしくは「参加してみたい」地域の課題解決や社会貢献などを目的としたボランティア等の市民活動の分野を教えてください。(〇はいくつでも)

ボランティア等の市民活動に「興味があり、参加したことがある」、「興味があり、時間(余裕)があれば参加してみたい」と答えた方に、「参加したことがある」もしくは「参加してみたい」市民活動の分野を聞いたところ、「自然や環境を守るための活動」が41.4%と最も高く、次いで、「子どもを対象とした活動」が32.6%、「安全安心のための活動」が32.0%となっている。

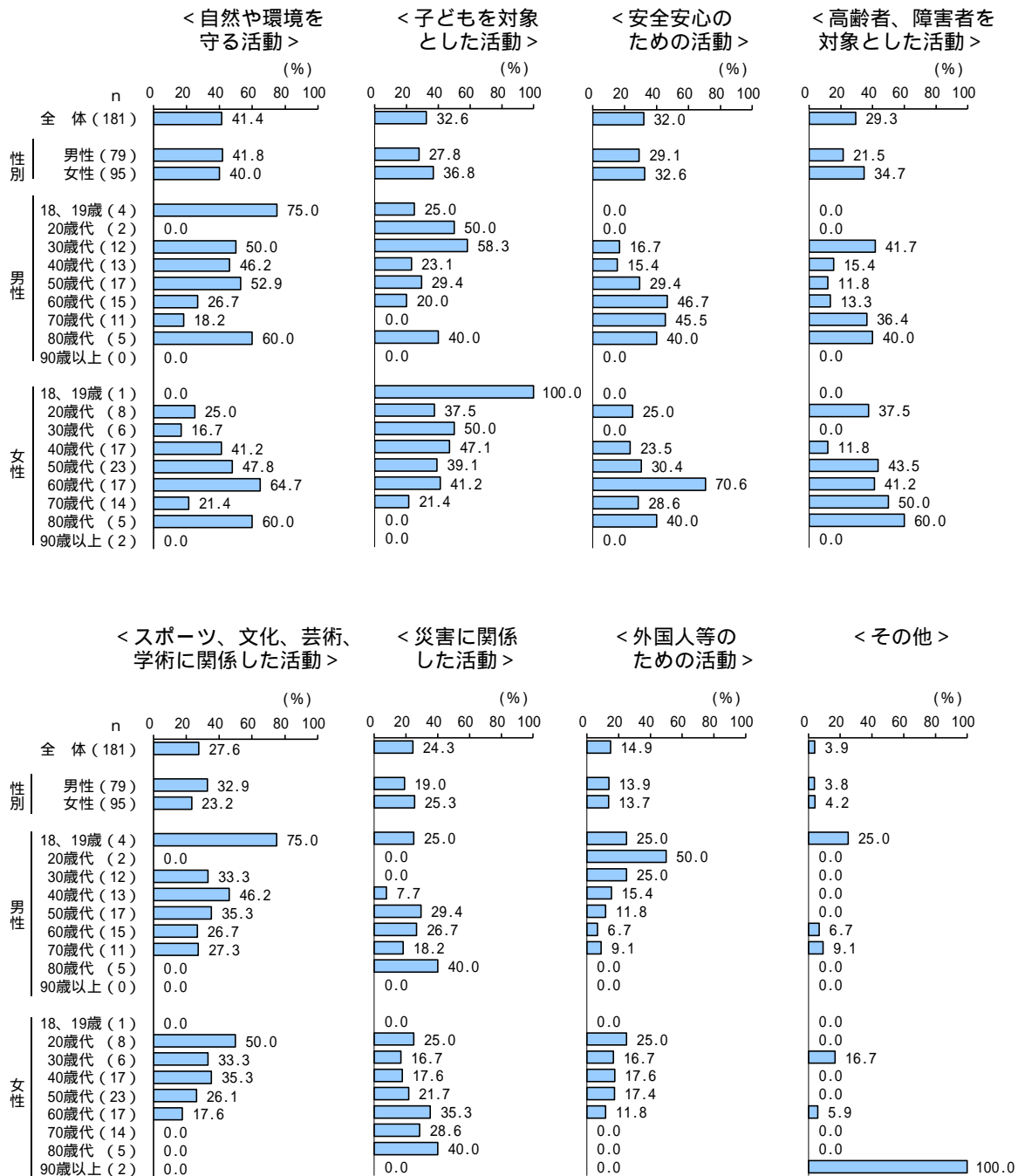
【図 参加したことがある・参加してみたい市民活動の分野】



## <性別、性/年齢別>

性別でみると、「スポーツ、文化、芸術、学術に関係した活動」は男性（32.9%）が女性（23.2%）より9.7ポイント高くなっている。一方、「高齢者、障害者を対象とした活動」は女性（34.7%）が男性（21.5%）より13.2ポイント高くなっている。

【参加したことがある・参加してみたい市民活動の分野（性別、性/年齢別）】

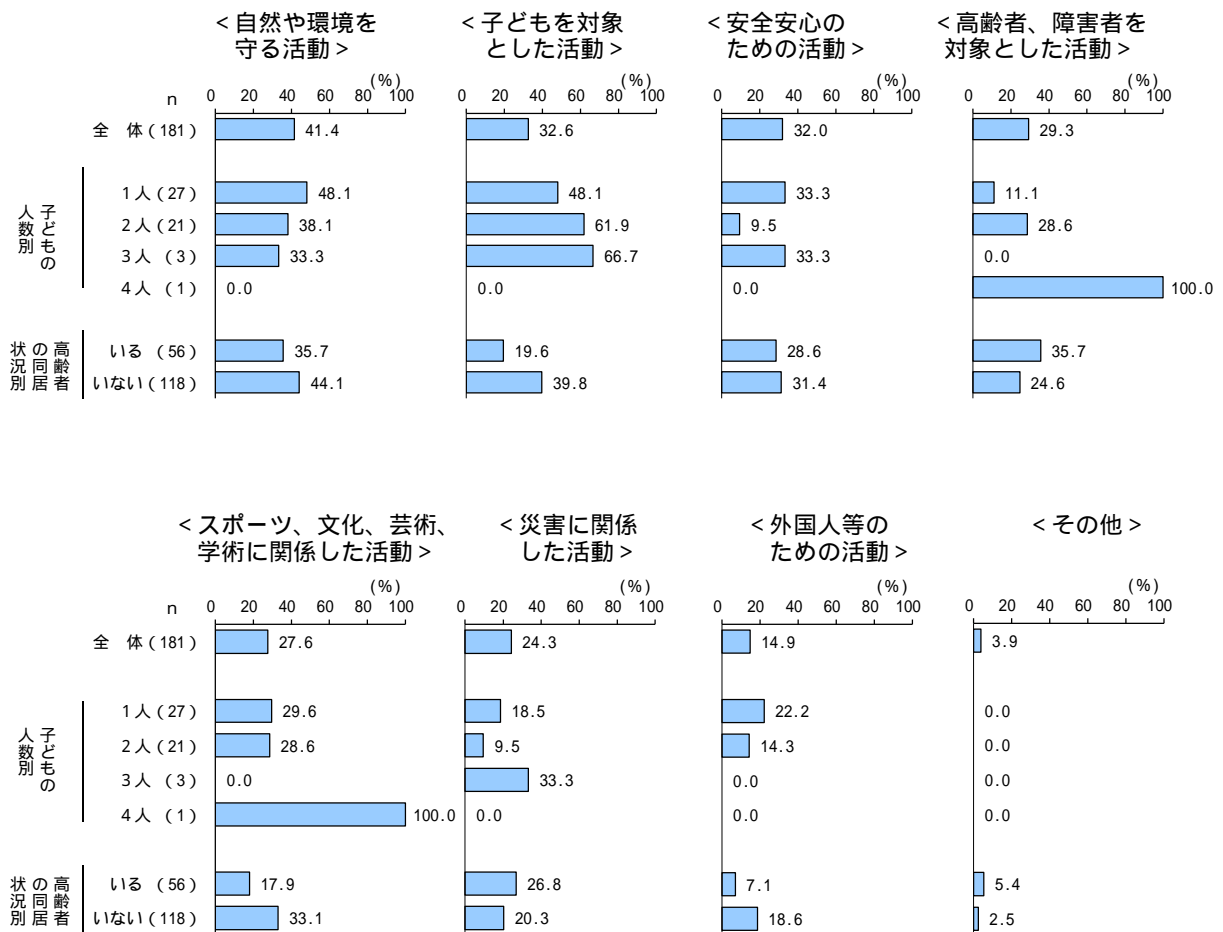


<高校生以下の子ども的人数別、高齢者の同居状況別>

子ども的人数別でみると、「子どもを対象とした活動」は家族に高校生以下の子どもが2人いる人で61.9%と高くなっている。

高齢者の同居状況別でみると、「高齢者、障害者を対象とした活動」は高齢者と同居している人(35.7%)が同居していない人(24.6%)より11.1ポイント高くなっている。一方、「子どもを対象とした活動」は高齢者と同居していない人(39.8%)が同居している人(19.6%)より20.2ポイント高くなっている。

【参加したことがある・参加してみたい市民活動の分野(子ども的人数別、高齢者の同居状況別)】





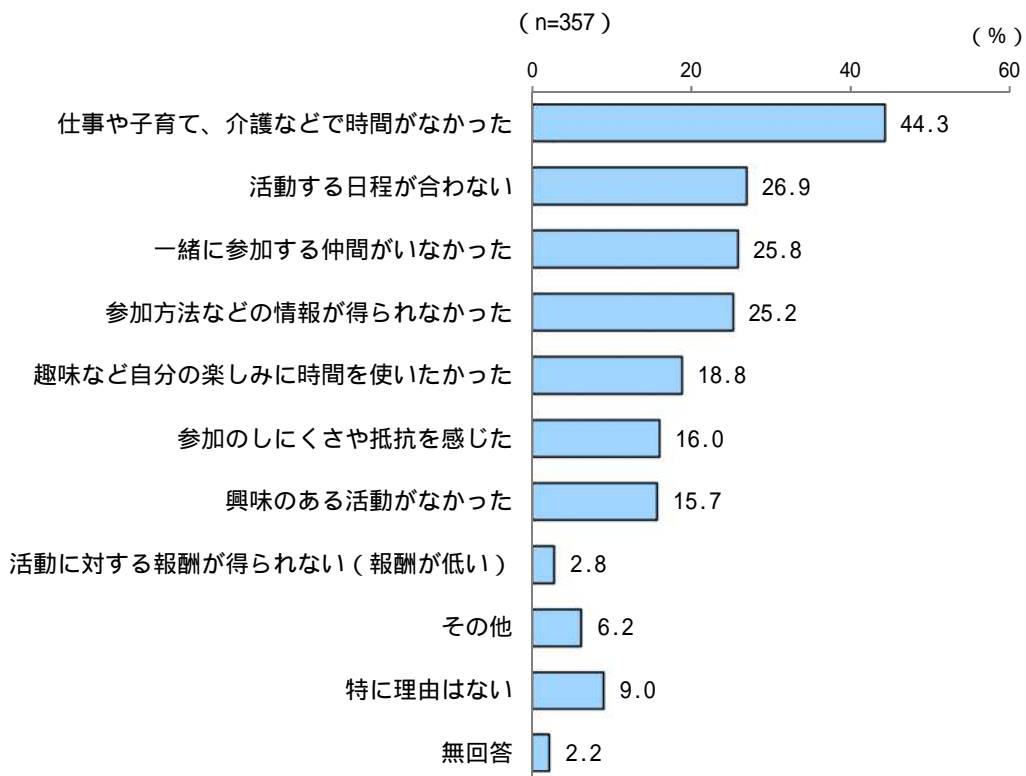
### (9) 市民活動への参加にいたらなかった理由

問21で「3. 興味はあるが、参加までは考えていない」を選んだ方におたずねします。

問23 参加にいたらなかった理由を教えてください。(〇はいくつでも)

ボランティア等の市民活動に「興味はあるが、参加までは考えていない」と答えた方に、参加にいたらなかった理由を聞いたところ、「仕事や子育て、介護などで時間がなかった」が44.3%と最も高く、次いで、「活動する日程が合わない」が26.9%、「一緒に参加する仲間がいなかった」が25.8%となっている。

【図 市民活動への参加にいたらなかった理由】

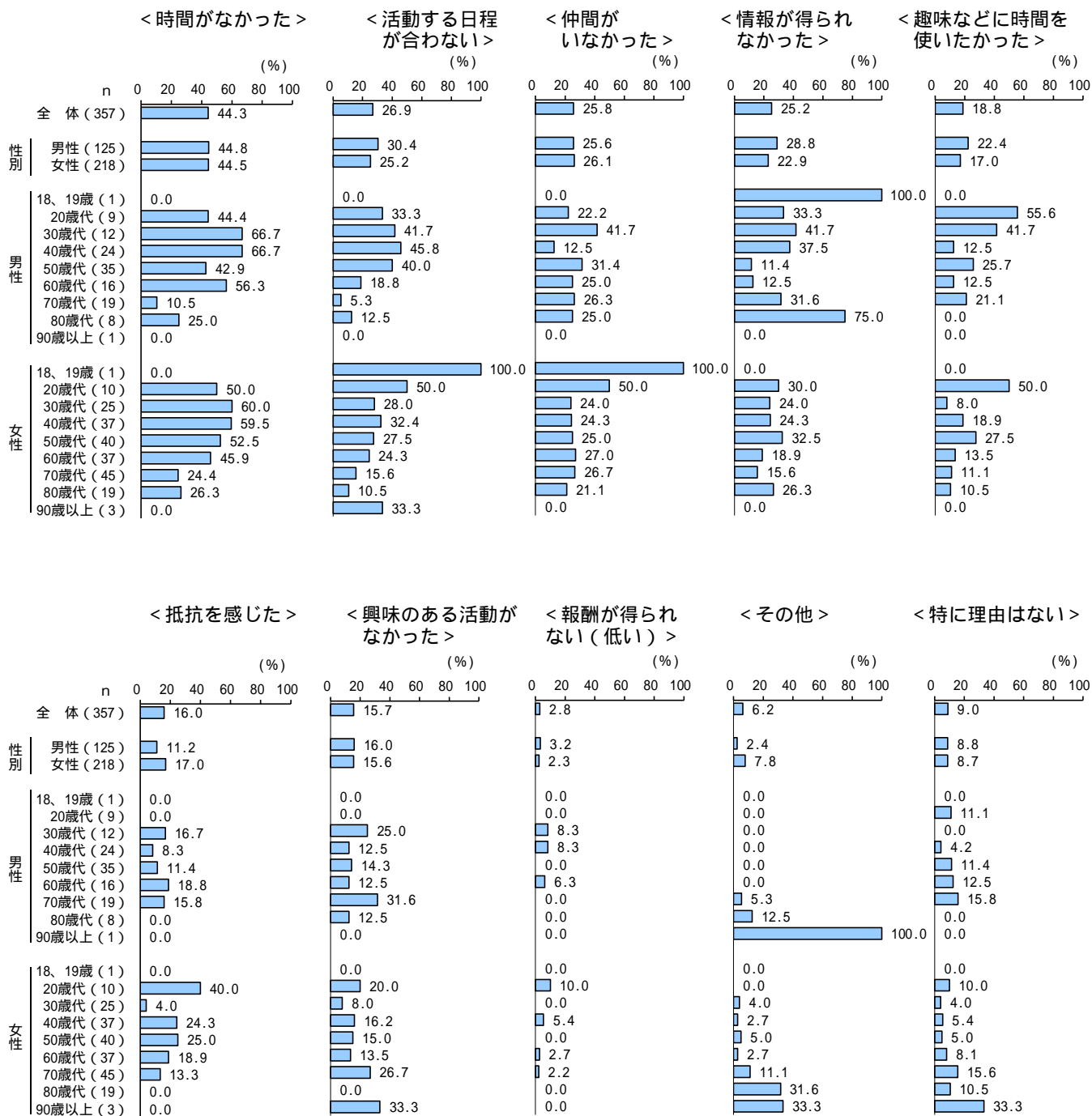


<性別、性/年齢別>

性別でみると、「参加方法などの情報が得られなかった」は男性（28.8%）が女性（22.9%）より5.9ポイント高くなっている。一方、「参加のしにくさや抵抗を感じた」は女性（17.0%）が男性（11.2%）より5.8ポイント高くなっている。

性/年齢別でみると、「仕事や子育て、介護などで時間がなかった」は男性40歳代で66.7%、「活動する日程が合わない」は男性40歳代で45.8%と高くなっている。

【図 市民活動への参加にいたらなかった理由（性別、性/年齢別）】

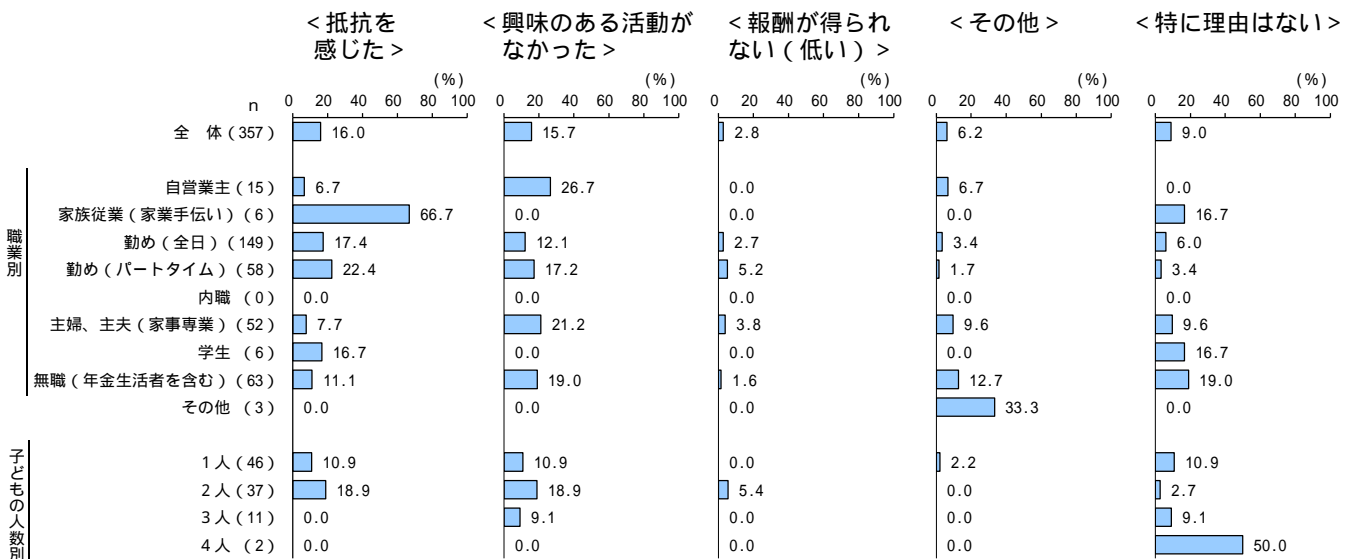
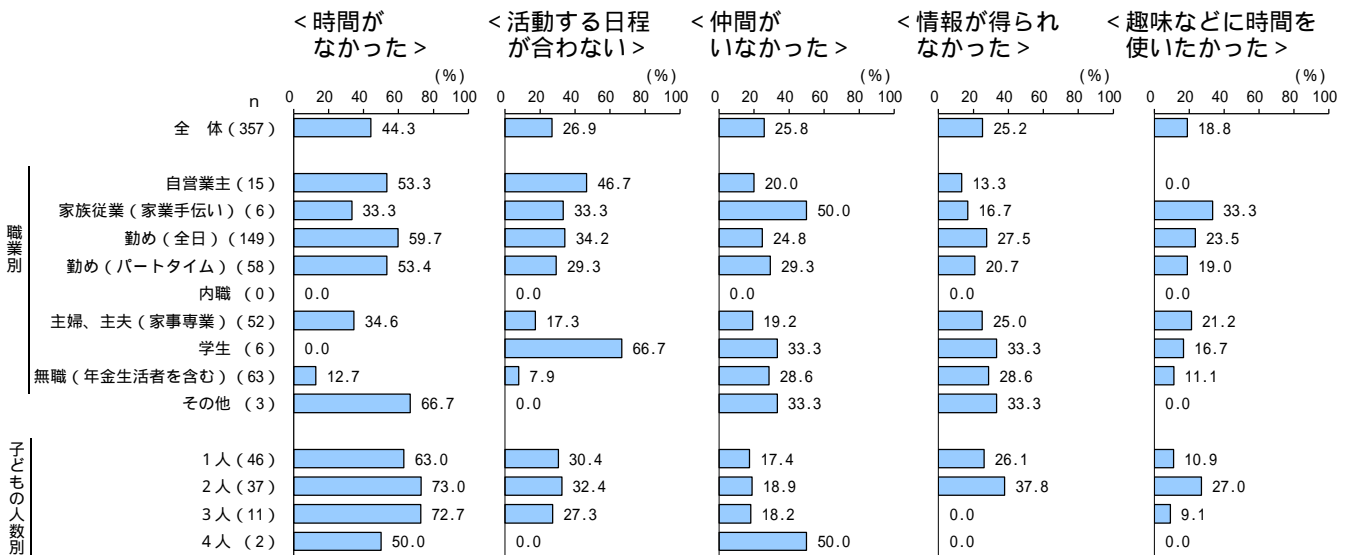


<職業別、高校生以下の子どもの人数別>

職業別でみると、「仕事や子育て、介護などで時間がなかった」は勤め（全日）で 59.7%、「活動する日程が合わない」は勤め（全日）で 34.2%、「一緒に参加する仲間がいなかった」は勤め（パートタイム）で 29.3%と高くなっている。

子どもの人数別でみると、「仕事や子育て、介護などで時間がなかった」は家族に高校生以下の子どもが2人いる人で 73.0%と高くなっている。

【図 市民活動への参加にいたらなかった理由（職業別、子どもの人数別）】

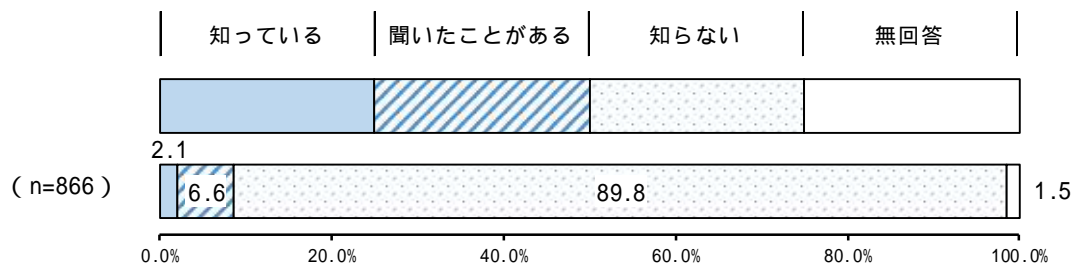


## (10)「まちのおと」の認知度

問24 あなたは市民活動やコミュニティ活動を支援している「さいわいソーシャルデザインセンター『まちのおと』」を知っていますか。(○は1つ)

「まちのおと」の認知度について聞いたところ、「知っている」が2.1%、「聞いたことがある」が6.6%となっている。一方、「知らない」は89.8%となっている。

【図 「まちのおと」の認知度】

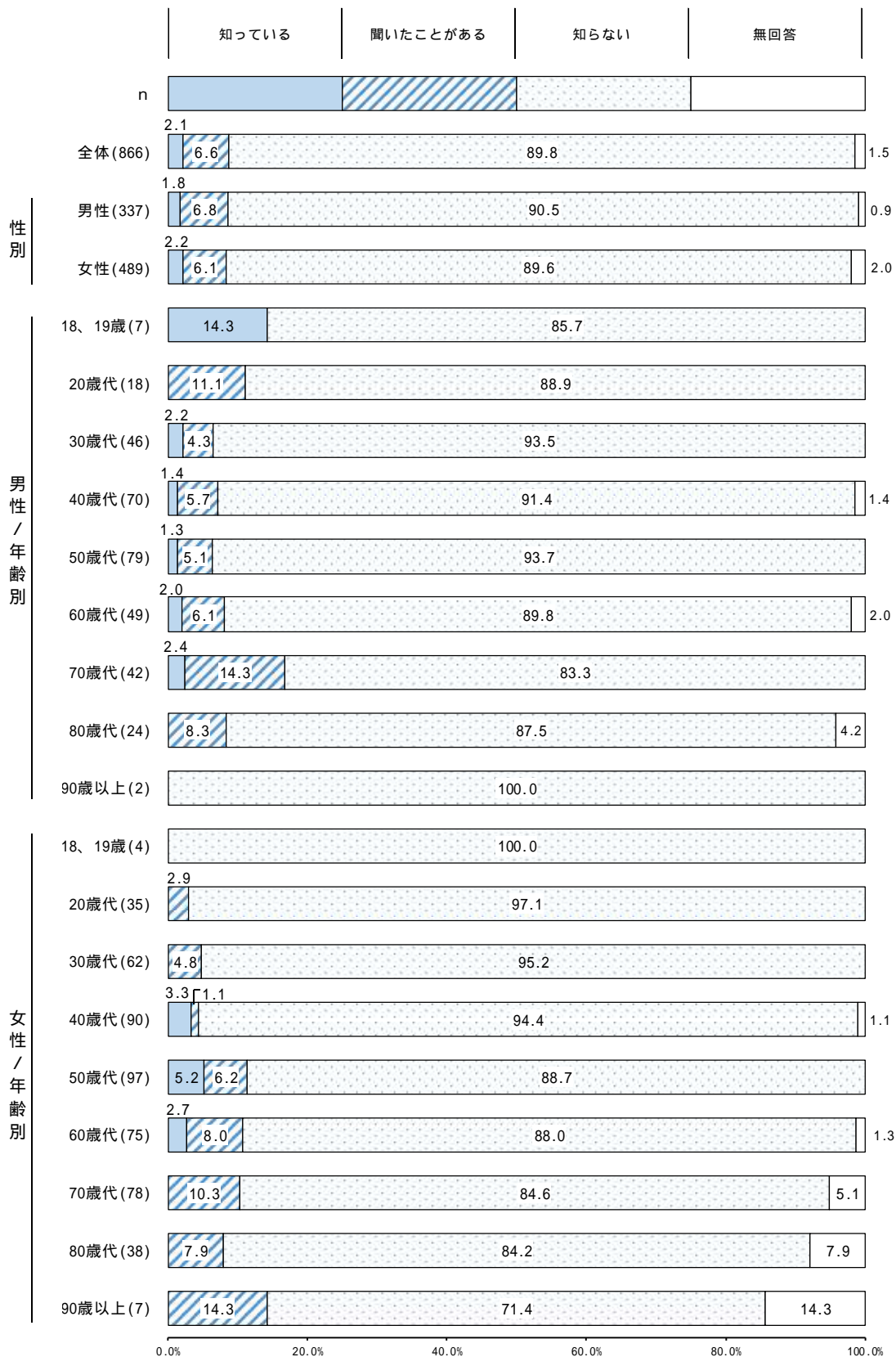


<性別、性/年齢別>

性別でみると、大きな違いはみられない。

性/年齢別でみると、「知っている」は女性 50 歳代で 5.2%、「聞いたことがある」は男性 70 歳代で 14.3%と高くなっている。

【図 「まちのおと」の認知度（性別、性/年齢別）】

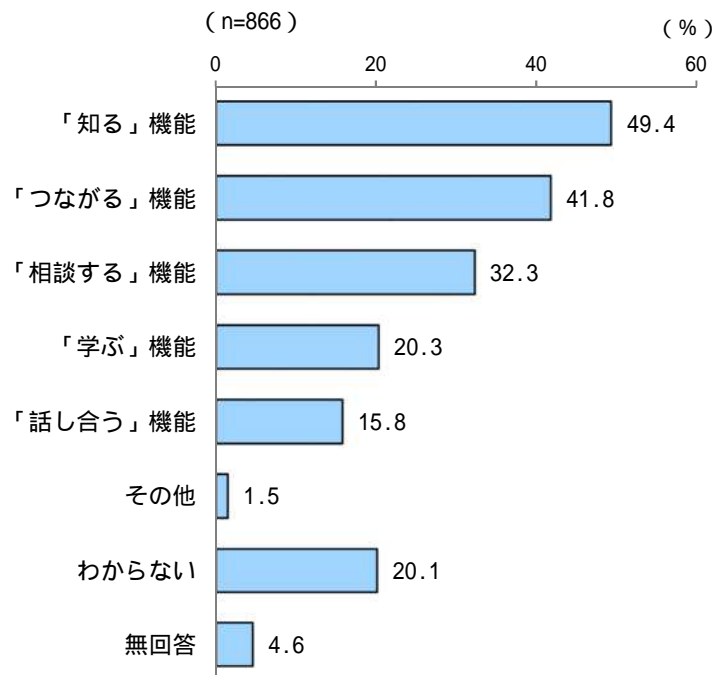


### (11) 市民活動やコミュニティ活動を行っていくために必要な機能

問25 市民活動やコミュニティ活動を行っていくには、どのような機能が必要だと思いますか。  
(○はいくつでも)

市民活動やコミュニティ活動を行っていくために必要な機能を聞いたところ、「『知る』機能」(地域の活動情報を伝える機能)が49.4%と最も高く、次いで、「『つながる』機能」(地域の方々が交流し、つながりを持つ機会をつくる機能)が41.8%、「『相談する』機能」(地域活動を始めたい方などに、必要なノウハウを提供し、サポートする機能)が32.3%となっている。

【図 市民活動などを行っていくために必要な機能】

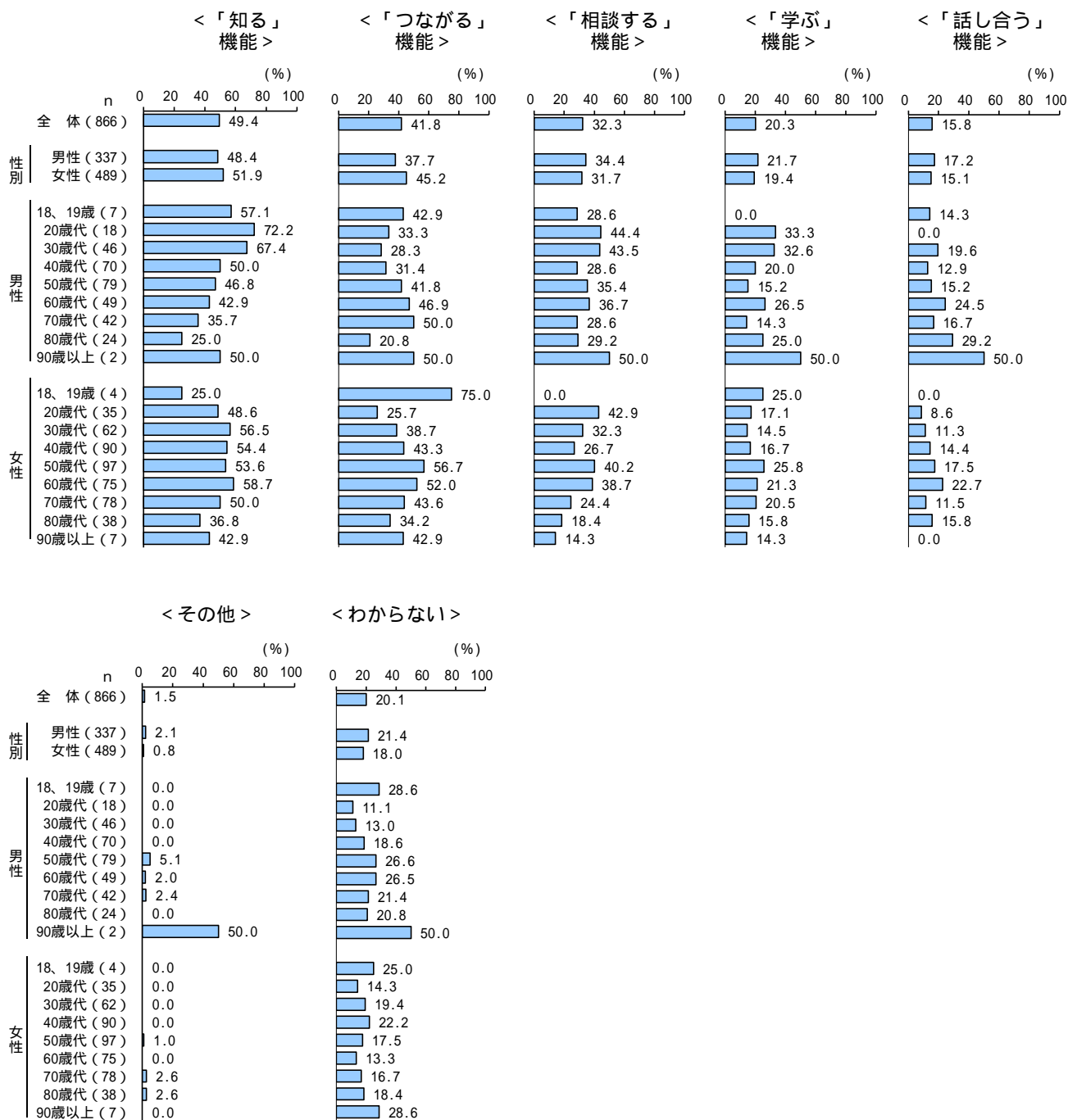


<性別、性/年齢別>

性別で見ると、「『つながる』機能」(地域の方々が交流し、つながりを持つ機会をつくる機能)は女性(45.2%)が男性(37.7%)より7.5ポイント高くなっている。

性/年齢別で見ると、「『知る』機能」(地域の活動情報を伝える機能)は男性30歳代で67.4%、「『つながる』機能」(地域の方々が交流し、つながりを持つ機会をつくる機能)は女性50歳代で56.7%、「『相談する』機能」(地域活動を始めたい方などに、必要なノウハウを提供し、サポートする機能)は男性30歳代で43.5%と高くなっている。

【図 市民活動などを行っていくために必要な機能(性別、性/年齢別)】

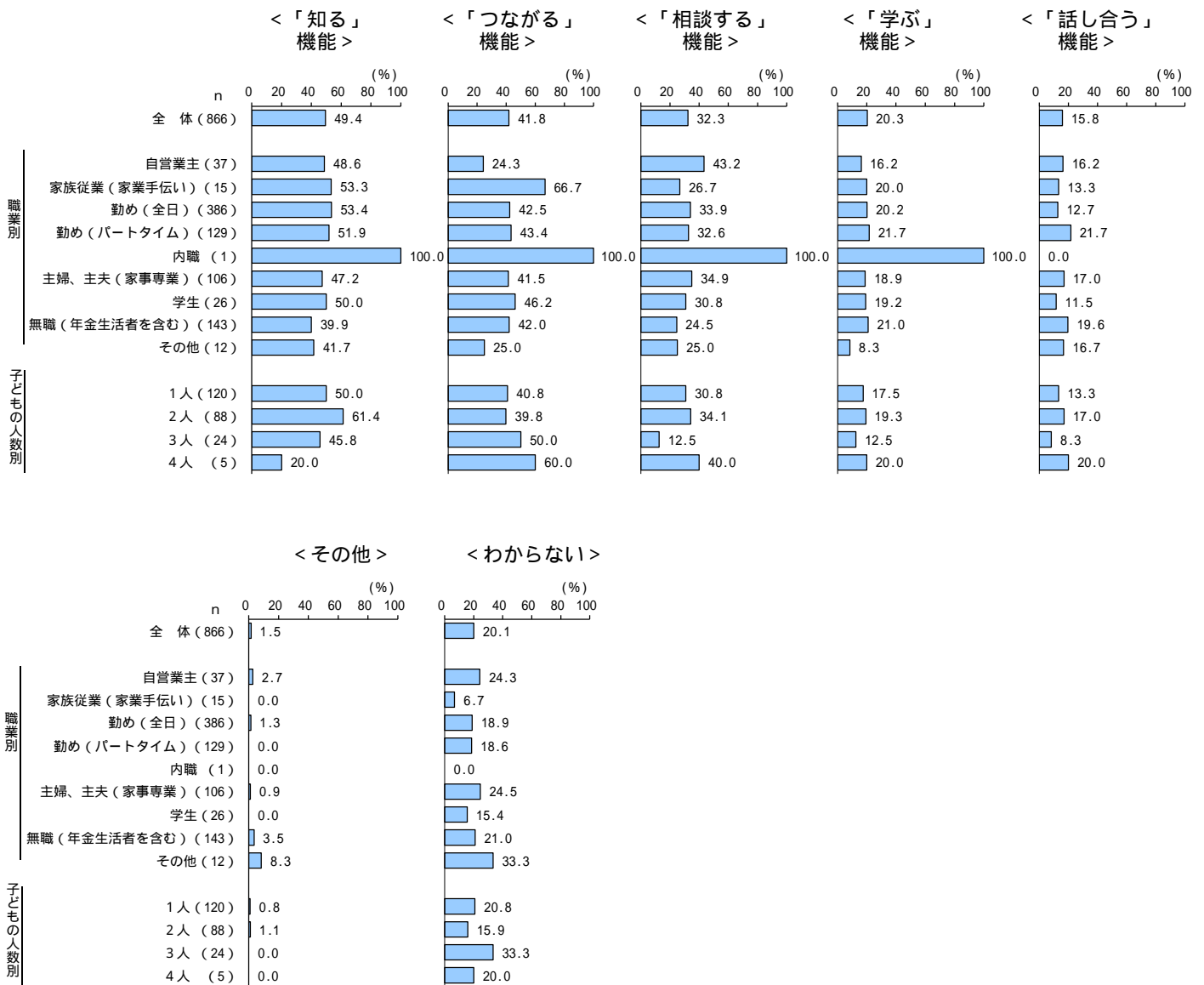


### <職業別、高校生以下の子ども的人数別>

職業別でみると、「『知る』機能」(地域の活動情報を伝える機能)は勤め(全日)で53.4%、「『つながる』機能」(地域の方々が交流し、つながりを持つ機会をつくる機能)は学生で46.2%、「『相談する』機能」(地域活動を始めたい方などに、必要なノウハウを提供し、サポートする機能)は主婦、主夫(家事専業)で34.9%と高くなっている。

子ども的人数別でみると、「『知る』機能」(地域の活動情報を伝える機能)は家族に高校生以下の子どもが2人いる人で61.4%、「『つながる』機能」(地域の方々が交流し、つながりを持つ機会をつくる機能)は家族に高校生以下の子どもが3人いる人で50.0%、「『相談する』機能」(地域活動を始めたい方などに、必要なノウハウを提供し、サポートする機能)は家族に高校生以下の子どもが2人いる人で34.1%と高くなっている。

【図 市民活動などを行っていくために必要な機能(職業別、子ども的人数別)】





## 6. 地域包括ケアシステムについて

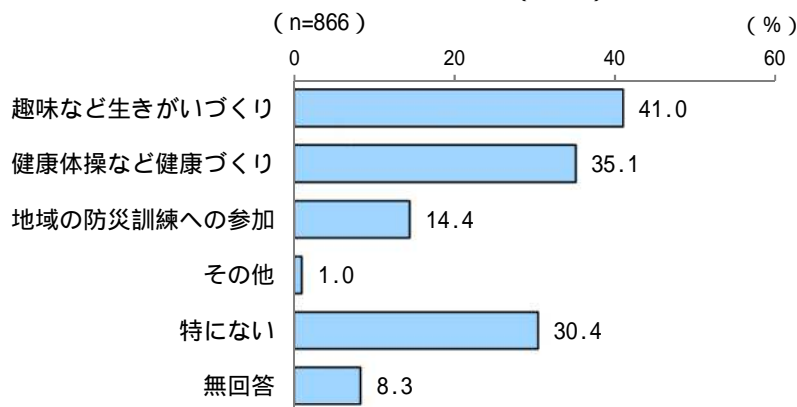
### (1) 自助、互助について行っていること、行ってみたいこと

問26 地域包括ケアシステムにおいて一人ひとりに期待される行動として、自助（生きがいづくりなど）、互助（地域の交流・支え合い、ボランティア活動など）がありますが、あなたはこのような行動を行っていますか。または行ってみたいことはありますか。（〇はいくつでも）

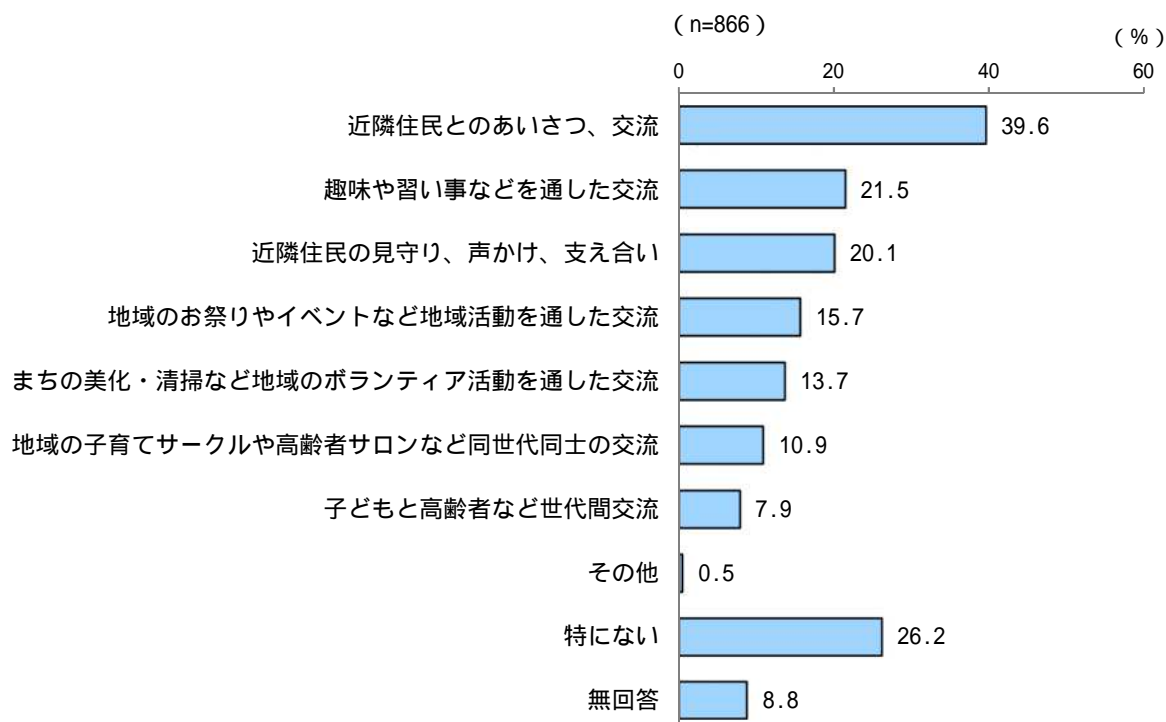
【自助】について行っていること（行ってみたいこと）を聞いたところ、「趣味など生きがいづくり」が41.0%と最も高く、次いで、「健康体操など健康づくり」が35.1%、「地域の防災訓練への参加」が14.4%となっている。

また、【互助】について行っていること（行ってみたいこと）を聞いたところ、「近隣住民とのあいさつ、交流」が39.6%と最も高く、次いで、「趣味や習い事などを通じた交流」が21.5%、「近隣住民の見守り、声かけ、支え合い」が20.1%となっている。

【図 行っていること、行ってみたいこと（自助）】



【図 行っていること、行ってみたいこと（互助）】

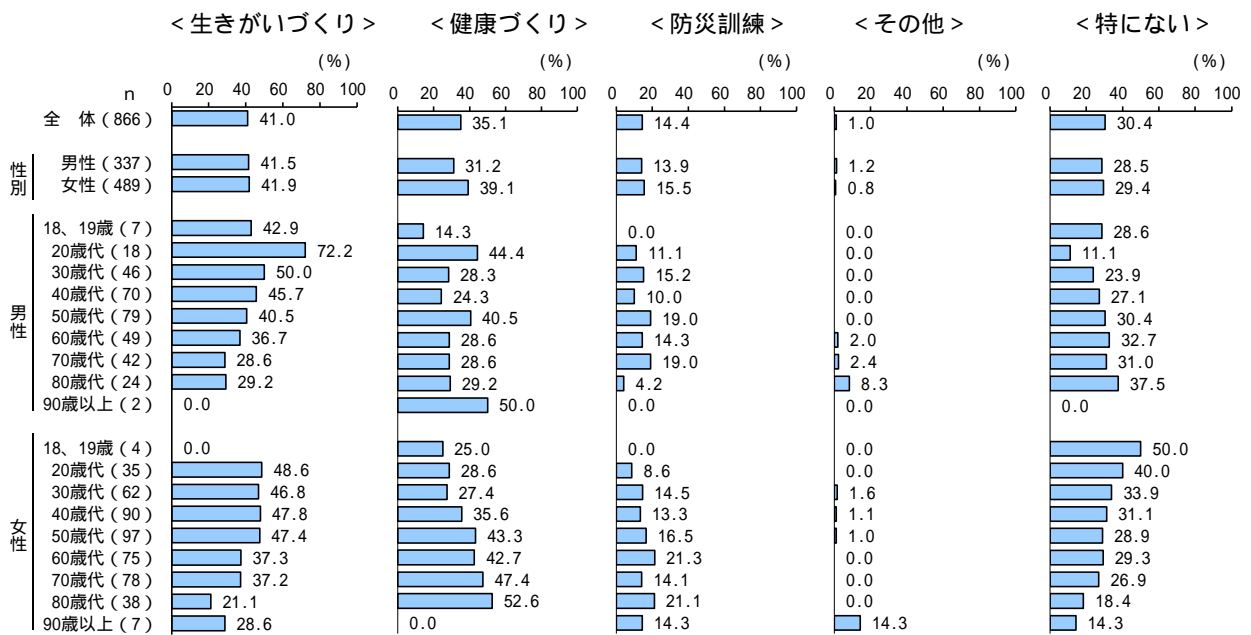


【自助】<性別、性/年齢別>

【自助】を性別で見ると、「健康体操など健康づくり」は女性（39.1%）が男性（31.2%）より7.9ポイント高くなっている。

性/年齢別で見ると、「趣味など生きがいつくり」は男性30歳代で50.0%、「健康体操など健康づくり」は女性80歳代で52.6%と高くなっている。また、「特にない」は女性20歳代で40.0%となっている。

【図 行っていること、行ってみたいこと（自助）（性別、性/年齢別）】

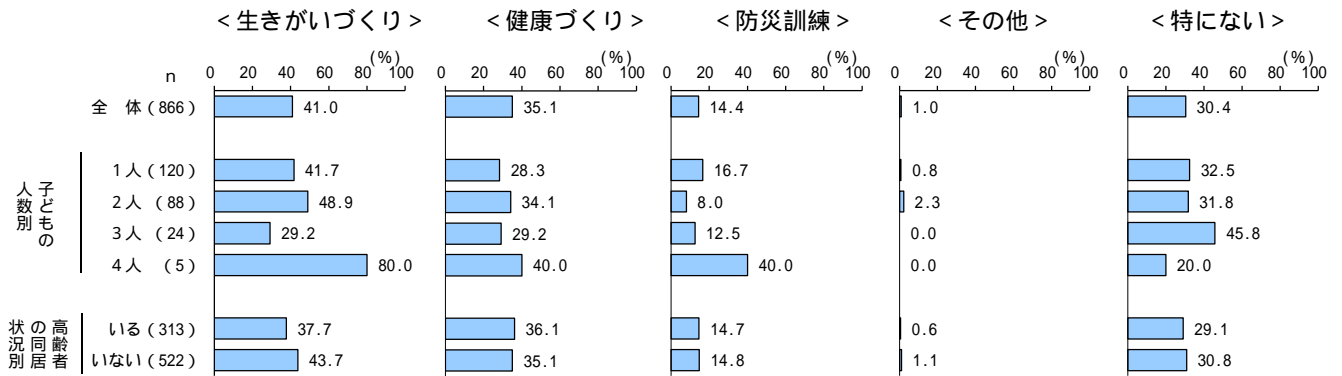


【自助】<高校生以下の子ども的人数別、高齢者の同居状況別>

【自助】を子ども的人数別で見ると、「趣味など生きがいがづくり」は家族に高校生以下の子どもが2人いる人で48.9%と高くなっている。

高齢者の同居状況別で見ると、「趣味など生きがいがづくり」は高齢者と同居していない人(43.7%)が同居している人(37.7%)より6.0ポイント高くなっている。

【図 行っていること、行ってみたいこと(自助)(子ども的人数別、高齢者の同居状況別)】

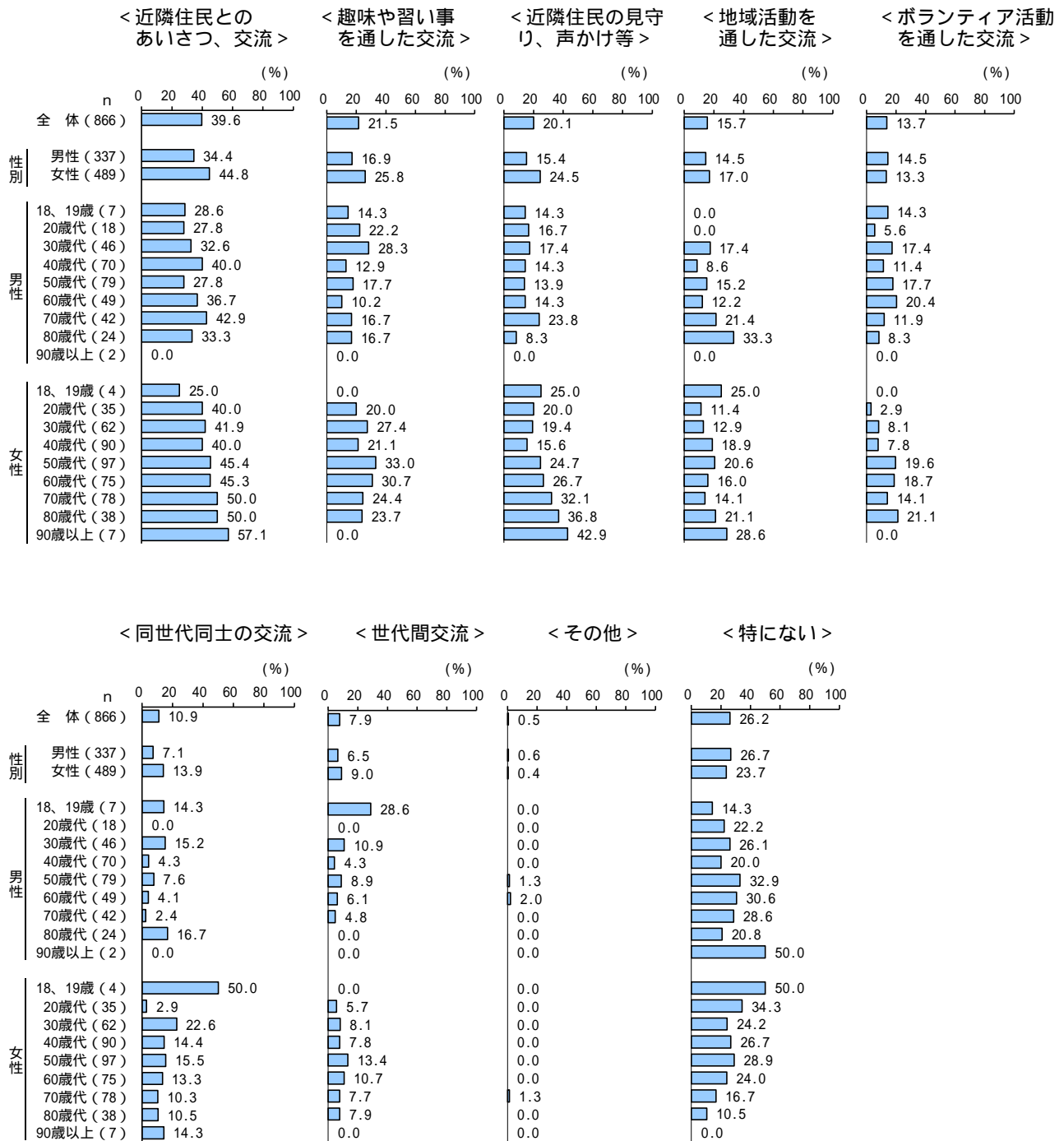


【互助】<性別、性/年齢別>

【互助】を性別で見ると、「近隣住民とのあいさつ、交流」は女性（44.8%）が男性（34.4%）より10.4ポイント、「近隣住民の見守り、声かけ、支え合い」は女性（24.5%）が男性（15.4%）より9.1ポイントそれぞれ高くなっている

性/年齢別で見ると、「近隣住民とのあいさつ、交流」は女性70歳代と80歳代で50.0%、「趣味や習い事などを通じた交流」は女性50歳代で33.0%、「近隣住民の見守り、声かけ、支え合い」は女性80歳代で36.8%と高くなっている。

【図 行っていること、行ってみたいこと（互助）（性別、性/年齢別）】

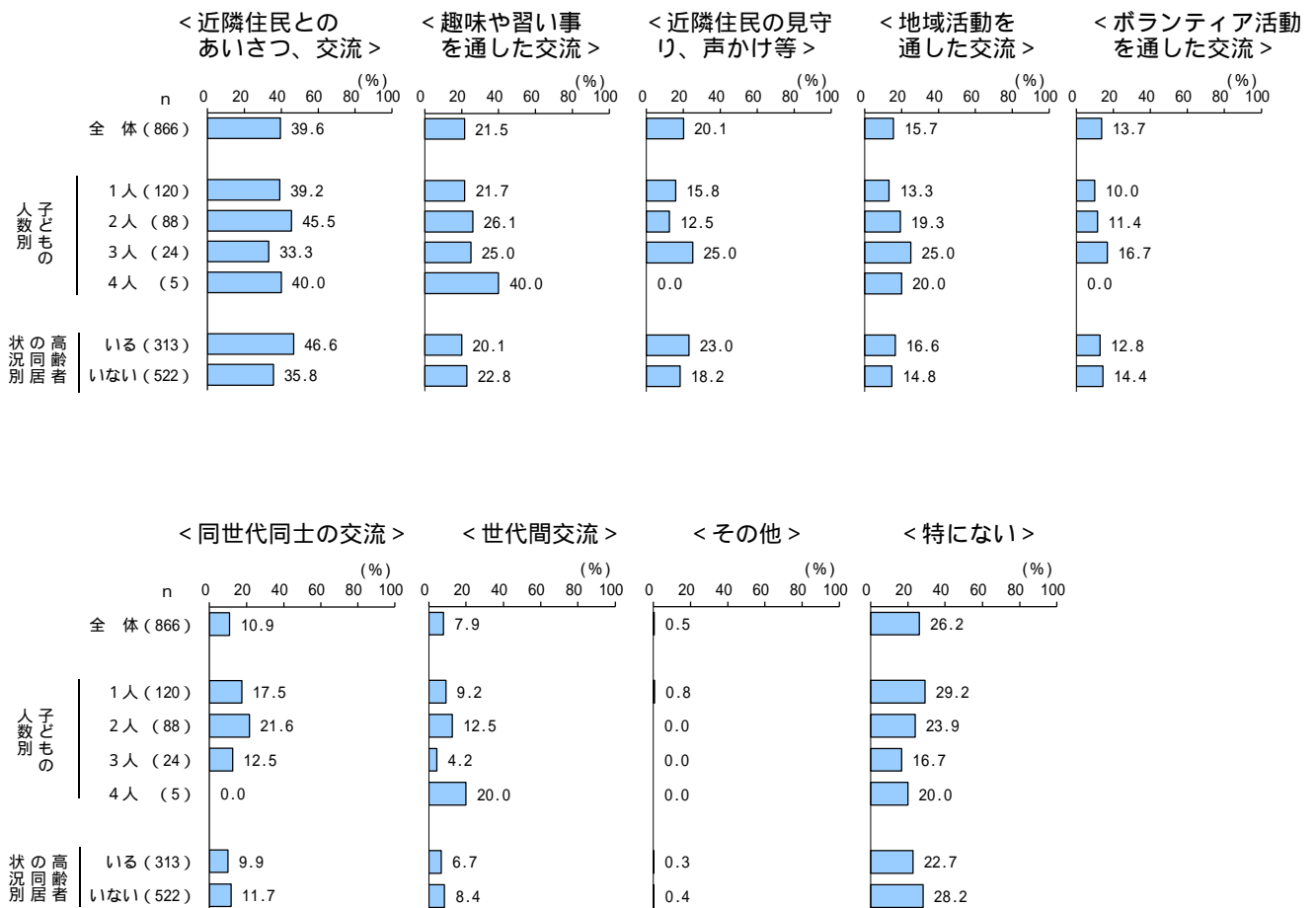


【互助】<高校生以下の子どもの人数別、高齢者の同居状況別>

【互助】を子どもの人数別で見ると、「近隣住民とのあいさつ、交流」は家族に高校生以下の子どもが2人いる人で45.5%、「趣味や習い事などを通じた交流」は家族に高校生以下の子どもが2人いる人で26.1%と高くなっている。

高齢者の同居状況別で見ると、「近隣住民とのあいさつ、交流」は高齢者と同居している人(46.6%)が同居していない人(35.8%)より10.8ポイント高くなっている。また、「特にない」は高齢者と同居していない人(28.2%)が同居している人(22.7%)より5.5ポイント高くなっている。

【図 行っていること、行ってみたいこと(互助)(子どもの人数別、高齢者の同居状況別)】

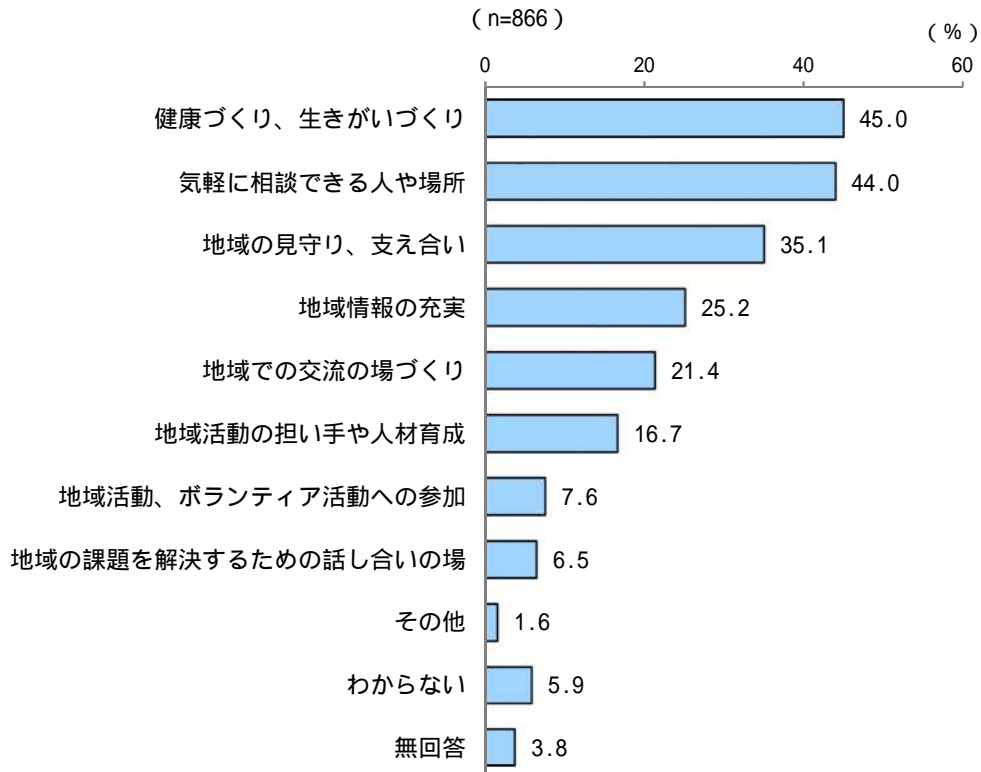


## (2) 誰もが住み慣れた地域で安心して暮らし続けるために必要なこと

問27 誰もが住み慣れた地域で安心して暮らし続けるために必要なことは、何だと思えますか。  
(○は3つまで)

誰もが住み慣れた地域で安心して暮らし続けるために必要なことを聞いたところ、「健康づくり、生きがいづくり」が45.0%と最も高く、次いで、「気軽に相談できる人や場所」が44.0%、「地域の見守り、支え合い」が35.1%となっている。

【図 安心して暮らし続けるために必要なこと】

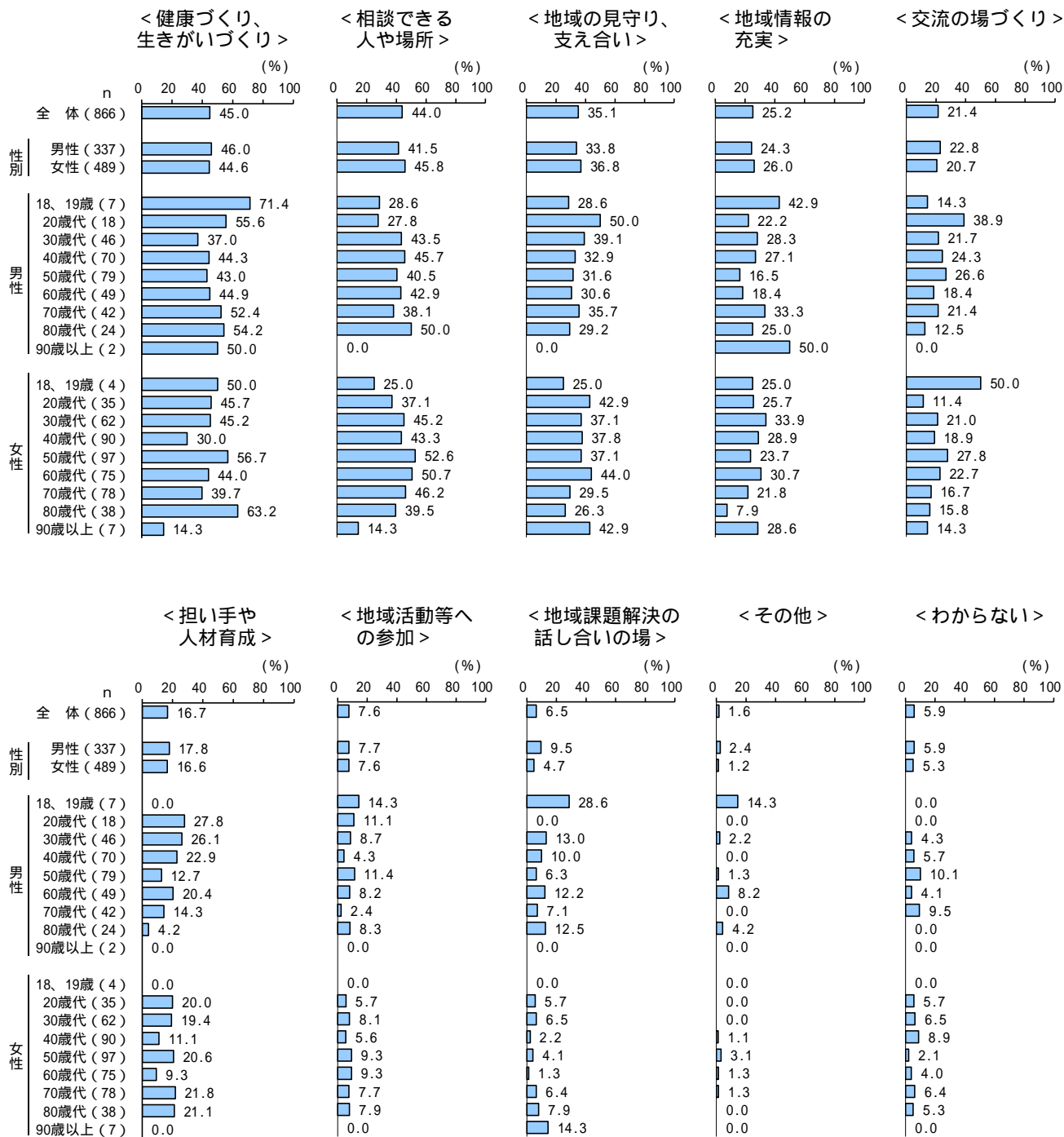


<性別、性/年齢別>

性別でみると、「地域の課題を解決するための話し合いの場」は男性（9.5%）が女性（4.7%）より4.8ポイント高くなっている。一方、「気軽に相談できる人や場所」は女性（45.8%）が男性（41.5%）より4.3ポイント高くなっている。

性/年齢別でみると、「健康づくり、生きがいがづくり」は女性80歳代で63.2%、「気軽に相談できる人や場所」は女性50歳代で52.6%、「地域の見守り、支え合い」は女性60歳代で44.0%と高くなっている。

【図 安心して暮らし続けるために必要なこと（性別、性/年齢別）】

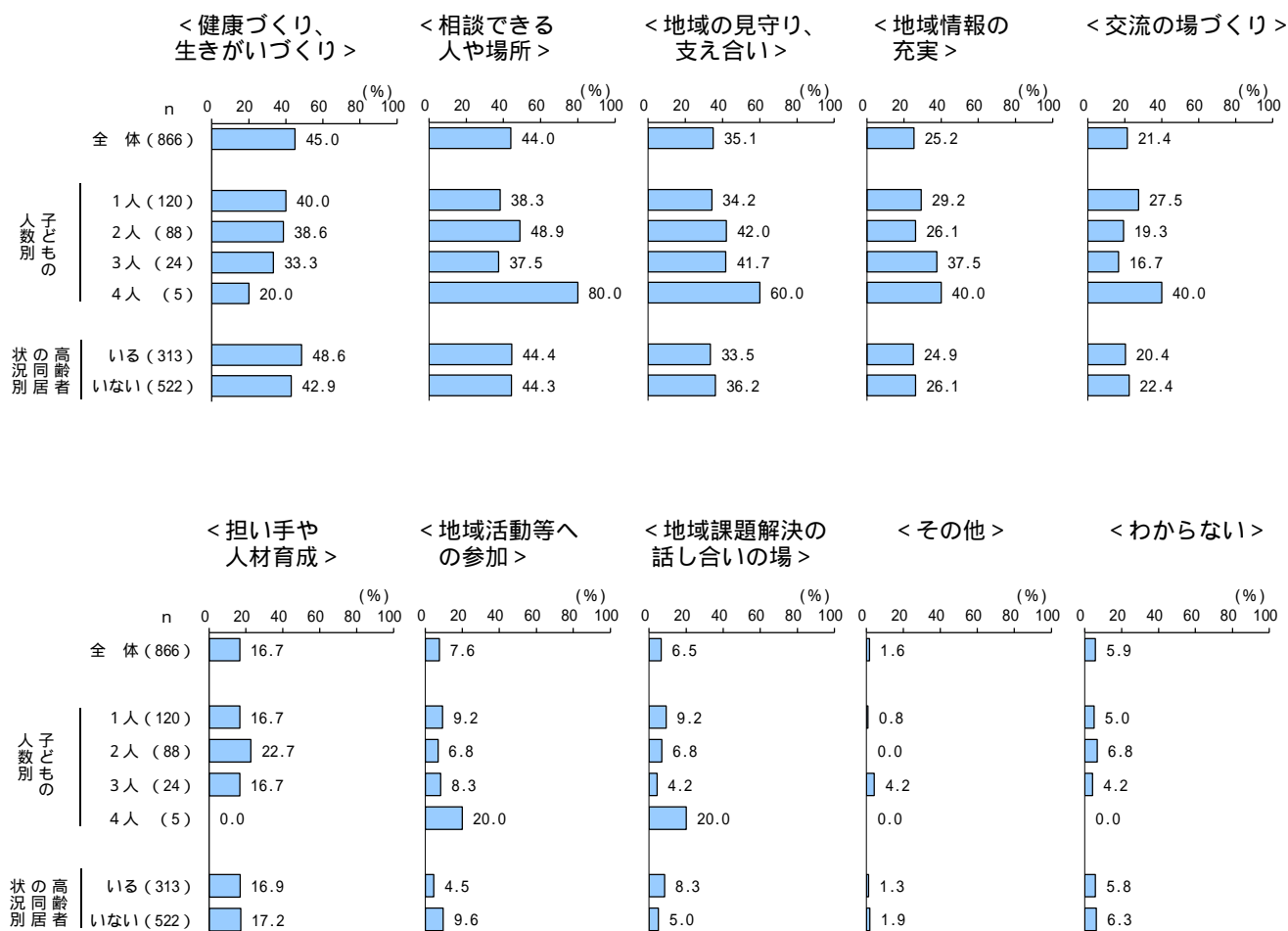


### <高校生以下の子ども的人数別、高齢者の同居状況別>

子ども的人数別で見ると、「健康づくり、生きがいづくり」は家族に高校生以下の子どもが1人いる人で40.0%、「気軽に相談できる人や場所」は家族に高校生以下の子どもが2人いる人で48.9%と高くなっている。

高齢者の同居状況別で見ると、「健康づくり、生きがいづくり」は高齢者と同居している人(48.6%)が同居していない人(42.9%)より5.7ポイント高くなっている。一方、「地域活動、ボランティア活動への参加」は高齢者と同居していない人(9.6%)が同居している人(4.5%)より5.1ポイント高くなっている。

【図 安心して暮らし続けるために必要なこと(子ども的人数別、高齢者の同居状況別)】



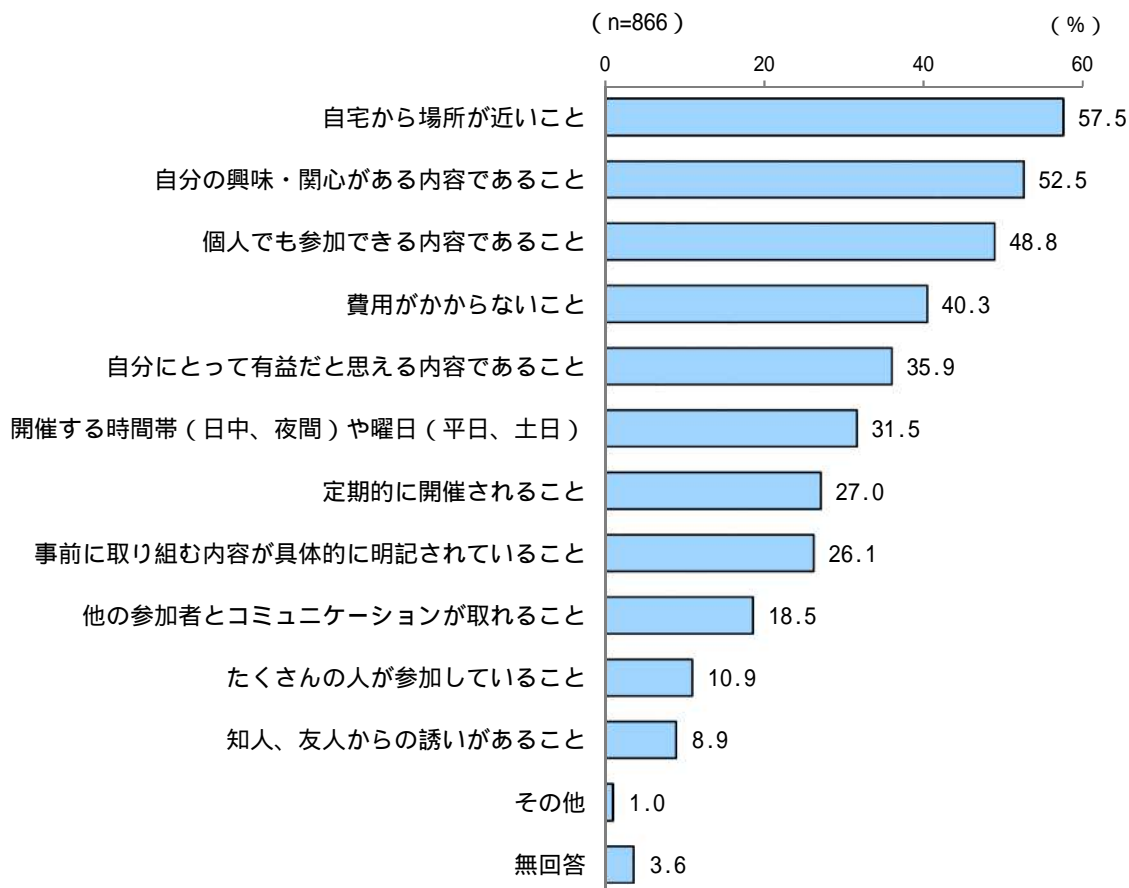


### (3) 健康づくりや生きがいがづくりに重要だと思うこと

問28 健康づくりや生きがいがづくりに取り組むにあたって、あなたが重要だと思うことは何ですか。  
(〇はいくつでも)

健康づくりや生きがいがづくりに重要だと思うことを聞いたところ、「自宅から場所が近いこと」が57.5%と最も高く、次いで、「自分の興味・関心がある内容であること」が52.5%、「個人でも参加できる内容であること」が48.8%となっている。

【図 健康づくりや生きがいがづくりに重要だと思うこと】

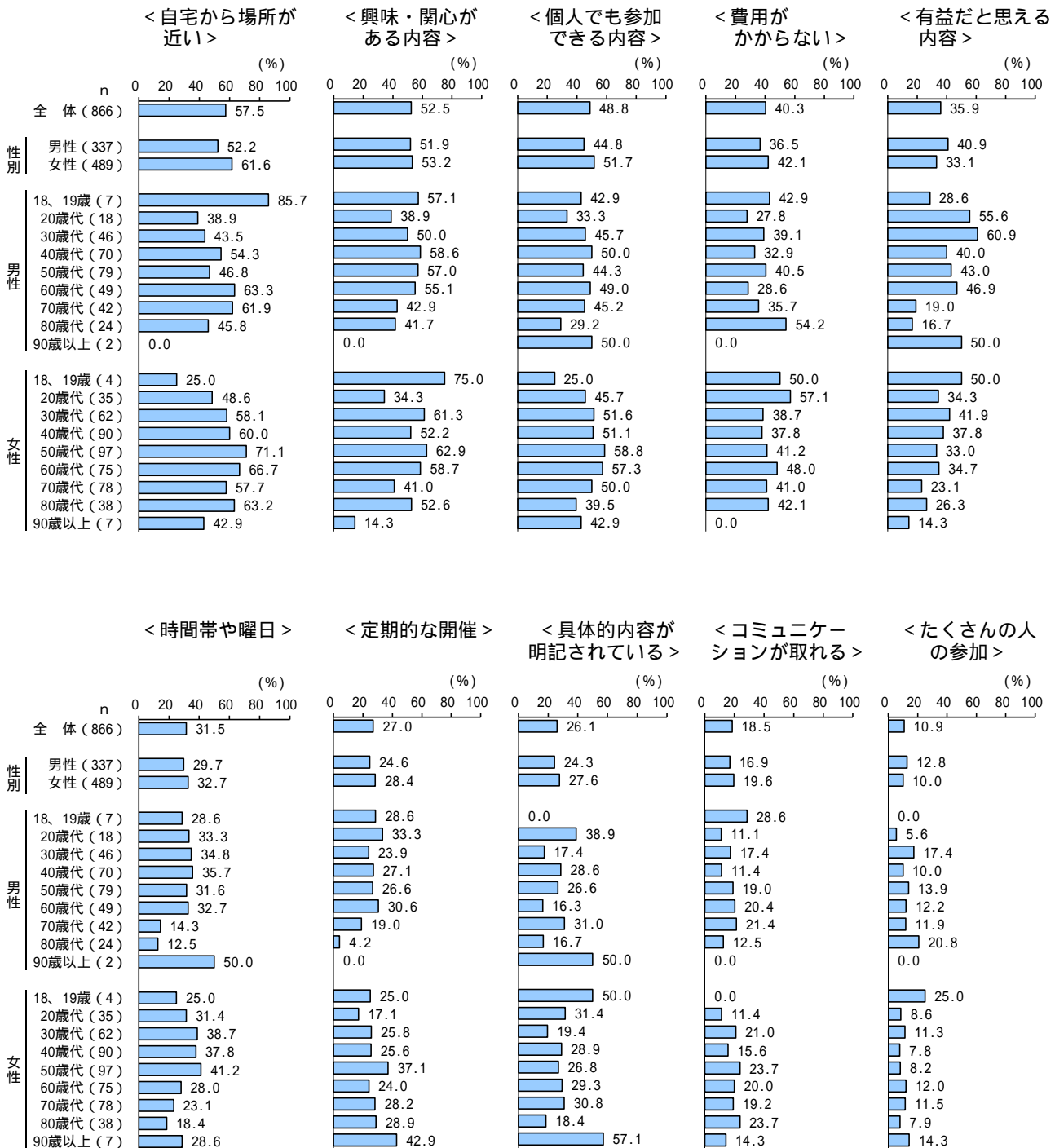


<性別、性/年齢別>

性別でみると、「自分にとって有益だと思える内容であること」は男性（40.9%）が女性（33.1%）より 7.8 ポイント高くなっている。一方、「自宅から場所が近いこと」は女性（61.6%）が男性（52.2%）より 9.4 ポイント高くなっている。

性/年齢別でみると、「自宅から場所が近いこと」は女性 50 歳代で 71.1%、「自分の興味・関心がある内容であること」は女性 50 歳代で 62.9%、「個人でも参加できる内容であること」は女性 50 歳代で 58.8%と高くなっている。

【図 健康づくりや生きがいがづくりに重要だと思うこと（性別、性/年齢別）上位 10 項目】

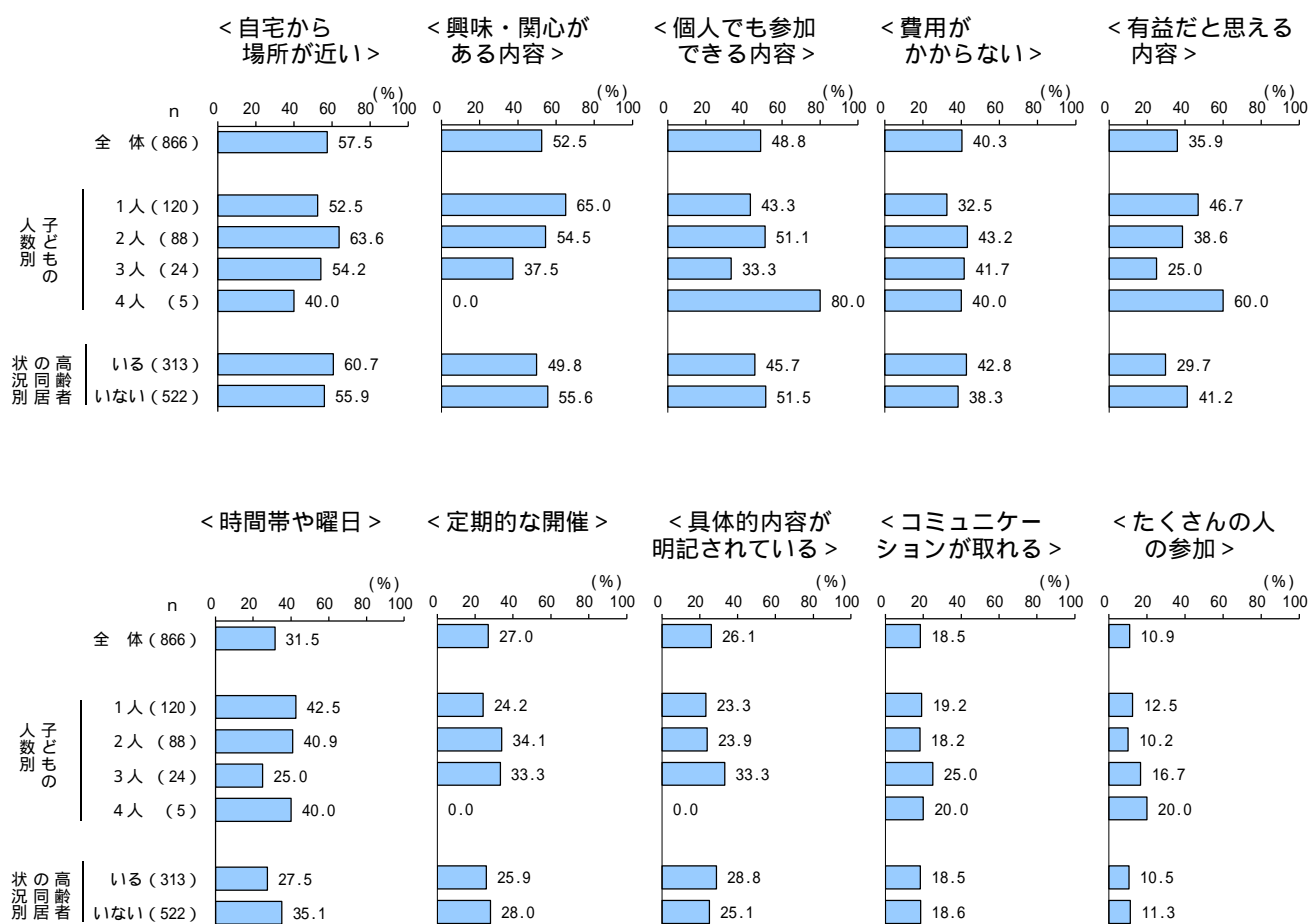


### <高校生以下の子ども的人数別、高齢者の同居状況別>

子ども的人数別でみると、「自宅から場所が近いこと」は家族に高校生以下の子どもが2人いる人で63.6%、「自分の興味・関心がある内容であること」は家族に高校生以下の子どもが1人いる人で65.0%と高くなっている。

高齢者の同居状況別でみると、「自宅から場所が近いこと」は高齢者と同居している人(60.7%)が同居していない人(55.9%)より4.8ポイント高くなっている。一方、「自分にとって有益だと思える内容であること」は高齢者と同居していない人(41.2%)が同居している人(29.7%)より11.5ポイント高くなっている。

【図 健康づくりや生きがいづくりに重要だと思うこと(子ども的人数別、高齢者の同居状況別)上位10項目】

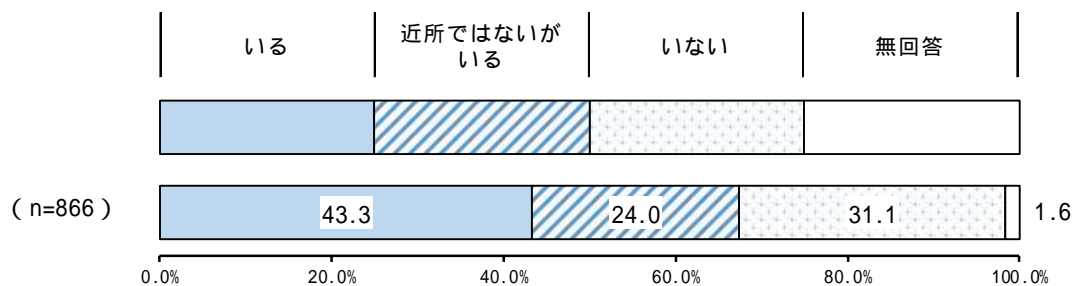


#### (4) 近所の話し相手の有無

問29 近所に話し相手がありますか。(○は1つ)

近所に話し相手がいるか聞いたところ、「いる」が43.3%と最も高く、次いで、「いない」が31.1%、「近所ではないがいる」が24.0%となっている。

【図 近所の話し相手の有無】

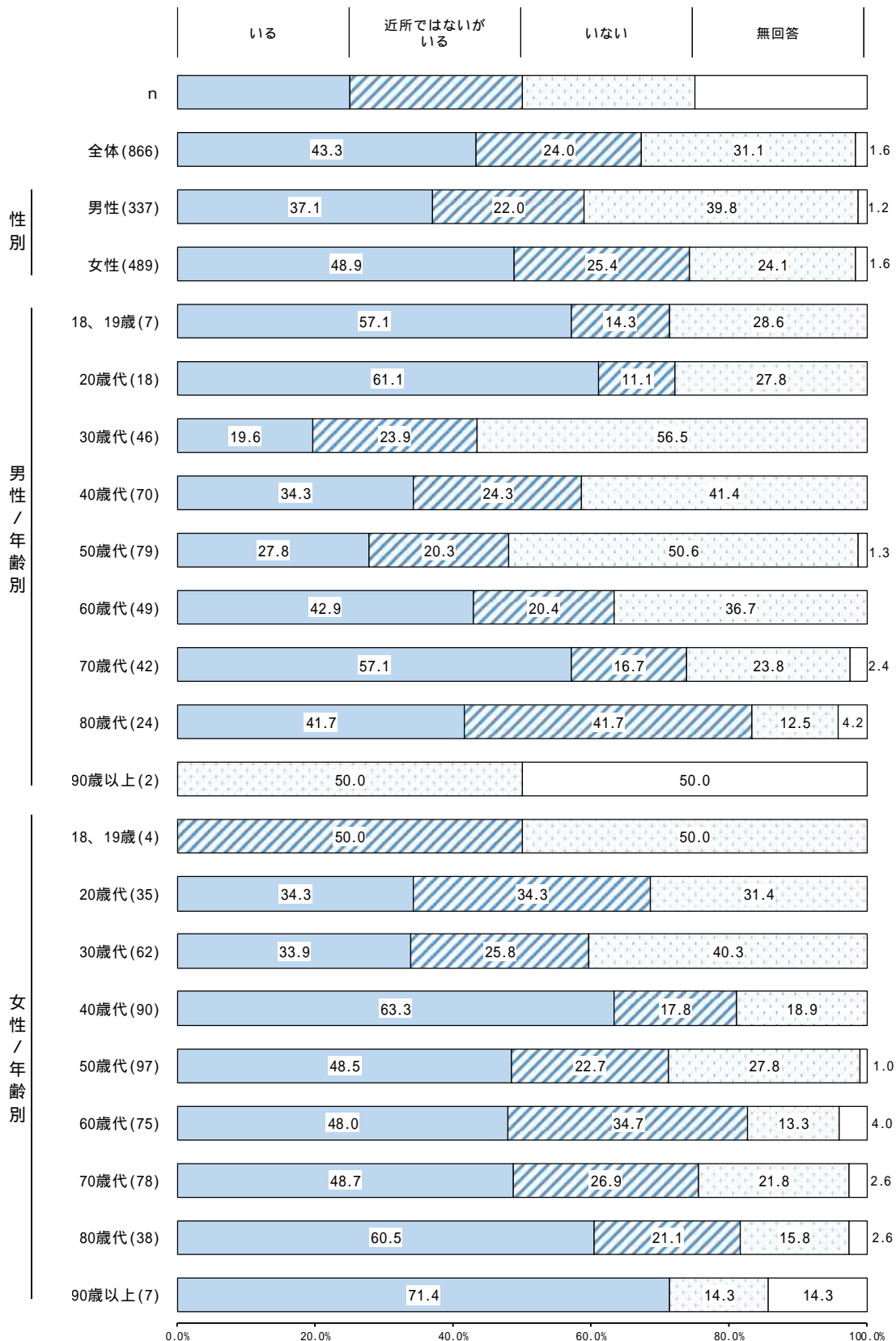


<性別、性/年齢別>

性別でみると、「いない」は男性（39.8%）が女性（24.1%）より 15.7 ポイント高くなっている。一方、「いる」は女性（48.9%）が男性（37.1%）より 11.8 ポイント高くなっている。

性/年齢別でみると、「いる」は女性 40 歳代で 63.3%と高くなっている。「いない」は男性 30 歳代で 56.5%と高くなっている。

【図 近所の話し相手の有無（性別、性/年齢別）】



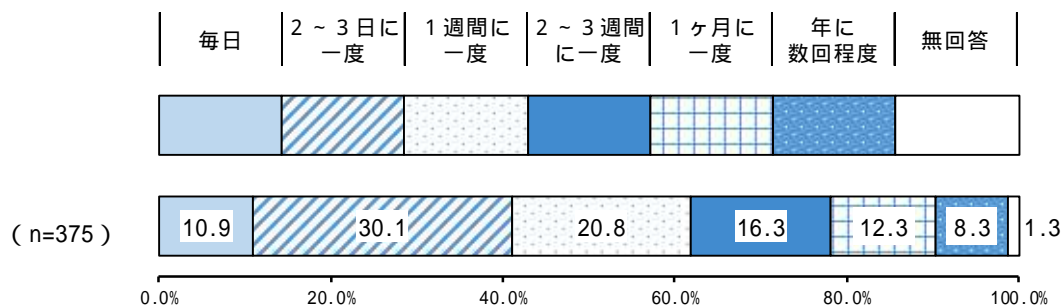
( 5 ) 近所の話し相手との会話の頻度

問29で「 1 . いる 」を選んだ方におたずねします。

問30 その人とは普段どのくらい会話しますか。( ○は1つ )

近所に話し相手が「いる」と答えた方に会話の頻度を聞いたところ、「 2 ~ 3 日に一度 」が 30.1% と最も高く、次いで、「 1 週間に一度 」が 20.8%、「 2 ~ 3 週間に一度 」が 16.3%となっている。

【図 近所の話し相手との会話の頻度】

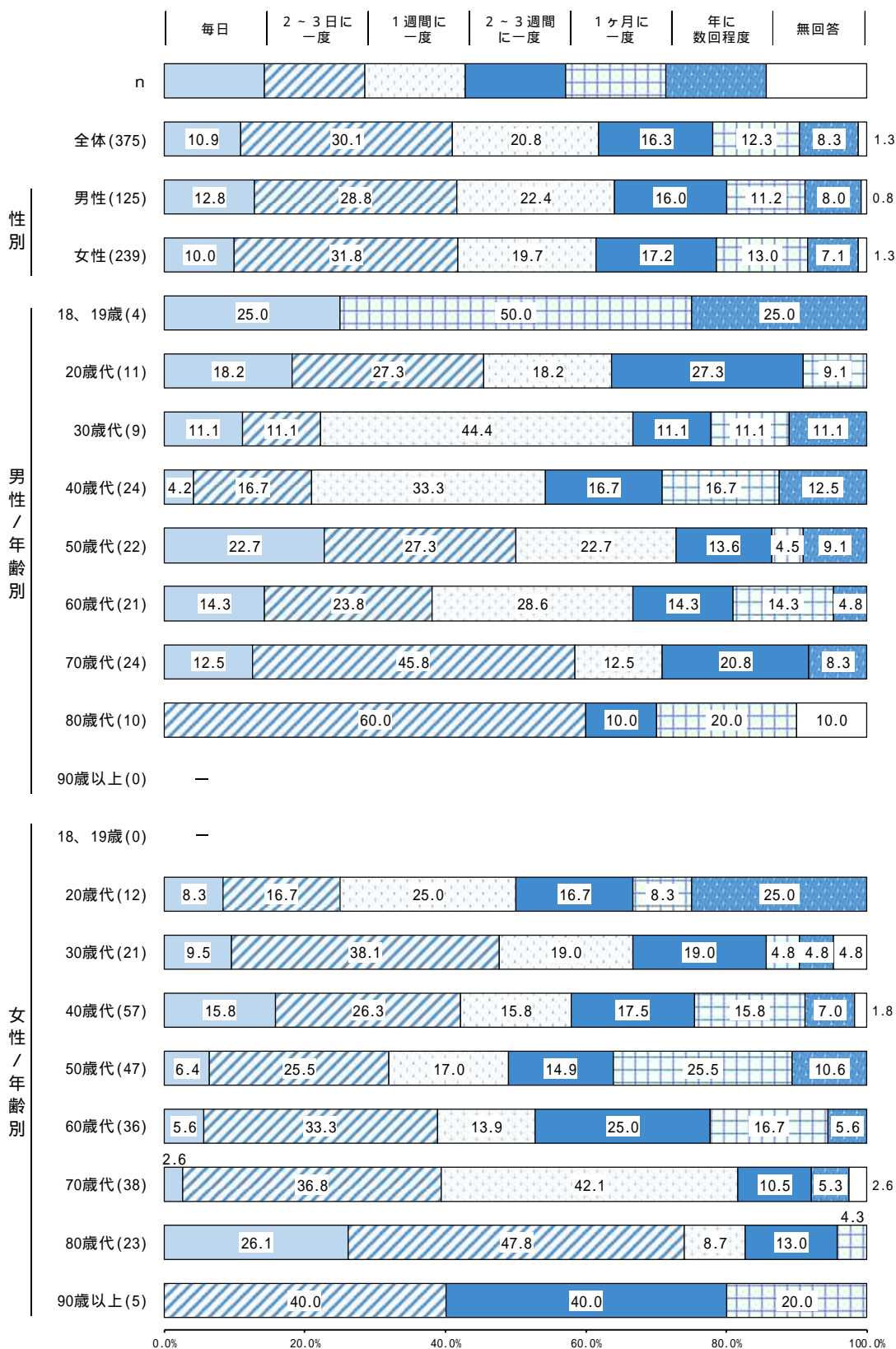


<性別、性/年齢別>

性別でみると、「毎日」は男性（12.8%）が女性（10.0%）より 2.8 ポイント高くなっている。一方、「2～3日に一度」は女性（31.8%）が男性（28.8%）より 3.0 ポイント高くなっている。

性/年齢別でみると、「毎日」は女性 80 歳代で 26.1%、「2～3日に一度」は女性 80 歳代で 47.8% と高くなっている。また、「年に数回程度」は男性 40 歳代で 12.5% と高くなっている。

【図 近所の話し相手との会話の頻度（性別、性/年齢別）】

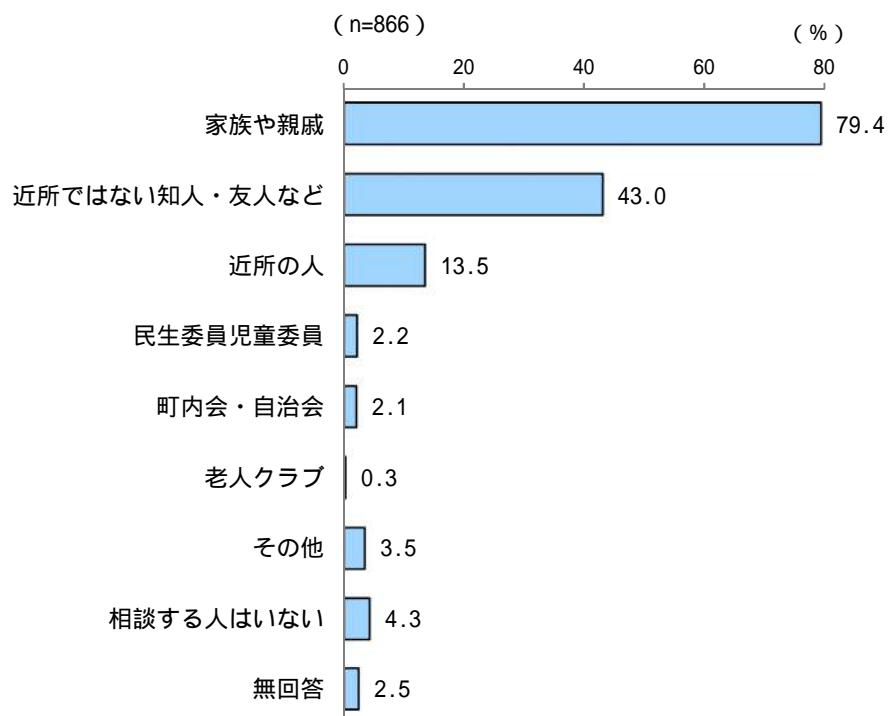


## (6) 何かあったときの相談相手

問31 何かあったときに誰に相談しますか。(〇はいくつでも)

何かあったときに誰に相談するか聞いたところ、「家族や親戚」が79.4%と最も高く、次いで、「近所ではない知人・友人など」が43.0%、「近所の人」が13.5%となっている。

【図 何かあったときの相談相手】



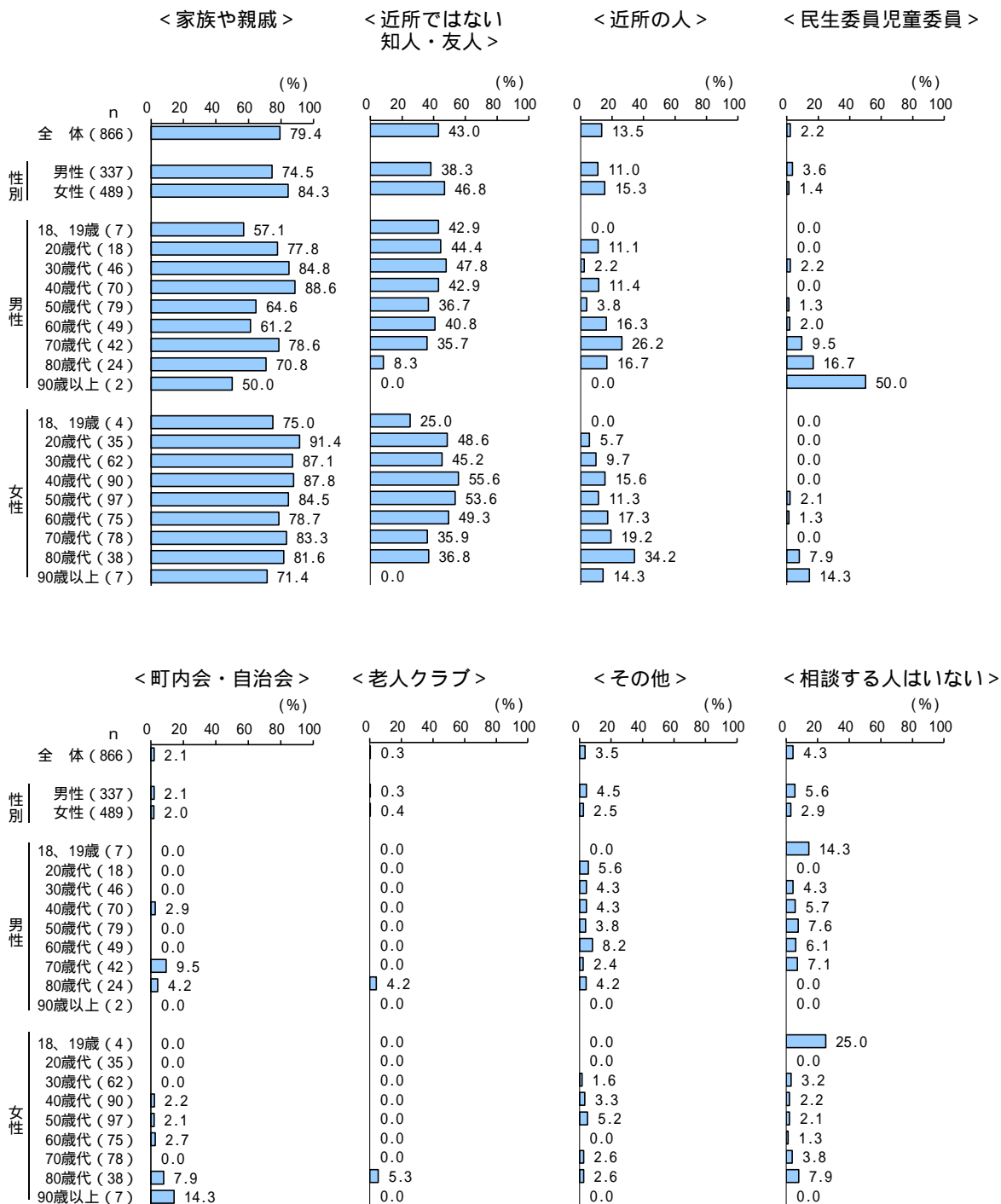


<性別、性/年齢別>

性別で見ると、「家族や親戚」は女性（84.3%）が男性（74.5%）より 9.8 ポイント、「近所ではない知人・友人など」は女性（46.8%）が男性（38.3%）より 8.5 ポイントそれぞれ高くなっている。

性/年齢別で見ると、「家族や親戚」は女性 20 歳代で 91.4%、「近所ではない知人・友人など」は女性 40 歳代で 55.6%と高くなっている。

【図 何かあったときの相談相手（性別、性/年齢別）】



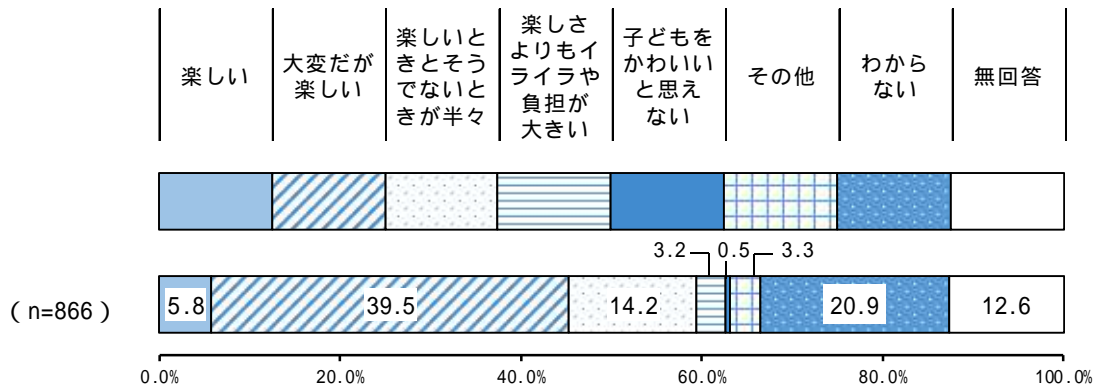
## 7. 子育て支援について

### (1) 子育てについて感じる事

問32 子育てについて感じる(感じると思う)ことは次のうちどれに近いですか。(○は1つ)

子育てについて感じる(感じると思う)ことを聞いたところ、「大変だが楽しい」が39.5%と最も高く、次いで、「楽しいときとそうでないときが半々」が14.2%、「楽しい」が5.8%となっている。

【図 子育てについて感じる(感じると思う)こと】



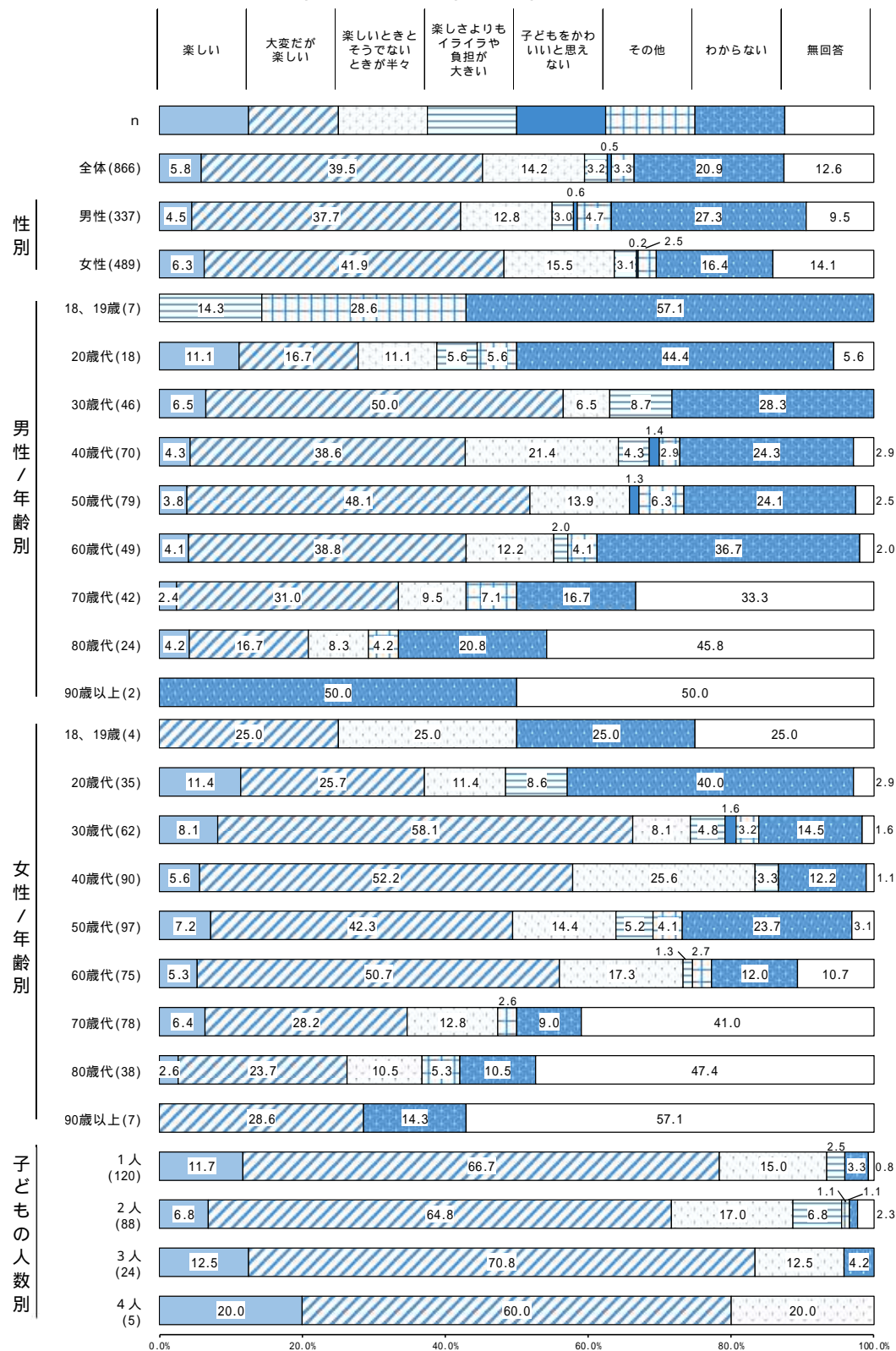
<性別、性/年齢別、高校生以下の子ども的人数別>

性別でみると、「大変だが楽しい」は女性（41.9%）が男性（37.7%）より4.2ポイント高くなっている。

性/年齢別でみると、「大変だが楽しい」は女性30歳代で58.1%、男性30歳代で50.0%、「楽しいときとそうでないときが半々」は女性40歳代で25.6%と高くなっている。また、「楽しさよりもイライラや負担が大きい」は男性30歳代で80%、女性30歳代で8.6%となっている。

子どもの人数別でみると、「大変だが楽しい」は家族に高校生以下の子どもが3人いる人で70.8%と高くなっている。

【図 子育てについて感じる（感じると思う）こと（性別、性/年齢別、子どもの人数別）】

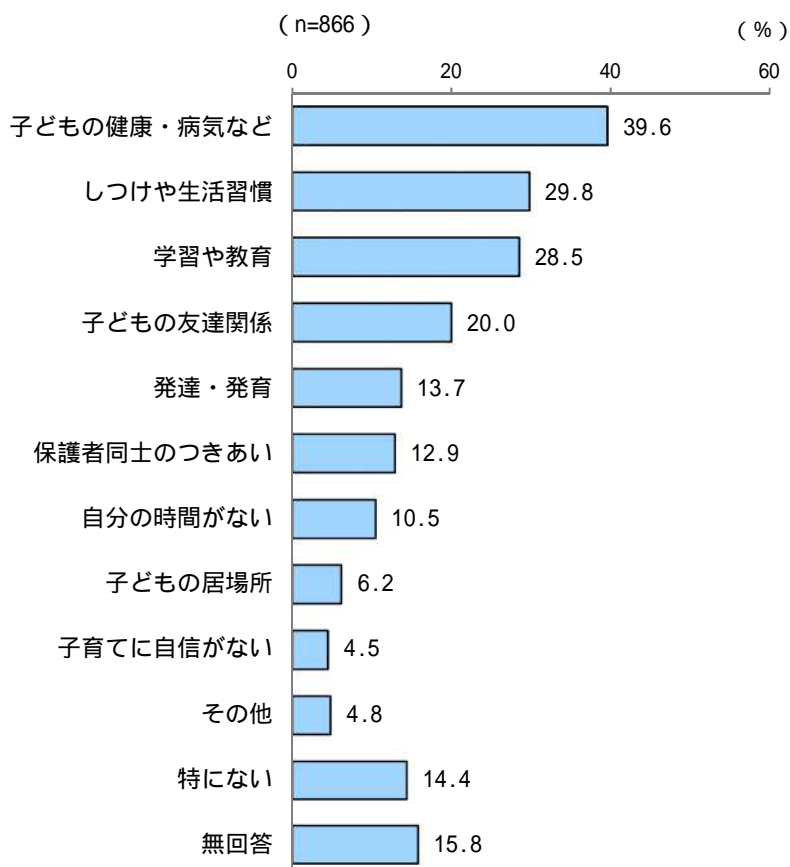


## (2) 子育てをしているときに感じる不安や悩み

問33 子育てをしているときに感じる（感じると思う）不安や悩みは何ですか。（○は3つまで）

子育てをしているときに感じる（感じると思う）不安や悩みを聞いたところ、「子どもの健康・病気など」が 39.6%と最も高く、次いで、「しつけや生活習慣」が 29.8%、「学習や教育」が 28.5%となっている。

【図 子育てをしているときに感じる（感じると思う）不安や悩み】



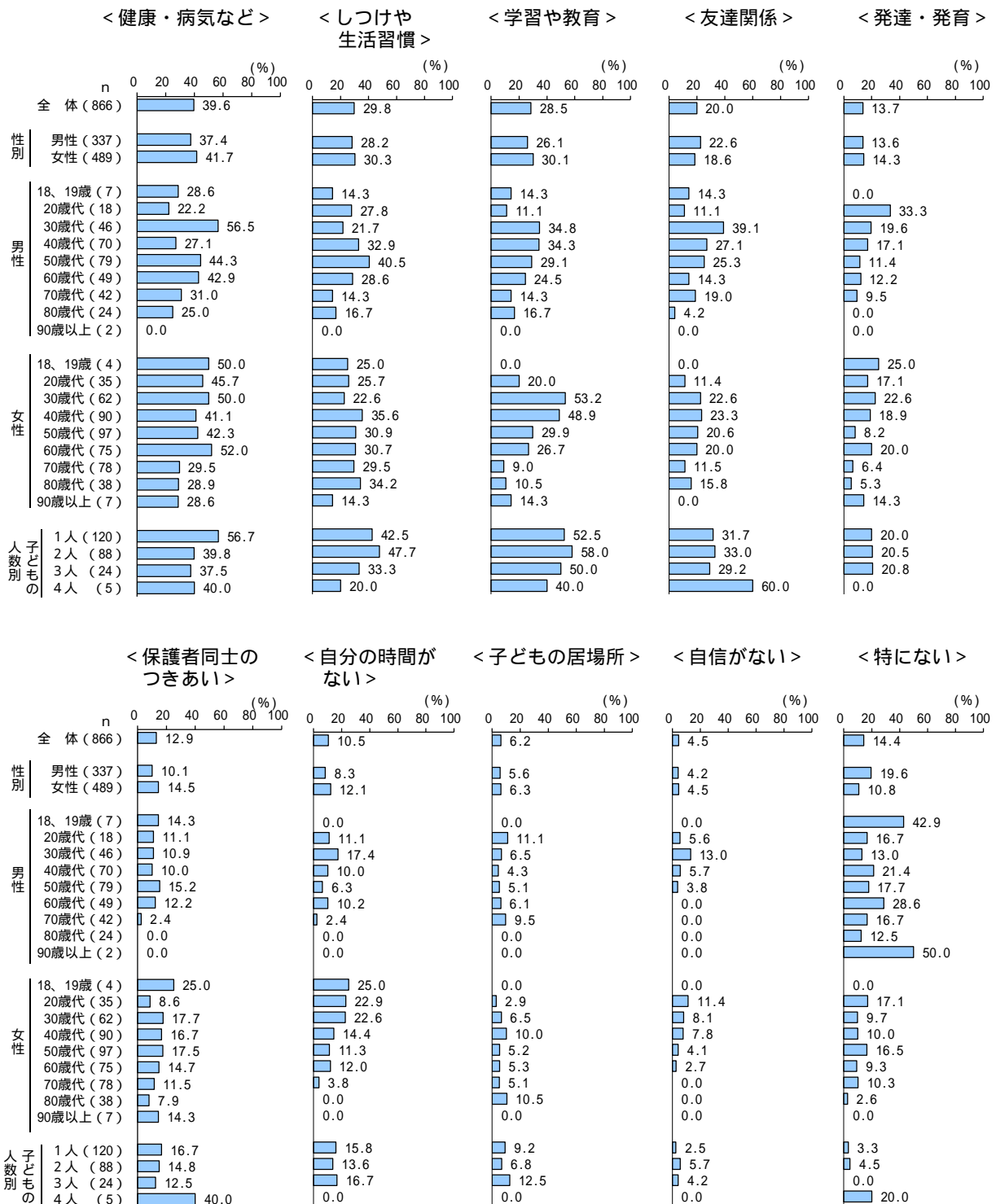
<性別、性/年齢別、高校生以下の子ども的人数別>

性別でみると、「子どもの友達関係」は男性（22.6%）が女性（18.6%）より4.0ポイント高くなっている。一方、「保護者同士のつきあい」は女性（14.5%）が男性（10.1%）より4.4ポイント高くなっている。また、「特にない」は男性（19.6%）が女性（10.8%）より8.8ポイント高くなっている。

性/年齢別でみると、「子どもの健康・病気など」は男性30歳代で56.5%、「しつけや生活習慣」は男性50歳代で40.5%、「学習や教育」は女性30歳代で53.2%と高くなっている。

子どもの人数別でみると、「子どもの健康・病気など」は家族に高校生以下の子どもが1人いる人で56.7%、「しつけや生活習慣」は家族に高校生以下の子どもが2人いる人で47.7%、「学習や教育」は家族に高校生以下の子どもが2人いる人で58.0%と高くなっている。

【図 子育てをしているときに感じる（感じると思う）不安や悩み（性別、性/年齢別、子どもの人数別）】

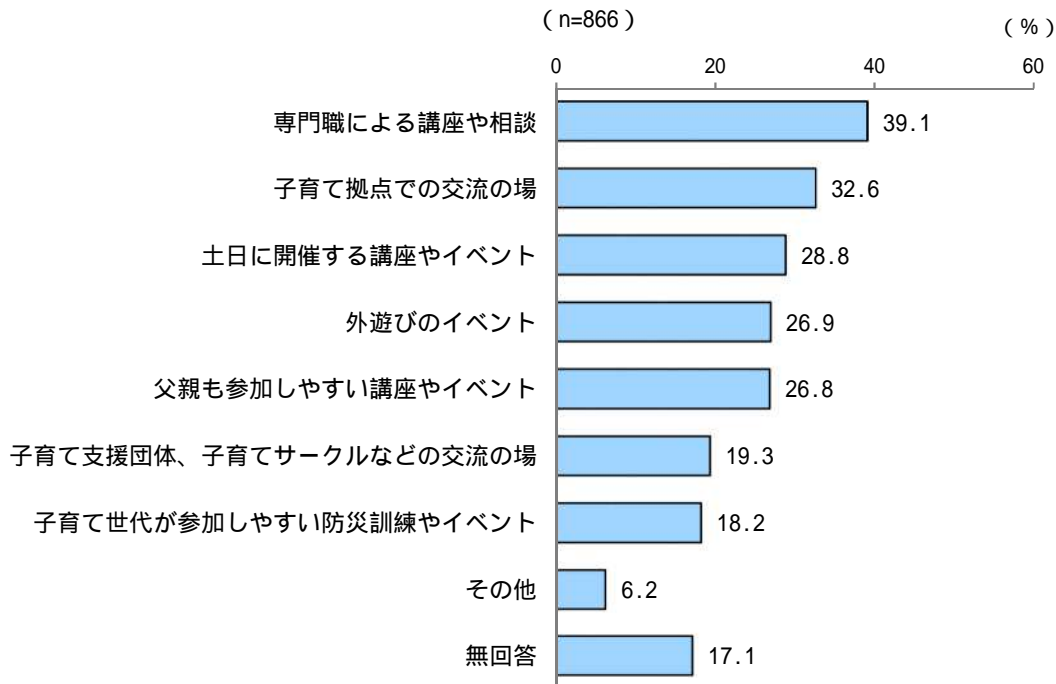


### (3) 子育て支援の取り組みについて効果的だと思うもの

問34 区役所や地域の子育て支援団体等が実施する子育て中の交流の場などの子育て支援の取り組みについて、どのような内容であれば効果的だと思いますか。

子育て支援の取り組みについて効果的だと思うものを聞いたところ、「専門職による講座や相談」が39.1%と最も高く、次いで、「子育て拠点での交流の場」が32.6%、「土日に開催する講座やイベント」が28.8%となっている。

【図 子育て支援の取り組みについて効果的だと思うもの】



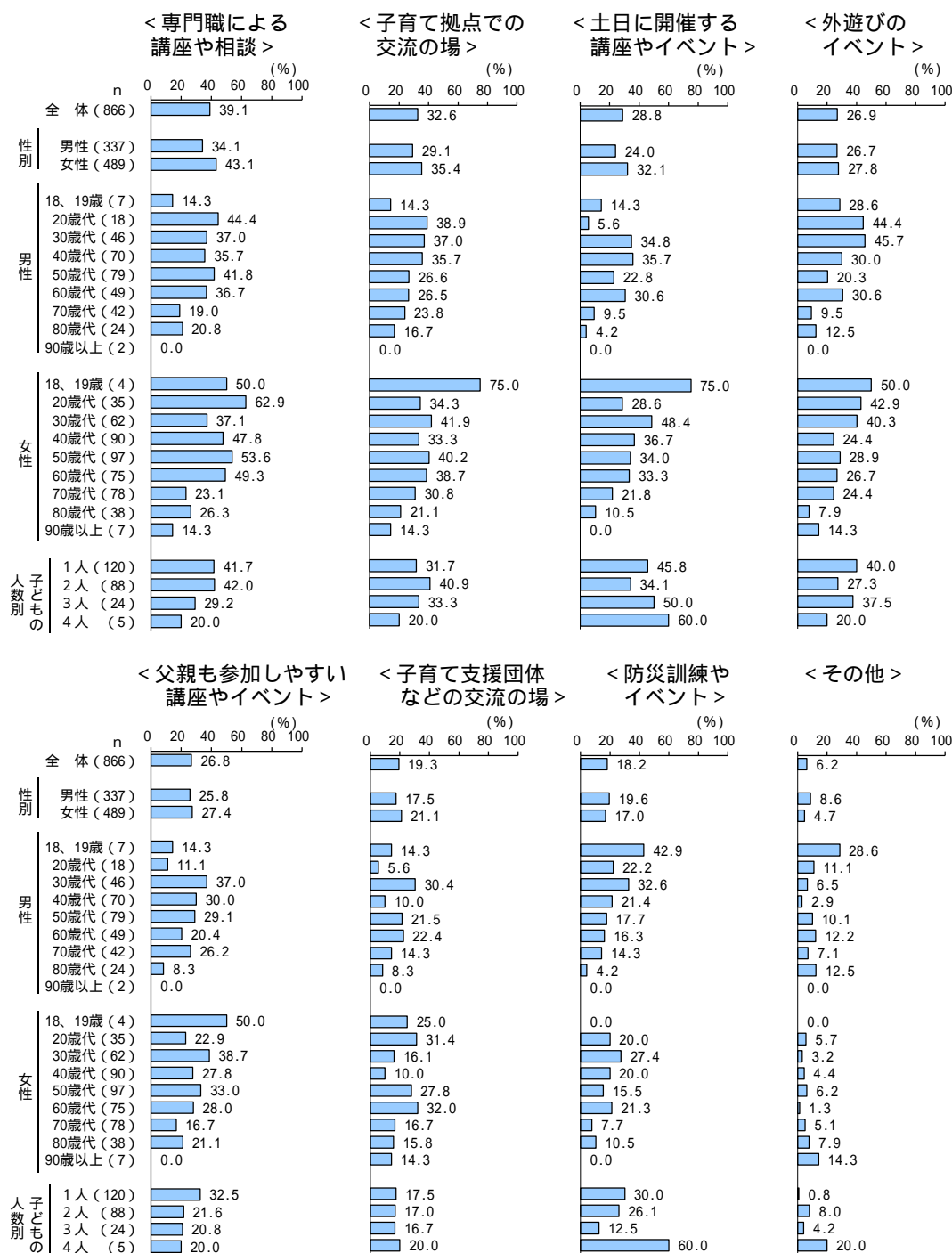
<性別、性/年齢別、高校生以下の子ども的人数別>

性別でみると、「専門職による講座や相談」は女性（43.1%）が男性（34.1%）より9.0ポイント、「土日に開催する講座やイベント」は女性（32.1%）が男性（24.0%）より8.1ポイントそれぞれ高くなっている。

性/年齢別でみると、「専門職による講座や相談」は女性20歳代で62.9%、「子育て拠点での交流の場」は女性30歳代で41.9%、「土日に開催する講座やイベント」は女性30歳代で48.4%と高くなっている。

子どもの人数別でみると、「専門職による講座や相談」は家族に高校生以下の子どもが2人いる人で42.0%、「子育て拠点での交流の場」は家族に高校生以下の子どもが2人いる人で40.9%、「土日に開催する講座やイベント」は家族に高校生以下の子どもが3人いる人で50.0%と高くなっている。

【図 子育て支援の取り組みについて効果的だと思うもの（性別、性/年齢別、子どもの人数別）】



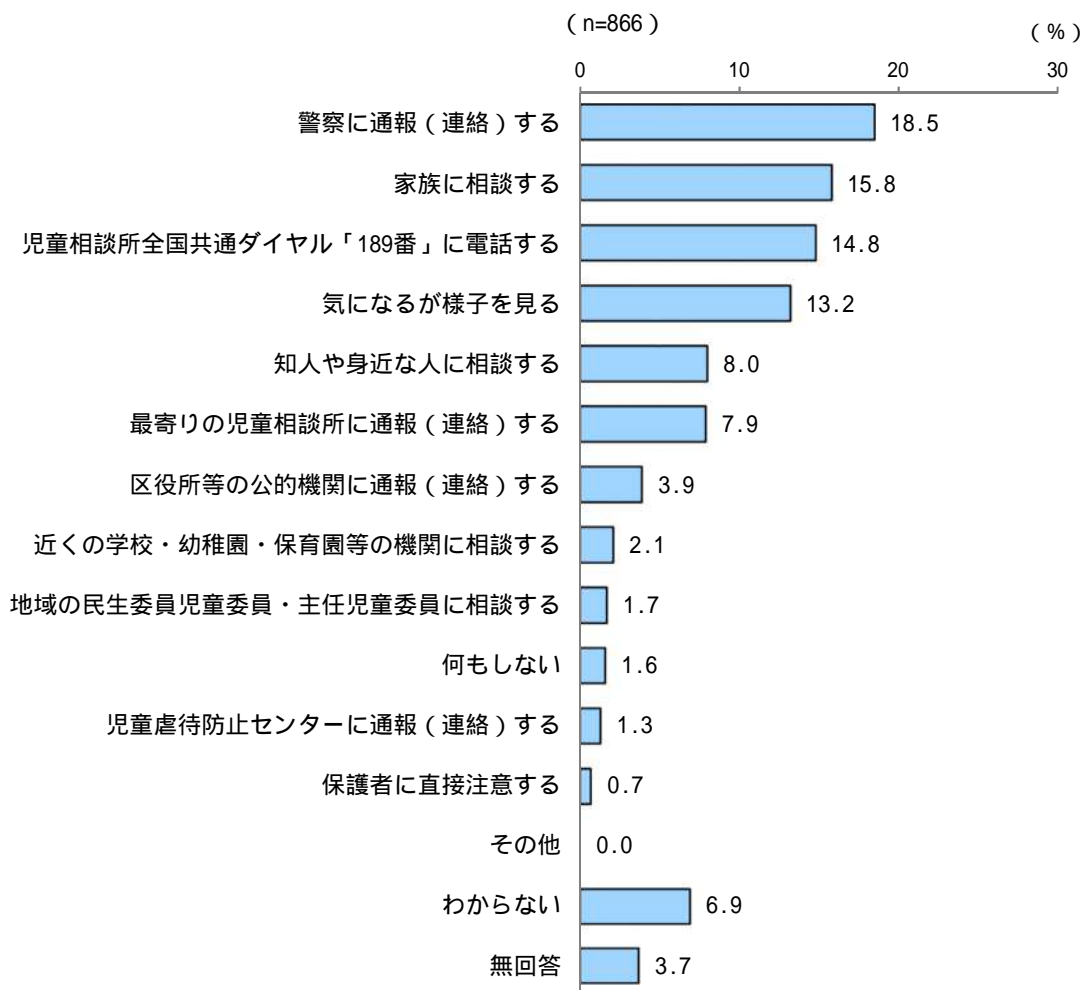
## 8. 児童虐待について

### (1) 児童虐待と思われる家庭を知ったときの対応

問35 児童虐待と思われる家庭を知ったとき、あなたなら最初にどうしますか。(○は1つ)

児童虐待と思われる家庭を知ったときの対応を聞いたところ、「警察に通報(連絡)する」が18.5%と最も高く、次いで、「家族に相談する」が15.8%、「児童相談所全国共通ダイヤル『189番(いちはやく)』に電話する」が14.8%となっている。

【図 児童虐待と思われる家庭を知ったときの対応】






<性別、性/年齢別、高校生以下の子ども的人数別>

性別でみると、「警察に通報（連絡）する」は男性（24.3%）が女性（14.5%）より9.8ポイント高くなっている。一方、「知人や身近な人に相談する」は女性（10.4%）が男性（4.2%）より6.2ポイント高くなっている。

性/年齢別でみると、「警察に通報（連絡）する」は男性60歳代で34.7%、「家族に相談する」は男性40歳代で27.1%、「児童相談所全国共通ダイヤル『189番（いちはやく）』に電話する」は女性30歳代で22.6%と高くなっている。

子ども的人数別でみると、「警察に通報（連絡）する」は家族に高校生以下の子どもが3人いる人で20.8%、「家族に相談する」は家族に高校生以下の子どもが2人いる人で28.4%と高くなっている。

【図 児童虐待と思われる家庭を知ったときの対応（性別、性/年齢別、子ども的人数別）上位10項目】



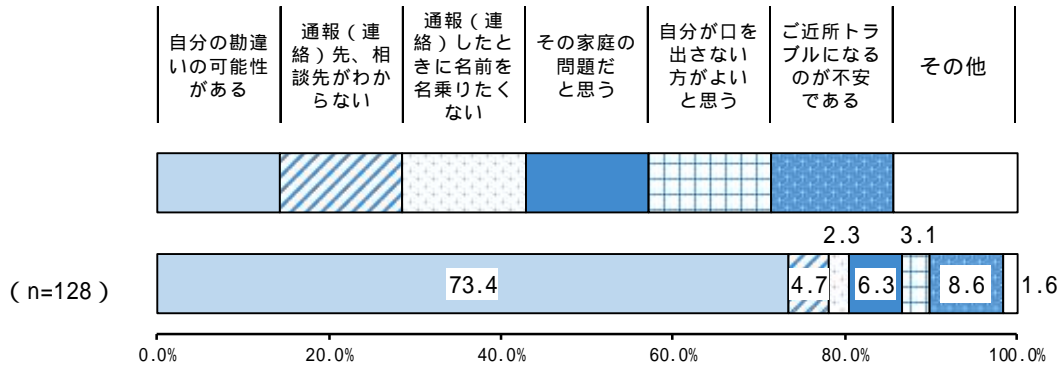
( 2 ) 児童虐待への対応が消極的な理由

問35で「11. 何もしない」、「12. 気になるが様子を見る」を選んだ方におたずねします。

問36 その理由として最も近いものを選んでください。(○は1つ)

児童虐待と思われる家庭を知ったときに「何もしない」、「気になるが様子を見る」と答えた方に、その理由を聞いたところ、「自分の勘違いの可能性がある」が73.4%と最も高く、次いで、「ご近所トラブルになるのが不安である」が8.6%、「その家庭の問題だと思う」が6.3%となっている。

【図 児童虐待への対応が消極的な理由】

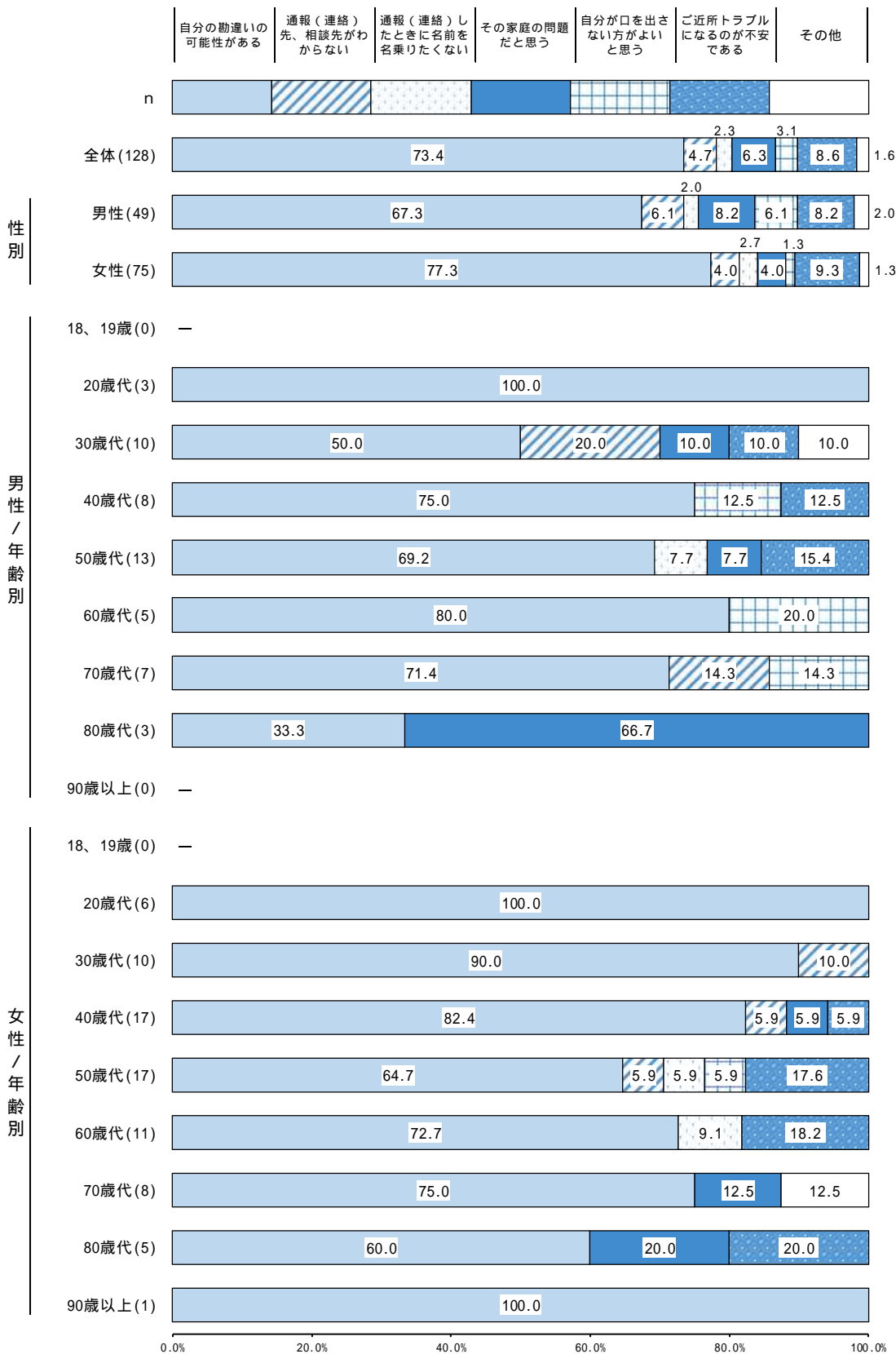


<性別、性/年齢別>

性別でみると、「自分が口を出さない方がよいと思う」は男性（6.1%）が女性（1.3%）より4.8ポイント高くなっている。一方、「自分の勘違いの可能性はある」は女性（77.3%）が男性（67.3%）より10.0ポイント高くなっている。

性/年齢別は基数が少ないため、参考に図示する。

【図 児童虐待への対応が消極的な理由（性別、性/年齢別）】



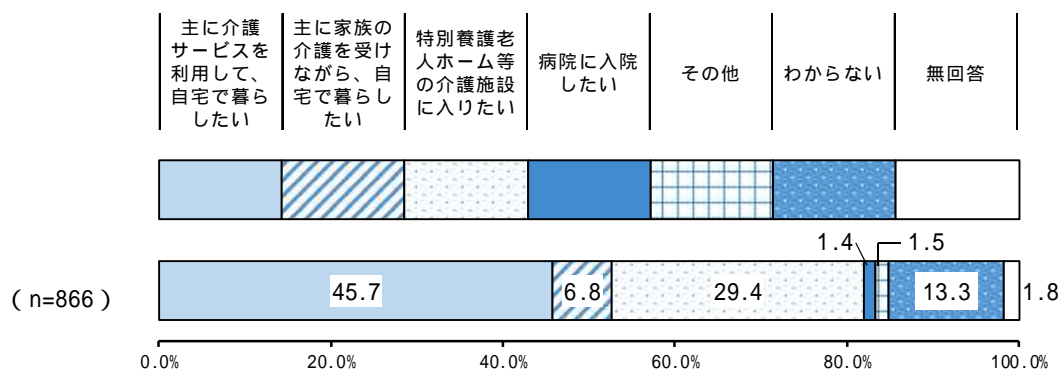
## 9. 高齢者支援について

### (1) 介護が必要になった場合の希望する生活

問37 あなたは、介護が必要になった場合、どのように生活したいですか。(○は1つ)

介護が必要になった場合の希望する生活を聞いたところ、「主に介護サービスを利用して、自宅で暮らしたい」が45.7%と最も高く、次いで、「特別養護老人ホーム等の介護施設に入りたい」が29.4%、「主に家族の介護を受けながら、自宅で暮らしたい」が6.8%となっている。

【図 介護が必要になった場合の希望する生活】



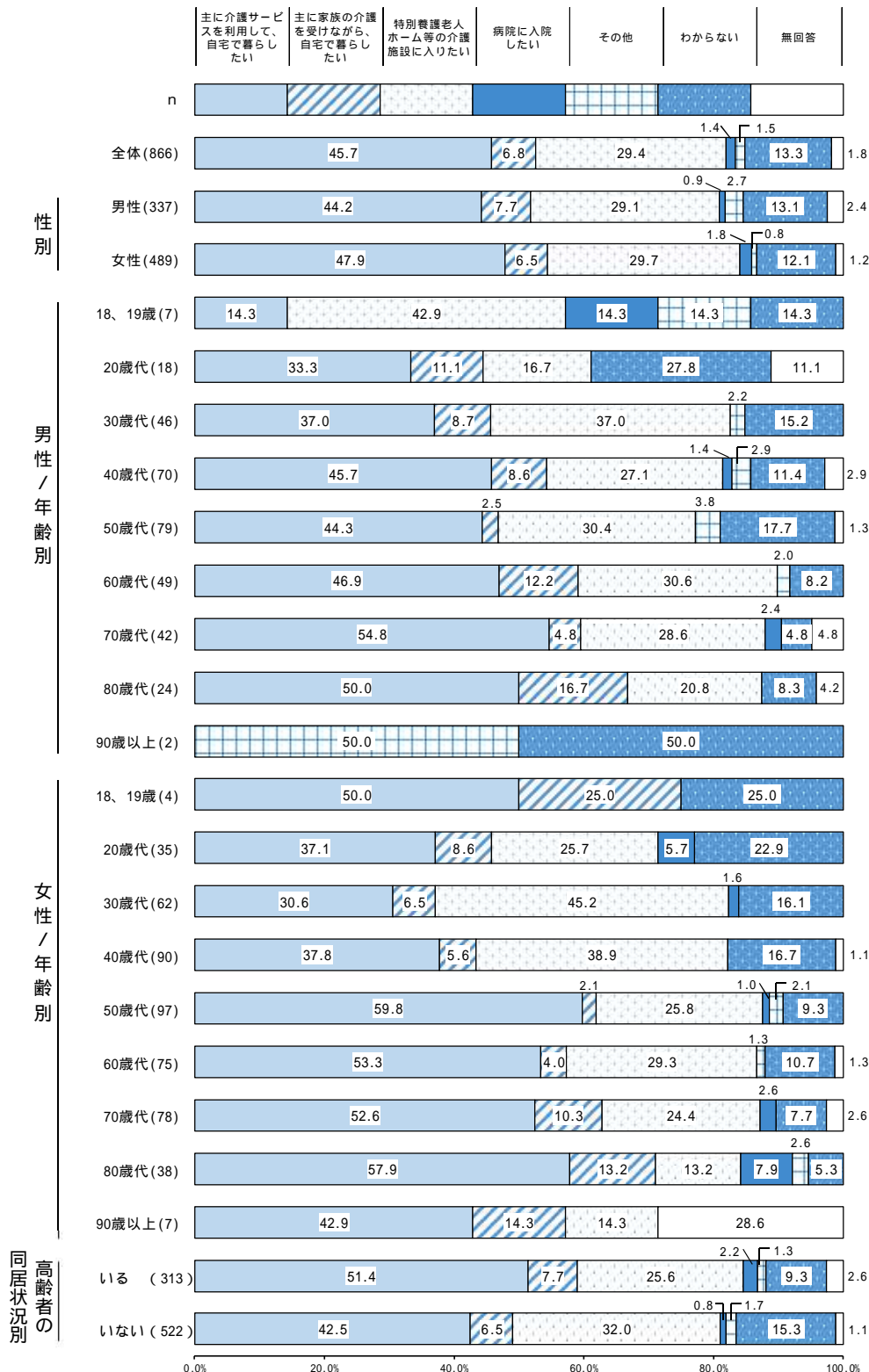
<性別、性/年齢別、高齢者の同居状況別>

性別でみると、「主に介護サービスを利用して、自宅で暮らしたい」は女性（47.9%）が男性（44.2%）より3.7ポイント高くなっている。

性/年齢別でみると、「主に介護サービスを利用して、自宅で暮らしたい」は女性50歳代で59.8%、「主に家族の介護を受けながら、自宅で暮らしたい」は男性80歳代で16.7%、「特別養護老人ホーム等の介護施設に入りたい」は女性30歳代で45.2%と高くなっている。

高齢者の同居状況別でみると、「主に介護サービスを利用して、自宅で暮らしたい」は高齢者と同居している人（51.4%）が同居していない人（42.5%）より8.9ポイント高くなっている。

【図 介護が必要になった場合の希望する生活（性別、性/年齢別、高齢者の同居状況別）】

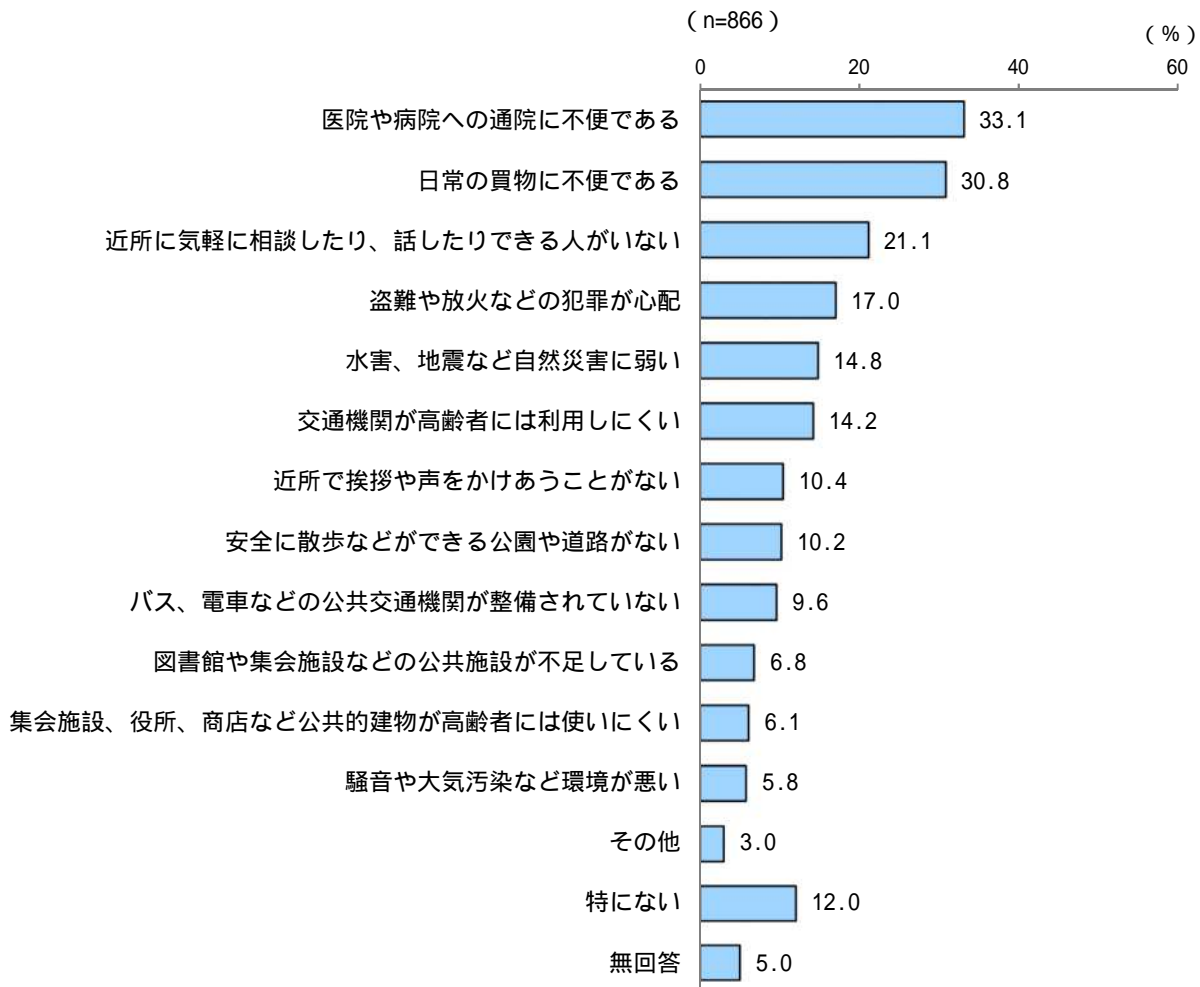


## (2) 高齢者が感じる地域の問題点

問38 高齢者が感じる（感じると思う）地域の問題点は何ですか。（○は3つまで）

高齢者が感じる（感じると思う）地域の問題点を聞いたところ、「医院や病院への通院に不便である」が 33.1%と最も高く、次いで、「日常の買物に不便である」が 30.8%、「近所に気軽に相談したり、話したりできる人がいない」が 21.1%となっている。

【図 高齢者が感じる地域の問題点】




<性別、性/年齢別>

性別で見ると、「日常の買物に不便である」は女性（33.9%）が男性（26.1%）より7.8ポイント高くなっている。

性/年齢別で見ると、「医院や病院への通院に不便である」は女性 50 歳代で 44.3%、「日常の買物に不便である」は女性 20 歳代で 48.6%、「近所に気軽に相談したり、話したりできる人がいない」は女性 30 歳代で 27.4%と高くなっている。

【図 高齢者が感じる地域の問題点（性別、性/年齢別）上位9項目 + 「特にない」】



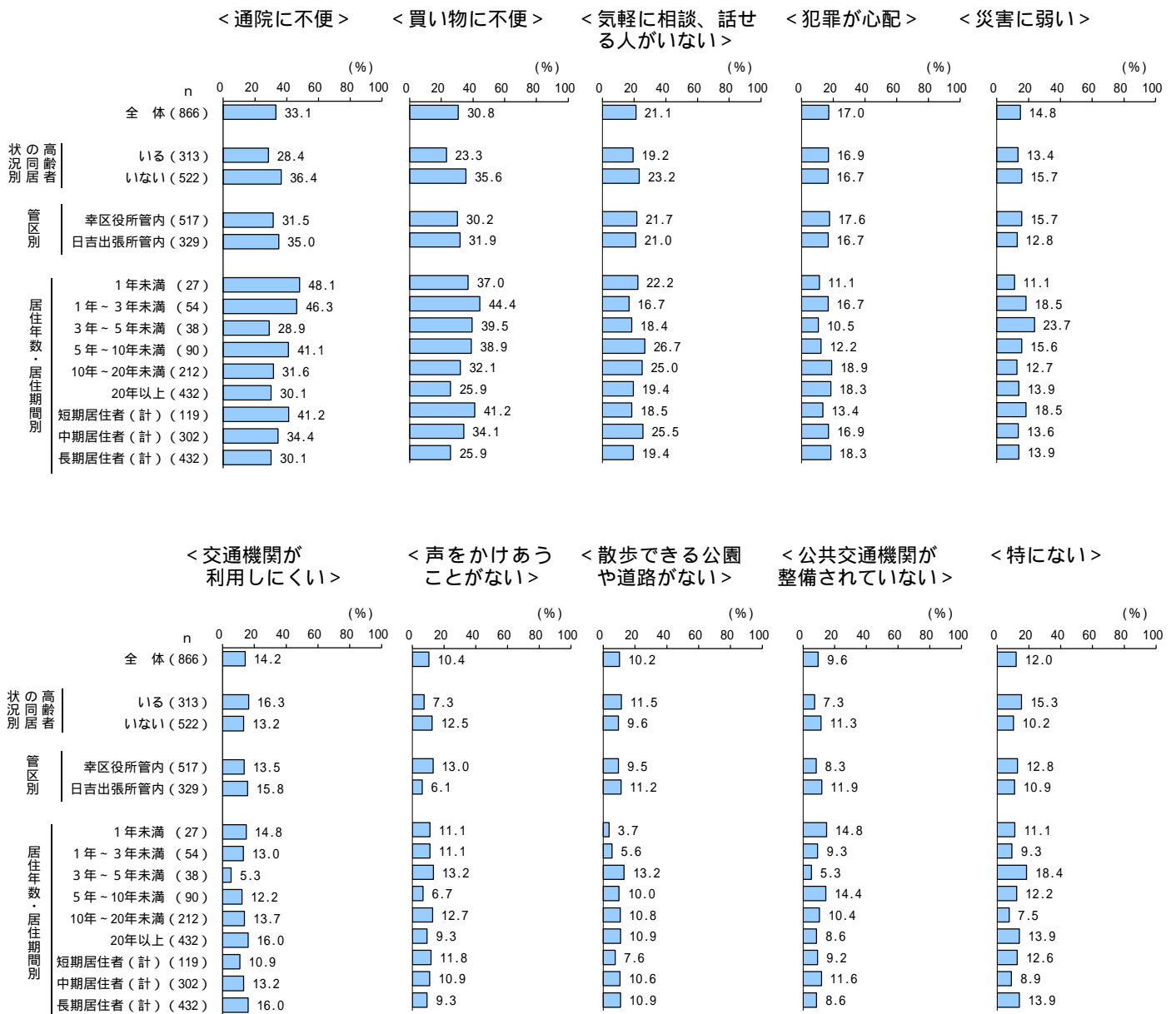
<高齢者の同居状況別、管区別、居住年数・居住期間別>

高齢者の同居状況別でみると、「日常の買物に不便である」は高齢者と同居していない人（35.6%）が同居している人（23.3%）より 12.3 ポイント、「医院や病院への通院に不便である」は高齢者と同居していない人（36.4%）が同居している人（28.4%）より 8.0 ポイントそれぞれ高くなっている。また、「特にない」は高齢者と同居している人（15.3%）が同居していない人（10.2%）より 5.1 ポイント高くなっている。

管区別でみると、「近所で挨拶や声をかけあうことがない」は幸区役所管内（13.0%）が日吉出張所管内（6.1%）より 6.9 ポイント高くなっている。

居住年数・居住期間別でみると、「医院や病院への通院に不便である」、「日常の買物に不便である」は居住期間が短くなるにつれて高くなる傾向がみられる。

【図 高齢者が感じる地域の問題点（高齢者の同居状況別、管区別、居住年数・居住期間別）  
上位9項目 + 「特にない」】





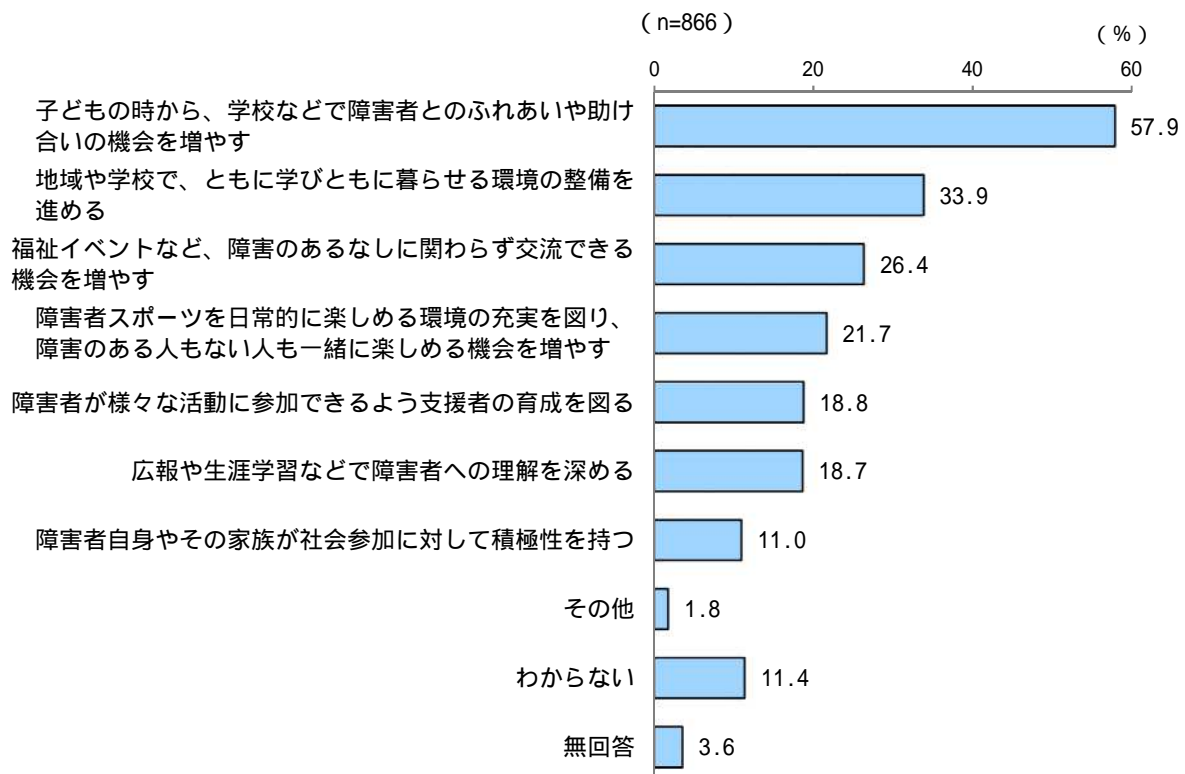
## 10. 障害者支援について

### (1) 心のバリアフリーを進めていくために大切だと思うこと

問39 心のバリアフリーを進めていくためには何が大切だと思いますか。(〇は3つまで)

心のバリアフリーを進めていくために大切だと思うことを聞いたところ、「子どもの時から、学校などで障害者とのふれあいや助け合いの機会を増やす」が 57.9%と最も高く、次いで、「地域や学校で、ともに学びともに暮らせる環境の整備を進める」が 33.9%、「福祉イベントなど、障害のあるなしに関わらず交流できる機会を増やす」が 26.4%となっている。

【図 心のバリアフリーを進めていくために大切だと思うこと】

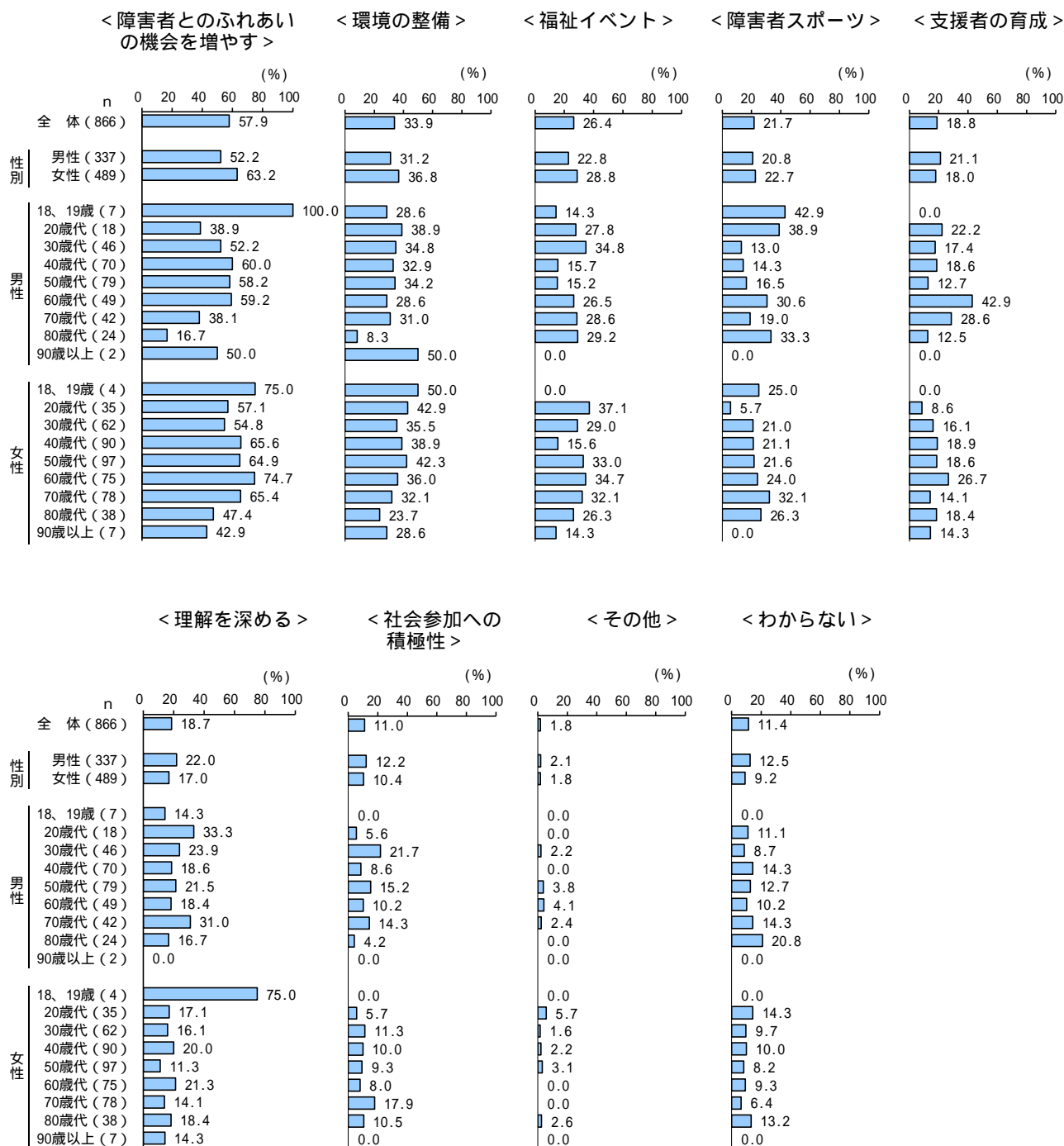


## <性別、性/年齢別>

性別で見ると、「広報や生涯学習などで障害者への理解を深める」は男性（22.0%）が女性（17.0%）より5.0ポイント高くなっている。一方、「子どもの時から、学校などで障害者とのふれあいや助け合いの機会を増やす」は女性（63.2%）が男性（52.2%）より11.0ポイント高くなっている。

性/年齢別で見ると、「子どもの時から、学校などで障害者とのふれあいや助け合いの機会を増やす」は女性60歳代で74.7%、「地域や学校で、ともに学びともに暮らせる環境の整備を進める」は女性20歳代で42.9%、「福祉イベントなど、障害のあるなしに関わらず交流できる機会を増やす」は男性30歳代で34.8%と高くなっている。

【図 心のバリアフリーを進めていくために大切だと思うこと（性別、性/年齢別）】

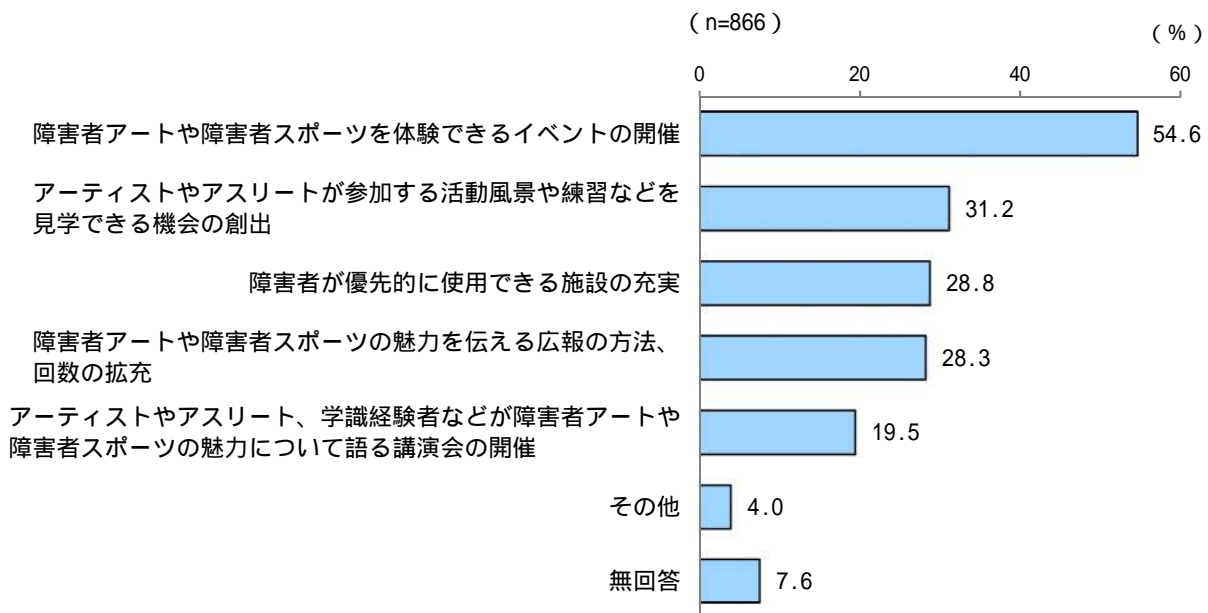


## (2) 障害者アートや障害者スポーツを普及するために必要な取り組み

問40 障害者アートや障害者スポーツを普及するために、どのような取り組みが必要だと思いますか。  
(〇はいくつでも)

障害者アートや障害者スポーツを普及するために必要な取り組みを聞いたところ、「障害者アートや障害者スポーツを体験できるイベントの開催」が54.6%と最も高く、次いで、「アーティストやアスリートが参加する活動風景や練習などを見学できる機会の創出」が31.2%、「障害者が優先的に使用できる施設の充実」が28.8%となっている。

【図 障害者アートや障害者スポーツを普及するために必要な取り組み】

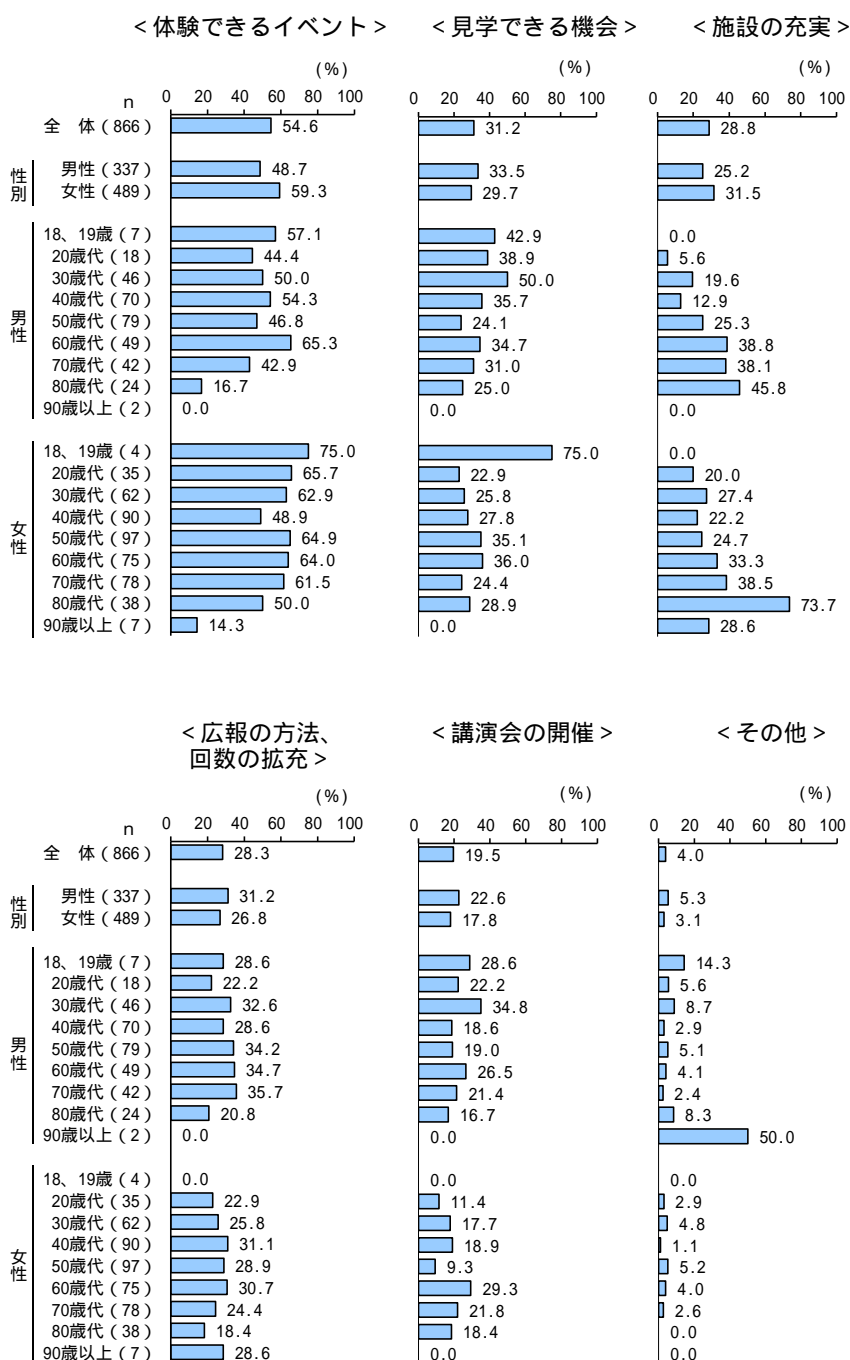


## <性別、性/年齢別>

性別でみると、「アーティストやアスリート、学識経験者などが障害者アートや障害者スポーツの魅力について語る講演会の開催」は男性（22.6%）が女性（17.8%）より 4.8 ポイント高くなっている。一方、「障害者アートや障害者スポーツを体験できるイベントの開催」は女性（59.3%）が男性（48.7%）より 10.6 ポイント高くなっている。

性/年齢別でみると、「障害者アートや障害者スポーツを体験できるイベントの開催」は女性 20 歳代で 65.7%、「アーティストやアスリートが参加する活動風景や練習などを見学できる機会の創出」は男性 30 歳代で 50.0%、「障害者が優先的に使用できる施設の充実」は女性 80 歳代で 73.7%と高くなっている。

【図 障害者アートや障害者スポーツを普及するために必要な取り組み（性別、性/年齢別）】



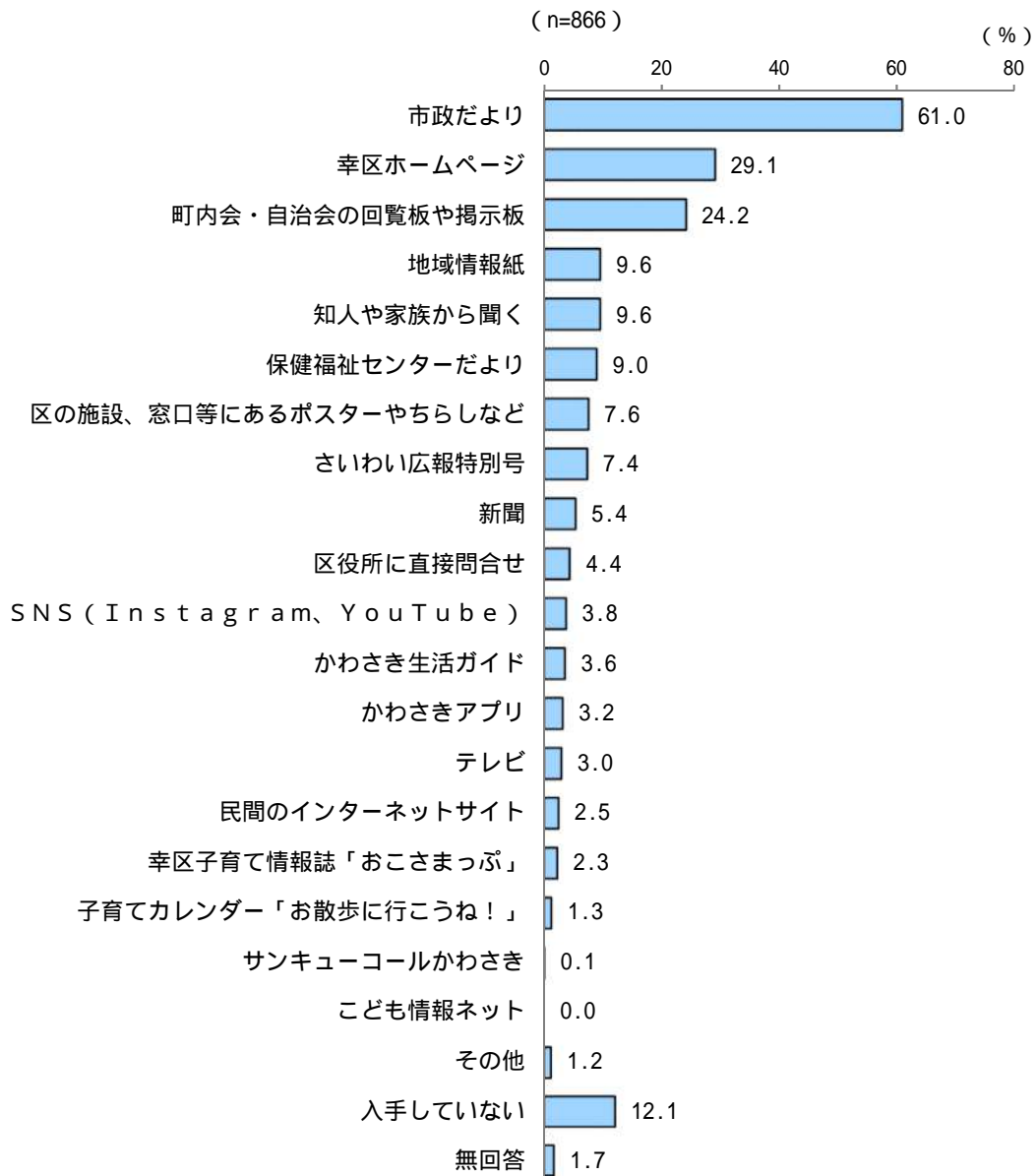
## 11. 行政の情報について

### (1) 行政情報の入手方法

問41 幸区役所などが提供する行政情報を主にどこから入手していますか。(〇はいくつでも)

行政情報の入手方法を聞いたところ、「市政だより」が61.0%と最も高く、次いで、「幸区ホームページ」が29.1%、「町内会・自治会の回覧板や掲示板」が24.2%となっている。

【図 行政情報の入手方法】

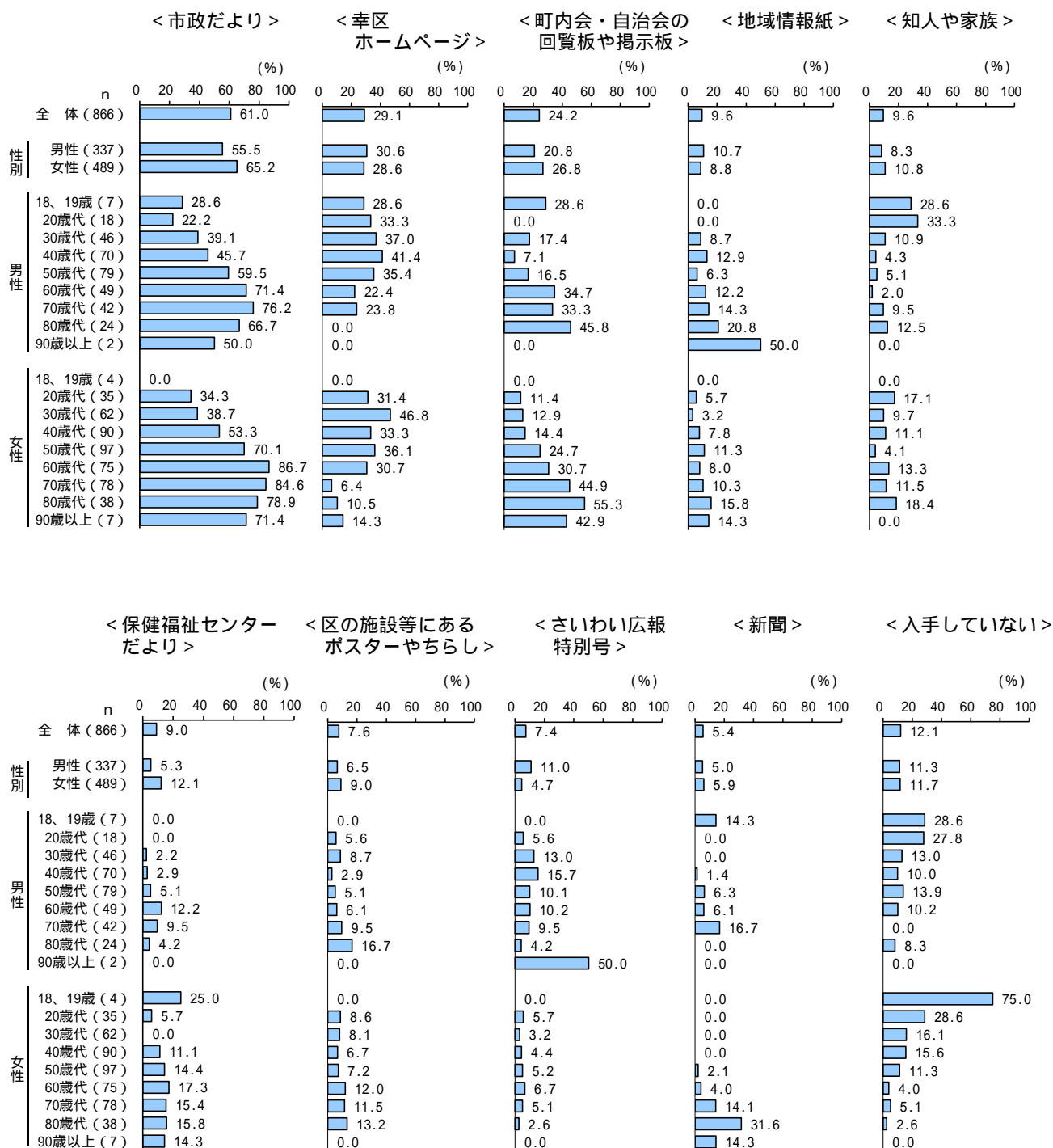


## <性別、性/年齢別>

性別でみると、「さいわい広報特別号」は男性（11.0%）が女性（4.7%）より 6.3 ポイント高くなっている。一方、「市政だより」は女性（65.2%）が男性（55.5%）より 9.7 ポイント高くなっている。

性/年齢別でみると、「市政だより」は女性 60 歳代で 86.7%、「幸区ホームページ」は女性 30 歳代で 46.8%、「町内会・自治会の回覧板や掲示板」は女性 80 歳代で 55.3%と高くなっている。

【図 行政情報の入手方法（性別、性/年齢別）上位 9 項目 + 「入手していない」】



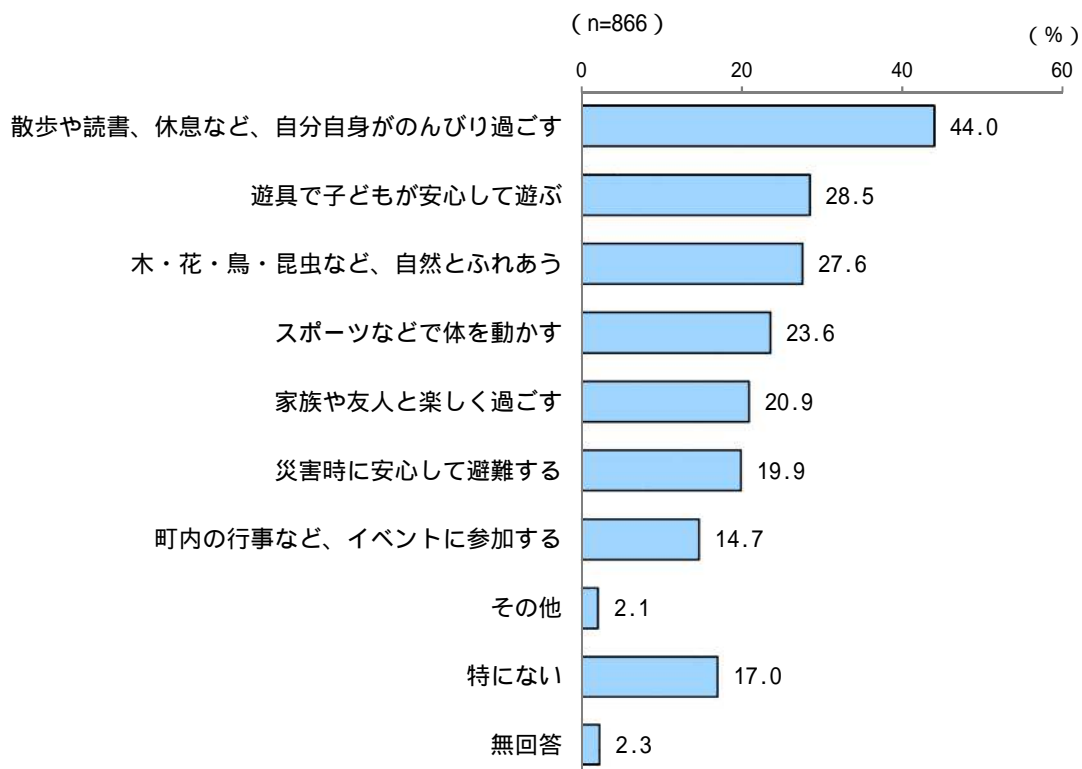
## 12. 公園の利用について

### (1) 公園の利用方法

問42 公園でしている(してみたい)ことは何ですか。(〇はいくつでも)

公園の利用方法を聞いたところ、「散歩や読書、休息など、自分自身がのんびり過ごす」が44.0%と最も高く、次いで、「遊具で子どもが安心して遊ぶ」が28.5%、「木・花・鳥・昆虫など、自然とふれあう」が27.6%となっている。

【図 公園の利用方法】

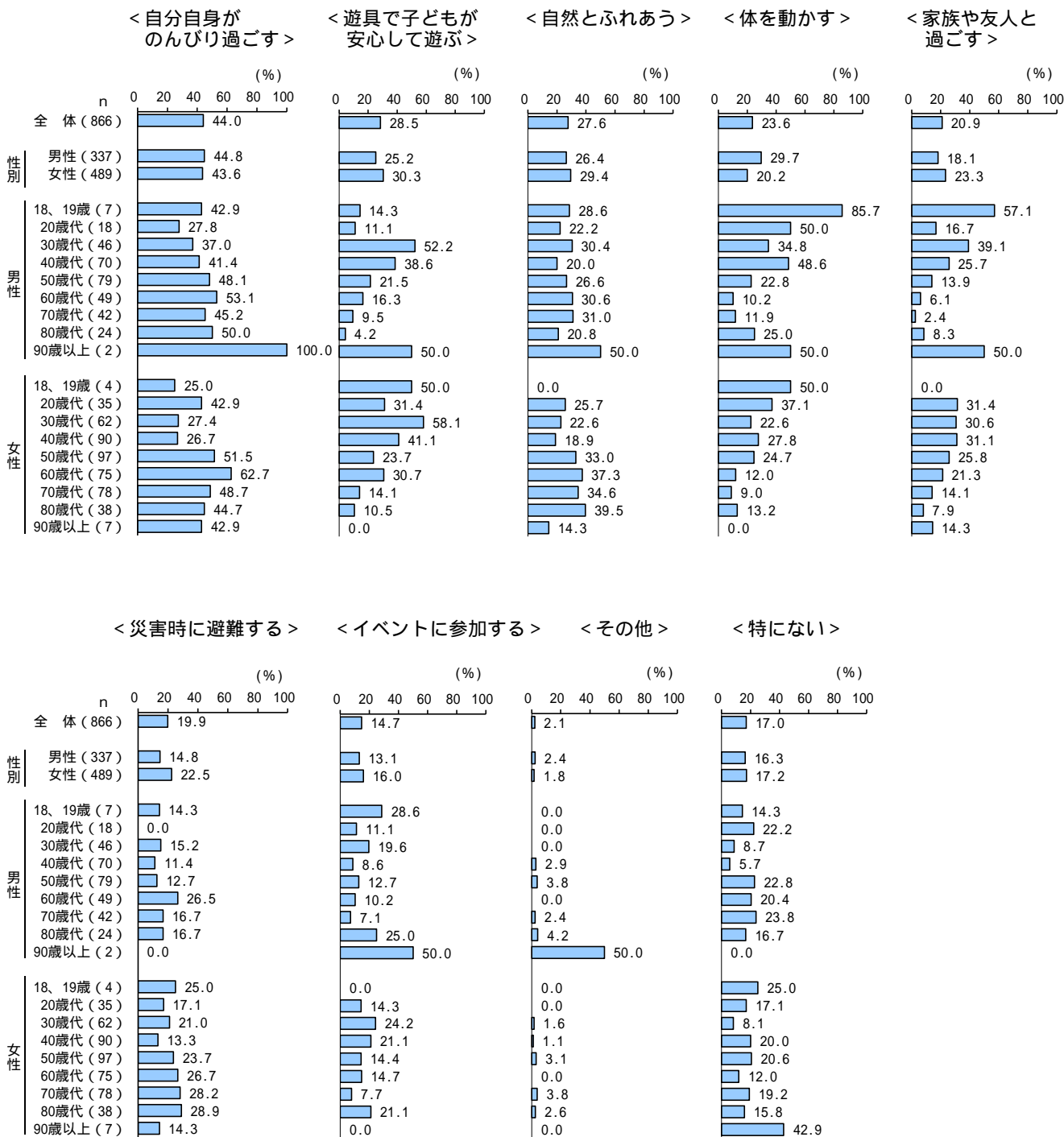


<性別、性/年齢別>

性別で見ると、「スポーツなどで体を動かす」は男性（29.7%）が女性（20.2%）より9.5ポイント高くなっている。一方、「災害時に安心して避難する」は女性（22.5%）が男性（14.8%）より7.7ポイント高くなっている。

性/年齢別で見ると、「散歩や読書、休息など、自分自身がのんびり過ごす」は女性60歳代で62.7%、「遊具で子どもが安心して遊ぶ」は女性30歳代で58.1%、「木・花・鳥・昆虫など、自然とふれあう」は女性80歳代で39.5%と高くなっている。

【図 公園の利用方法（性別、性/年齢別）】



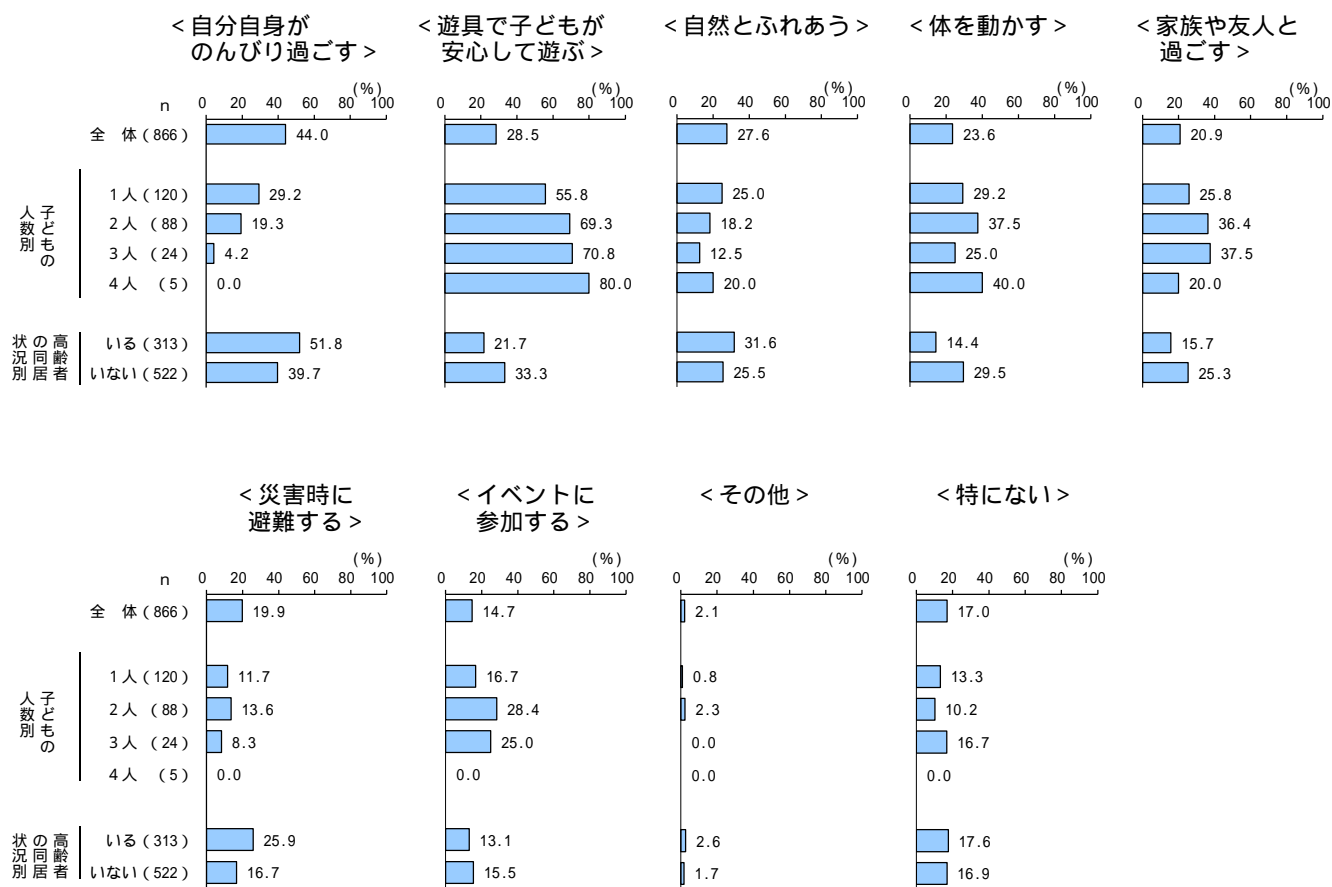


<高校生以下の子ども的人数別、高齢者の同居状況別>

子ども的人数別でみると、「遊具で子どもが安心して遊ぶ」は家族に高校生以下の子どもが3人いる人で70.8%、「散歩や読書、休息など、自分自身がのんびり過ごす」は家族に高校生以下の子どもが1人いる人で29.2%と高くなっている。

高齢者の同居状況別でみると、「散歩や読書、休息など、自分自身がのんびり過ごす」は高齢者と同居している人(51.8%)が同居していない人(39.7%)より12.1ポイント高くなっている。一方、「スポーツなどで体を動かす」は高齢者と同居していない人(29.5%)が同居している人(14.4%)より15.1ポイント高くなっている。

【図 公園の利用方法(子ども的人数別、高齢者の同居状況別)】



### 13. 自由意見

問43 幸区役所への意見・要望などがありましたらご自由にお書きください。

幸区役所への意見・要望などを自由記述形式で聞いたところ、199 人から 255 件の回答が寄せられた。その内容を分類した結果は以下のとおりである。

分類した項目をみると、「区役所、行政全般について」(34 件)が最も多く、次いで、「区役所の窓口対応について」(19 件)、「バス・鉄道などの公共交通機関について」(18 件)、「道路整備について」(18 件)となっている。

順位	項目	件数
第1位	区役所、行政全般について	34
第2位	区役所の窓口対応について	19
第3位	バス・鉄道などの公共交通機関について	18
〃	道路整備について	18
第5位	公園・緑地、河川の整備について	12
第6位	ごみ処理、ごみのポイ捨てについて	11
〃	図書館などの公共施設について	11
第8位	広報・広聴活動について	9
〃	子どもの遊び場について	9
第10位	子育て支援について	8
第11位	今回のアンケートについて	7
〃	騒音について	7
第13位	交通安全について	6
〃	自転車駐輪場の整備、放置自転車、自転車のマナ-について	6
〃	生活環境について	6
第16位	文化・スポーツ活動について	5
〃	保健、医療について	5
第18位	歩きタバコ、タバコのポイ捨て、タバコについて	4
〃	地域のイベントについて	4
〃	福祉全般について(高齢者福祉を除く)	4
〃	防犯対策について	4
第22位	防災無線について	3
〃	学校教育について	3
第24位	高齢者福祉について	2
〃	防災対策について	2
第26位	商工業の振興について	1
〃	地域コミュニティ、地域活動について	1
	その他の意見	38

(主な意見)

第1位「区役所、行政全般について」

- ・区役所の立地が不便。
- ・コンビニやオンライン等で手続きを完結させたい。
- ・開庁日を増やしたり、開庁時間を延ばしてほしい。

第2位「区役所の窓口対応について」

- ・丁寧に対応してほしい。混雑もひどい。
- ・親身になって対応してもらい、よかった。

第3位「バス・鉄道などの公共交通機関について」

- ・バスルートの整備や増便をしてほしい。
- ・線路の高架化を早急に進めてほしい。

第3位「道路整備について」

- ・狭い道の整備をしてほしい。
- ・雑草等をきれいにしてほしい。
- ・車、自転車マナーの取り締まりを強化してほしい。



## . 調查票



## さいわいくくみんあんけーと さようりょく ねが 幸区区民アンケートへのご協力について(お願い)

れいわ ちん がつ  
令和6年9月

さいわいくくしよ こんご くいじりようちん さんこう  
幸区役所では、今後の区政運営の参考とするため、幸区にお住まいの皆様の日常生活や区政に対する意識や意見をうかがう「幸区区民アンケート」を平成19年度から実施しております。

このたび、幸区内にお住まいの18歳以上の方2,000人を住民基本台帳から無作為抽出で選ばせていただいたところ、あなたにご協力をお願いすることになりました。

お忙しいところ恐れ入りますが、本調査の趣旨をご理解いただき、ご協力くださいませうようお願い申し上げます。

- ◆ この調査は、行政上の基礎資料として活用します。他の目的に使用することは決してありません。
- ◆ この調査は無記名調査です。あなたのお名前やご住所を書いていただく必要はありません。
- ◆ この調査の結果は、すべてコンピューターで一括処理を行い、統計的な集計・分析だけに用いられますので、個々のお答えの内容や皆様の個人情報に外部に漏れることは一切ありません。

- ◎ あて名のご本人がお答えください。
- ◎ 答えは、当てはまる番号を○で囲んでください。○の数は、各問の指定に従ってください。「その他」に当てはまる場合は、具体的にその内容をご記入ください。
- ◎ 各問について、お気軽に感じたままをお答えください。
- ◎ ご記入いただいた回答票は、**9月30日(月)までに同封の返信用封筒(切手不要)に入れて、投函してください。**

★右のQRコードを、お手持ちのスマートフォン等で読み取ると、専用フォームのページに飛び、そこから回答することもできます。宛名シールに記載の番号(Sから始まるもの)を入力の上、9月30日(月)までに送信を完了してください。



本調査について、ご不明な点がありましたら、調査担当課までお問い合わせください。なお、幸区ホームページにもお知らせを掲載しています。

調査担当課 川崎市 幸区役所まちづくり推進部企画課  
〒212-8570 川崎市幸区戸手本町1-11-1  
TEL 044-5556-6612 (直通)

川崎市総合コンタクトセンター  
サンキューコール  
かわさき ☎ 044-200-3939

↑川崎市の市政に関するお問い合わせや御意見、御相談などは、こちらへ。午前8時～午後9時(年中無休)

1 幸区についておたずねします。

【問1】あなたにとって幸区は住みやすいですか。(〇は1つ)

- |              |             |
|--------------|-------------|
| 1. とても住みやすい  | 4. やや住みにくい  |
| 2. 住みやすい     | 5. とても住みにくい |
| 3. どちらともいえない | 6. わからない    |

【問2】幸区で生活するうえで、良いと感じることを選んでください。(〇はいくつでも)

- |                      |                 |
|----------------------|-----------------|
| 1. 治安や風紀             | 6. 交通の利便性       |
| 2. 買い物、病院などの日常生活の利便性 | 7. 美化           |
| 3. 子育て環境             | 8. 地域の人間関係、つながり |
| 4. 教育、文化環境           | 9. その他( )       |
| 5. 緑や公園などの自然環境       | 10. 特にない        |

【問3】幸区で生活するうえで、不満を感じることを選んでください。(〇はいくつでも)

- |                      |                 |
|----------------------|-----------------|
| 1. 治安や風紀 ⇒問4へ        | 6. 交通の利便性       |
| 2. 買い物、病院などの日常生活の利便性 | 7. 美化           |
| 3. 子育て環境             | 8. 地域の人間関係、つながり |
| 4. 教育、文化環境           | 9. その他( )       |
| 5. 緑や公園などの自然環境       | 10. 特にない        |

問3で「1. 治安や風紀」を選んだ方におたずねします。

【問4】どのような点が感じますか。(〇はいくつでも)

- |                        |                 |
|------------------------|-----------------|
| 1. マナーの悪い人が多い          | 6. 地域とのつながりが少ない |
| 2. 車、バイク、自転車などの交通違反が多い | 7. 犯罪が多い        |
| 3. 不審者、変質者がいる          | 8. メディアによるイメージ  |
| 4. ごみが道に散らかっている        | 9. その他( )       |
| 5. 街灯が少ない、道が暗い         |                 |



【問5】あなたは「10年後の幸区」について、どのような「まち」をめざすべきであると思いますか。優先度が高いと思う項目を選んでください。（〇は5つまで）

- |                                  |                                  |
|----------------------------------|----------------------------------|
| 1. 地震や大雨などの災害に強いまち               | 10. 地域活動が盛んなまち                   |
| 2. 防犯、交通安全など安全、安心な暮らしのできるまち      | 11. 観光資源が充実しているまち                |
| 3. 社会的に支援が必要な方（高齢者や障害者など）を支え合うまち | 12. バスなどの交通体系が充実しているまち           |
| 4. 子どもを育てやすいまち                   | 13. 商店街の活性化など賑わいのあるまち            |
| 5. 教育環境が充実しているまち                 | 14. 身近な地域の課題を地域で解決する自治意識が高いまち    |
| 6. ゴミやポイ捨てのないきれいなまち              | 15. 外国人市民が暮らしやすいまち               |
| 7. 親しみやすい公園や広場に恵まれているまち          | 16. 障害の有無などにかかわらず、誰もが自分らしく暮らせるまち |
| 8. 音楽、文化、芸術の盛んなまち                | 17. その他（ ）                       |
| 9. スポーツ活動が盛んなまち                  | 18. 特にない                         |

2 区民サービスについておたずねします。

【問6】幸区役所では、利用者の視点に立った質の高い行政サービスを提供できるよう窓口サービス向上に取り組んでいます。幸区役所（日吉出張所、道路公園センター、市民館等を含む）での対応にご満足いただいていますか。（〇は1つ）

- |       |        |            |            |
|-------|--------|------------|------------|
| 1. はい | 2. いいえ | 3. どちらでもない | 4. 利用していない |
|-------|--------|------------|------------|

【問7】幸区役所（日吉出張所、道路公園センター、市民館等を含む）での窓口サービスなどに期待するものは何ですか。（〇は3つまで）

- |                      |                   |
|----------------------|-------------------|
| 1. わかりやすく丁寧な説明       | 8. プライバシー、個人情報の保護 |
| 2. 迅速な手続、事務処理        | 9. わかりやすい届書、申請書   |
| 3. 相手の立場に立って話をよく聞くこと | 10. わかりやすい案内表示    |
| 4. 礼儀正しい言葉づかい        | 11. 待ちあいスペースの充実   |
| 5. 清潔な服装、身だしなみ       | 12. その他（ ）        |
| 6. さわやかなあいさつ、声かけ     | 13. 特にない          |
| 7. 優しく親切的な対応         |                   |

3 自転車事故防止対策についておたずねします。

【問8】あなたが歩行中や運転中に、歩道や車道を走行する自転車に危険を感じたことはありますか。(○は1つ)

1. ある ⇒問9へ      2. ない

問8で「1. ある」を選んだ方におたずねします。

【問9】どのような時に感じましたか。(○はいくつでも)

- |                 |                                  |
|-----------------|----------------------------------|
| 1. 突然の飛び出し      | 6. 夕方、夜間の無灯火運転                   |
| 2. 乱暴な追い越し      | 7. 2台以上の並走                       |
| 3. ベルを鳴らされる     | 8. 携帯電話を使用しながらの「ながら運転」           |
| 4. 接触や衝突をしそうになる | 9. 信号無視                          |
| 5. 道路の逆走        | 10. その他 (                      ) |

【問10】次の自転車ルールを守っていますか。(○はいくつでも)

- |                            |             |
|----------------------------|-------------|
| 1. 左側通行                    | 6. 信号無視をしない |
| 2. 原則車道走行                  | 7. ヘルメット着用  |
| 3. 道路の逆走をしない               | 8. 保険加入     |
| 4. 夕方、夜間の灯火運転              |             |
| 5. 携帯電話を使用しながらの「ながら運転」をしない |             |

4 防災についておたずねします。

【問11】災害に備え、あなたが行っていることはありますか。(〇はいくつでも)

1. 洪水ハザードマップなどを確認している
2. 垂直避難ができる近所の高い建物を確認している
3. マイタイムラインを作っている
4. 最新の情報を得るために防災ポータルサイトを活用している
5. ペットを連れての避難はケージが必要であることを知っている
6. ペットを連れての避難は同行避難ということを知っている
7. 備蓄品を用意してゐる ⇒問12へ
8. ローリングストックを実践している
9. 家具などの転倒防止対策をしている
10. 自分が住んでいる地域のあらかじめ指定された避難所を知っている
11. 災害時の安否確認の方法を家族等と決めている
12. その他 ( )
13. 何もしていない

問11で「7. 備蓄品を用意している」を選んだ方におたずねします。

【問12】備蓄品は何をどの程度用意していますか。

(〇は1~3、4~6、7~9、10の中で1つずつ)

- |  |   |                                  |
|--|---|----------------------------------|
| <ol style="list-style-type: none"> <li>1. 食料品を3日分未満</li> <li>2. 食料品を3日以上、7日分未満</li> <li>3. 食料品を7日以上</li> </ol>       | } | →具体的にどのようなものを備蓄していますか<br>( )     |
| <ol style="list-style-type: none"> <li>4. 水を3日分未満</li> <li>5. 水を3日以上、7日分未満</li> <li>6. 水を7日以上</li> </ol>             | } | →一人一日何リットル必要か知っていますか<br>( ) リットル |
| <ol style="list-style-type: none"> <li>7. 携帯トイレを3日分未満</li> <li>8. 携帯トイレを3日以上、7日分未満</li> <li>9. 携帯トイレを7日以上</li> </ol> | } | →一人一日何回分必要か知っていますか<br>( ) 回分     |
| <ol style="list-style-type: none"> <li>10. その他 ( )</li> </ol>  |   | )                                |

【問13】避難先について、震度6強程度の地震が発生した場合、どこに避難しますか。(〇は1つ)

1. 自宅の耐震性が確保されているので、在宅避難する
2. 親戚の家などに避難する
3. 避難所に避難する
4. その他 ( )

【問14】災害時には正確な情報を知り適切に行動することが大切ですが、情報を得るための手段として有効なものは何ですか。(〇は3つまで)

- |                         |                    |
|-------------------------|--------------------|
| 1. テレビ                  | 6. ツイッター、LINE等のSNS |
| 2. ラジオ                  | 7. メールニュースかわさき     |
| 3. インターネット              | 8. 市や区の広報車         |
| 4. 防災行政無線(屋外スピーカー)      | 9. 防災アプリ           |
| 5. 携帯電話、スマートフォンの緊急速報メール | 10. その他 ( )        |

**5 地域コミュニティについておたずねします。**

【問15】町内会・自治会の加入及び参加状況をお教えてください。(〇は1つ)

1. 加入していて、よく参加している ⇒問16へ
2. 加入しているが、あまり(全く)参加していない ⇒問16、問17へ
3. 加入していない ⇒問18へ

問15で「1. 加入していて、よく参加している」、「2. 加入しているが、あまり(全く)参加していない」を選んだ方におたずねします。

【問16】暮らしやすい地域づくりのために、町内会・自治会活動にどのようなことを期待しますか。(〇は3つまで)

- |                         |  |
|-------------------------|--|
| 1. 町内会・自治会活動の更なるPR      | 5. 地域で活動する様々な企業や団体(社会福祉協議会、NPO※、ボランティア団体等)との連携 |
| 2. 気軽に参加しやすい組織づくり       | 6. その他 ( )                                     |
| 3. 新たな地域課題への対応など活動内容の充実 | 7. 特になし  |
| 4. 次世代を担う人材の育成          |  |

※ NPO 社会貢献活動などを行っている民間非営利団体

【問 15】 「2. 加入しているが、あまり（全く）参加していない」を選んだ方におたずねします。

【問 17】 町内会・自治会活動に参加しない主な理由は何ですか。（〇は3つまで）

- |                        |                 |
|------------------------|-----------------|
| 1. 活動についての情報が得られない     | 6. 一緒に活動する仲間がない |
| 2. 仕事や子育て、介護等で忙しく時間がない | 7. 参加しにくい雰囲気がある |
| 3. 活動する日程が合わない         | 8. その他（ ）       |
| 4. 積極的な関心や興味がない        | 9. 特にない         |
| 5. 隣近所とのつきあいがわずらわしい    |                 |

【問 15】 「3. 加入していない」を選んだ方におたずねします。

【問 18】 町内会・自治会に加入していない主な理由は何ですか。（〇は3つまで）

- |                         |                            |
|-------------------------|----------------------------|
| 1. 加入するきっかけがない          | 8. 会費の支払に負担を感じる            |
| 2. 加入の仕方がわからない          | 9. 町内会・自治会が何を行っている組織かわからない |
| 3. 町内会・自治会の地域活動に関心がない   | 10. いろいろな役をやらされそうだから       |
| 4. 町内会・自治会以外で地域活動を行っている | 11. その他（ ）                 |
| 5. 隣近所とのつきあいがわずらわしい     | 12. 特にない                   |
| 6. 加入しなくても日常生活に支障がない    | 13. 住んでいる地域に町内会・自治会がない     |
| 7. 仕事や子育て、介護等で忙しく時間がない  |                            |

【問19】町内会・自治会は、同じ地域に住む人々が親睦や交流を通じてきずなを深め、より豊かな地域づくりのため、地域のさまざまな活動を担っています。町内会・自治会の活動で、あなたが参加してみたいことはありますか。(〇は3つまで)

- |                  |                   |
|------------------|-------------------|
| 1. 自主防災組織など防災活動  | 6. スポーツ大会         |
| 2. 防犯パトロールなど防犯活動 | 7. 通学路での交通安全見守り活動 |
| 3. 盆踊りなどお祭り      | 8. まちの清掃活動        |
| 4. 高齢者向けのイベント    | 9. その他( )         |
| 5. 子ども向けのイベント    | 10. 参加は希望しない      |

【問20】学生やいわゆる現役世代(10～60代の方)に町内会・自治会の活動に関心を持ってもらうためには、どのような方法が一番有効だと思いますか。(〇は1つ)

- |                                    |
|------------------------------------|
| 1. SNSを積極的に活用して広報する                |
| 2. 未加入者が短時間でも気軽に参加できる行事を開催する       |
| 3. 若い世代の人が主体的に関わることができる行事を開催する     |
| 4. 町内会・自治会に関する説明会や講座を開催する          |
| 5. 会合の開催日時を夜間や休日にしたりオンラインでも参加可能にする |
| 6. 活動内容を掲示板で周知する                   |
| 7. その他( )                          |
| 8. わからない                           |

【問21】地域の課題解決や社会貢献などを目的としたボランティア等の市民活動について興味がありますか。(〇は1つ)

1. 興味があり、参加したことがある ⇒問22へ
2. 興味があり、時間(余裕)があれば参加してみたい ⇒問22へ
3. 興味はあるが、参加までは考えていない ⇒問23へ
4. 興味がない

問21で「1. 興味があり、参加したことがある」もしくは「2. 興味があり、時間(余裕)があれば参加してみたい」を選んだ方におたずねします。

【問22】「参加したことがある」もしくは「参加してみたい」地域の課題解決や社会貢献などを目的としたボランティア等の市民活動の分野を教えてください。(〇はいくつでも)

1. 子どもを対象とした活動(子どもの居場所づくり、学習支援、子ども会、子育てボランティアなど)
2. 安全安心のための活動(防災活動、防犯パトロールなど)
3. 災害に関係した活動(炊き出し、募金を集める活動など)
4. 自然や環境を守るための活動(ゴミ拾いなどの清掃活動、緑を守る活動、リサイクル運動など)
5. 高齢者を対象とした活動(高齢者の日常生活の手助け、高齢者とのレクリエーション、手話、点訳、障害者スポーツ支援、障害者の社会参加の協力など)
6. 外国人等のための活動(日常生活の手助けや道案内、外国人への支援活動など)
7. スポーツ、文化、芸術、学術に関係した活動(スポーツ関連のボランティア、観光ガイドボランティアなど)
8. その他( )

問21で「3. 興味はあるが、参加までは考えていない」を選んだ方におたずねします。

【問23】参加にいたらなかった理由を教えてください。(〇はいくつでも)

1. 参加方法などの情報が得られなかった
2. 仕事や子育て、介護などで時間がなかった
3. 活動する日程が合わない
4. 一緒に参加する仲間がいなかった
5. 参加のしにくさや抵抗を感じた
6. 趣味など自分の楽しみに時間を使いたかった
7. 興味のある活動がなかった
8. 活動に対する報酬が得られない(報酬が低い)
9. その他( )
10. 特に理由はない



まちのおと

machi note  
Sakai Social Design Center

幸区では、地域における市民活動やコミュニティ活動に興味のある方が気軽に相談・打合せができるスペース「さいわいソーシャルデザインセンター『まちのおと』」を、鹿島田駅すぐそばの「新川崎タウンカフェ」というコミュニティカフェの中の一角に常設しています。「まちのおと」を中心に、さまざまな人や団体がつながっていき、これまでにない新たな活動が生まれ、市民創発により地域の課題解決を促していく基盤となる場所を目指し、様々な取組を行っています。



←まちのおとの活動内容については、区HPから御確認いただくことができます。

【問24】あなたは市民活動やコミュニティ活動を支援している「さいわいソーシャルデザインセンター『まちのおと』」を知っていますか。(○は1つ)

1. 知っている
2. 聞いたことがある
3. 知らない

【問25】市民活動やコミュニティ活動を行っていくには、どのような機能が必要だと思いますか。(○はいくつでも)

1. 「相談する」機能  
(地域活動を始めたい方などに、必要なノウハウを提供し、サポートする機能)
2. 「知る」機能  
(地域の活動情報を伝える機能)
3. 「話し合う」機能  
(地域のニーズや課題について意見交換する機能)
4. 「学ぶ」機能  
(まちを知り学ぶ機会を設ける機能)
5. 「つながる」機能  
(地域の方々が交流し、つながりを持つ機会をつくる機能)
6. その他 ( )
7. わからない



6 地域包括ケアシステム※についておたずねします。

※地域包括ケアシステム

誰もが住み慣れた地域や自らが望む場で安心して暮らし続けるため、住まい、医療、介護、予防、福祉・生活支援が切れ目なく、一体的に提供される仕組みと地域づくりの取組のことで、この取組を進めるには、市民や事業者、地域・ボランティア団体、行政など、地域全体でそれぞれが適切な役割分担により、取り組むことが大切です。

【問26】地域包括ケアシステムにおいて一人ひとりに期待される行動として、自助（生きがいづくりなど）、互助（地域の交流・支え合い、ボランティア活動など）がありますが、あなたはこのような行動を行っていますか。又は行ってみたいことはありますか。（〇はいくつでも）

【自助】	<ol style="list-style-type: none"> <li>1. 趣味など生きがいづくり</li> <li>2. 健康体操など健康づくり</li> <li>3. 地域の防災訓練への参加</li> <li>4. その他（ ）</li> <li>5. 特になし</li> </ol>
【互助】	<ol style="list-style-type: none"> <li>1. 近隣住民とのあいさつ、交流</li> <li>2. 近隣住民の見守り、声かけ、支え合い</li> <li>3. 趣味や習い事などを通じた交流</li> <li>4. 地域のお祭りやイベントなど地域活動を通じた交流（町内会・自治会、子ども会、PTA、老人クラブなど）</li> <li>5. まちの美化・清掃など地域のボランティア活動を通じた交流</li> <li>6. 地域の子育てサークルや高齢者サロンなど同世代同士の交流</li> <li>7. 子どもと高齢者など世代間交流</li> <li>8. その他（ ）</li> <li>9. 特になし</li> </ol>

【問27】誰もが住み慣れた地域で安心して暮らし続けるために必要なことは、何だと思いませんか。(〇は3つまで)

- |                      |                        |
|----------------------|------------------------|
| 1. 健康づくり、生きがいくり      | 6. 地域の課題を解決するための話し合いの場 |
| 2. 地域活動、ボランティア活動への参加 | 7. 気軽に相談できる人や場所        |
| 3. 地域の見守り、支え合い       | 8. 地域情報の充実             |
| 4. 地域での交流の場づくり       | 9. その他( )              |
| 5. 地域活動の担い手や人材育成     | 10. わからない              |

【問28】健康づくりや生きがいくりに取り組むにあたって、あなたが重要だと思うことは何ですか。(〇はいくつでも)

- |                             |                             |
|-----------------------------|-----------------------------|
| 1. 自宅から場所が近いこと              | 7. 費用がかからないこと               |
| 2. 定期的開催されること               | 8. 自分にとって有益だと思える内容であること     |
| 3. たくさんの方が参加していること          | 9. 自分の興味・関心がある内容であること       |
| 4. 個人でも参加できる内容であること         | 10. 事前に取り組む内容が具体的に明記されていること |
| 5. 他の参加者とコミュニケーションが取れること    | 11. 知人、友人からの誘いがあること         |
| 6. 開催する時間帯(日中、夜間)や曜日(平日、土日) | 12. その他( )                  |

【問29】近所に話し相手はいますか。(〇は1つ)

- |              |
|--------------|
| 1. いる ⇒問30へ  |
| 2. 近所ではないがいる |
| 3. いない       |

問29で「1. いる」を選んだ方におたずねします。

【問30】その人とは普段どのくらい会話しますか。(〇は1つ)

- |            |             |
|------------|-------------|
| 1. 毎日      | 4. 2～3週間に一度 |
| 2. 2～3日に一度 | 5. 1ヶ月に一度   |
| 3. 1週間に一度  | 6. 年に数回程度   |

【問3 1】何かあったときに誰に相談しますか。(〇はいくつでも)

- |                  |              |
|------------------|--------------|
| 1. 近所の人          | 5. 町内会・自治会   |
| 2. 近所ではない知人・友人など | 6. 老人クラブ     |
| 3. 家族や親戚         | 7. その他 ( )   |
| 4. 民生委員児童委員      | 8. 相談する人はいない |

7 子育て支援についておたずねします。

【問3 2】子育てについて感じる(感じると思う)ことは次のうちどれに近いですか。(〇は1つ)

- |                      |                 |
|----------------------|-----------------|
| 1. 楽しい               | 5. 子どもをかわいと思えない |
| 2. 大変だが楽しい           | 6. その他 ( )      |
| 3. 楽しいときとそうでないときが半々  | 7. わからない        |
| 4. 楽しさよりもイライラや負担が大きい |                 |

【問3 3】子育てをしているときに感じる(感じると思う)不安や悩みは何ですか。(〇は3つまで)

- |                |               |
|----------------|---------------|
| 1. しつけや生活習慣    | 7. 保護者同士のつきあい |
| 2. 子どもの健康・病気など | 8. 自分の時間がない   |
| 3. 学習や教育       | 9. 子育てに自信がない  |
| 4. 子どもの友達関係    | 10. その他 ( )   |
| 5. 発達・育児       | 11. 特にな       |
| 6. 子どもの居場所     |               |

【問3 4】区役所や地域の子育て支援団体等が実施する子育て中の交流の場などの子育て支援の取り組みについて、どのような内容であれば効果的だと思いますか。(〇はいくつでも)

- |   |
|---|
| 1. 専門職による講座や相談(保健師、栄養士、保育士など)             |
| 2. 子育て拠点での交流の場(地域子育て支援センター、こども文化センターなど)   |
| 3. 子育て支援団体、子育てサークルなどの交流の場                 |
| 4. 外遊びのイベント(出張青空子育て広場「おでかけほかほか」、プレーパークなど) |
| 5. 子育て世代が参加しやすい防災訓練やイベント                  |
| 6. 父親も参加しやすい講座やイベント                       |
| 7. 土日に関催する講座やイベント                         |
| 8. その他 ( )                                |

8 「児童虐待」についておたずねします。

【問35】児童虐待と思われる家庭を知ったとき、あなたなら最初にどうしますか。(〇は1つ)

1. 児童相談所全国共通ダイヤル「189番(いちはやく)」に電話する
2. 最寄りの児童相談所に通報(連絡)する
3. 児童虐待防止センターに通報(連絡)する
4. 警察に通報(連絡)する
5. 区役所等の公的機関に通報(連絡)する
6. 近くの学校・幼稚園・保育園等の機関に相談する
7. 地域の民生委員児童委員・主任児童委員に相談する
8. 家族に相談する
9. 知人や身近な人に相談する
10. 保護者に直接注意する
11. 何もしない ⇒問36へ
12. 気になるが様子を見る ⇒問36へ
13. その他 ( )
14. わからない

※児童相談所全国共通ダイヤル「189番(いちはやく)」  
虐待かも思った時などに、すぐに児童相談所に通告・相談ができる全国共通の電話番号です。「189」にか  
けるとお近くの児童相談所等につながります。通告・相談は、匿名で行うこともでき、通告・相談をした人、  
その内容に関する秘密は守られます。

問35で「11. 何もしない」、「12. 気になるが様子を見る」を選んだ方におたずねします。

【問36】その理由として最も近いものを選んでください。(〇は1つ)

1. 自分の勘違いの可能性がある(児童虐待だと確信が持てるか不安)
2. 通報(連絡)先、相談先がわからない
3. 通報(連絡)したときに名前を名乗りたくない
4. その家庭の問題だと思う
5. 自分が口を出さない方がよいと思う
6. ご近所トラブルになるのが不安である
7. その他 ( )

9 高齢者支援についておたずねします。

【問37】あなたは、介護が必要になった場合、どのように生活したいですか。(○は1つ)

1. 主に介護サービスを利用して、自宅で暮らしたい
2. 主に家族の介護を受けながら、自宅で暮らしたい
3. 特別養護老人ホーム等の介護施設に入りたい
4. 病院に入院したい
5. その他 ( )
6. わからない

【問38】高齢者が感じる(感じると思う)地域の問題点は何ですか。(○は3つまで)

1. 日常の買物に不便である
2. 病院や病院への通院に不便である
3. 図書館や集会施設などの公共施設が不足している
4. バス、電車などの公共交通機関が整備されていない
5. 集会施設、役所、商店など公共的建物が高齢者には使いにくい
6. 交通機関が高齢者には利用しにくい
7. 安全に散歩などができる公園や道路がない
8. 騒音や大気汚染など環境が悪い
9. 盗難や放火などの犯罪が心配
10. 水害、地震など自然災害に弱い
11. 近所で挨拶や声をかけあうことがない
12. 近所に気軽に相談したり、話したりできる人がいない
13. その他 ( )
14. 特になし

10 障害者支援についておたずねします。



川崎市では、人々の意識や社会環境のバリアを取り除き、誰もが社会参加できる環境を創出することを理念として、誰もが自分らしく暮らし、自己実現を目指せる地域づくりのために「かわさきパラムーブメント」の取組を推進しています。

【問39】心のバリアフリーを進めていくためには何が大切であると思いますか。(〇は3つまで)

1. 子どもの時から、学校などで障害者とのふれあいや助け合いの機会を増やす
2. 福祉イベントなど、障害のあるなしに関わらず交流できる機会を増やす
3. 広報や生涯学習などで障害者への理解を深める
4. 障害者が様々な活動に参加できるように支援者の育成を図る
5. 地域や学校で、ともに学びともに暮らせる環境の整備を進める
6. 障害者自身やその家族が社会参加に対して積極性を持つ
7. 障害者スポーツを日常的に楽しめる環境の充実を図り、障害のある人もない人も一緒に楽しめる機会を増やす
8. その他 ( )
9. わからない

【問40】障害者アートや障害者スポーツを普及するために、どのような取り組みが必要だと思いますか。(〇はいくつでも)

1. 障害者アートや障害者スポーツを体験できるイベントの開催
2. 障害者アートや障害者スポーツの魅力を伝える広報の方法、回数 拡充
3. アーティストやアスリート、学識経験者などが障害者アートや障害者スポーツの魅力について語る講演会の開催
4. アーティストやアスリートが参加する活動風景や練習などを見学できる機会の創出
5. 障害者が優先的に使用できる施設の充実
6. その他 ( )

11 行政の情報についておたずねします。

【問4 1】 幸区役所などが提供する行政情報を主にどこから入手していますか。(〇はいくつでも)

- |                                  |                                |
|----------------------------------|--------------------------------|
| 1. 市政だより                         | 11. こども情報ネット                   |
| 2. 幸区ホームページ                      | 12. かわさきアプリ                    |
| 3. SNS (Instagram、YouTube)       | 13. 区役所に直接問合せ<br>(電話、電子メールを含む) |
| 4. さいわい広報特別号                     | 14. 町内会・自治会の回覧板や掲示板            |
| 5. 保健福祉センターだより                   | 15. 民間のインターネットサイト              |
| 6. かわさき生活ガイド                     | 16. 新聞                         |
| 7. サンキューコールかわさき<br>(総合コンタクトセンター) | 17. 地域情報紙                      |
| 8. 区の施設、窓口等にあるポスターや<br>ちらしなど     | 18. テレビ (ケーブルテレビを含む)           |
| 9. 幸区子育て情報誌「おこさまっぷ」              | 19. 知人や家族から聞く                  |
| 10. 子育てカレンダー「お散歩に行こうね！」          | 20. その他 ( )                    |
|                                  | 21. 入手していない                    |

12 公園の利用についておたずねします。

【問4 2】 公園でしている (してみたい) ことは何ですか。(〇はいくつでも)

- |                            |
|----------------------------|
| 1. 散歩や読書、休息など、自分自身がのんびり過ごす |
| 2. 木・花・鳥・昆虫など、自然とふれあう      |
| 3. 遊具で子どもが安心して遊ぶ           |
| 4. 家族や友人と楽しく過ごす            |
| 5. スポーツなどで体を動かす            |
| 6. 災害時に安心して避難する            |
| 7. 町内の行事など、イベントに参加する       |
| 8. その他 ( )                 |
| 9. 特にない                    |

13 幸区役所への意見・要望

【問43】 幸区役所への意見・要望などがありましたらご自由にお書きください。

14 最後に、あなた自身のことについておたずねします。

F 1 性別を教えてください。

1. 男性                      2. 女性                      3. 回答しない

F 2 年齢を教えてください。

- |           |           |            |            |
|-----------|-----------|------------|------------|
| 1. 18、19歳 | 5. 35～39歳 | 9. 55～59歳  | 13. 75～79歳 |
| 2. 20～24歳 | 6. 40～44歳 | 10. 60～64歳 | 14. 80～84歳 |
| 3. 25～29歳 | 7. 45～49歳 | 11. 65～69歳 | 15. 85～89歳 |
| 4. 30～34歳 | 8. 50～54歳 | 12. 70～74歳 | 16. 90歳以上  |

F 3 職業を教えてください。

- |                |                                |
|----------------|--------------------------------|
| 1. 自営業主        | 6. 主婦、主夫（家事専業）                 |
| 2. 家族従業（家業手伝い） | 7. 学生                          |
| 3. 勤め（全日）      | 8. 無職（年金生活者を含む）                |
| 4. 勤め（パートタイム）  | 9. その他（                      ） |
| 5. 内職          |                                |

F 4 お住まいを教えてください。

- |                 |                                   |
|-----------------|-----------------------------------|
| 1. 持ち家（一戸建て）    | 6. 社宅、寮、公務員社宅                     |
| 2. 持ち家（分譲マンション） | 7. 高齢者向け住宅（サービス付き高齢者住宅や有料老人ホームなど） |
| 3. 借家（一戸建て）     | 8. その他（                      ）    |
| 4. 賃貸マンション、アパート |                                   |
| 5. 間借、下宿        |                                   |



F 5 現在、一緒にお住まいのご家族は、あなたを含めて何人いますか。

1. 1人	3. 3人	5. 5人	7. 7人以上
2. 2人	4. 4人	6. 6人	

F 6 ご家族の中に、未就学児（0歳～小学校入学前まで）、小学生、中学生、高校生は何人いますか。（該当するものに○を付け、人数をお書きください）

1. 未就学児（ ）人	4. 高校生（ ）人
2. 小学生（ ）人	5. いない
3. 中学生（ ）人	

F 7 65歳以上の方は同居されていますか。（ご自分が65歳以上の方は「1」に○をつけてください）

1. いる	2. いない
-------	--------

F 8 次のうちどちらにお住まいですか。（50音順）

【あ】	1. 遠藤町	2. 大宮町	3. 小倉
【か】	4. 鹿島田	5. 河原町	6. 北加瀬
	7. 小向町	8. 小向仲野町	9. 小向西町
【さ】	10. 紺屋町		
	11. 幸町	12. 下平間	13. 新小倉
【た】	14. 新川崎	15. 新塚越	16. 神明町
	17. 塚越	18. 戸手	19. 戸手本町
【な】	20. 中幸町		
【は】	21. 東小倉	22. 東古市場	23. 古市場
	24. 古川町	25. 堀川町	
【ま】	26. 南加瀬	27. 南幸町	28. 都町
【や】	29. 矢上	30. 柳町	

F 9 幸区に何年お住まいですか。

1. 1年未満	4. 5年～10年未満
2. 1年～3年未満	5. 10年～20年未満
3. 3年～5年未満	6. 20年以上

F10 ペット（犬や猫など）を飼っていますか。（「はい」を選んだ方は該当するものに○をつけてください）

1. はい

↳ 飼っているペット ≪ 1. 犬 2. 猫 3. その他 ≫

2. いいえ

以上でアンケートは終わりです。

同封の返信用封筒（切手不要）に入れ、9月30日（月）までに

投函してください。

ご協力ありがとうございました。



## . 資料編



1 幸区について

問1 あなたにとって幸区は住みやすいですか。(○は1つ)

		全 体	と と も 住 み や す い	住 み や す い	ど ち ら と も い え な い	や や 住 み に く い	と と も 住 み に く い	わ か ら な い	無 回 答
全 体		866	22.3	62.0	9.5	3.6	0.9	0.2	1.5
性別	男性	337	22.6	61.4	10.7	2.7	0.9	0.3	1.5
	女性	489	22.7	63.0	8.2	3.9	1.0	-	1.2
	回答しない	28	10.7	50.0	21.4	7.1	-	3.6	7.1
	無回答	12	25.0	66.7	-	8.3	-	-	-
性別 / 年齢	男性18、19歳	7	14.3	57.1	28.6	-	-	-	-
	20歳代	18	38.9	55.6	-	5.6	-	-	-
	30歳代	46	10.9	69.6	13.0	4.3	-	2.2	-
	40歳代	70	25.7	65.7	5.7	1.4	-	-	1.4
	50歳代	79	26.6	54.4	10.1	3.8	2.5	-	2.5
	60歳代	49	14.3	65.3	16.3	-	2.0	-	2.0
	70歳代	42	28.6	54.8	9.5	4.8	-	-	2.4
	80歳代	24	20.8	62.5	16.7	-	-	-	-
	90歳以上	2	-	100.0	-	-	-	-	-
	女性18、19歳	4	25.0	50.0	-	25.0	-	-	-
	20歳代	35	37.1	51.4	5.7	2.9	2.9	-	-
	30歳代	62	12.9	74.2	3.2	6.5	1.6	-	1.6
	40歳代	90	20.0	68.9	8.9	2.2	-	-	-
	50歳代	97	26.8	58.8	8.2	5.2	1.0	-	-
	60歳代	75	24.0	65.3	8.0	-	1.3	-	1.3
	70歳代	78	19.2	61.5	11.5	5.1	-	-	2.6
	80歳代	38	28.9	55.3	7.9	5.3	2.6	-	-
	90歳以上	7	14.3	57.1	-	-	-	-	28.6
無回答	43	14.0	53.5	18.6	7.0	-	2.3	4.7	
職業	自営業主	37	29.7	51.4	13.5	2.7	-	2.7	-
	家族従業(家業手伝い)	15	20.0	66.7	6.7	6.7	-	-	-
	勤め(全日)	386	21.8	63.7	8.5	3.9	1.0	-	1.0
	勤め(パートタイム)	129	20.2	65.9	10.1	1.6	0.8	-	1.6
	内職	1	-	100.0	-	-	-	-	-
	主婦、主夫(家事専業)	106	25.5	59.4	8.5	2.8	0.9	-	2.8
	学生	26	26.9	57.7	11.5	3.8	-	-	-
	無職(年金生活者を含む)	143	20.3	58.0	11.9	4.9	1.4	0.7	2.8
	その他	12	25.0	66.7	8.3	-	-	-	-
	無回答	11	27.3	63.6	-	9.1	-	-	-
居住形態	持ち家(一戸建て)	297	25.9	57.9	10.4	3.0	1.0	-	1.7
	持ち家(分譲マンション)	299	22.1	64.9	6.4	4.3	0.7	0.7	1.0
	借家(一戸建て)	14	14.3	57.1	21.4	-	-	-	7.1
	賃貸マンション、アパート	201	16.9	67.2	10.4	3.0	1.0	-	1.5
	間借、下宿	3	33.3	66.7	-	-	-	-	-
	社宅、寮、公務員社宅	12	16.7	50.0	16.7	8.3	8.3	-	-
	高齢者向け住宅	5	20.0	60.0	-	-	-	-	20.0
	その他	22	27.3	50.0	18.2	4.5	-	-	-
無回答	13	30.8	46.2	15.4	7.7	-	-	-	
家族同居	単身世帯	141	17.7	63.8	10.6	5.7	1.4	-	0.7
	複数世帯	709	23.1	61.9	9.2	3.1	0.8	0.3	1.6
	無回答	16	25.0	50.0	12.5	6.3	-	-	6.3
子どもの人数	1人	120	20.8	60.8	10.0	5.8	0.8	-	1.7
	2人	88	18.2	68.2	8.0	3.4	-	-	2.3
	3人	24	25.0	58.3	12.5	-	-	-	4.2
	4人	5	20.0	60.0	20.0	-	-	-	-
	5人以上	-	-	-	-	-	-	-	-
	無回答	-	-	-	-	-	-	-	-
高齢者同居	いる	313	23.3	61.3	10.5	2.6	0.6	-	1.6
	いない	522	21.3	63.0	8.8	4.0	1.1	0.4	1.3
	無回答	31	29.0	51.6	9.7	6.5	-	-	3.2
管区別	幸区役所管内	517	23.0	64.6	8.1	2.1	1.0	0.2	1.0
	日吉出張所管内	329	21.0	58.7	11.9	5.2	0.9	0.3	2.1
	無回答	20	25.0	50.0	5.0	15.0	-	-	5.0
居住年数・居住期間別	1年未満	27	14.8	66.7	3.7	11.1	3.7	-	-
	1年～3年未満	54	14.8	64.8	9.3	7.4	1.9	-	1.9
	3年～5年未満	38	28.9	52.6	15.8	-	2.6	-	-
	5年～10年未満	90	12.2	67.8	13.3	4.4	-	-	2.2
	10年～20年未満	212	18.4	66.0	9.4	3.3	0.9	0.9	0.9
	20年以上	432	26.9	59.7	8.3	2.8	0.7	-	1.6
	短期居住者(計)	119	19.3	61.3	10.1	5.9	2.5	-	0.8
	中期居住者(計)	302	16.6	66.6	10.6	3.6	0.7	0.7	1.3
	長期居住者(計)	432	26.9	59.7	8.3	2.8	0.7	-	1.6
	無回答	13	30.8	38.5	15.4	7.7	-	-	7.7
のペット	はい	126	19.0	66.7	9.5	1.6	-	0.8	2.4
	いいえ	719	22.3	61.9	9.5	4.0	1.1	0.1	1.1
	無回答	21	42.9	38.1	9.5	-	-	-	9.5

問2 幸区で生活するうえで、良いと感じることを選んでください。(〇はいくつでも)

		全 体	治 安 や 風 紀	常 買 し 物 の 利 便 性 な ど の 日	子 育 て 環 境	教 育 、 文 化 環 境	境 緑 や 公 園 な ど の 自 然 環	交 通 の 利 便 性	美 化	が 地 域 の 人 間 関 係 、 つ な	そ の 他	特 に な い	無 回 答
全 体		866	20.7	74.0	13.5	7.6	29.2	72.2	6.8	11.1	0.6	4.8	0.9
性別	男性	337	20.2	71.8	12.2	7.7	33.2	71.5	4.7	10.4	0.6	5.0	0.9
	女性	489	21.3	76.7	14.5	7.8	25.8	73.8	8.8	12.5	0.2	3.9	0.8
	回答しない	28	7.1	57.1	10.7	7.1	35.7	53.6	-	-	-	17.9	3.6
	無回答	12	41.7	66.7	16.7	-	41.7	66.7	-	-	16.7	8.3	-
性別 / 年齢	男性18、19歳	7	28.6	57.1	-	14.3	14.3	71.4	-	14.3	-	14.3	-
	20歳代	18	22.2	77.8	5.6	5.6	16.7	66.7	-	5.6	5.6	-	-
	30歳代	46	8.7	67.4	21.7	4.3	43.5	65.2	-	10.9	-	6.5	-
	40歳代	70	21.4	78.6	18.6	8.6	31.4	80.0	2.9	4.3	-	-	-
	50歳代	79	16.5	65.8	6.3	5.1	27.8	64.6	3.8	11.4	1.3	7.6	1.3
	60歳代	49	24.5	67.3	12.2	8.2	34.7	71.4	12.2	12.2	-	10.2	2.0
	70歳代	42	28.6	76.2	9.5	9.5	38.1	78.6	11.9	14.3	-	4.8	2.4
	80歳代	24	25.0	79.2	8.3	12.5	41.7	70.8	-	16.7	-	-	-
	90歳以上	2	-	100.0	-	50.0	50.0	100.0	-	-	-	-	-
	女性18、19歳	4	25.0	75.0	-	25.0	50.0	100.0	25.0	25.0	-	-	-
	20歳代	35	14.3	74.3	17.1	5.7	14.3	77.1	2.9	2.9	-	-	-
	30歳代	62	25.8	85.5	21.0	6.5	22.6	72.6	8.1	8.1	-	1.6	-
	40歳代	90	22.2	75.6	24.4	14.4	23.3	71.1	6.7	15.6	1.1	6.7	-
	50歳代	97	15.5	78.4	13.4	8.2	24.7	74.2	9.3	9.3	-	3.1	-
	60歳代	75	21.3	81.3	8.0	8.0	28.0	78.7	5.3	8.0	-	4.0	1.3
	70歳代	78	24.4	67.9	11.5	3.8	32.1	69.2	16.7	16.7	-	7.7	1.3
	80歳代	38	28.9	81.6	5.3	2.6	31.6	76.3	10.5	26.3	-	-	-
	90歳以上	7	14.3	28.6	-	-	28.6	71.4	-	28.6	-	-	28.6
	無回答	43	16.3	60.5	11.6	4.7	34.9	58.1	-	-	4.7	14.0	2.3
職業	自営業主	37	35.1	70.3	16.2	10.8	35.1	75.7	10.8	16.2	-	2.7	-
	家族従業(家業手伝い)	15	20.0	73.3	13.3	6.7	6.7	66.7	6.7	6.7	-	13.3	-
	勤め(全日)	386	18.4	73.1	15.5	7.5	28.2	72.0	4.4	7.0	0.5	4.1	0.3
	勤め(パートタイム)	129	17.8	76.0	14.0	6.2	24.8	72.1	4.7	14.0	0.8	5.4	0.8
	内職	1	-	100.0	-	-	-	100.0	-	-	-	-	-
	主婦、主夫(家事専業)	106	21.7	81.1	17.9	11.3	33.0	73.6	13.2	16.0	-	6.6	1.9
	学生	26	19.2	84.6	-	11.5	15.4	92.3	3.8	15.4	-	3.8	-
	無職(年金生活者を含む)	143	24.5	69.9	7.7	5.6	35.0	66.4	9.8	14.0	-	4.9	2.8
	その他	12	16.7	66.7	8.3	8.3	50.0	91.7	16.7	16.7	-	-	-
	無回答	11	36.4	63.6	-	-	27.3	63.6	-	9.1	18.2	9.1	-
居住形態	持ち家(一戸建て)	297	25.3	72.4	14.8	10.4	29.0	70.0	7.1	17.5	0.3	5.4	1.7
	持ち家(分譲マンション)	299	19.4	77.3	16.7	7.4	32.4	78.3	5.7	7.4	-	4.0	-
	借家(一戸建て)	14	7.1	64.3	-	7.1	7.1	57.1	14.3	14.3	7.1	14.3	7.1
	賃貸マンション、アパート	201	16.4	74.6	9.5	4.0	26.9	69.7	7.5	7.5	0.5	4.5	0.5
	間借、下宿	3	33.3	100.0	-	33.3	33.3	66.7	-	33.3	-	-	-
	社宅、寮、公務員社宅	12	16.7	58.3	8.3	-	8.3	75.0	-	8.3	-	-	-
	高齢者向け住宅	5	60.0	40.0	40.0	20.0	40.0	80.0	-	20.0	-	-	20.0
	その他	22	4.5	77.3	4.5	9.1	31.8	50.0	18.2	9.1	-	9.1	-
	無回答	13	38.5	53.8	-	-	30.8	69.2	-	-	15.4	7.7	-
家族同居	単身世帯	141	22.7	66.7	5.7	3.5	25.5	63.1	8.5	8.5	0.7	7.8	-
	複数世帯	709	20.2	75.9	15.4	8.6	30.2	74.0	6.6	11.7	0.3	4.2	1.0
	無回答	16	25.0	56.3	-	-	18.8	68.8	-	6.3	12.5	6.3	6.3
子どもの人数	1人	120	19.2	75.0	28.3	9.2	31.7	74.2	6.7	11.7	0.8	3.3	-
	2人	88	28.4	78.4	34.1	19.3	34.1	65.9	5.7	15.9	-	-	2.3
	3人	24	20.8	62.5	29.2	12.5	20.8	58.3	8.3	16.7	-	4.2	4.2
	4人	5	20.0	40.0	20.0	-	20.0	80.0	-	20.0	-	20.0	-
	5人以上	-	-	-	-	-	-	-	-	-	-	-	-
	無回答	-	-	-	-	-	-	-	-	-	-	-	-
高齢者同居	いる	313	22.4	75.1	8.3	7.3	30.4	76.4	7.7	15.0	0.6	5.4	1.3
	いない	522	19.2	74.3	17.4	8.0	28.4	70.9	6.5	8.8	0.2	4.4	0.6
	無回答	31	29.0	58.1	-	3.2	32.3	51.6	3.2	9.7	6.5	6.5	3.2
管区別	幸区役所管内	517	18.0	77.6	13.3	7.5	24.8	77.6	7.2	9.9	0.4	3.9	0.4
	日吉出張所管内	329	24.3	69.9	14.6	8.2	36.8	64.7	6.4	13.4	0.3	6.1	1.5
	無回答	20	30.0	50.0	-	-	20.0	55.0	5.0	5.0	10.0	10.0	5.0
居住年数・居住期間別	1年未満	27	22.2	70.4	18.5	-	29.6	63.0	3.7	-	-	-	-
	1年～3年未満	54	16.7	68.5	16.7	3.7	24.1	64.8	5.6	1.9	1.9	9.3	-
	3年～5年未満	38	23.7	63.2	15.8	5.3	42.1	71.1	7.9	5.3	-	5.3	-
	5年～10年未満	90	17.8	70.0	22.2	5.6	24.4	65.6	7.8	12.2	-	6.7	1.1
	10年～20年未満	212	17.0	77.4	14.6	10.4	31.1	75.5	6.1	11.3	-	2.4	0.5
	20年以上	432	22.9	75.7	10.4	8.1	29.2	74.3	7.4	13.4	0.5	5.1	1.2
	短期居住者(計)	119	20.2	67.2	16.8	3.4	31.1	66.4	5.9	2.5	0.8	5.9	-
	中期居住者(計)	302	17.2	75.2	16.9	8.9	29.1	72.5	6.6	11.6	-	3.6	0.7
	長期居住者(計)	432	22.9	75.7	10.4	8.1	29.2	74.3	7.4	13.4	0.5	5.1	1.2
	無回答	13	30.8	53.8	7.7	-	15.4	46.2	-	-	15.4	15.4	7.7
のペット	はい	126	17.5	73.0	12.7	4.8	31.7	73.0	8.7	11.9	-	4.8	1.6
	いいえ	719	20.9	74.1	13.8	8.2	28.8	72.5	6.3	10.8	0.7	5.0	0.6
	無回答	21	33.3	76.2	9.5	4.8	28.6	57.1	14.3	14.3	-	-	9.5

問3 幸区で生活するうえで、不満に感じることを選んでください。(○はいいくつでも)

		全体	治安や風紀	常買生活、病院などの日	子育て環境	教育、文化環境	境緑や公園などの自然環境	交通の利便性	美化	が地域の人間関係、つな	その他	特にな	無回答
全体		866	44.3	6.6	7.4	7.9	13.7	10.6	9.8	8.1	3.9	27.8	2.0
性別	男性	337	45.4	8.0	6.2	6.2	12.2	12.2	6.5	5.3	4.7	28.8	1.5
	女性	489	42.7	5.3	8.2	8.6	14.9	9.4	11.5	10.0	3.3	27.6	2.5
	回答しない	28	57.1	10.7	10.7	17.9	14.3	10.7	17.9	10.7	7.1	17.9	-
	無回答	12	50.0	8.3	-	-	8.3	16.7	16.7	-	-	33.3	-
性別 / 年齢	男性18、19歳	7	28.6	-	-	-	42.9	-	14.3	14.3	-	28.6	-
	20歳代	18	50.0	-	-	5.6	5.6	5.6	5.6	11.1	5.6	33.3	-
	30歳代	46	58.7	6.5	17.4	10.9	4.3	17.4	10.9	6.5	6.5	13.0	-
	40歳代	70	51.4	7.1	7.1	10.0	14.3	4.3	8.6	1.4	1.4	22.9	-
	50歳代	79	57.0	7.6	7.6	5.1	13.9	16.5	5.1	5.1	3.8	22.8	1.3
	60歳代	49	38.8	12.2	2.0	4.1	8.2	16.3	6.1	6.1	4.1	40.8	2.0
	70歳代	42	21.4	7.1	-	2.4	9.5	7.1	4.8	4.8	7.1	50.0	4.8
	80歳代	24	25.0	16.7	4.2	-	20.8	16.7	-	8.3	8.3	33.3	4.2
	90歳以上	2	-	-	-	50.0	50.0	50.0	-	-	50.0	-	-
	女性18、19歳	4	50.0	-	25.0	25.0	-	-	-	25.0	-	25.0	-
	20歳代	35	60.0	5.7	8.6	5.7	11.4	5.7	22.9	2.9	2.9	17.1	-
	30歳代	62	45.2	9.7	21.0	14.5	21.0	8.1	16.1	4.8	4.8	17.7	1.6
	40歳代	90	42.2	2.2	14.4	14.4	18.9	10.0	10.0	6.7	2.2	23.3	-
	50歳代	97	47.4	5.2	6.2	8.2	16.5	12.4	11.3	13.4	7.2	25.8	1.0
	60歳代	75	40.0	2.7	1.3	5.3	16.0	8.0	9.3	14.7	-	30.7	2.7
	70歳代	78	32.1	7.7	2.6	2.6	6.4	7.7	11.5	14.1	2.6	43.6	3.8
	80歳代	38	36.8	7.9	-	2.6	13.2	15.8	5.3	7.9	2.6	28.9	7.9
	90歳以上	7	42.9	-	-	14.3	14.3	-	-	-	-	28.6	28.6
無回答	43	55.8	9.3	9.3	14.0	11.6	11.6	16.3	7.0	4.7	23.3	-	
職業	自営業主	37	43.2	2.7	8.1	13.5	21.6	10.8	5.4	13.5	2.7	27.0	-
	家族従業(家業手伝い)	15	60.0	13.3	6.7	6.7	13.3	13.3	40.0	6.7	-	20.0	-
	勤め(全日)	386	50.8	6.5	9.8	9.6	13.2	10.6	10.4	6.7	3.9	24.1	0.8
	勤め(パートタイム)	129	34.1	7.8	6.2	7.8	17.8	11.6	8.5	9.3	1.6	27.1	1.6
	内職	1	100.0	-	-	-	-	-	-	-	-	-	-
	主婦、主夫(家事専業)	106	41.5	5.7	9.4	7.5	14.2	9.4	9.4	6.6	3.8	32.1	1.9
	学生	26	53.8	-	7.7	7.7	15.4	-	19.2	19.2	3.8	19.2	-
	無職(年金生活者を含む)	143	36.4	7.7	1.4	2.8	9.8	13.3	6.3	7.7	6.3	37.1	6.3
	その他	12	33.3	8.3	-	8.3	16.7	-	8.3	16.7	16.7	25.0	8.3
	無回答	11	36.4	9.1	-	-	-	9.1	9.1	9.1	-	45.5	-
居住形態	持ち家(一戸建て)	297	41.4	6.7	7.7	9.1	14.8	11.4	9.4	5.7	4.0	28.6	2.4
	持ち家(分譲マンション)	299	46.2	5.4	7.7	8.7	16.7	8.7	11.0	8.0	4.0	28.1	1.0
	借家(一戸建て)	14	42.9	14.3	-	7.1	7.1	-	14.3	-	-	35.7	7.1
	賃貸マンション、アパート	201	45.8	7.5	7.0	4.5	10.9	12.9	9.0	9.5	3.5	25.9	1.5
	間借、下宿	3	-	-	-	-	-	-	-	-	-	100.0	-
	社宅、寮、公務員社宅	12	66.7	25.0	33.3	16.7	16.7	16.7	16.7	-	8.3	16.7	-
	高齢者向け住宅	5	20.0	-	-	20.0	-	-	-	40.0	-	40.0	20.0
	その他	22	50.0	-	-	-	-	9.1	4.5	27.3	9.1	18.2	9.1
	無回答	13	38.5	7.7	-	15.4	-	15.4	7.7	15.4	-	30.8	-
家族同居	単身世帯	141	44.7	8.5	0.7	2.8	12.1	17.0	9.2	9.9	3.5	32.6	2.1
	複数世帯	709	44.4	6.2	8.9	8.9	14.4	9.4	10.0	7.5	3.9	26.7	1.8
	無回答	16	37.5	6.3	-	6.3	-	6.3	6.3	18.8	6.3	37.5	6.3
子どもの人数	1人	120	52.5	6.7	13.3	16.7	13.3	5.8	11.7	6.7	1.7	24.2	-
	2人	88	44.3	3.4	25.0	18.2	28.4	10.2	13.6	5.7	4.5	9.1	1.1
	3人	24	33.3	12.5	20.8	12.5	16.7	4.2	-	8.3	8.3	25.0	4.2
	4人	5	40.0	20.0	80.0	20.0	-	-	-	-	-	-	-
	5人以上	-	-	-	-	-	-	-	-	-	-	-	-
	無回答	-	-	-	-	-	-	-	-	-	-	-	-
高齢者	いる	313	37.1	8.6	1.9	4.2	12.5	11.2	8.3	9.6	3.8	35.5	3.5
	いない	522	49.2	5.2	10.9	10.2	15.1	10.2	11.1	7.3	4.0	23.0	1.0
	無回答	31	35.5	9.7	3.2	6.5	3.2	12.9	3.2	6.5	3.2	32.3	3.2
管区別	幸区役所管内	517	47.2	5.4	6.2	7.0	14.7	7.4	11.8	9.1	3.3	28.6	1.5
	日吉出張所管内	329	40.1	8.2	9.7	9.4	12.8	15.8	7.0	7.0	5.2	25.8	2.4
	無回答	20	40.0	10.0	-	5.0	5.0	10.0	5.0	-	-	40.0	5.0
居住年数・居住期間別	1年未満	27	63.0	7.4	3.7	3.7	3.7	14.8	14.8	7.4	3.7	22.2	-
	1年～3年未満	54	57.4	9.3	11.1	5.6	9.3	11.1	14.8	5.6	3.7	16.7	-
	3年～5年未満	38	39.5	13.2	13.2	10.5	10.5	10.5	7.9	-	2.6	31.6	-
	5年～10年未満	90	50.0	10.0	10.0	12.2	10.0	15.6	6.7	5.6	4.4	20.0	1.1
	10年～20年未満	212	48.1	4.2	11.3	11.3	15.6	8.5	12.7	9.4	4.2	23.6	0.9
	20年以上	432	39.1	6.0	4.4	5.6	15.5	10.4	8.3	9.3	3.9	32.4	3.0
	短期居住者(計)	119	52.9	10.1	10.1	6.7	8.4	11.8	12.6	4.2	3.4	22.7	-
	中期居住者(計)	302	48.7	6.0	10.9	11.6	13.9	10.6	10.9	8.3	4.3	22.5	1.0
	長期居住者(計)	432	39.1	6.0	4.4	5.6	15.5	10.4	8.3	9.3	3.9	32.4	3.0
	無回答	13	38.5	7.7	-	7.7	-	7.7	7.7	-	-	46.2	7.7
のペット	はい	126	45.2	10.3	7.9	10.3	18.3	10.3	7.1	10.3	3.2	18.3	2.4
	いいえ	719	44.4	6.1	7.5	7.6	13.2	10.8	10.3	7.6	4.2	28.9	1.7
	無回答	21	38.1	-	-	-	4.8	4.8	9.5	9.5	-	47.6	9.5

(問3で「1. 治安や風紀」を選んだ方におたずねします。)  
問4 どのような点を感じますか。(〇はいくつでも)

	全 体	マ ナ ー の 悪 い 人 が 多 い	ど 車 の 交 通 違 反 が 多 い 車 な	不 番 者 、 変 質 者 が い る	い ご み が 道 に 散 ら か っ て	い 街 灯 が 少 な い 、 道 が 暗	な 地 域 と の つ な が り が 少	犯 罪 が 多 い	ジ メ デ ィ ア に よ る イ メ ー	そ の 他
全 体	384	53.4	44.8	29.4	33.3	25.5	9.6	16.7	11.7	13.8
性別	男性	153	56.2	45.1	28.1	30.7	20.9	7.8	17.0	12.4
	女性	209	50.7	42.1	32.5	36.4	28.7	10.0	17.2	14.4
	回答しない	16	62.5	81.3	12.5	18.8	31.3	12.5	12.5	18.8
	無回答	6	50.0	33.3	-	33.3	16.7	33.3	-	16.7
性別 / 年齢	男性18、19歳	2	50.0	-	-	-	50.0	50.0	-	-
	20歳代	9	55.6	22.2	55.6	-	-	11.1	11.1	22.2
	30歳代	27	44.4	40.7	37.0	40.7	33.3	11.1	29.6	14.8
	40歳代	36	63.9	38.9	33.3	41.7	16.7	2.8	16.7	13.9
	50歳代	45	60.0	46.7	26.7	24.4	20.0	4.4	15.6	11.1
	60歳代	19	63.2	63.2	10.5	26.3	15.8	5.3	15.8	5.3
	70歳代	9	44.4	55.6	11.1	33.3	33.3	22.2	11.1	11.1
	80歳代	6	33.3	66.7	16.7	33.3	16.7	16.7	-	-
	90歳以上	-	-	-	-	-	-	-	-	-
	女性18、19歳	2	-	50.0	-	50.0	50.0	-	-	-
	20歳代	21	57.1	33.3	47.6	38.1	28.6	-	19.0	9.5
	30歳代	28	39.3	35.7	39.3	32.1	32.1	3.6	25.0	14.3
	40歳代	38	55.3	55.3	39.5	34.2	28.9	7.9	23.7	10.5
	50歳代	46	47.8	39.1	30.4	32.6	37.0	17.4	17.4	15.2
	60歳代	30	50.0	50.0	30.0	33.3	26.7	10.0	16.7	10.0
	70歳代	25	52.0	36.0	16.0	40.0	16.0	20.0	4.0	4.0
	80歳代	14	71.4	35.7	28.6	64.3	21.4	7.1	7.1	7.1
90歳以上	3	33.3	66.7	33.3	33.3	33.3	-	33.3	-	
無回答	24	58.3	62.5	8.3	20.8	25.0	16.7	8.3	20.8	
職業	自営業主	16	62.5	56.3	31.3	31.3	25.0	6.3	25.0	-
	家族従業(家業手伝い)	9	55.6	33.3	22.2	66.7	11.1	11.1	-	22.2
	勤め(全日)	196	53.6	44.4	30.6	33.2	24.5	6.1	16.8	15.3
	勤め(パートタイム)	44	45.5	40.9	27.3	15.9	31.8	13.6	22.7	11.4
	内職	1	100.0	-	100.0	100.0	100.0	-	-	100.0
	主婦、主夫(家事専業)	44	59.1	56.8	36.4	38.6	27.3	4.5	11.4	6.8
	学生	14	50.0	28.6	42.9	21.4	21.4	14.3	14.3	14.3
	無職(年金生活者を含む)	52	55.8	44.2	21.2	44.2	25.0	19.2	15.4	7.7
	その他	4	-	50.0	-	-	25.0	25.0	25.0	-
	無回答	4	50.0	25.0	-	25.0	25.0	50.0	-	-
居住形態	持ち家(一戸建て)	123	45.5	45.5	28.5	31.7	22.8	9.8	17.1	10.6
	持ち家(分譲マンション)	138	50.0	45.7	32.6	28.3	31.2	9.4	18.8	13.8
	借家(一戸建て)	6	50.0	66.7	-	33.3	16.7	-	-	-
	賃貸マンション、アパート	92	66.3	40.2	28.3	40.2	23.9	7.6	15.2	13.0
	間借、下宿	-	-	-	-	-	-	-	-	-
	社宅、寮、公務員社宅	8	87.5	37.5	50.0	62.5	25.0	-	25.0	-
	高齢者向け住宅	1	100.0	100.0	-	-	-	-	-	-
	その他	11	45.5	63.6	27.3	45.5	9.1	27.3	9.1	-
	無回答	5	60.0	20.0	-	20.0	20.0	40.0	-	20.0
家族同居	単身世帯	63	61.9	38.1	28.6	38.1	25.4	14.3	17.5	11.1
	複数世帯	315	51.7	46.0	30.2	33.0	25.7	8.3	16.8	11.7
	無回答	6	50.0	50.0	-	-	16.7	33.3	-	16.7
子どもの人数	1人	63	57.1	39.7	23.8	33.3	25.4	6.3	9.5	11.1
	2人	39	46.2	43.6	51.3	23.1	25.6	5.1	23.1	12.8
	3人	8	12.5	37.5	37.5	25.0	50.0	12.5	12.5	-
	4人	2	100.0	50.0	-	-	-	-	-	-
	5人以上	-	-	-	-	-	-	-	-	-
	無回答	-	-	-	-	-	-	-	-	-
高齢者同居	いる	116	47.4	49.1	24.1	36.2	21.6	10.3	12.1	7.8
	いない	257	56.4	43.2	33.1	32.7	26.5	8.9	19.1	13.2
	無回答	11	45.5	36.4	-	18.2	45.5	18.2	9.1	18.2
管区別	幸区役所管内	244	53.3	42.2	33.6	36.5	23.0	9.0	18.0	13.5
	日吉出張所管内	132	54.5	51.5	23.5	28.8	30.3	9.8	15.2	7.6
	無回答	8	37.5	12.5	-	12.5	25.0	25.0	-	25.0
居住年数・居住期間別	1年未満	17	58.8	41.2	23.5	41.2	23.5	11.8	11.8	23.5
	1年～3年未満	31	45.2	32.3	25.8	35.5	22.6	6.5	19.4	12.9
	3年～5年未満	15	60.0	46.7	46.7	33.3	33.3	-	33.3	6.7
	5年～10年未満	45	51.1	37.8	35.6	31.1	26.7	4.4	15.6	6.7
	10年～20年未満	102	56.9	53.9	35.3	35.3	25.5	8.8	16.7	14.7
	20年以上	169	52.1	44.4	24.9	32.5	25.4	11.8	16.0	11.2
	短期居住者(計)	63	52.4	38.1	30.2	36.5	25.4	6.3	20.6	11.1
	中期居住者(計)	147	55.1	49.0	35.4	34.0	25.9	7.5	16.3	12.2
	長期居住者(計)	169	52.1	44.4	24.9	32.5	25.4	11.8	16.0	11.2
	無回答	5	60.0	20.0	-	-	20.0	40.0	-	20.0
のペット	はい	57	52.6	42.1	21.1	22.8	15.8	10.5	12.3	19.3
	いいえ	319	53.9	45.1	31.3	35.4	27.0	9.4	18.2	11.9
	無回答	8	37.5	50.0	12.5	25.0	37.5	12.5	-	-





問5 あなたは「10年後の幸区」について、どのような「まち」をめざすべきだと思いますか。  
優先度が高いと思う項目を選んでください。(○は5つまで) 2/2

		全 体	わ 商 店 街 の 活 性 化 な ど	が 域 身 近 な 地 域 の 自 治 意 識 を 地 域 で 高 め ま ち	す 外 国 人 市 民 が 暮 ら し や す い ま ち	し わ 障 害 の 有 無 な ど に 分 か ら ず 誰 も が 自 ら 分 か ら ず 暮 ら せ る ま ち	そ の 他	特 に な い	無 回 答
全 体		866	23.4	7.2	2.9	22.6	1.3	1.8	1.5
性 別	男性	337	24.3	7.1	2.7	17.5	1.8	1.5	1.5
	女性	489	22.5	7.2	2.9	26.6	0.8	1.8	1.2
	回答しない	28	28.6	7.1	7.1	14.3	3.6	3.6	3.6
	無回答	12	25.0	8.3	-	25.0	-	8.3	8.3
性 別 / 年 齢	男性18、19歳	7	28.6	-	-	14.3	-	-	-
	20歳代	18	16.7	-	5.6	5.6	-	-	-
	30歳代	46	26.1	2.2	6.5	8.7	2.2	2.2	-
	40歳代	70	31.4	2.9	1.4	10.0	-	-	-
	50歳代	79	26.6	8.9	1.3	13.9	3.8	1.3	1.3
	60歳代	49	14.3	6.1	4.1	26.5	4.1	-	2.0
	70歳代	42	31.0	11.9	2.4	31.0	-	4.8	4.8
	80歳代	24	8.3	25.0	-	33.3	-	4.2	4.2
	90歳以上	2	-	-	-	50.0	-	-	-
	女性18、19歳	4	-	-	-	25.0	-	-	-
	20歳代	35	17.1	2.9	-	11.4	-	-	-
	30歳代	62	25.8	-	-	14.5	1.6	1.6	-
	40歳代	90	17.8	3.3	2.2	18.9	1.1	4.4	-
	50歳代	97	29.9	13.4	5.2	25.8	-	-	-
	60歳代	75	21.3	5.3	2.7	38.7	1.3	1.3	-
	70歳代	78	26.9	6.4	2.6	37.2	1.3	1.3	3.8
80歳代	38	13.2	21.1	7.9	36.8	-	5.3	2.6	
90歳以上	7	14.3	-	-	28.6	-	-	28.6	
	無回答	43	25.6	9.3	4.7	16.3	2.3	4.7	4.7
職 業	自営業主	37	27.0	8.1	5.4	21.6	2.7	2.7	2.7
	家族従業（家業手伝い）	15	20.0	-	-	26.7	-	-	-
	勤め（全日）	386	25.9	6.0	1.8	13.5	1.6	0.8	0.3
	勤め（パートタイム）	129	29.5	6.2	3.9	32.6	1.6	2.3	0.8
	内職	1	-	-	-	-	-	-	-
	主婦、主夫（家事専業）	106	16.0	7.5	3.8	32.1	-	0.9	1.9
	学生	26	23.1	3.8	3.8	15.4	-	-	-
	無職（年金生活者を含む）	143	16.8	11.9	2.8	32.9	-	4.2	5.6
	その他	12	16.7	8.3	8.3	16.7	16.7	8.3	-
		無回答	11	27.3	9.1	9.1	27.3	-	9.1
居 住 形 態	持ち家（一戸建て）	297	23.6	8.8	2.7	25.9	1.7	1.7	2.0
	持ち家（分譲マンション）	299	25.4	6.7	2.0	23.4	1.0	1.3	-
	借家（一戸建て）	14	28.6	-	14.3	21.4	-	-	7.1
	賃貸マンション、アパート	201	20.4	5.5	3.0	15.4	1.5	2.0	2.0
	間借、下宿	3	-	-	-	-	-	-	-
	社宅、寮、公務員社宅	12	25.0	-	-	16.7	-	-	-
	高齢者向け住宅	5	-	40.0	40.0	20.0	-	-	20.0
	その他	22	27.3	9.1	4.5	40.9	-	9.1	-
	無回答	13	23.1	7.7	-	23.1	-	7.7	7.7
家 同 居	単身世帯	141	22.0	7.1	3.5	22.0	1.4	4.3	0.7
	複数世帯	709	23.8	7.1	2.7	23.0	1.3	1.1	1.4
	無回答	16	18.8	12.5	6.3	12.5	-	12.5	12.5
子 っ ち の 人 数	1人	120	21.7	3.3	2.5	13.3	0.8	0.8	-
	2人	88	21.6	4.5	-	21.6	1.1	-	-
	3人	24	25.0	8.3	4.2	8.3	-	8.3	4.2
	4人	5	40.0	-	20.0	20.0	-	-	-
	5人以上	-	-	-	-	-	-	-	-
		無回答	-	-	-	-	-	-	-
同 居 者	いる	313	24.3	10.2	1.6	28.8	1.0	2.2	1.9
	いない	522	23.2	5.0	3.4	18.6	1.5	1.3	0.8
	無回答	31	19.4	12.9	6.5	29.0	-	6.5	9.7
管 区 別	幸区役所管内	517	23.0	6.4	3.3	21.9	1.4	1.5	1.2
	日吉出張所管内	329	24.3	8.2	1.8	24.3	1.2	1.8	1.2
	無回答	20	20.0	10.0	10.0	15.0	-	10.0	15.0
居 住 年 数 ・ 居 住 期 間 別	1年未満	27	14.8	-	7.4	11.1	-	3.7	-
	1年～3年未満	54	25.9	3.7	5.6	9.3	-	1.9	-
	3年～5年未満	38	18.4	5.3	10.5	5.3	2.6	-	-
	5年～10年未満	90	26.7	4.4	1.1	20.0	3.3	-	1.1
	10年～20年未満	212	23.6	5.7	1.4	21.7	0.9	1.9	0.5
	20年以上	432	23.4	9.5	2.5	27.5	1.2	2.1	2.3
	短期居住者（計）	119	21.0	3.4	7.6	8.4	0.8	1.7	-
	中期居住者（計）	302	24.5	5.3	1.3	21.2	1.7	1.3	0.7
	長期居住者（計）	432	23.4	9.5	2.5	27.5	1.2	2.1	2.3
		無回答	13	23.1	7.7	7.7	23.1	-	7.7
の ペ ッ ト	はい	126	21.4	7.1	3.2	19.8	3.2	-	1.6
	いいえ	719	23.6	7.0	2.5	23.2	1.0	1.9	1.3
	無回答	21	28.6	14.3	14.3	19.0	-	9.5	9.5

2 区民サービスについて

問6 幸区役所での対応にご満足いただいていますか。

		全 体	は い	い い え	ど ち ら で も な い	利 用 し て い な い	無 回 答
全 体		866	46.2	3.1	26.8	21.5	2.4
性別	男性	337	51.0	2.7	23.1	20.2	3.0
	女性	489	44.0	3.5	28.0	22.3	2.2
	回答しない	28	21.4	3.6	57.1	17.9	-
	無回答	12	58.3	-	8.3	33.3	-
性別 / 年齢	男性18、19歳	7	42.9	-	28.6	28.6	-
	20歳代	18	44.4	5.6	16.7	33.3	-
	30歳代	46	54.3	6.5	13.0	23.9	2.2
	40歳代	70	51.4	-	25.7	22.9	-
	50歳代	79	48.1	3.8	22.8	19.0	6.3
	60歳代	49	49.0	4.1	24.5	20.4	2.0
	70歳代	42	54.8	-	31.0	11.9	2.4
	80歳代	24	58.3	-	25.0	8.3	8.3
	90歳以上	2	50.0	-	-	50.0	-
	女性18、19歳	4	50.0	-	-	50.0	-
	20歳代	35	42.9	-	25.7	31.4	-
	30歳代	62	50.0	4.8	22.6	21.0	1.6
	40歳代	90	44.4	6.7	28.9	20.0	-
	50歳代	97	43.3	4.1	28.9	23.7	-
	60歳代	75	36.0	2.7	34.7	22.7	4.0
	70歳代	78	38.5	1.3	30.8	24.4	5.1
	80歳代	38	57.9	2.6	21.1	15.8	2.6
	90歳以上	7	71.4	-	-	-	28.6
無回答	43	32.6	2.3	44.2	20.9	-	
職業	自営業主	37	43.2	2.7	27.0	24.3	2.7
	家族従業（家業手伝い）	15	33.3	-	33.3	33.3	-
	勤め（全日）	386	46.1	3.9	26.2	22.5	1.3
	勤め（パートタイム）	129	45.0	3.9	24.8	21.7	4.7
	内職	1	-	-	100.0	-	-
	主婦、主夫（家事専業）	106	50.0	1.9	29.2	17.0	1.9
	学生	26	34.6	-	26.9	38.5	-
	無職（年金生活者を含む）	143	49.0	2.8	27.3	16.1	4.9
	その他	12	50.0	-	41.7	8.3	-
	無回答	11	45.5	-	9.1	45.5	-
居住形態	持ち家（一戸建て）	297	46.1	4.0	27.9	18.5	3.4
	持ち家（分譲マンション）	299	43.1	3.3	29.4	23.1	1.0
	借家（一戸建て）	14	42.9	7.1	21.4	21.4	7.1
	賃貸マンション、アパート	201	50.2	1.5	21.9	24.9	1.5
	間借、下宿	3	33.3	-	33.3	33.3	-
	社宅、寮、公務員社宅	12	58.3	8.3	16.7	8.3	8.3
	高齢者向け住宅	5	20.0	-	40.0	-	40.0
	その他	22	50.0	-	31.8	13.6	4.5
	無回答	13	53.8	-	15.4	30.8	-
家族居	単身世帯	141	48.2	3.5	22.7	22.0	3.5
	複数世帯	709	45.7	3.1	27.9	21.3	2.0
	無回答	16	50.0	-	12.5	25.0	12.5
子どもの人数	1人	120	44.2	2.5	29.2	23.3	0.8
	2人	88	44.3	4.5	31.8	17.0	2.3
	3人	24	25.0	8.3	20.8	41.7	4.2
	4人	5	40.0	-	40.0	20.0	-
	5人以上	-	-	-	-	-	-
	無回答	-	-	-	-	-	-
同居者	いる	313	45.0	2.9	31.0	18.2	2.9
	いない	522	46.7	3.3	24.5	23.8	1.7
	無回答	31	48.4	3.2	22.6	16.1	9.7
管区別	幸区役所管内	517	48.0	2.1	26.1	21.7	2.1
	日吉出張所管内	329	44.1	4.9	28.3	20.7	2.1
	無回答	20	35.0	-	20.0	30.0	15.0
居住年数・居住期間別	1年未満	27	59.3	-	14.8	25.9	-
	1年～3年未満	54	64.8	1.9	13.0	16.7	3.7
	3年～5年未満	38	52.6	7.9	15.8	23.7	-
	5年～10年未満	90	44.4	3.3	25.6	25.6	1.1
	10年～20年未満	212	45.8	1.4	28.8	23.1	0.9
	20年以上	432	42.8	3.9	29.9	19.9	3.5
	短期居住者（計）	119	59.7	3.4	14.3	21.0	1.7
	中期居住者（計）	302	45.4	2.0	27.8	23.8	1.0
	長期居住者（計）	432	42.8	3.9	29.9	19.9	3.5
	無回答	13	53.8	-	15.4	23.1	7.7
のペット	はい	126	46.8	2.4	33.3	15.9	1.6
	いいえ	719	45.6	3.3	26.1	22.8	2.1
	無回答	21	61.9	-	9.5	9.5	19.0

問7 幸区役所での窓口サービスなどに期待するものは何ですか。(○は3つまで) 1/2

		全 体	明 わ か り や す く 丁寧な説	迅速な手続、 事務処理	を相手の立場に立 つて話	礼儀正しい言葉づ かい	み 清潔な服装、身 だしな	声さわやかなあいさ つ、	優しく親切な応 対
全 体		866	52.2	53.6	22.4	4.4	2.3	4.5	27.4
性別	男性	337	47.8	56.4	20.2	5.6	3.0	4.5	25.8
	女性	489	55.4	52.6	23.9	3.9	1.8	4.5	28.6
	回答しない	28	50.0	46.4	21.4	-	3.6	3.6	17.9
	無回答	12	50.0	33.3	25.0	-	-	8.3	41.7
性別 / 年齢	男性18、19歳	7	42.9	42.9	28.6	-	-	14.3	42.9
	20歳代	18	72.2	61.1	11.1	11.1	11.1	-	16.7
	30歳代	46	50.0	67.4	19.6	6.5	2.2	6.5	32.6
	40歳代	70	42.9	68.6	8.6	7.1	-	-	27.1
	50歳代	79	49.4	51.9	20.3	6.3	5.1	5.1	25.3
	60歳代	49	40.8	65.3	26.5	4.1	-	4.1	24.5
	70歳代	42	40.5	35.7	26.2	2.4	7.1	9.5	21.4
	80歳代	24	62.5	37.5	37.5	4.2	-	4.2	20.8
	90歳以上	2	50.0	-	-	-	-	-	50.0
	女性18、19歳	4	75.0	75.0	25.0	25.0	-	-	50.0
	20歳代	35	54.3	45.7	20.0	8.6	-	2.9	34.3
	30歳代	62	53.2	67.7	22.6	6.5	-	6.5	24.2
	40歳代	90	46.7	67.8	12.2	4.4	2.2	5.6	24.4
	50歳代	97	47.4	50.5	21.6	3.1	1.0	4.1	29.9
	60歳代	75	69.3	52.0	34.7	1.3	1.3	1.3	42.7
	70歳代	78	66.7	39.7	26.9	2.6	1.3	2.6	28.2
	80歳代	38	47.4	31.6	31.6	2.6	7.9	10.5	10.5
	90歳以上	7	57.1	14.3	57.1	-	-	14.3	14.3
	無回答	43	51.2	46.5	20.9	-	4.7	4.7	25.6
職業	自営業主	37	51.4	48.6	27.0	5.4	2.7	8.1	35.1
	家族従業(家業手伝い)	15	46.7	46.7	13.3	-	-	6.7	13.3
	勤め(全日)	386	51.0	64.0	17.1	4.9	2.6	3.4	25.9
	勤め(パートタイム)	129	52.7	48.8	26.4	6.2	1.6	3.9	30.2
	内職	1	100.0	100.0	100.0	-	-	-	-
	主婦、主夫(家事専業)	106	57.5	45.3	30.2	1.9	0.9	3.8	30.2
	学生	26	57.7	46.2	19.2	15.4	3.8	11.5	42.3
	無職(年金生活者を含む)	143	52.4	41.3	26.6	1.4	2.8	4.2	24.5
	その他	12	33.3	50.0	25.0	8.3	8.3	25.0	8.3
		無回答	11	45.5	27.3	27.3	-	-	9.1
居住形態	持ち家(一戸建て)	297	51.9	48.5	27.6	3.0	3.4	3.7	25.3
	持ち家(分譲マンション)	299	51.2	61.9	19.4	4.7	2.0	3.7	26.1
	借家(一戸建て)	14	28.6	57.1	35.7	-	-	-	21.4
	賃貸マンション、アパート	201	59.2	50.2	19.9	4.5	1.0	5.5	36.3
	間借、下宿	3	66.7	66.7	-	33.3	-	-	-
	社宅、寮、公務員社宅	12	33.3	75.0	-	25.0	-	8.3	8.3
	高齢者向け住宅	5	60.0	-	40.0	20.0	-	20.0	-
	その他	22	31.8	45.5	18.2	4.5	4.5	13.6	13.6
	無回答	13	46.2	38.5	23.1	-	7.7	7.7	30.8
家族同居	単身世帯	141	56.0	46.8	24.1	6.4	2.1	7.1	26.2
	複数世帯	709	51.5	55.4	22.0	3.9	2.3	3.9	27.4
	無回答	16	50.0	31.3	25.0	6.3	6.3	6.3	37.5
子どもの人数	1人	120	50.0	69.2	14.2	5.8	-	2.5	32.5
	2人	88	52.3	69.3	19.3	5.7	3.4	4.5	27.3
	3人	24	41.7	50.0	16.7	4.2	4.2	8.3	25.0
	4人	5	80.0	40.0	40.0	20.0	-	-	20.0
	5人以上	-	-	-	-	-	-	-	-
	無回答	-	-	-	-	-	-	-	
同居者	いる	313	56.5	46.0	29.1	4.2	2.6	4.2	27.8
	いない	522	49.4	59.2	18.2	4.6	2.1	4.6	27.6
	無回答	31	54.8	35.5	25.8	3.2	3.2	6.5	19.4
管区別	幸区役所管内	517	56.1	56.1	21.5	4.6	2.5	4.6	28.4
	日吉出張所管内	329	45.9	50.8	23.7	4.3	1.8	4.3	25.5
	無回答	20	55.0	35.0	25.0	-	5.0	5.0	30.0
居住年数・居住期間別	1年未満	27	63.0	55.6	3.7	3.7	-	-	33.3
	1年～3年未満	54	42.6	55.6	22.2	7.4	-	9.3	24.1
	3年～5年未満	38	57.9	57.9	26.3	5.3	2.6	2.6	31.6
	5年～10年未満	90	50.0	57.8	13.3	3.3	1.1	2.2	30.0
	10年～20年未満	212	50.0	66.0	15.1	3.8	2.4	4.2	26.9
	20年以上	432	53.9	46.3	28.7	4.6	2.8	4.9	26.9
	短期居住者(計)	119	52.1	56.3	19.3	5.9	0.8	5.0	28.6
	中期居住者(計)	302	50.0	63.6	14.6	3.6	2.0	3.6	27.8
	長期居住者(計)	432	53.9	46.3	28.7	4.6	2.8	4.9	26.9
		無回答	13	46.2	38.5	23.1	-	7.7	7.7
のペット	はい	126	53.2	59.5	25.4	5.6	1.6	5.6	27.0
	いいえ	719	51.7	53.3	21.6	4.0	2.4	4.5	27.4
	無回答	21	61.9	28.6	33.3	9.5	4.8	-	28.6

問7 幸区役所での窓口サービスなどに期待するものは何ですか。(〇は3つまで) 2/2

		全 体	報 道 の 保 護 、 個 人 情	請 わ り や す い 届 書 、 申	わ か り や す い 案 内 表 示	実 待 ち あ い ス ペ ー ス の 充	そ の 他	特 に な い	無 回 答
全 体		866	19.6	33.5	13.9	4.3	1.8	6.5	1.8
性 別	男性	337	17.5	33.2	16.3	4.5	3.0	5.9	2.1
	女性	489	21.5	34.2	12.3	4.5	1.0	6.1	1.6
	回答しない	28	21.4	28.6	7.1	-	3.6	17.9	3.6
	無回答	12	-	25.0	25.0	-	-	8.3	-
性 別 / 年 齢	男性18、19歳	7	28.6	14.3	-	-	-	28.6	-
	20歳代	18	22.2	33.3	27.8	-	5.6	-	-
	30歳代	46	15.2	28.3	13.0	6.5	2.2	4.3	-
	40歳代	70	17.1	50.0	22.9	7.1	-	2.9	1.4
	50歳代	79	16.5	31.6	19.0	6.3	3.8	5.1	1.3
	60歳代	49	16.3	26.5	14.3	-	8.2	6.1	4.1
	70歳代	42	19.0	31.0	7.1	2.4	-	11.9	4.8
	80歳代	24	20.8	25.0	8.3	4.2	4.2	8.3	-
	90歳以上	2	-	-	50.0	-	-	-	50.0
	女性18、19歳	4	50.0	-	-	-	-	-	-
	20歳代	35	28.6	25.7	8.6	-	-	2.9	2.9
	30歳代	62	22.6	33.9	14.5	6.5	1.6	8.1	-
	40歳代	90	24.4	40.0	16.7	1.1	1.1	6.7	-
	50歳代	97	18.6	38.1	15.5	5.2	2.1	7.2	-
	60歳代	75	22.7	24.0	6.7	5.3	1.3	4.0	-
	70歳代	78	20.5	34.6	11.5	6.4	-	5.1	5.1
	80歳代	38	13.2	42.1	7.9	7.9	-	10.5	2.6
	90歳以上	7	-	28.6	14.3	-	-	-	28.6
無回答	43	16.3	27.9	11.6	-	2.3	14.0	2.3	
職 業	自営業主	37	16.2	32.4	8.1	2.7	5.4	8.1	-
	家族従業(家業手伝い)	15	33.3	53.3	13.3	-	-	-	-
	勤め(全日)	386	19.7	37.3	17.4	4.9	2.1	4.4	0.8
	勤め(パートタイム)	129	18.6	34.9	11.6	5.4	1.6	7.8	2.3
	内職	1	-	-	-	-	-	-	-
	主婦、主夫(家事専業)	106	21.7	27.4	9.4	1.9	1.9	5.7	1.9
	学生	26	34.6	19.2	11.5	-	-	11.5	-
	無職(年金生活者を含む)	143	18.2	28.7	12.6	4.9	1.4	9.1	5.6
	その他	12	8.3	33.3	-	8.3	-	16.7	-
	無回答	11	-	18.2	18.2	-	-	18.2	-
居 住 形 態	持ち家(一戸建て)	297	19.9	32.3	12.1	4.4	2.7	7.4	2.7
	持ち家(分譲マンション)	299	20.1	34.8	17.1	5.4	1.7	5.7	1.0
	借家(一戸建て)	14	35.7	42.9	14.3	7.1	-	-	7.1
	賃貸マンション、アパート	201	16.9	33.8	11.9	2.5	1.5	5.5	1.5
	間借、下宿	3	66.7	66.7	-	-	-	-	-
	社宅、寮、公務員社宅	12	33.3	25.0	8.3	-	-	-	-
	高齢者向け住宅	5	-	20.0	20.0	-	-	20.0	20.0
	その他	22	27.3	31.8	4.5	9.1	-	18.2	-
無回答	13	-	23.1	30.8	-	-	7.7	-	
家 族 居	単身世帯	141	16.3	29.8	12.1	5.0	1.4	9.2	2.1
	複数世帯	709	20.6	34.4	14.2	4.2	2.0	5.9	1.7
	無回答	16	6.3	25.0	12.5	-	-	6.3	6.3
子 だ ち の 人 数	1人	120	22.5	32.5	11.7	0.8	2.5	7.5	-
	2人	88	19.3	36.4	13.6	3.4	4.5	2.3	1.1
	3人	24	16.7	20.8	4.2	-	4.2	16.7	4.2
	4人	5	-	20.0	-	20.0	-	20.0	-
	5人以上	-	-	-	-	-	-	-	-
	無回答	-	-	-	-	-	-	-	-
同 居 者	いる	313	21.4	32.9	12.1	2.9	1.6	6.7	2.6
	いない	522	19.2	34.3	15.1	5.2	2.1	6.3	1.1
	無回答	31	9.7	25.8	9.7	3.2	-	6.5	6.5
管 区 別	幸区役所管内	517	21.3	32.9	14.9	5.0	1.4	4.6	1.5
	日吉出張所管内	329	17.9	35.0	12.8	3.3	2.7	9.1	1.8
	無回答	20	5.0	25.0	5.0	-	-	10.0	10.0
居 住 年 数 ・ 居 住 期 間 別	1年未満	27	18.5	25.9	14.8	3.7	-	3.7	3.7
	1年～3年未満	54	16.7	35.2	16.7	7.4	-	7.4	-
	3年～5年未満	38	18.4	34.2	13.2	5.3	2.6	5.3	-
	5年～10年未満	90	20.0	35.6	12.2	4.4	2.2	7.8	1.1
	10年～20年未満	212	22.2	33.0	19.8	3.3	1.9	6.6	0.9
	20年以上	432	19.4	34.0	11.1	4.4	2.1	6.0	2.5
	短期居住者(計)	119	17.6	32.8	15.1	5.9	0.8	5.9	0.8
	中期居住者(計)	302	21.5	33.8	17.5	3.6	2.0	7.0	1.0
	長期居住者(計)	432	19.4	34.0	11.1	4.4	2.1	6.0	2.5
	無回答	13	-	15.4	7.7	-	-	15.4	7.7
の ペ ッ ト 無	はい	126	16.7	36.5	13.5	4.8	-	4.8	0.8
	いいえ	719	20.4	33.1	14.2	4.2	2.2	6.7	1.7
	無回答	21	9.5	28.6	4.8	4.8	-	9.5	14.3

3 自転車事故防止対策について

問8 あなたが歩行中や運転中に、歩道や車道を走行する自転車に危険を感じたことはありますか。( は1つ)

		全 体	あ る	な い	無 回 答
全 体		866	86.1	12.5	1.4
性別	男性	337	87.8	11.6	0.6
	女性	489	84.9	13.3	1.8
	回答しない	28	92.9	7.1	-
	無回答	12	75.0	16.7	8.3
性別 / 年齢	男性18、19歳	7	71.4	28.6	-
	20歳代	18	77.8	22.2	-
	30歳代	46	89.1	10.9	-
	40歳代	70	90.0	10.0	-
	50歳代	79	91.1	8.9	-
	60歳代	49	85.7	14.3	-
	70歳代	42	92.9	7.1	-
	80歳代	24	79.2	16.7	4.2
	90歳以上	2	50.0	-	50.0
	女性18、19歳	4	100.0	-	-
	20歳代	35	80.0	20.0	-
	30歳代	62	83.9	16.1	-
	40歳代	90	88.9	11.1	-
	50歳代	97	90.7	9.3	-
	60歳代	75	90.7	5.3	4.0
	70歳代	78	76.9	20.5	2.6
	80歳代	38	73.7	18.4	7.9
	90歳以上	7	57.1	28.6	14.3
	無回答	43	88.4	9.3	2.3
職業	自営業主	37	97.3	2.7	-
	家族従業(家業手伝い)	15	93.3	6.7	-
	勤め(全日)	386	89.1	10.9	-
	勤め(パートタイム)	129	87.6	9.3	3.1
	内職	1	100.0	-	-
	主婦、主夫(家事専業)	106	81.1	17.9	0.9
	学生	26	76.9	23.1	-
	無職(年金生活者を含む)	143	79.7	16.1	4.2
	その他	12	83.3	16.7	-
	無回答	11	72.7	18.2	9.1
居住形態	持ち家(一戸建て)	297	86.5	12.5	1.0
	持ち家(分譲マンション)	299	88.0	11.4	0.7
	借家(一戸建て)	14	71.4	28.6	-
	賃貸マンション、アパート	201	85.1	13.4	1.5
	間借、下宿	3	66.7	33.3	-
	社宅、寮、公務員社宅	12	91.7	8.3	-
	高齢者向け住宅	5	40.0	20.0	40.0
	その他	22	86.4	9.1	4.5
	無回答	13	84.6	7.7	7.7
家族同居	単身世帯	141	82.3	14.9	2.8
	複数世帯	709	87.4	11.7	0.8
	無回答	16	62.5	25.0	12.5
子どもの人数	1人	120	85.8	13.3	0.8
	2人	88	89.8	10.2	-
	3人	24	79.2	20.8	-
	4人	5	100.0	-	-
	5人以上	-	-	-	-
	無回答	-	-	-	-
同居高齢者	いる	313	87.2	10.5	2.2
	いない	522	87.0	12.6	0.4
	無回答	31	61.3	29.0	9.7
管区別	幸区役所管内	517	85.1	13.5	1.4
	日吉出張所管内	329	87.8	10.9	1.2
	無回答	20	85.0	10.0	5.0
居住年数・居住期間別	1年未満	27	63.0	37.0	-
	1年～3年未満	54	88.9	11.1	-
	3年～5年未満	38	81.6	15.8	2.6
	5年～10年未満	90	83.3	16.7	-
	10年～20年未満	212	87.3	11.3	1.4
	20年以上	432	88.0	10.4	1.6
	短期居住者(計)	119	80.7	18.5	0.8
	中期居住者(計)	302	86.1	12.9	1.0
	長期居住者(計)	432	88.0	10.4	1.6
無回答	13	76.9	15.4	7.7	
のペット	はい	126	91.3	8.7	-
	いいえ	719	86.0	12.8	1.3
	無回答	21	61.9	23.8	14.3



問10 次の自転車ルールを守っていますか。(○はいくつでも)

	全 体	左 側 通 行	原 則 車 道 走 行	道 路 の 逆 走 を し な い	夕 方 、 夜 間 の 灯 火 運 転	携 帯 電 話 を 使 用 し な が ら 運 転 し な い	信 号 無 視 を し な い	ヘル メ ット 着 用	保 険 加 入	無 回 答	
全 体	866	60.4	39.5	49.0	64.0	68.1	63.2	9.8	45.4	19.7	
性別	男性	337	66.5	49.0	53.4	67.1	69.7	64.7	11.6	45.7	15.1
	女性	489	56.2	33.3	45.8	62.4	67.5	62.8	8.4	45.0	22.7
	回答しない	28	57.1	42.9	53.6	67.9	67.9	60.7	7.1	53.6	17.9
	無回答	12	66.7	16.7	41.7	33.3	50.0	41.7	25.0	33.3	33.3
性別 / 年齢	男性18、19歳	7	71.4	71.4	42.9	85.7	57.1	71.4	-	42.9	14.3
	20歳代	18	66.7	61.1	66.7	88.9	61.1	88.9	22.2	50.0	5.6
	30歳代	46	67.4	56.5	63.0	78.3	73.9	73.9	10.9	54.3	10.9
	40歳代	70	70.0	61.4	64.3	77.1	81.4	70.0	10.0	50.0	5.7
	50歳代	79	70.9	45.6	48.1	63.3	72.2	57.0	7.6	45.6	17.7
	60歳代	49	59.2	49.0	53.1	63.3	65.3	61.2	14.3	46.9	22.4
	70歳代	42	64.3	40.5	45.2	50.0	64.3	64.3	14.3	40.5	19.0
	80歳代	24	62.5	12.5	33.3	45.8	50.0	50.0	16.7	25.0	25.0
	90歳以上	2	-	-	-	50.0	50.0	-	-	-	50.0
	女性18、19歳	4	75.0	50.0	50.0	75.0	75.0	75.0	-	25.0	25.0
	20歳代	35	57.1	48.6	60.0	68.6	74.3	68.6	8.6	31.4	17.1
	30歳代	62	66.1	48.4	71.0	82.3	83.9	79.0	16.1	53.2	11.3
	40歳代	90	63.3	37.8	53.3	80.0	81.1	74.4	7.8	63.3	6.7
	50歳代	97	59.8	42.3	49.5	73.2	78.4	66.0	7.2	52.6	14.4
	60歳代	75	54.7	22.7	36.0	58.7	65.3	56.0	8.0	45.3	29.3
	70歳代	78	43.6	20.5	30.8	37.2	46.2	48.7	7.7	33.3	42.3
	80歳代	38	42.1	10.5	18.4	18.4	28.9	42.1	5.3	15.8	44.7
90歳以上	7	42.9	-	14.3	28.6	28.6	28.6	-	-	57.1	
無回答	43	60.5	37.2	51.2	58.1	62.8	55.8	11.6	46.5	23.3	
職業	自営業主	37	70.3	48.6	59.5	70.3	67.6	70.3	8.1	43.2	16.2
	家族従業(家業手伝い)	15	60.0	46.7	53.3	66.7	60.0	66.7	13.3	60.0	26.7
	勤め(全日)	386	64.2	48.2	56.5	72.5	75.9	67.4	11.9	49.5	11.9
	勤め(パートタイム)	129	68.2	41.1	51.9	73.6	76.0	71.3	9.3	61.2	14.7
	内職	1	-	100.0	-	100.0	100.0	100.0	-	-	-
	主婦、主夫(家事専業)	106	47.2	20.8	36.8	51.9	58.5	55.7	3.8	41.5	33.0
	学生	26	69.2	61.5	53.8	76.9	65.4	80.8	-	26.9	15.4
	無職(年金生活者を含む)	143	49.0	22.4	30.1	39.9	49.0	45.5	9.8	26.6	36.4
	その他	12	66.7	50.0	83.3	66.7	91.7	75.0	16.7	50.0	8.3
	無回答	11	54.5	9.1	27.3	18.2	36.4	36.4	18.2	27.3	36.4
居住形態	持ち家(一戸建て)	297	63.0	38.7	46.5	68.0	70.0	63.3	10.1	51.9	17.5
	持ち家(分譲マンション)	299	60.9	43.8	51.5	64.2	70.6	65.9	8.7	46.5	20.1
	借家(一戸建て)	14	71.4	42.9	64.3	78.6	64.3	78.6	7.1	35.7	7.1
	賃貸マンション、アパート	201	57.2	36.3	50.7	61.7	67.2	62.7	12.4	38.8	19.9
	間借、下宿	3	66.7	66.7	66.7	100.0	66.7	33.3	-	66.7	-
	社宅、寮、公務員社宅	12	83.3	50.0	66.7	75.0	75.0	75.0	-	50.0	16.7
	高齢者向け住宅	5	-	20.0	20.0	20.0	20.0	-	-	-	80.0
	その他	22	45.5	31.8	31.8	40.9	50.0	54.5	4.5	22.7	31.8
	無回答	13	53.8	7.7	23.1	23.1	30.8	23.1	15.4	30.8	38.5
家族同居	単身世帯	141	51.1	31.9	33.3	48.2	53.2	49.6	8.5	29.1	31.9
	複数世帯	709	62.2	41.6	52.3	68.0	71.7	66.1	10.0	49.1	17.1
	無回答	16	62.5	12.5	37.5	25.0	43.8	50.0	12.5	25.0	31.3
子どもの人数	1人	120	75.0	57.5	63.3	76.7	84.2	74.2	10.0	56.7	10.0
	2人	88	64.8	44.3	52.3	83.0	76.1	73.9	8.0	70.5	9.1
	3人	24	83.3	37.5	54.2	83.3	83.3	66.7	12.5	50.0	4.2
	4人	5	80.0	20.0	80.0	100.0	60.0	100.0	-	60.0	-
	5人以上	-	-	-	-	-	-	-	-	-	-
無回答	-	-	-	-	-	-	-	-	-	-	
高齢者同居	いる	313	52.7	30.7	37.7	52.1	58.8	54.0	10.5	37.4	27.2
	いない	522	65.1	46.2	56.9	72.8	75.1	69.7	9.4	51.5	14.2
	無回答	31	58.1	16.1	29.0	35.5	45.2	45.2	9.7	22.6	38.7
管区別	幸区役所管内	517	57.1	38.1	50.3	61.1	67.1	63.1	9.7	41.4	22.4
	日吉出張所管内	329	66.0	43.5	48.0	69.9	71.7	64.7	9.7	52.9	14.3
	無回答	20	55.0	10.0	30.0	40.0	35.0	40.0	15.0	25.0	40.0
居住年数・居住期間別	1年未満	27	51.9	40.7	48.1	59.3	51.9	63.0	7.4	48.1	29.6
	1年～3年未満	54	55.6	37.0	48.1	61.1	79.6	68.5	18.5	40.7	14.8
	3年～5年未満	38	68.4	50.0	63.2	73.7	73.7	65.8	10.5	31.6	18.4
	5年～10年未満	90	58.9	42.2	51.1	66.7	70.0	64.4	11.1	46.7	14.4
	10年～20年未満	212	61.8	43.4	50.0	70.8	73.1	64.2	5.7	50.5	17.0
	20年以上	432	60.6	37.0	47.7	61.1	65.3	62.5	10.4	44.9	21.8
	短期居住者(計)	119	58.8	42.0	52.9	64.7	71.4	66.4	13.4	39.5	19.3
	中期居住者(計)	302	60.9	43.0	50.3	69.5	72.2	64.2	7.3	49.3	16.2
	長期居住者(計)	432	60.6	37.0	47.7	61.1	65.3	62.5	10.4	44.9	21.8
	無回答	13	53.8	15.4	23.1	23.1	38.5	30.8	15.4	23.1	38.5
のペット無	はい	126	59.5	37.3	53.2	70.6	72.2	71.4	7.1	47.6	17.5
	いいえ	719	60.8	40.6	49.2	64.0	68.3	62.2	10.4	45.8	19.5
	無回答	21	52.4	14.3	14.3	23.8	38.1	47.6	4.8	19.0	42.9



4 防災について

問11 災害に備え、あなたがやっていることはありますか。(○はいくつでも) 1/2

	全体	洪水を確か 確認して ドマップな	垂直避難 できる近 所の建物 を確認し て	マイタイ ムライン を	最新の情 報を得る ため	ペットを 連れてこ る必要で ある	ペットを 連れてこ る必要で ある	ペットを 連れてこ る必要で ある	備蓄品を 用意して いる	ローリン グスタッ クを実 践して いる
全体	866	45.7	28.8	0.6	9.4	12.6	9.4	65.7	22.1	
性別	男性	337	51.0	30.6	0.6	10.7	11.0	9.5	63.2	19.9
	女性	489	42.7	28.6	0.4	8.8	13.5	9.0	67.9	23.3
	回答しない	28	35.7	10.7	3.6	7.1	21.4	17.9	57.1	32.1
	無回答	12	41.7	25.0	-	-	-	-	66.7	8.3
性別 / 年齢	男性18、19歳	7	28.6	28.6	-	-	-	-	14.3	-
	20歳代	18	33.3	22.2	5.6	22.2	5.6	-	61.1	16.7
	30歳代	46	65.2	32.6	-	4.3	8.7	8.7	69.6	26.1
	40歳代	70	51.4	28.6	-	8.6	14.3	10.0	62.9	25.7
	50歳代	79	55.7	29.1	1.3	15.2	16.5	12.7	65.8	24.1
	60歳代	49	55.1	38.8	-	14.3	8.2	12.2	59.2	26.5
	70歳代	42	42.9	33.3	-	11.9	7.1	9.5	71.4	4.8
	80歳代	24	33.3	25.0	-	-	8.3	4.2	54.2	-
	90歳以上	2	50.0	-	-	-	-	-	50.0	-
	女性18、19歳	4	25.0	50.0	-	-	25.0	25.0	50.0	-
	20歳代	35	40.0	31.4	-	2.9	28.6	5.7	62.9	8.6
	30歳代	62	48.4	22.6	-	8.1	11.3	8.1	66.1	24.2
	40歳代	90	45.6	23.3	-	10.0	8.9	5.6	64.4	33.3
	50歳代	97	52.6	36.1	-	13.4	15.5	12.4	70.1	28.9
	60歳代	75	48.0	28.0	-	16.0	13.3	10.7	73.3	20.0
	70歳代	78	30.8	30.8	1.3	1.3	14.1	11.5	67.9	23.1
80歳代	38	23.7	26.3	2.6	2.6	5.3	2.6	71.1	13.2	
90歳以上	7	14.3	28.6	-	-	-	-	57.1	-	
無回答	43	39.5	14.0	2.3	7.0	18.6	14.0	60.5	23.3	
職業	自営業主	37	45.9	29.7	-	8.1	13.5	8.1	70.3	24.3
	家族従業(家業手伝い)	15	40.0	53.3	-	6.7	33.3	20.0	80.0	20.0
	勤め(全日)	386	50.8	28.2	0.5	11.1	12.2	8.8	65.3	25.6
	勤め(パートタイム)	129	45.0	27.1	0.8	12.4	14.0	9.3	64.3	20.9
	内職	1	-	-	-	-	-	-	-	-
	主婦、主夫(家事専業)	106	48.1	33.0	-	8.5	17.0	14.2	72.6	30.2
	学生	26	26.9	34.6	-	3.8	11.5	11.5	53.8	11.5
	無職(年金生活者を含む)	143	35.7	25.2	1.4	5.6	9.1	7.7	62.2	11.2
	その他	12	50.0	25.0	-	-	-	-	75.0	16.7
	無回答	11	36.4	27.3	-	-	-	-	63.6	-
居住形態	持ち家(一戸建て)	297	46.5	31.6	0.7	10.4	15.8	12.1	64.6	21.9
	持ち家(分譲マンション)	299	49.5	31.4	-	9.0	14.4	11.7	77.3	31.4
	借家(一戸建て)	14	42.9	35.7	-	-	14.3	14.3	28.6	7.1
	賃貸マンション、アパート	201	43.8	21.4	0.5	9.5	8.0	3.5	54.7	11.9
	間借、下宿	3	33.3	-	33.3	33.3	-	-	33.3	-
	社宅、寮、公務員社宅	12	41.7	33.3	-	-	-	-	66.7	41.7
	高齢者向け住宅	5	20.0	20.0	-	20.0	-	-	40.0	-
	その他	22	18.2	22.7	4.5	4.5	-	-	59.1	9.1
無回答	13	38.5	23.1	-	7.7	7.7	7.7	61.5	-	
家族同居	単身世帯	141	36.2	20.6	1.4	7.1	5.7	4.3	55.3	10.6
	複数世帯	709	48.0	30.6	0.4	9.7	14.1	10.4	67.8	24.8
	無回答	16	31.3	18.8	-	12.5	6.3	6.3	62.5	-
子どもの人数	1人	120	48.3	27.5	-	9.2	9.2	6.7	71.7	27.5
	2人	88	61.4	27.3	-	9.1	12.5	5.7	72.7	37.5
	3人	24	33.3	16.7	-	4.2	8.3	4.2	54.2	8.3
	4人	5	60.0	-	-	20.0	60.0	40.0	60.0	20.0
	5人以上	-	-	-	-	-	-	-	-	-
無回答	-	-	-	-	-	-	-	-	-	
高齢者	いる	313	38.0	27.8	1.0	7.3	12.5	9.6	64.5	15.0
	いない	522	51.0	29.1	0.4	10.5	12.6	9.2	66.9	27.2
	無回答	31	35.5	32.3	-	9.7	12.9	9.7	58.1	6.5
管区別	幸区役所管内	517	44.5	28.4	0.2	9.1	11.2	8.9	64.0	22.6
	日吉出張所管内	329	47.7	29.5	1.2	9.7	14.9	10.0	68.1	21.9
	無回答	20	45.0	25.0	-	10.0	10.0	10.0	70.0	10.0
居住年数・居住期間別	1年未満	27	55.6	14.8	3.7	11.1	14.8	7.4	55.6	14.8
	1年～3年未満	54	55.6	25.9	-	5.6	5.6	1.9	70.4	18.5
	3年～5年未満	38	52.6	26.3	-	15.8	13.2	10.5	57.9	31.6
	5年～10年未満	90	52.2	23.3	-	4.4	8.9	6.7	70.0	30.0
	10年～20年未満	212	48.1	31.1	0.5	10.4	13.2	9.9	68.4	30.2
	20年以上	432	40.7	30.1	0.7	9.7	13.9	10.6	63.9	16.9
	短期居住者(計)	119	54.6	23.5	0.8	10.1	10.1	5.9	63.0	21.8
	中期居住者(計)	302	49.3	28.8	0.3	8.6	11.9	8.9	68.9	30.1
	長期居住者(計)	432	40.7	30.1	0.7	9.7	13.9	10.6	63.9	16.9
	無回答	13	46.2	30.8	-	7.7	7.7	7.7	76.9	7.7
のペット	はい	126	47.6	32.5	0.8	10.3	54.8	46.0	68.3	29.4
	いいえ	719	46.2	28.5	0.6	9.3	5.6	3.2	65.4	21.3
	無回答	21	19.0	14.3	-	4.8	-	-	61.9	4.8

4 防災について

問11 災害に備え、あなたがやっていることはありますか。(〇はいくつでも) 2/2

		全 体	家 具 な ど の 転 倒 防 止 対 策 を し て い る	自 ら あ ら か じ め て い る 地 域	災 害 時 の 安 否 確 認 の 方 法 を 家 族 等 と 決 め て い る	そ の 他	何 も し て い な い	無 回 答
全 体		866	37.1	59.2	24.5	0.8	8.1	0.8
性 別	男性	337	40.7	55.5	21.4	0.6	9.8	0.3
	女性	489	35.0	62.6	26.6	1.0	6.3	1.2
	回答しない	28	35.7	46.4	25.0	-	17.9	-
	無回答	12	25.0	58.3	25.0	-	8.3	-
性 別 / 年 齢	男性18、19歳	7	28.6	100.0	-	-	-	-
	20歳代	18	33.3	55.6	33.3	-	5.6	-
	30歳代	46	30.4	45.7	17.4	-	6.5	-
	40歳代	70	32.9	52.9	18.6	-	15.7	-
	50歳代	79	50.6	51.9	24.1	1.3	7.6	-
	60歳代	49	46.9	57.1	22.4	2.0	12.2	-
	70歳代	42	42.9	64.3	16.7	-	2.4	2.4
	80歳代	24	45.8	62.5	33.3	-	16.7	-
	90歳以上	2	-	50.0	-	-	50.0	-
	女性18、19歳	4	-	75.0	25.0	-	25.0	-
	20歳代	35	31.4	57.1	22.9	-	8.6	-
	30歳代	62	37.1	48.4	22.6	-	6.5	1.6
	40歳代	90	31.1	56.7	25.6	-	10.0	-
	50歳代	97	39.2	66.0	24.7	-	3.1	-
	60歳代	75	33.3	66.7	28.0	-	4.0	2.7
	70歳代	78	35.9	73.1	35.9	3.8	6.4	1.3
80歳代	38	42.1	60.5	21.1	2.6	7.9	2.6	
90歳以上	7	28.6	71.4	28.6	14.3	-	14.3	
	無回答	43	30.2	53.5	25.6	-	14.0	-
職 業	自営業主	37	32.4	56.8	13.5	2.7	-	-
	家族従業(家業手伝い)	15	46.7	53.3	33.3	-	-	-
	勤め(全日)	386	36.3	52.3	22.3	-	10.9	0.3
	勤め(パートタイム)	129	34.1	62.0	26.4	1.6	5.4	1.6
	内職	1	100.0	100.0	-	-	-	-
	主婦、主夫(家事専業)	106	40.6	67.0	32.1	-	5.7	0.9
	学生	26	34.6	80.8	26.9	-	3.8	-
	無職(年金生活者を含む)	143	42.0	65.7	24.5	2.8	7.7	2.1
	その他	12	25.0	83.3	33.3	-	16.7	-
	無回答	11	18.2	45.5	18.2	-	9.1	-
居 住 形 態	持ち家(一戸建て)	297	41.1	69.0	26.6	1.3	5.4	0.3
	持ち家(分譲マンション)	299	41.8	58.2	25.8	0.3	4.7	0.7
	借家(一戸建て)	14	21.4	57.1	14.3	-	14.3	-
	賃貸マンション、アパート	201	27.4	48.3	19.9	1.0	15.9	1.0
	間借、下宿	3	33.3	33.3	33.3	-	33.3	-
	社宅、寮、公務員社宅	12	33.3	50.0	41.7	-	16.7	-
	高齢者向け住宅	5	20.0	60.0	-	-	20.0	20.0
	その他	22	31.8	45.5	22.7	-	9.1	4.5
	無回答	13	23.1	69.2	23.1	-	-	-
家 族 居	単身世帯	141	29.8	50.4	17.7	-	16.3	1.4
	複数世帯	709	38.9	61.4	25.8	1.0	6.5	0.6
	無回答	16	18.8	43.8	25.0	-	6.3	6.3
子 ども の 人 数	1人	120	38.3	60.0	30.0	-	8.3	-
	2人	88	34.1	69.3	30.7	-	2.3	-
	3人	24	29.2	50.0	25.0	-	8.3	4.2
	4人	5	40.0	40.0	60.0	-	20.0	-
	5人以上	-	-	-	-	-	-	-
	無回答	-	-	-	-	-	-	-
同 居 者	いる	313	39.0	66.5	25.2	1.9	6.4	1.3
	いない	522	37.0	55.4	24.3	-	8.8	0.4
	無回答	31	19.4	51.6	19.4	3.2	12.9	3.2
管 区 別	幸区役所管内	517	39.5	59.4	22.1	0.4	8.7	0.8
	日吉出張所管内	329	34.3	59.6	28.6	1.5	7.3	0.6
	無回答	20	20.0	50.0	20.0	-	5.0	5.0
居 住 年 数 ・ 居 住 期 間 別	1年未満	27	37.0	29.6	11.1	-	22.2	-
	1年～3年未満	54	31.5	37.0	16.7	-	13.0	-
	3年～5年未満	38	39.5	42.1	23.7	-	10.5	2.6
	5年～10年未満	90	37.8	60.0	22.2	1.1	10.0	1.1
	10年～20年未満	212	37.7	55.7	25.0	-	6.6	0.5
	20年以上	432	38.0	67.6	26.6	1.4	6.9	0.7
	短期居住者(計)	119	35.3	37.0	17.6	-	14.3	0.8
	中期居住者(計)	302	37.7	57.0	24.2	0.3	7.6	0.7
	長期居住者(計)	432	38.0	67.6	26.6	1.4	6.9	0.7
	無回答	13	7.7	38.5	23.1	-	-	7.7
の ペ ッ ト 無	はい	126	34.1	65.9	23.8	0.8	4.8	-
	いいえ	719	38.0	58.8	24.8	0.8	8.5	0.8
	無回答	21	23.8	33.3	19.0	-	14.3	4.8

問12 備蓄品は何をどの程度用意していますか。

		全 体	食 料 品 を 3 日 分 未 満	7 食 料 品 を 3 日 分 以 上	食 料 品 を 7 日 分 以 上	水 を 3 日 分 未 満	分 水 を 3 日 分 以 上、 7 日	水 を 7 日 分 以 上	満 携 帯 ト イ レ を 3 日 分 未	上 携 帯 ト イ レ を 3 日 分 以	上 携 帯 ト イ レ を 7 日 分 以	そ の 他	無 回 答
全 体		569	49.6	33.4	6.2	43.9	38.0	11.2	46.7	24.1	9.0	27.1	0.7
性 別	男性	213	46.9	39.0	6.6	46.5	33.8	14.6	46.0	22.5	7.5	31.0	0.9
	女性	332	51.5	29.8	5.7	43.1	40.4	9.3	46.4	25.6	9.9	24.7	0.6
	回答しない	16	37.5	43.8	12.5	25.0	37.5	12.5	62.5	12.5	12.5	25.0	-
	無回答	8	62.5	12.5	-	50.0	50.0	-	50.0	25.0	-	25.0	-
性 別 / 年 齢	男性18、19歳	1	100.0	-	-	-	100.0	-	100.0	-	-	-	-
	20歳代	11	45.5	36.4	9.1	45.5	36.4	9.1	45.5	54.5	-	27.3	-
	30歳代	32	50.0	46.9	3.1	65.6	21.9	12.5	56.3	21.9	12.5	46.9	-
	40歳代	44	38.6	45.5	4.5	43.2	45.5	6.8	54.5	25.0	-	38.6	2.3
	50歳代	52	48.1	40.4	11.5	46.2	30.8	19.2	48.1	19.2	11.5	30.8	-
	60歳代	29	44.8	34.5	10.3	34.5	34.5	27.6	48.3	17.2	13.8	34.5	-
	70歳代	30	53.3	33.3	3.3	50.0	26.7	13.3	23.3	16.7	3.3	13.3	-
	80歳代	13	53.8	23.1	-	38.5	38.5	7.7	30.8	23.1	7.7	-	7.7
	90歳以上	1	-	-	-	-	100.0	-	-	100.0	-	100.0	-
	女性18、19歳	2	50.0	50.0	-	50.0	50.0	-	100.0	-	-	50.0	-
	20歳代	22	59.1	27.3	-	40.9	31.8	18.2	63.6	13.6	13.6	22.7	-
	30歳代	41	48.8	41.5	2.4	43.9	46.3	2.4	48.8	26.8	2.4	31.7	-
	40歳代	58	63.8	24.1	5.2	51.7	37.9	6.9	56.9	17.2	15.5	29.3	-
	50歳代	68	48.5	36.8	4.4	45.6	39.7	7.4	48.5	26.5	5.9	38.2	-
	60歳代	55	49.1	27.3	9.1	43.6	45.5	9.1	38.2	30.9	14.5	18.2	-
	70歳代	53	47.2	28.3	5.7	35.8	41.5	15.1	37.7	26.4	5.7	13.2	1.9
80歳代	27	44.4	18.5	14.8	33.3	29.6	11.1	33.3	33.3	14.8	7.4	3.7	
90歳以上	4	50.0	-	-	50.0	25.0	25.0	25.0	50.0	25.0	-	-	
	無回答	26	46.2	34.6	7.7	30.8	46.2	7.7	57.7	19.2	7.7	26.9	-
職 業	自営業主	26	42.3	42.3	7.7	42.3	26.9	26.9	34.6	23.1	19.2	23.1	-
	家族従業（家業手伝い）	12	33.3	50.0	8.3	16.7	50.0	16.7	25.0	41.7	8.3	8.3	-
	勤め（全日）	252	49.6	40.1	4.4	44.4	39.7	10.7	54.4	24.2	7.1	35.3	0.4
	勤め（パートタイム）	83	49.4	28.9	8.4	54.2	31.3	8.4	48.2	16.9	9.6	25.3	-
	内職	-	-	-	-	-	-	-	-	-	-	-	-
	主婦、主夫（家事専業）	77	46.8	29.9	7.8	37.7	42.9	11.7	36.4	32.5	15.6	23.4	-
	学生	14	64.3	28.6	7.1	50.0	42.9	7.1	78.6	21.4	-	35.7	-
	無職（年金生活者を含む）	89	51.7	21.3	6.7	38.2	36.0	12.4	32.6	23.6	7.9	11.2	3.4
	その他	9	77.8	11.1	11.1	55.6	44.4	-	55.6	11.1	-	33.3	-
		無回答	7	42.9	14.3	-	71.4	28.6	-	57.1	14.3	-	14.3
居 住 形 態	持ち家（一戸建て）	192	49.5	32.8	8.3	40.6	35.9	13.5	44.3	22.9	8.9	19.8	1.6
	持ち家（分譲マンション）	231	46.8	36.8	6.9	44.2	42.9	10.8	48.9	24.7	12.1	33.8	-
	借家（一戸建て）	4	25.0	50.0	-	50.0	50.0	-	25.0	25.0	-	-	-
	賃貸マンション、アパート	110	51.8	30.9	2.7	50.0	28.2	11.8	45.5	24.5	5.5	28.2	-
	間借、下宿	1	100.0	-	-	100.0	-	-	100.0	-	-	-	-
	社宅、寮、公務員社宅	8	75.0	25.0	-	12.5	75.0	-	37.5	50.0	-	12.5	-
	高齢者向け住宅	2	100.0	-	-	-	50.0	-	100.0	-	-	50.0	-
	その他	13	61.5	15.4	-	53.8	30.8	-	53.8	15.4	-	30.8	7.7
		無回答	8	50.0	25.0	-	50.0	50.0	-	50.0	25.0	-	12.5
家 族 居	単身世帯	78	48.7	30.8	3.8	46.2	34.6	7.7	38.5	23.1	7.7	24.4	2.6
	複数世帯	481	49.9	34.1	6.4	43.7	38.3	12.1	48.0	24.1	9.4	27.9	0.4
	無回答	10	40.0	20.0	10.0	40.0	50.0	-	50.0	30.0	-	10.0	-
子 ども の 人 数	1人	86	60.5	31.4	4.7	57.0	34.9	5.8	60.5	20.9	9.3	30.2	-
	2人	64	50.0	37.5	-	43.8	37.5	7.8	51.6	20.3	9.4	28.1	1.6
	3人	13	69.2	15.4	-	69.2	30.8	-	84.6	-	-	23.1	-
	4人	3	33.3	33.3	-	66.7	-	-	33.3	33.3	-	33.3	-
	5人以上	-	-	-	-	-	-	-	-	-	-	-	-
		無回答	-	-	-	-	-	-	-	-	-	-	-
同 居 者	いる	202	45.5	32.2	7.4	37.1	41.6	13.4	36.6	25.7	11.4	15.8	1.5
	いない	349	51.9	34.4	5.7	47.6	36.7	10.3	53.3	23.2	8.0	34.4	0.3
	無回答	18	50.0	27.8	-	50.0	22.2	5.6	33.3	22.2	-	11.1	-
管 区 別	幸区役所管内	331	50.5	32.0	6.0	44.7	36.9	11.5	46.8	25.1	8.5	26.6	0.6
	日吉出張所管内	224	48.2	36.2	6.3	42.9	39.3	10.7	46.9	22.3	10.3	29.0	0.9
	無回答	14	50.0	21.4	7.1	42.9	42.9	14.3	42.9	28.6	-	7.1	-
居 住 年 数 ・ 居 住 期 間 別	1年未満	15	46.7	20.0	13.3	53.3	26.7	6.7	46.7	33.3	6.7	33.3	-
	1年～3年未満	38	55.3	39.5	-	50.0	28.9	10.5	52.6	23.7	7.9	39.5	-
	3年～5年未満	22	50.0	40.9	-	45.5	54.5	-	68.2	18.2	9.1	36.4	-
	5年～10年未満	63	46.0	46.0	4.8	39.7	42.9	15.9	47.6	31.7	11.1	28.6	-
	10年～20年未満	145	46.2	37.2	6.9	40.0	42.1	10.3	51.7	26.2	7.6	35.9	0.7
	20年以上	276	51.8	27.9	7.2	45.3	34.8	12.3	42.0	21.4	9.4	19.6	1.1
	短期居住者（計）	75	52.0	36.0	2.7	49.3	36.0	6.7	56.0	24.0	8.0	37.3	-
	中期居住者（計）	208	46.2	39.9	6.3	39.9	42.3	12.0	50.5	27.9	8.7	33.7	0.5
	長期居住者（計）	276	51.8	27.9	7.2	45.3	34.8	12.3	42.0	21.4	9.4	19.6	1.1
		無回答	10	40.0	30.0	-	50.0	50.0	-	30.0	20.0	10.0	20.0
の ペ ッ ト 無	はい	86	52.3	32.6	8.1	39.5	41.9	10.5	45.3	24.4	14.0	30.2	-
	いいえ	470	48.9	34.3	5.7	44.9	37.7	11.3	47.2	24.3	8.1	26.8	0.9
	無回答	13	53.8	7.7	7.7	38.5	23.1	15.4	38.5	15.4	7.7	15.4	-

問12 備蓄品は何をどの程度用意していますか。

		全 体	食 料 品	水	携 帯 ト イ レ	そ の 他	無 回 答
全 体		569	89.1	93.1	79.8	27.1	0.7
性別	男性	213	92.5	94.8	76.1	31.0	0.9
	女性	332	87.0	92.8	81.9	24.7	0.6
	回答しない	16	93.8	75.0	87.5	25.0	-
	無回答	8	75.0	100.0	75.0	25.0	-
性別 / 年齢	男性18、19歳	1	100.0	100.0	100.0	-	-
	20歳代	11	90.9	90.9	100.0	27.3	-
	30歳代	32	100.0	100.0	90.6	46.9	-
	40歳代	44	88.6	95.5	79.5	38.6	2.3
	50歳代	52	100.0	96.2	78.8	30.8	-
	60歳代	29	89.7	96.6	79.3	34.5	-
	70歳代	30	90.0	90.0	43.3	13.3	-
	80歳代	13	76.9	84.6	61.5	-	7.7
	90歳以上	1	-	100.0	100.0	100.0	-
	女性18、19歳	2	100.0	100.0	100.0	50.0	-
	20歳代	22	86.4	90.9	90.9	22.7	-
	30歳代	41	92.7	92.7	78.0	31.7	-
	40歳代	58	93.1	96.6	89.7	29.3	-
	50歳代	68	89.7	92.6	80.9	38.2	-
	60歳代	55	85.5	98.2	83.6	18.2	-
	70歳代	53	81.1	92.5	69.8	13.2	1.9
	80歳代	27	77.8	74.1	81.5	7.4	3.7
	90歳以上	4	50.0	100.0	100.0	-	-
無回答	26	88.5	84.6	84.6	26.9	-	
職業	自営業主	26	92.3	96.2	76.9	23.1	-
	家族従業（家業手伝い）	12	91.7	83.3	75.0	8.3	-
	勤め（全日）	252	94.0	94.8	85.7	35.3	0.4
	勤め（パートタイム）	83	86.7	94.0	74.7	25.3	-
	内職	-	-	-	-	-	-
	主婦、主夫（家事専業）	77	84.4	92.2	84.4	23.4	-
	学生	14	100.0	100.0	100.0	35.7	-
	無職（年金生活者を含む）	89	79.8	86.5	64.0	11.2	3.4
	その他	9	100.0	100.0	66.7	33.3	-
	無回答	7	57.1	100.0	71.4	14.3	-
居住形態	持ち家（一戸建て）	192	90.6	90.1	76.0	19.8	1.6
	持ち家（分譲マンション）	231	90.5	97.8	85.7	33.8	-
	借家（一戸建て）	4	75.0	100.0	50.0	-	-
	賃貸マンション、アパート	110	85.5	90.0	75.5	28.2	-
	間借、下宿	1	100.0	100.0	100.0	-	-
	社宅、寮、公務員社宅	8	100.0	87.5	87.5	12.5	-
	高齢者向け住宅	2	100.0	50.0	100.0	50.0	-
	その他	13	76.9	84.6	69.2	30.8	7.7
	無回答	8	75.0	100.0	75.0	12.5	-
家族居	単身世帯	78	83.3	88.5	69.2	24.4	2.6
	複数世帯	481	90.4	94.0	81.5	27.9	0.4
	無回答	10	70.0	90.0	80.0	10.0	-
子どもの人数	1人	86	96.5	97.7	90.7	30.2	-
	2人	64	87.5	89.1	81.3	28.1	1.6
	3人	13	84.6	100.0	84.6	23.1	-
	4人	3	66.7	66.7	66.7	33.3	-
	5人以上	-	-	-	-	-	-
	無回答	-	-	-	-	-	-
同居者	いる	202	85.1	92.1	73.8	15.8	1.5
	いない	349	92.0	94.6	84.5	34.4	0.3
	無回答	18	77.8	77.8	55.6	11.1	-
管区別	幸区役所管内	331	88.5	93.1	80.4	26.6	0.6
	日吉出張所管内	224	90.6	92.9	79.5	29.0	0.9
	無回答	14	78.6	100.0	71.4	7.1	-
居住年数・居住期間別	1年未満	15	80.0	86.7	86.7	33.3	-
	1年～3年未満	38	94.7	89.5	84.2	39.5	-
	3年～5年未満	22	90.9	100.0	95.5	36.4	-
	5年～10年未満	63	96.8	98.4	90.5	28.6	-
	10年～20年未満	145	90.3	92.4	85.5	35.9	0.7
	20年以上	276	87.0	92.4	72.8	19.6	1.1
	短期居住者（計）	75	90.7	92.0	88.0	37.3	-
	中期居住者（計）	208	92.3	94.2	87.0	33.7	0.5
	長期居住者（計）	276	87.0	92.4	72.8	19.6	1.1
	無回答	10	70.0	100.0	60.0	20.0	-
のペット	はい	86	93.0	91.9	83.7	30.2	-
	いいえ	470	88.9	93.8	79.6	26.8	0.9
	無回答	13	69.2	76.9	61.5	15.4	-

問12 一人一日何リットル必要か知っていますか

		全 体	1 リ ット ル 未 満	リ 1 ット ル 未 満 1 ・ 5	リ 1 ・ 5 リ ット ル 未 満 2	リ 2 リ ット ル 未 満 2 ・ 5	リ 2 ・ 5 リ ット ル 未 満 3	3 リ ット ル 以 上	無 回 答
全 体		530	-	2.5	1.5	23.2	1.9	33.4	37.5
性別	男性	202	-	3.0	0.5	27.2	1.0	31.7	36.6
	女性	308	-	2.3	2.3	21.4	2.6	33.1	38.3
	回答しない	12	-	-	-	8.3	-	66.7	25.0
	無回答	8	-	-	-	12.5	-	37.5	50.0
性別 / 年齢	男性18、19歳	1	-	-	-	100.0	-	-	-
	20歳代	10	-	-	-	20.0	10.0	30.0	40.0
	30歳代	32	-	-	-	43.8	3.1	21.9	31.3
	40歳代	42	-	-	-	33.3	-	31.0	35.7
	50歳代	50	-	6.0	-	22.0	-	40.0	32.0
	60歳代	28	-	7.1	3.6	25.0	-	25.0	39.3
	70歳代	27	-	3.7	-	18.5	-	25.9	51.9
	80歳代	11	-	-	-	9.1	-	63.6	27.3
	90歳以上	1	-	-	-	-	-	-	100.0
	女性18、19歳	2	-	50.0	-	-	-	-	50.0
	20歳代	20	-	5.0	5.0	35.0	15.0	5.0	35.0
	30歳代	38	-	-	-	23.7	2.6	44.7	28.9
	40歳代	56	-	5.4	3.6	16.1	1.8	33.9	39.3
	50歳代	63	-	3.2	3.2	27.0	3.2	36.5	27.0
	60歳代	54	-	-	3.7	11.1	-	42.6	42.6
	70歳代	49	-	-	-	28.6	2.0	24.5	44.9
	80歳代	20	-	-	-	15.0	-	25.0	60.0
	90歳以上	4	-	-	-	-	-	25.0	75.0
	無回答	22	-	-	-	13.6	-	54.5	31.8
職業	自営業主	25	-	-	-	24.0	-	40.0	36.0
	家族従業（家業手伝い）	10	-	-	-	30.0	-	40.0	30.0
	勤め（全日）	239	-	2.5	0.4	24.7	2.1	33.5	36.8
	勤め（パートタイム）	78	-	1.3	5.1	21.8	-	32.1	39.7
	内職	-	-	-	-	-	-	-	-
	主婦、主夫（家事専業）	71	-	2.8	1.4	23.9	2.8	39.4	29.6
	学生	14	-	7.1	7.1	21.4	14.3	7.1	42.9
	無職（年金生活者を含む）	77	-	3.9	1.3	18.2	1.3	29.9	45.5
	その他	9	-	-	-	33.3	-	44.4	22.2
	無回答	7	-	-	-	14.3	-	28.6	57.1
居住形態	持ち家（一戸建て）	173	-	4.0	1.7	16.2	0.6	38.7	38.7
	持ち家（分譲マンション）	226	-	2.2	1.3	20.8	2.7	35.0	38.1
	借家（一戸建て）	4	-	-	-	50.0	-	25.0	25.0
	賃貸マンション、アパート	99	-	1.0	1.0	41.4	3.0	22.2	31.3
	間借、下宿	1	-	-	-	-	-	-	100.0
	社宅、寮、公務員社宅	7	-	-	-	28.6	-	28.6	42.9
	高齢者向け住宅	1	-	-	-	-	-	-	100.0
	その他	11	-	-	9.1	18.2	-	27.3	45.5
無回答	8	-	-	-	12.5	-	37.5	50.0	
家族同居	単身世帯	69	-	1.4	1.4	18.8	-	36.2	42.0
	複数世帯	452	-	2.7	1.5	24.1	2.2	33.0	36.5
	無回答	9	-	-	-	11.1	-	33.3	55.6
子どもの人数	1人	84	-	3.6	1.2	27.4	1.2	34.5	32.1
	2人	57	-	1.8	1.8	24.6	5.3	47.4	19.3
	3人	13	-	7.7	-	23.1	-	23.1	46.2
	4人	2	-	-	-	50.0	-	50.0	-
	5人以上	-	-	-	-	-	-	-	-
無回答	-	-	-	-	-	-	-	-	
同居者	いる	186	-	2.2	1.6	19.9	2.2	32.8	41.4
	いない	330	-	2.7	1.5	25.5	1.8	33.3	35.2
	無回答	14	-	-	-	14.3	-	42.9	42.9
管区別	幸区役所管内	308	-	3.2	2.3	20.1	2.3	34.7	37.3
	日吉出張所管内	208	-	1.4	0.5	28.4	1.4	31.7	36.5
	無回答	14	-	-	-	14.3	-	28.6	57.1
居住年数・居住期間別	1年未満	13	-	7.7	-	38.5	-	30.8	23.1
	1年～3年未満	34	-	-	-	32.4	2.9	23.5	41.2
	3年～5年未満	22	-	-	-	27.3	4.5	40.9	27.3
	5年～10年未満	62	-	1.6	4.8	24.2	1.6	32.3	35.5
	10年～20年未満	134	-	3.0	1.5	23.9	2.2	35.8	33.6
	20年以上	255	-	2.7	1.2	20.4	1.6	33.3	40.8
	短期居住者（計）	69	-	1.4	-	31.9	2.9	30.4	33.3
	中期居住者（計）	196	-	2.6	2.6	24.0	2.0	34.7	34.2
	長期居住者（計）	255	-	2.7	1.2	20.4	1.6	33.3	40.8
	無回答	10	-	-	-	20.0	-	30.0	50.0
のペット	はい	79	-	2.5	-	24.1	1.3	34.2	38.0
	いいえ	441	-	2.5	1.8	23.1	2.0	34.0	36.5
	無回答	10	-	-	-	20.0	-	-	80.0

問12 一人一日何回分必要か知っていますか

		全 体	1 回 分	2 回 分	3 回 分	4 回 分	5 回 分 以 上	無 回 答
全 体		454	0.2	1.3	5.3	2.0	37.4	53.7
性別	男性	162	-	1.2	8.6	1.9	32.7	55.6
	女性	272	0.4	1.5	3.7	2.2	39.7	52.6
	回答しない	14	-	-	-	-	50.0	50.0
	無回答	6	-	-	-	-	33.3	66.7
性別 / 年齢	男性18、19歳	1	-	-	-	100.0	-	-
	20歳代	11	-	18.2	-	-	18.2	63.6
	30歳代	29	-	-	6.9	3.4	37.9	51.7
	40歳代	35	-	-	11.4	-	20.0	68.6
	50歳代	41	-	-	12.2	2.4	36.6	48.8
	60歳代	23	-	-	13.0	-	39.1	47.8
	70歳代	13	-	-	-	-	23.1	76.9
	80歳代	8	-	-	-	-	75.0	25.0
	90歳以上	1	-	-	-	-	-	100.0
	女性18、19歳	2	-	50.0	-	-	-	50.0
	20歳代	20	5.0	-	20.0	-	30.0	45.0
	30歳代	32	-	-	6.3	3.1	40.6	50.0
	40歳代	52	-	1.9	-	3.8	32.7	61.5
	50歳代	55	-	1.8	3.6	1.8	45.5	47.3
	60歳代	46	-	-	2.2	-	41.3	56.5
	70歳代	37	-	2.7	2.7	5.4	43.2	45.9
80歳代	22	-	-	-	-	36.4	63.6	
90歳以上	4	-	-	-	-	50.0	50.0	
無回答	22	-	-	-	-	50.0	50.0	
職業	自営業主	20	-	-	10.0	-	55.0	35.0
	家族従業（家業手伝い）	9	-	-	11.1	11.1	55.6	22.2
	勤め（全日）	216	0.5	1.4	6.9	0.9	33.8	56.5
	勤め（パートタイム）	62	-	-	1.6	3.2	38.7	56.5
	内職	-	-	-	-	-	-	-
	主婦、主夫（家事専業）	65	-	1.5	3.1	3.1	43.1	49.2
	学生	14	-	7.1	7.1	7.1	14.3	64.3
	無職（年金生活者を含む）	57	-	1.8	3.5	1.8	42.1	50.9
	その他	6	-	-	-	-	16.7	83.3
無回答	5	-	-	-	-	40.0	60.0	
居住形態	持ち家（一戸建て）	146	-	1.4	2.7	2.7	35.6	57.5
	持ち家（分譲マンション）	198	-	0.5	6.1	1.0	40.4	52.0
	借家（一戸建て）	2	-	-	-	50.0	50.0	-
	賃貸マンション、アパート	83	1.2	3.6	9.6	2.4	36.1	47.0
	間借、下宿	1	-	-	-	-	-	100.0
	社宅、寮、公務員社宅	7	-	-	-	-	28.6	71.4
	高齢者向け住宅	2	-	-	-	-	-	100.0
	その他	9	-	-	-	-	22.2	77.8
	無回答	6	-	-	-	-	50.0	50.0
家族同居	単身世帯	54	1.9	3.7	7.4	-	33.3	53.7
	複数世帯	392	-	1.0	5.1	2.3	38.0	53.6
	無回答	8	-	-	-	-	37.5	62.5
子どもの人数	1人	78	-	1.3	9.0	1.3	38.5	50.0
	2人	52	-	-	3.8	3.8	42.3	50.0
	3人	11	-	-	-	-	18.2	81.8
	4人	2	-	-	-	-	50.0	50.0
	5人以上	-	-	-	-	-	-	-
	無回答	-	-	-	-	-	-	-
同居高齢者	いる	149	-	-	1.3	3.4	41.6	53.7
	いない	295	0.3	2.0	7.5	1.4	34.9	53.9
	無回答	10	-	-	-	-	50.0	50.0
管区別	幸区役所管内	266	0.4	1.5	6.0	2.3	38.3	51.5
	日吉出張所管内	178	-	1.1	4.5	1.7	35.4	57.3
	無回答	10	-	-	-	-	50.0	50.0
居住年数・居住期間別	1年未満	13	7.7	7.7	23.1	-	23.1	38.5
	1年～3年未満	32	-	3.1	3.1	3.1	28.1	62.5
	3年～5年未満	21	-	-	9.5	-	47.6	42.9
	5年～10年未満	57	-	1.8	14.0	-	26.3	57.9
	10年～20年未満	124	-	1.6	3.2	3.2	33.9	58.1
	20年以上	201	-	0.5	3.0	2.0	43.3	51.2
	短期居住者（計）	66	1.5	3.0	9.1	1.5	33.3	51.5
	中期居住者（計）	181	-	1.7	6.6	2.2	31.5	58.0
	長期居住者（計）	201	-	0.5	3.0	2.0	43.3	51.2
	無回答	6	-	-	-	-	66.7	33.3
のペット	はい	72	-	1.4	5.6	5.6	30.6	56.9
	いいえ	374	0.3	1.3	5.3	1.3	39.0	52.7
	無回答	8	-	-	-	-	25.0	75.0

問13 避難先について、震度6強程度の地震が発生した場合、どこに避難しますか。

		全 体	難 れ て 自 宅 の 耐 震 性 が 確 保 さ れ る の で 、 在 宅 避 難 す	親 戚 の 家 な ど に 避 難 す	避 難 所 に 避 難 す	そ の 他	無 回 答
全 体		866	52.4	2.8	39.4	2.5	2.9
性別	男性	337	55.8	2.7	37.4	3.3	0.9
	女性	489	49.9	2.9	41.5	1.8	3.9
	回答しない	28	57.1	-	35.7	3.6	3.6
	無回答	12	50.0	8.3	16.7	8.3	16.7
性別 / 年齢	男性18、19歳	7	71.4	-	28.6	-	-
	20歳代	18	38.9	5.6	55.6	-	-
	30歳代	46	56.5	2.2	39.1	2.2	-
	40歳代	70	58.6	4.3	34.3	1.4	1.4
	50歳代	79	57.0	2.5	34.2	6.3	-
	60歳代	49	65.3	2.0	32.7	-	-
	70歳代	42	52.4	2.4	42.9	2.4	-
	80歳代	24	41.7	-	45.8	8.3	4.2
	90歳以上	2	-	-	-	50.0	50.0
	女性18、19歳	4	25.0	-	50.0	-	25.0
	20歳代	35	37.1	5.7	57.1	-	-
	30歳代	62	46.8	11.3	40.3	-	1.6
	40歳代	90	53.3	2.2	42.2	1.1	1.1
	50歳代	97	50.5	2.1	42.3	3.1	2.1
	60歳代	75	61.3	-	33.3	5.3	-
	70歳代	78	50.0	1.3	38.5	-	10.3
	80歳代	38	39.5	-	47.4	2.6	10.5
	90歳以上	7	42.9	-	28.6	-	28.6
	無回答	43	53.5	2.3	32.6	4.7	7.0
職業	自営業主	37	56.8	2.7	35.1	5.4	-
	家族従業（家業手伝い）	15	53.3	-	46.7	-	-
	勤め（全日）	386	54.9	3.1	39.4	1.8	0.8
	勤め（パートタイム）	129	50.4	2.3	42.6	3.1	1.6
	内職	1	-	100.0	-	-	-
	主婦、主夫（家事専業）	106	49.1	1.9	39.6	1.9	7.5
	学生	26	46.2	3.8	46.2	-	3.8
	無職（年金生活者を含む）	143	51.0	2.1	36.4	4.2	6.3
	その他	12	50.0	-	50.0	-	-
		無回答	11	45.5	9.1	18.2	9.1
居住形態	持ち家（一戸建て）	297	41.1	2.7	49.2	3.4	3.7
	持ち家（分譲マンション）	299	75.3	0.3	21.1	1.7	1.7
	借家（一戸建て）	14	21.4	-	71.4	7.1	-
	賃貸マンション、アパート	201	37.8	7.0	51.7	2.0	1.5
	間借、下宿	3	-	-	100.0	-	-
	社宅、寮、公務員社宅	12	50.0	-	41.7	-	8.3
	高齢者向け住宅	5	20.0	-	60.0	-	20.0
	その他	22	68.2	-	18.2	4.5	9.1
		無回答	13	46.2	7.7	23.1	7.7
家族居	単身世帯	141	39.7	5.7	50.4	2.1	2.1
	複数世帯	709	55.4	2.1	37.7	2.4	2.4
	無回答	16	31.3	6.3	18.8	12.5	31.3
子どもの人数	1人	120	56.7	3.3	35.8	1.7	2.5
	2人	88	61.4	2.3	34.1	1.1	1.1
	3人	24	50.0	-	41.7	4.2	4.2
	4人	5	-	-	100.0	-	-
	5人以上	-	-	-	-	-	-
		無回答	-	-	-	-	-
同居者	いる	313	51.8	1.3	41.5	2.6	2.9
	いない	522	53.6	3.6	38.9	2.1	1.7
	無回答	31	38.7	3.2	25.8	9.7	22.6
管区別	幸区役所管内	517	51.8	2.5	41.4	1.2	3.1
	日吉出張所管内	329	52.9	3.0	38.0	4.6	1.5
	無回答	20	60.0	5.0	10.0	5.0	20.0
居住年数・居住期間別	1年未満	27	37.0	7.4	55.6	-	-
	1年～3年未満	54	55.6	3.7	37.0	3.7	-
	3年～5年未満	38	44.7	10.5	36.8	5.3	2.6
	5年～10年未満	90	55.6	1.1	38.9	1.1	3.3
	10年～20年未満	212	57.1	0.5	37.7	1.9	2.8
	20年以上	432	50.7	3.0	40.5	2.8	3.0
	短期居住者（計）	119	47.9	6.7	41.2	3.4	0.8
	中期居住者（計）	302	56.6	0.7	38.1	1.7	3.0
	長期居住者（計）	432	50.7	3.0	40.5	2.8	3.0
		無回答	13	53.8	7.7	15.4	7.7
のペット	はい	126	54.8	3.2	38.1	2.4	1.6
	いいえ	719	52.0	2.8	40.2	2.2	2.8
	無回答	21	52.4	-	19.0	14.3	14.3

問14 災害時には正確な情報を知り適切に行動することが大切ですが、情報を得るための手段として有効なものとはどれですか。(○は3つまで)

	全 体	テ レ ビ	ラ ジ オ	イ ン タ ー ネ ッ ト	防 災 行 政 無 線 （ 屋 外 ス ピー カー）	携 帯 電 話 、 ス マ ー ト フ ォ ン の 緊 急 速 報 メ ッ セ ー ジ	ツ イ ッ タ ー 、 L I N E	キ ー ボ ー ド 、 マ ウ ス	メ ー ル ニ ュ ー ス か わ さ	市 や 区 の 広 報 車	防 災 ア プ リ	そ の 他	無 回 答
全 体	866	55.4	48.5	38.7	17.4	62.7	15.7	3.2	7.0	13.9	0.1	0.9	
性別	男性	337	53.1	52.2	45.7	19.0	59.6	15.1	2.4	6.2	13.9	0.3	0.3
	女性	489	57.1	46.2	34.6	16.4	65.6	16.0	3.5	7.6	14.1	-	1.4
	回答しない	28	53.6	53.6	32.1	21.4	46.4	17.9	10.7	7.1	10.7	-	-
性別 / 年齢	無回答	12	58.3	25.0	25.0	8.3	66.7	16.7	-	8.3	8.3	-	-
	男性18、19歳	7	71.4	28.6	28.6	28.6	57.1	28.6	-	-	14.3	-	-
	20歳代	18	50.0	55.6	61.1	22.2	44.4	22.2	-	-	33.3	-	-
	30歳代	46	45.7	43.5	65.2	17.4	58.7	28.3	-	2.2	15.2	-	-
	40歳代	70	48.6	47.1	52.9	20.0	65.7	24.3	2.9	1.4	15.7	-	-
	50歳代	79	50.6	54.4	53.2	19.0	55.7	6.3	1.3	3.8	16.5	-	-
	60歳代	49	42.9	61.2	40.8	16.3	65.3	10.2	4.1	12.2	12.2	2.0	-
	70歳代	42	64.3	52.4	28.6	16.7	73.8	9.5	4.8	4.8	7.1	-	-
	80歳代	24	87.5	66.7	-	25.0	37.5	4.2	4.2	33.3	-	-	-
	90歳以上	2	50.0	-	-	-	-	-	-	-	-	-	50.0
	女性18、19歳	4	75.0	100.0	25.0	50.0	25.0	-	-	-	-	-	-
	20歳代	35	42.9	34.3	34.3	20.0	54.3	34.3	-	8.6	17.1	-	-
	30歳代	62	51.6	37.1	37.1	24.2	64.5	25.8	3.2	-	21.0	-	3.2
	40歳代	90	60.0	43.3	55.6	15.6	57.8	17.8	1.1	2.2	20.0	-	-
	50歳代	97	49.5	40.2	46.4	18.6	73.2	20.6	2.1	3.1	10.3	-	2.1
	60歳代	75	58.7	50.7	32.0	5.3	70.7	14.7	8.0	4.0	20.0	-	-
	70歳代	78	65.4	55.1	12.8	14.1	76.9	2.6	2.6	23.1	7.7	-	1.3
	80歳代	38	68.4	63.2	2.6	18.4	52.6	2.6	7.9	18.4	-	-	2.6
	90歳以上	7	71.4	42.9	14.3	14.3	42.9	-	-	14.3	-	-	14.3
無回答	43	53.5	44.2	32.6	18.6	53.5	16.3	9.3	7.0	11.6	-	-	
職 業	自営業主	37	40.5	56.8	29.7	13.5	64.9	13.5	2.7	5.4	10.8	-	-
	家族従業（家業手伝い）	15	46.7	33.3	40.0	26.7	80.0	6.7	13.3	6.7	6.7	-	-
	勤め（全日）	386	49.0	47.7	51.6	17.1	61.1	21.0	2.3	3.6	19.2	-	0.5
	勤め（パートタイム）	129	53.5	47.3	35.7	19.4	61.2	16.3	3.9	9.3	10.9	-	0.8
	内職	1	100.0	-	-	100.0	100.0	-	-	-	-	-	-
	主婦、主夫（家事専業）	106	63.2	49.1	32.1	18.9	72.6	8.5	4.7	3.8	14.2	-	0.9
	学生	26	69.2	42.3	38.5	19.2	65.4	23.1	-	-	15.4	-	-
	無職（年金生活者を含む）	143	71.3	54.5	15.4	15.4	57.3	8.4	4.2	18.9	4.2	-	2.1
	その他	12	58.3	41.7	41.7	8.3	66.7	8.3	-	-	8.3	8.3	-
無回答	11	45.5	27.3	18.2	18.2	63.6	-	-	9.1	9.1	-	9.1	
居 住 形 態	持ち家（一戸建て）	297	54.9	47.1	30.3	19.9	65.0	13.1	3.4	10.1	13.1	-	0.7
	持ち家（分譲マンション）	299	58.2	53.2	44.5	18.4	59.9	18.1	3.3	4.7	15.4	-	0.7
	借家（一戸建て）	14	50.0	50.0	50.0	28.6	50.0	21.4	-	-	-	-	-
	賃貸マンション、アパート	201	52.2	44.8	44.3	13.4	65.2	15.9	2.5	6.0	13.4	-	1.0
	間借、下宿	3	33.3	33.3	100.0	33.3	66.7	33.3	-	-	-	-	-
	社宅、寮、公務員社宅	12	58.3	50.0	33.3	8.3	58.3	25.0	-	8.3	25.0	-	-
	高齢者向け住宅	5	60.0	20.0	20.0	-	60.0	-	20.0	-	-	20.0	20.0
	その他	22	63.6	45.5	27.3	9.1	59.1	13.6	4.5	13.6	13.6	-	4.5
無回答	13	46.2	46.2	15.4	15.4	61.5	7.7	7.7	7.7	15.4	-	-	
家 族 居	単身世帯	141	53.9	46.8	36.2	13.5	61.7	15.6	1.4	14.9	12.8	0.7	-
	複数世帯	709	56.0	49.2	39.8	18.5	63.0	16.1	3.5	5.5	14.0	-	0.7
	無回答	16	43.8	31.3	12.5	6.3	56.3	-	6.3	6.3	18.8	-	18.8
	無回答	16	43.8	31.3	12.5	6.3	56.3	-	6.3	6.3	18.8	-	18.8
子 ども の 人 数	1人	120	60.0	41.7	50.0	20.8	65.0	19.2	0.8	2.5	12.5	-	0.8
	2人	88	61.4	45.5	50.0	19.3	55.7	17.0	3.4	2.3	12.5	-	1.1
	3人	24	45.8	33.3	45.8	16.7	62.5	33.3	4.2	-	16.7	-	-
	4人	5	40.0	20.0	40.0	20.0	80.0	-	-	-	20.0	-	-
	5人以上	-	-	-	-	-	-	-	-	-	-	-	-
	無回答	-	-	-	-	-	-	-	-	-	-	-	-
同 居 高 齢 者	いる	313	59.7	53.0	24.3	16.9	67.1	9.9	4.8	11.8	8.9	-	0.3
	いない	522	53.3	45.2	49.0	18.4	60.5	19.9	2.3	3.8	17.0	0.2	0.8
	無回答	31	48.4	58.1	9.7	6.5	54.8	3.2	3.2	12.9	9.7	-	9.7
管 区 別	幸区役所管内	517	59.2	46.4	38.3	16.2	63.2	14.3	3.3	7.5	13.5	0.2	1.0
	日吉出張所管内	329	50.2	52.0	40.4	20.1	62.9	18.5	3.0	6.1	14.0	-	0.3
	無回答	20	45.0	45.0	20.0	5.0	45.0	5.0	5.0	10.0	20.0	-	10.0
居 住 年 数 ・ 居 住 期 間 別	1年未満	27	48.1	33.3	44.4	14.8	51.9	29.6	3.7	11.1	25.9	-	-
	1年～3年未満	54	50.0	37.0	59.3	14.8	59.3	22.2	1.9	3.7	16.7	-	1.9
	3年～5年未満	38	52.6	50.0	39.5	18.4	71.1	23.7	-	2.6	18.4	-	-
	5年～10年未満	90	50.0	48.9	52.2	18.9	62.2	17.8	2.2	3.3	12.2	-	2.2
	10年～20年未満	212	52.4	47.6	43.4	17.5	63.2	17.5	3.8	3.8	15.1	-	0.9
	20年以上	432	60.0	51.4	31.0	17.8	63.4	12.5	3.5	9.7	12.0	0.2	0.5
	短期居住者（計）	119	50.4	40.3	49.6	16.0	61.3	24.4	1.7	5.0	19.3	-	0.8
	中期居住者（計）	302	51.7	48.0	46.0	17.9	62.9	17.5	3.3	3.6	14.2	-	1.3
	長期居住者（計）	432	60.0	51.4	31.0	17.8	63.4	12.5	3.5	9.7	12.0	0.2	0.5
無回答	13	38.5	38.5	23.1	7.7	46.2	-	7.7	15.4	15.4	-	7.7	
の ベ ッ ト	はい	126	44.4	53.2	43.7	19.8	63.5	15.9	4.0	7.9	15.1	-	-
	いいえ	719	57.2	47.6	38.4	17.2	62.9	16.1	3.1	7.1	13.8	0.1	0.8
	無回答	21	61.9	52.4	19.0	9.5	52.4	-	4.8	-	9.5	-	9.5



6 地域コミュニティについて

問15 町内会・自治会の加入及び参加状況をお教えてください。

		全 体	加 入 し て い る こ と が よ く 参 加 し て い る	加 入 し て い る こ と が あ い ま な い ( 全 く 参 加 し て い る こ と が あ い ま な い )	加 入 し て い な い	無 回 答
全 体		866	13.0	55.2	30.0	1.7
性別	男性	337	13.4	55.5	30.6	0.6
	女性	489	12.9	54.0	30.5	2.7
	回答しない	28	7.1	67.9	25.0	-
	無回答	12	25.0	66.7	8.3	-
性別 / 年齢	男性18、19歳	7	-	71.4	28.6	-
	20歳代	18	5.6	61.1	33.3	-
	30歳代	46	13.0	43.5	43.5	-
	40歳代	70	10.0	50.0	38.6	1.4
	50歳代	79	12.7	57.0	30.4	-
	60歳代	49	18.4	51.0	28.6	2.0
	70歳代	42	14.3	73.8	11.9	-
	80歳代	24	25.0	54.2	20.8	-
	90歳以上	2	-	100.0	-	-
	女性18、19歳	4	-	50.0	50.0	-
	20歳代	35	2.9	22.9	71.4	2.9
	30歳代	62	4.8	40.3	53.2	1.6
	40歳代	90	11.1	57.8	31.1	-
	50歳代	97	7.2	61.9	28.9	2.1
	60歳代	75	17.3	64.0	16.0	2.7
	70歳代	78	17.9	64.1	14.1	3.8
	80歳代	38	31.6	44.7	15.8	7.9
	90歳以上	7	42.9	28.6	14.3	14.3
無回答	43	11.6	62.8	25.6	-	
職 業	自営業主	37	10.8	75.7	13.5	-
	家族従業(家業手伝い)	15	6.7	80.0	6.7	6.7
	勤め(全日)	386	9.8	50.3	39.1	0.8
	勤め(パートタイム)	129	11.6	55.0	31.8	1.6
	内職	1	-	100.0	-	-
	主婦、主夫(家事専業)	106	20.8	58.5	17.9	2.8
	学生	26	7.7	57.7	34.6	-
	無職(年金生活者を含む)	143	18.2	57.3	21.0	3.5
	その他	12	25.0	50.0	25.0	-
無回答	11	18.2	63.6	9.1	9.1	
居 住 形 態	持ち家(一戸建て)	297	17.5	67.0	13.5	2.0
	持ち家(分譲マンション)	299	11.4	61.9	26.1	0.7
	借家(一戸建て)	14	14.3	64.3	21.4	-
	賃貸マンション、アパート	201	6.0	31.3	61.2	1.5
	間借、下宿	3	-	33.3	66.7	-
	社宅、寮、公務員社宅	12	8.3	41.7	50.0	-
	高齢者向け住宅	5	-	40.0	40.0	20.0
	その他	22	40.9	31.8	18.2	9.1
	無回答	13	23.1	53.8	15.4	7.7
家 族 居	単身世帯	141	11.3	42.6	44.0	2.1
	複数世帯	709	13.3	58.0	27.5	1.3
	無回答	16	18.8	43.8	18.8	18.8
子 ど も の 人 数	1人	120	9.2	53.3	36.7	0.8
	2人	88	18.2	55.7	25.0	1.1
	3人	24	29.2	62.5	8.3	-
	4人	5	20.0	60.0	20.0	-
	5人以上	-	-	-	-	-
	無回答	-	-	-	-	-
同 居 高 齢 者	いる	313	19.2	60.1	18.5	2.2
	いない	522	9.0	52.7	37.2	1.1
	無回答	31	19.4	48.4	25.8	6.5
管 区 別	幸区役所管内	517	12.4	54.9	30.8	1.9
	日吉出張所管内	329	14.0	55.6	29.5	0.9
	無回答	20	15.0	55.0	20.0	10.0
居 住 年 数 ・ 居 住 期 間 別	1年未満	27	3.7	37.0	59.3	-
	1年～3年未満	54	3.7	40.7	53.7	1.9
	3年～5年未満	38	7.9	42.1	47.4	2.6
	5年～10年未満	90	8.9	42.2	45.6	3.3
	10年～20年未満	212	10.8	56.6	31.6	0.9
	20年以上	432	16.9	61.8	19.7	1.6
	短期居住者(計)	119	5.0	40.3	52.9	1.7
	中期居住者(計)	302	10.3	52.3	35.8	1.7
	長期居住者(計)	432	16.9	61.8	19.7	1.6
	無回答	13	23.1	38.5	30.8	7.7
の ペ ッ ト 無	はい	126	13.5	63.5	23.0	-
	いいえ	719	12.5	54.7	31.0	1.8
	無回答	21	28.6	23.8	38.1	9.5

(問15で「1. 加入していて、よく参加している」、「2. 加入しているが、あまり(全く)参加していない」を選んだ方におたずねします。  
 問16 暮らしやすい地域づくりのために、町内会・自治会活動にどのようなことを期待しますか。(○は3つまで)

	全 体	更 町 内 会 P R 自治 会 活 動 の	織 気 づ 軽 く り 参 加 し や す い 組	応 新 た な 活 動 内 容 の 充 実 対	成 次 世 代 を 担 う 人 材 の 育	企 地 域 で 活 動 と の 連 携 様 々 な	そ の 他	特 に な い	無 回 答	
全 体	591	15.1	43.8	19.0	28.4	19.8	1.9	25.4	7.1	
性 別	男性	232	13.8	42.2	20.7	30.2	19.0	1.7	21.6	9.1
	女性	327	14.7	46.5	18.3	28.7	20.5	1.8	26.6	6.1
	回答しない	21	19.0	28.6	9.5	9.5	19.0	4.8	47.6	4.8
性 別 / 年 齢	無回答	11	45.5	27.3	18.2	18.2	-	-	27.3	-
	男性18、19歳	5	-	20.0	-	40.0	-	-	20.0	40.0
	20歳代	12	8.3	25.0	16.7	16.7	25.0	-	33.3	8.3
	30歳代	26	11.5	57.7	23.1	38.5	23.1	3.8	15.4	3.8
	40歳代	42	9.5	47.6	23.8	19.0	14.3	-	19.0	7.1
	50歳代	55	10.9	49.1	12.7	25.5	18.2	-	27.3	7.3
	60歳代	34	14.7	29.4	20.6	29.4	14.7	-	32.4	11.8
	70歳代	37	24.3	43.2	29.7	43.2	27.0	2.7	13.5	2.7
	80歳代	19	21.1	31.6	26.3	36.8	21.1	5.3	10.5	21.1
	90歳以上	2	-	-	-	50.0	-	50.0	-	50.0
	女性18、19歳	2	-	-	-	50.0	50.0	-	-	-
	20歳代	9	-	33.3	-	22.2	11.1	-	55.6	11.1
	30歳代	28	3.6	28.6	7.1	7.1	7.1	3.6	57.1	-
	40歳代	62	6.5	38.7	8.1	21.0	11.3	-	38.7	6.5
	50歳代	67	10.4	47.8	26.9	38.8	29.9	1.5	23.9	3.0
	60歳代	61	16.4	63.9	19.7	24.6	21.3	1.6	16.4	4.9
	70歳代	64	25.0	53.1	23.4	40.6	21.9	4.7	17.2	6.3
	80歳代	29	31.0	37.9	20.7	27.6	31.0	-	10.3	20.7
	90歳以上	5	20.0	20.0	20.0	20.0	-	-	40.0	-
無回答	32	28.1	28.1	12.5	12.5	18.8	3.1	40.6	3.1	
職 業	自営業主	32	12.5	43.8	25.0	34.4	18.8	9.4	21.9	3.1
	家族従業(家業手伝い)	13	23.1	46.2	15.4	15.4	23.1	-	38.5	-
	勤め(全日)	232	10.3	43.1	20.7	24.6	20.7	0.9	29.3	6.0
	勤め(パートタイム)	86	15.1	51.2	11.6	27.9	20.9	-	20.9	8.1
	内職	1	-	100.0	-	-	-	-	-	-
	主婦、主夫(家事専業)	84	13.1	42.9	19.0	28.6	19.0	2.4	31.0	2.4
	学生	17	5.9	47.1	11.8	47.1	29.4	-	11.8	11.8
	無職(年金生活者を含む)	108	26.9	39.8	22.2	33.3	18.5	3.7	17.6	13.9
	その他	9	-	44.4	11.1	44.4	-	-	22.2	11.1
	無回答	9	44.4	33.3	11.1	22.2	11.1	-	33.3	-
居 住 形 態	持ち家(一戸建て)	251	15.9	40.2	22.3	28.7	17.5	2.0	25.1	7.6
	持ち家(分譲マンション)	219	12.3	48.4	17.4	29.7	21.9	2.3	25.1	6.4
	借家(一戸建て)	11	36.4	36.4	-	27.3	9.1	-	18.2	9.1
	賃貸マンション、アパート	75	12.0	41.3	16.0	21.3	21.3	1.3	32.0	8.0
	間借、下宿	1	-	100.0	100.0	100.0	-	-	-	-
	社宅、寮、公務員社宅	6	-	33.3	16.7	16.7	16.7	-	16.7	16.7
	高齢者向け住宅	2	-	50.0	-	50.0	50.0	-	-	50.0
	その他	16	18.8	62.5	18.8	37.5	31.3	-	18.8	-
	無回答	10	60.0	30.0	10.0	30.0	10.0	-	20.0	-
家 同 族 居	単身世帯	76	26.3	50.0	22.4	30.3	14.5	-	25.0	9.2
	複数世帯	505	12.9	43.0	18.6	28.1	20.6	2.2	25.7	6.7
	無回答	10	40.0	40.0	10.0	30.0	20.0	-	10.0	10.0
	無回答	10	40.0	40.0	10.0	30.0	20.0	-	10.0	10.0
子 ども の 人 数	1人	75	13.3	45.3	14.7	25.3	14.7	-	32.0	6.7
	2人	65	9.2	44.6	13.8	21.5	23.1	4.6	27.7	4.6
	3人	22	9.1	31.8	22.7	13.6	9.1	-	27.3	9.1
	4人	4	-	75.0	-	25.0	25.0	-	25.0	-
	5人以上	-	-	-	-	-	-	-	-	-
	無回答	-	-	-	-	-	-	-	-	-
同 居 者	いる	248	19.0	44.8	19.8	33.5	20.6	2.8	20.2	7.7
	いない	322	10.6	42.9	18.0	25.8	19.3	1.2	30.4	5.6
	無回答	21	38.1	47.6	23.8	9.5	19.0	-	9.5	23.8
管 区 別	幸区役所管内	348	14.7	44.8	18.7	27.3	18.7	2.6	25.0	8.3
	日吉出張所管内	229	14.0	43.2	19.7	30.6	21.4	0.9	26.6	4.4
	無回答	14	42.9	28.6	14.3	21.4	21.4	-	14.3	21.4
居 住 年 数 ・ 居 住 期 間 別	1年未満	11	18.2	45.5	18.2	27.3	18.2	-	18.2	-
	1年～3年未満	24	8.3	29.2	25.0	25.0	16.7	-	33.3	4.2
	3年～5年未満	19	5.3	47.4	15.8	15.8	10.5	-	31.6	15.8
	5年～10年未満	46	10.9	41.3	15.2	17.4	19.6	2.2	37.0	-
	10年～20年未満	143	9.8	44.1	19.6	29.4	22.4	1.4	23.8	10.5
	20年以上	340	17.9	45.0	19.1	30.6	19.7	2.4	23.8	6.8
	短期居住者(計)	54	9.3	38.9	20.4	22.2	14.8	-	29.6	7.4
	中期居住者(計)	189	10.1	43.4	18.5	26.5	21.7	1.6	27.0	7.9
	長期居住者(計)	340	17.9	45.0	19.1	30.6	19.7	2.4	23.8	6.8
	無回答	8	50.0	37.5	12.5	25.0	12.5	-	25.0	-
の べ ッ 無 ト	はい	97	13.4	43.3	17.5	22.7	22.7	2.1	26.8	8.2
	いいえ	483	15.3	44.3	19.5	30.0	19.5	1.9	24.6	7.0
	無回答	11	18.2	27.3	9.1	9.1	9.1	-	45.5	-

(問15で「2. 加入してるが、あまり(全く)参加していない」)を選んだ方におたずねします。  
 問17 町内会・自治会活動に参加しない主な理由は何ですか。(〇は3つまで)

	全 体	得 活 動 に な つ て の 情 報 を	で 仕 事 や 子 育 て 、 介 護 等	い 活 動 す る 日 程 が 合 わ な	な 積 極 的 な 関 心 や 興 味 が	わ 隣 近 所 と の つ き あ い が	い 一 緒 に 活 動 す る 仲 間 が	あ 参 加 し に く い 雰 囲 気 が	そ の 他	特 に な い	無 回 答	
全 体	478	18.4	31.0	25.9	36.6	13.0	20.3	17.6	7.9	6.7	4.2	
性別	男性	187	21.4	29.4	30.5	41.7	12.8	15.5	12.8	5.9	7.5	3.2
	女性	264	17.0	34.1	22.7	33.7	11.7	23.9	18.9	9.8	5.3	4.5
	回答しない	19	10.5	5.3	36.8	31.6	21.1	15.8	42.1	5.3	21.1	-
	無回答	8	12.5	25.0	-	25.0	37.5	25.0	25.0	-	-	25.0
性別 / 年齢	男性18、19歳	5	40.0	-	40.0	60.0	-	-	20.0	-	-	-
	20歳代	11	36.4	36.4	36.4	63.6	-	9.1	27.3	-	-	-
	30歳代	20	20.0	65.0	30.0	30.0	10.0	20.0	10.0	5.0	10.0	-
	40歳代	35	25.7	31.4	40.0	51.4	14.3	11.4	8.6	-	5.7	-
	50歳代	45	20.0	31.1	28.9	44.4	20.0	17.8	22.2	4.4	4.4	2.2
	60歳代	25	12.0	32.0	20.0	44.0	16.0	16.0	-	16.0	4.0	4.0
	70歳代	31	25.8	9.7	32.3	29.0	9.7	22.6	9.7	6.5	16.1	3.2
	80歳代	13	7.7	15.4	23.1	30.8	7.7	7.7	15.4	7.7	15.4	15.4
	90歳以上	2	-	-	-	-	-	-	-	50.0	-	50.0
	女性18、19歳	2	-	50.0	50.0	50.0	-	-	50.0	-	-	-
	20歳代	8	25.0	12.5	12.5	12.5	-	25.0	37.5	12.5	12.5	12.5
	30歳代	25	24.0	60.0	20.0	44.0	8.0	20.0	4.0	8.0	4.0	-
	40歳代	52	15.4	46.2	23.1	38.5	19.2	15.4	15.4	3.8	3.8	3.8
	50歳代	60	18.3	40.0	28.3	31.7	11.7	25.0	20.0	5.0	1.7	5.0
	60歳代	48	10.4	35.4	25.0	29.2	14.6	27.1	22.9	6.3	6.3	2.1
	70歳代	50	20.0	12.0	20.0	40.0	8.0	26.0	20.0	14.0	12.0	4.0
80歳代	17	17.6	11.8	11.8	17.6	5.9	41.2	23.5	41.2	-	11.8	
90歳以上	2	-	-	-	-	-	-	-	50.0	-	50.0	
無回答	27	11.1	11.1	25.9	29.6	25.9	18.5	37.0	3.7	14.8	7.4	
職業	自営業主	28	10.7	35.7	42.9	35.7	14.3	14.3	14.3	10.7	10.7	-
	家族従業(家業手伝い)	12	25.0	25.0	33.3	25.0	-	25.0	16.7	8.3	8.3	8.3
	勤め(全日)	194	20.6	42.8	30.4	40.7	13.9	16.5	13.4	4.1	4.1	2.6
	勤め(パートタイム)	71	11.3	40.8	25.4	28.2	16.9	35.2	21.1	5.6	4.2	4.2
	内職	1	-	100.0	100.0	100.0	-	-	-	-	-	-
	主婦、主夫(家事専業)	62	19.4	19.4	16.1	40.3	8.1	25.8	21.0	12.9	11.3	1.6
	学生	15	40.0	13.3	33.3	46.7	-	6.7	33.3	-	6.7	6.7
	無職(年金生活者を含む)	82	17.1	7.3	14.6	32.9	13.4	18.3	19.5	17.1	11.0	7.3
	その他	6	16.7	16.7	50.0	16.7	-	-	16.7	-	-	33.3
	無回答	7	14.3	14.3	-	28.6	42.9	14.3	28.6	-	-	14.3
居住形態	持ち家(一戸建て)	199	16.6	33.7	26.6	35.2	10.1	19.1	18.6	9.5	6.0	4.5
	持ち家(分譲マンション)	185	18.9	31.4	25.9	41.6	13.5	21.6	13.5	7.6	6.5	2.2
	借家(一戸建て)	9	33.3	44.4	44.4	33.3	-	11.1	33.3	-	11.1	-
	賃貸マンション、アパート	63	22.2	25.4	27.0	31.7	17.5	19.0	22.2	7.9	7.9	4.8
	間借、下宿	1	100.0	-	100.0	100.0	-	-	-	-	-	-
	社宅、寮、公務員社宅	5	20.0	-	-	40.0	20.0	20.0	20.0	-	20.0	-
	高齢者向け住宅	2	-	50.0	-	-	-	-	-	-	-	50.0
	その他	7	-	14.3	14.3	14.3	28.6	42.9	14.3	-	14.3	28.6
無回答	7	14.3	14.3	-	14.3	42.9	28.6	42.9	-	-	14.3	
家族同居	単身世帯	60	23.3	16.7	26.7	30.0	15.0	23.3	18.3	8.3	10.0	8.3
	複数世帯	411	17.8	33.3	26.3	37.7	12.4	20.0	17.5	7.8	6.3	3.4
	無回答	7	14.3	14.3	-	28.6	28.6	14.3	14.3	-	-	14.3
子どもの人数	1人	64	21.9	42.2	18.8	53.1	15.6	20.3	26.6	-	4.7	1.6
	2人	49	8.2	57.1	34.7	30.6	12.2	18.4	14.3	4.1	6.1	4.1
	3人	15	33.3	20.0	20.0	26.7	6.7	20.0	20.0	6.7	-	6.7
	4人	3	66.7	33.3	33.3	33.3	-	33.3	-	-	33.3	-
	5人以上	-	-	-	-	-	-	-	-	-	-	-
	無回答	-	-	-	-	-	-	-	-	-	-	-
高齢者	いる	188	16.0	21.8	26.1	37.2	10.6	22.9	20.2	11.2	8.5	3.7
	いない	275	20.0	38.2	26.5	37.5	14.2	17.8	14.9	5.5	5.5	4.0
	無回答	15	20.0	13.3	13.3	13.3	20.0	33.3	33.3	13.3	6.7	13.3
管区別	幸区役所管内	284	18.0	29.2	23.6	37.7	12.7	20.1	18.7	9.2	6.7	4.2
	日吉出張所管内	183	19.7	33.9	31.1	36.1	12.6	20.8	15.8	5.5	7.1	3.8
	無回答	11	9.1	27.3	-	18.2	27.3	18.2	18.2	18.2	-	9.1
居住年数・居住期間別	1年未満	10	30.0	30.0	20.0	40.0	-	10.0	10.0	-	-	-
	1年～3年未満	22	18.2	54.5	18.2	50.0	18.2	22.7	13.6	4.5	9.1	-
	3年～5年未満	16	37.5	56.3	25.0	37.5	6.3	12.5	6.3	6.3	-	6.3
	5年～10年未満	38	7.9	34.2	28.9	28.9	7.9	26.3	21.1	-	7.9	5.3
	10年～20年未満	120	23.3	33.3	30.0	40.0	16.7	20.8	20.0	5.8	3.3	3.3
	20年以上	267	16.1	26.2	25.1	35.2	12.0	19.9	17.2	10.1	8.6	4.5
	短期居住者(計)	48	27.1	50.0	20.8	43.8	10.4	16.7	10.4	8.3	4.2	2.1
	中期居住者(計)	158	19.6	33.5	29.7	37.3	14.6	22.2	20.3	4.4	4.4	3.8
	長期居住者(計)	267	16.1	26.2	25.1	35.2	12.0	19.9	17.2	10.1	8.6	4.5
	無回答	5	20.0	20.0	-	20.0	40.0	20.0	20.0	-	-	20.0
のペット	はい	80	17.5	40.0	30.0	36.3	8.8	15.0	11.3	7.5	7.5	7.5
	いいえ	393	18.6	29.5	25.2	36.9	13.7	21.4	18.8	8.1	6.1	3.6
	無回答	5	20.0	-	20.0	20.0	20.0	20.0	-	40.0	-	

(問15で「3. 加入していない」を選んだ方におたずねします。)

問18 町内会・自治会に加入していない主な理由は何ですか。(○は3つまで) 1/2

	全 体	い 加 入 す る き つ か け が な	い 加 入 の 仕 方 が わ か ら な	活 動 に 関 心 が な い 地 域	地 域 活 動 を 行 っ て い な い	わ か ら な い 所 と の つ き あ い が	活 加 入 し な く て も 日 常 生	で 仕 事 や 子 育 て 、 介 護 等	じ 会 費 の 支 払 に 負 担 を 感	
全 体	260	43.5	22.3	14.2	0.8	11.9	38.5	15.0	8.8	
性 別	男性	103	45.6	22.3	14.6	-	13.6	37.9	13.6	10.7
	女性	149	41.6	22.1	14.1	1.3	10.7	40.3	16.1	8.1
	回答しない	7	57.1	28.6	14.3	-	-	14.3	14.3	-
	無回答	1	-	-	-	-	100.0	-	-	-
性 別 / 年 齢	男性18、19歳	2	100.0	50.0	-	-	-	50.0	-	50.0
	20歳代	6	33.3	16.7	16.7	-	16.7	-	-	-
	30歳代	20	60.0	35.0	25.0	-	10.0	35.0	25.0	15.0
	40歳代	27	44.4	29.6	14.8	-	7.4	40.7	18.5	7.4
	50歳代	24	37.5	16.7	4.2	-	20.8	50.0	16.7	12.5
	60歳代	14	35.7	7.1	14.3	-	21.4	35.7	-	14.3
	70歳代	5	60.0	20.0	20.0	-	20.0	40.0	-	-
	80歳代	5	40.0	-	20.0	-	-	20.0	-	-
	90歳以上	-	-	-	-	-	-	-	-	-
	女性18、19歳	2	50.0	-	-	-	-	50.0	-	-
	20歳代	25	64.0	32.0	20.0	4.0	24.0	44.0	16.0	8.0
	30歳代	33	51.5	21.2	15.2	-	3.0	42.4	18.2	9.1
	40歳代	28	28.6	21.4	7.1	-	7.1	42.9	32.1	10.7
	50歳代	28	35.7	14.3	7.1	3.6	14.3	50.0	7.1	7.1
	60歳代	12	25.0	25.0	41.7	-	16.7	33.3	16.7	8.3
	70歳代	11	36.4	18.2	9.1	-	9.1	9.1	-	-
	80歳代	6	33.3	16.7	16.7	-	-	33.3	-	16.7
90歳以上	1	-	-	-	-	-	-	-	-	
無回答	11	45.5	36.4	9.1	-	9.1	18.2	18.2	-	
職 業	自営業主	5	60.0	20.0	40.0	-	-	60.0	-	60.0
	家族従業(家業手伝い)	1	100.0	-	-	-	-	100.0	100.0	-
	勤め(全日)	151	47.0	24.5	14.6	0.7	10.6	37.1	18.5	6.0
	勤め(パートタイム)	41	36.6	24.4	4.9	2.4	14.6	43.9	12.2	9.8
	内職	-	-	-	-	-	-	-	-	-
	主婦、主夫(家事専業)	19	36.8	10.5	21.1	-	-	36.8	26.3	10.5
	学生	9	55.6	33.3	11.1	-	22.2	44.4	-	11.1
	無職(年金生活者を含む)	30	33.3	13.3	13.3	-	20.0	30.0	-	10.0
	その他	3	33.3	33.3	66.7	-	-	66.7	-	33.3
	無回答	1	-	-	-	-	100.0	-	-	-
居 住 形 態	持ち家(一戸建て)	40	37.5	15.0	27.5	-	10.0	42.5	20.0	17.5
	持ち家(分譲マンション)	78	34.6	10.3	14.1	1.3	15.4	42.3	16.7	2.6
	借家(一戸建て)	3	-	-	33.3	-	-	100.0	33.3	-
	賃貸マンション、アパート	123	55.3	32.5	9.8	0.8	10.6	35.8	13.0	11.4
	間借、下宿	2	-	-	-	-	-	50.0	-	-
	社宅、寮、公務員社宅	6	50.0	33.3	-	-	-	16.7	-	-
	高齢者向け住宅	2	-	-	-	-	-	-	-	-
	その他	4	-	25.0	50.0	-	25.0	25.0	25.0	-
無回答	2	-	50.0	-	-	50.0	-	-	-	
家 同 居	単身世帯	62	46.8	32.3	12.9	1.6	8.1	29.0	8.1	16.1
	複数世帯	195	42.6	19.0	14.9	0.5	12.8	41.5	17.4	6.7
	無回答	3	33.3	33.3	-	-	33.3	33.3	-	-
子 だ ち の 人 数	1人	44	47.7	27.3	11.4	-	9.1	45.5	20.5	4.5
	2人	22	54.5	13.6	13.6	-	13.6	54.5	27.3	4.5
	3人	2	50.0	-	50.0	-	-	-	50.0	50.0
	4人	1	100.0	-	-	-	-	-	-	-
	5人以上	-	-	-	-	-	-	-	-	-
無回答	-	-	-	-	-	-	-	-	-	
同 居 者	いる	58	31.0	15.5	17.2	-	15.5	32.8	13.8	5.2
	いない	194	47.9	24.2	13.9	1.0	10.8	40.7	16.0	10.3
	無回答	8	25.0	25.0	-	-	12.5	25.0	-	-
管 区 別	幸区役所管内	159	47.2	22.0	14.5	0.6	12.6	39.6	13.8	9.4
	日吉出張所管内	97	39.2	22.7	14.4	1.0	10.3	37.1	17.5	8.2
	無回答	4	-	25.0	-	-	25.0	25.0	-	-
居 住 年 数 ・ 居 住 期 間 別	1年未満	16	50.0	37.5	12.5	6.3	18.8	25.0	12.5	12.5
	1年～3年未満	29	51.7	37.9	24.1	-	13.8	34.5	17.2	6.9
	3年～5年未満	18	55.6	16.7	22.2	-	5.6	33.3	11.1	-
	5年～10年未満	41	43.9	19.5	12.2	-	9.8	51.2	26.8	12.2
	10年～20年未満	67	40.3	22.4	7.5	-	10.4	37.3	14.9	11.9
	20年以上	85	40.0	16.5	16.5	1.2	12.9	38.8	10.6	7.1
	短期居住者(計)	63	52.4	31.7	20.6	1.6	12.7	31.7	14.3	6.3
	中期居住者(計)	108	41.7	21.3	9.3	-	10.2	42.6	19.4	12.0
	長期居住者(計)	85	40.0	16.5	16.5	1.2	12.9	38.8	10.6	7.1
	無回答	4	25.0	25.0	-	-	25.0	25.0	-	-
の ペ ッ ト 無	はい	29	20.7	10.3	31.0	-	10.3	48.3	13.8	6.9
	いいえ	223	47.1	24.2	12.6	0.9	12.1	37.7	15.7	9.0
	無回答	8	25.0	12.5	-	-	12.5	25.0	-	12.5

(問15で「3. 加入していない」を選んだ方におたずねします。)

問18 町内会・自治会に加入していない主な理由は何ですか。(○は3つまで) 2/2

	全 体	ら 行 な つ 町 内 会 い て ・ 自 治 会 が 何 か を	れ い そ う い ろ う な ら ば 役 を や ら さ	そ の 他	特 に な い	会 住 ん で い る 地 域 に 町 内	無 回 答	
全 体	260	13.1	13.5	6.5	9.6	0.8	1.9	
性別	男性	103	15.5	13.6	7.8	10.7	1.0	-
	女性	149	12.1	13.4	6.0	8.1	0.7	3.4
	回答しない	7	-	14.3	-	28.6	-	-
	無回答	1	-	-	-	-	-	-
性別 / 年齢	男性18、19歳	2	-	-	-	-	-	-
	20歳代	6	16.7	-	-	33.3	-	-
	30歳代	20	15.0	20.0	5.0	-	-	-
	40歳代	27	7.4	14.8	-	11.1	-	-
	50歳代	24	8.3	12.5	12.5	12.5	4.2	-
	60歳代	14	35.7	14.3	21.4	14.3	-	-
	70歳代	5	20.0	20.0	-	-	-	-
	80歳代	5	40.0	-	20.0	20.0	-	-
	90歳以上	-	-	-	-	-	-	-
	女性18、19歳	2	50.0	-	-	50.0	-	-
	20歳代	25	8.0	8.0	-	8.0	-	-
	30歳代	33	12.1	18.2	3.0	9.1	-	3.0
	40歳代	28	21.4	17.9	3.6	3.6	-	-
	50歳代	28	7.1	21.4	14.3	7.1	3.6	-
	60歳代	12	8.3	8.3	8.3	16.7	-	-
	70歳代	11	9.1	-	9.1	9.1	-	18.2
80歳代	6	-	-	-	-	-	33.3	
90歳以上	1	-	-	100.0	-	-	-	
無回答	11	9.1	9.1	-	18.2	-	-	
職業	自営業主	5	20.0	40.0	-	-	-	-
	家族従業(家業手伝い)	1	-	-	-	-	-	-
	勤め(全日)	151	11.9	12.6	6.0	11.3	0.7	-
	勤め(パートタイム)	41	9.8	19.5	4.9	9.8	2.4	7.3
	内職	-	-	-	-	-	-	-
	主婦、主夫(家事専業)	19	5.3	10.5	10.5	-	-	5.3
	学生	9	33.3	-	-	22.2	-	-
	無職(年金生活者を含む)	30	23.3	10.0	13.3	6.7	-	3.3
	その他	3	-	33.3	-	-	-	-
無回答	1	-	-	-	-	-	-	
居住形態	持ち家(一戸建て)	40	10.0	12.5	7.5	10.0	-	5.0
	持ち家(分譲マンション)	78	20.5	16.7	10.3	12.8	1.3	-
	借家(一戸建て)	3	33.3	33.3	-	-	-	-
	賃貸マンション、アパート	123	9.8	13.0	2.4	7.3	0.8	0.8
	間借、下宿	2	-	-	-	50.0	-	-
	社宅、寮、公務員社宅	6	-	-	33.3	16.7	-	-
	高齢者向け住宅	2	-	-	-	-	-	100.0
	その他	4	25.0	-	25.0	-	-	-
無回答	2	-	-	-	-	-	-	
家族同居	単身世帯	62	12.9	8.1	8.1	11.3	1.6	4.8
	複数世帯	195	13.3	15.4	6.2	9.2	0.5	1.0
	無回答	3	-	-	-	-	-	-
子どもの人数	1人	44	15.9	9.1	2.3	6.8	2.3	-
	2人	22	9.1	9.1	4.5	9.1	-	4.5
	3人	2	50.0	50.0	-	-	-	-
	4人	1	-	-	-	-	-	-
	5人以上	-	-	-	-	-	-	-
	無回答	-	-	-	-	-	-	-
同居者	いる	58	12.1	10.3	13.8	6.9	-	8.6
	いない	194	13.4	14.9	4.6	9.8	1.0	-
	無回答	8	12.5	-	-	25.0	-	-
管区別	幸区役所管内	159	13.2	17.0	5.7	9.4	1.3	2.5
	日吉出張所管内	97	12.4	8.2	8.2	10.3	-	1.0
	無回答	4	25.0	-	-	-	-	-
居住年数・居住期間別	1年未満	16	6.3	-	-	12.5	-	-
	1年～3年未満	29	6.9	17.2	-	13.8	3.4	-
	3年～5年未満	18	16.7	22.2	5.6	11.1	-	-
	5年～10年未満	41	9.8	14.6	2.4	4.9	-	-
	10年～20年未満	67	13.4	14.9	9.0	10.4	-	4.5
	20年以上	85	17.6	11.8	10.6	9.4	1.2	2.4
	短期居住者(計)	63	9.5	14.3	1.6	12.7	1.6	-
	中期居住者(計)	108	12.0	14.8	6.5	8.3	-	2.8
	長期居住者(計)	85	17.6	11.8	10.6	9.4	1.2	2.4
	無回答	4	-	-	-	-	-	-
のペット	はい	29	20.7	17.2	10.3	13.8	-	-
	いいえ	223	12.1	13.5	6.3	9.0	0.9	1.3
	無回答	8	12.5	-	-	12.5	-	25.0





問21 地域の課題解決や社会貢献などを目的としたボランティア等の市民活動について興味がありますか。

	全 体	こ 興 と が あ る 、 参 加 し た	み 裕 興 味 が あ ら ば 参 加 し て 余	で 興 味 は あ る が 、 参 加 ま	興 味 が な い	無 回 答	
全 体	866	7.4	13.5	41.2	35.1	2.8	
性 別	男性	337	9.2	14.2	37.1	35.9	3.6
	女性	489	6.5	12.9	44.6	33.5	2.5
	回答しない	28	-	14.3	28.6	57.1	-
性 別 / 年 齢	無回答	12	8.3	16.7	50.0	25.0	-
	男性18、19歳	7	28.6	28.6	14.3	28.6	-
	20歳代	18	5.6	5.6	50.0	38.9	-
	30歳代	46	13.0	13.0	26.1	45.7	2.2
	40歳代	70	5.7	12.9	34.3	45.7	1.4
	50歳代	79	7.6	13.9	44.3	34.2	-
	60歳代	49	10.2	20.4	32.7	28.6	8.2
	70歳代	42	11.9	14.3	45.2	23.8	4.8
	80歳代	24	8.3	12.5	33.3	29.2	16.7
	90歳以上	2	-	-	50.0	50.0	-
	女性18、19歳	4	-	25.0	25.0	50.0	-
	20歳代	35	5.7	17.1	28.6	45.7	2.9
	30歳代	62	1.6	8.1	40.3	50.0	-
	40歳代	90	6.7	12.2	41.1	38.9	1.1
	50歳代	97	3.1	20.6	41.2	33.0	2.1
	60歳代	75	10.7	12.0	49.3	28.0	-
	70歳代	78	7.7	10.3	57.7	23.1	1.3
	80歳代	38	7.9	5.3	50.0	21.1	15.8
	90歳以上	7	28.6	-	42.9	14.3	14.3
	無回答	43	4.7	16.3	34.9	44.2	-
	職 業	自営業主	37	5.4	18.9	40.5	35.1
家族従業（家業手伝い）		15	-	20.0	40.0	20.0	20.0
勤め（全日）		386	5.7	15.5	38.6	39.1	1.0
勤め（パートタイム）		129	5.4	14.0	45.0	34.1	1.6
内職		1	-	-	-	100.0	-
主婦、主夫（家事専業）		106	7.5	7.5	49.1	33.0	2.8
学生		26	15.4	23.1	23.1	38.5	-
無職（年金生活者を含む）		143	11.9	7.7	44.1	29.4	7.0
その他		12	25.0	8.3	25.0	25.0	16.7
無回答	11	9.1	27.3	45.5	18.2	-	
居 住 形 態	持ち家（一戸建て）	297	7.1	11.8	41.4	35.0	4.7
	持ち家（分譲マンション）	299	9.0	13.7	42.1	34.8	0.3
	借家（一戸建て）	14	7.1	14.3	50.0	28.6	-
	賃貸マンション、アパート	201	5.5	13.4	42.3	36.3	2.5
	間借、下宿	3	-	-	66.7	33.3	-
	社宅、寮、公務員社宅	12	-	16.7	25.0	58.3	-
	高齢者向け住宅	5	-	40.0	20.0	-	40.0
	その他	22	13.6	22.7	18.2	36.4	9.1
無回答	13	7.7	23.1	46.2	23.1	-	
家 同 族 居	単身世帯	141	9.2	14.9	38.3	34.0	3.5
	複数世帯	709	6.9	13.0	42.0	35.8	2.3
	無回答	16	12.5	25.0	31.3	12.5	18.8
子 ども の 人 数	1人	120	10.8	11.7	38.3	38.3	0.8
	2人	88	10.2	13.6	42.0	31.8	2.3
	3人	24	-	12.5	45.8	41.7	-
	4人	5	-	20.0	40.0	40.0	-
	5人以上	-	-	-	-	-	-
	無回答	-	-	-	-	-	-
同 居 者	いる	313	6.4	11.5	48.2	31.0	2.9
	いない	522	7.9	14.8	37.4	37.9	2.1
	無回答	31	9.7	12.9	35.5	29.0	12.9
管 区 別	幸区役所管内	517	7.5	11.4	41.6	36.2	3.3
	日吉出張所管内	329	7.0	16.4	41.0	33.7	1.8
	無回答	20	10.0	20.0	35.0	30.0	5.0
居 住 年 数 ・ 居 住 期 間 別	1年未満	27	3.7	22.2	40.7	33.3	-
	1年～3年未満	54	5.6	9.3	35.2	50.0	-
	3年～5年未満	38	5.3	2.6	42.1	47.4	2.6
	5年～10年未満	90	5.6	17.8	37.8	37.8	1.1
	10年～20年未満	212	6.1	16.5	40.1	34.9	2.4
	20年以上	432	8.8	11.8	43.5	32.2	3.7
	短期居住者（計）	119	5.0	10.1	38.7	45.4	0.8
	中期居住者（計）	302	6.0	16.9	39.4	35.8	2.0
	長期居住者（計）	432	8.8	11.8	43.5	32.2	3.7
	無回答	13	15.4	23.1	30.8	23.1	7.7
の ペ ッ 無 ト	はい	126	6.3	14.3	38.1	38.9	2.4
	いいえ	719	7.4	13.6	42.1	34.4	2.5
	無回答	21	14.3	4.8	28.6	38.1	14.3



問21で「1.興味があり、参加したことがある」もしくは「2.興味があり、時間（余裕）があれば参加してみたい」を選んだ方におたずねします。

問22 「参加したことがある」もしくは「参加してみたい」地域の課題解決や社会貢献などを目的としたボランティア等の市民活動の分野を教えてください。（〇はいくつでも）

	全 体	動 子 ど も を 対 象 と し た 活 動	安 全 安 心 の た め の 活 動	災 害 に 関 係 し た 活 動	の 自 然 動 や 環 境 を 守 る た め	と 高 し た 者 、 障 害 者 を 対 象	外 国 人 等 の た め の 活 動	動 術 ス ポ ー ツ 、 学 術 に 関 係 し た 芸 活	そ の 他	無 回 答	
全 体	181	32.6	32.0	24.3	41.4	29.3	14.9	27.6	3.9	3.3	
性 別	男性	79	27.8	29.1	19.0	41.8	21.5	13.9	32.9	3.8	2.5
	女性	95	36.8	32.6	25.3	40.0	34.7	13.7	23.2	4.2	4.2
	回答しない	4	50.0	25.0	75.0	50.0	50.0	75.0	50.0	-	-
	無回答	3	-	100.0	66.7	66.7	33.3	-	-	-	-
性 別 / 年 齢	男性18、19歳	4	25.0	-	25.0	75.0	-	25.0	75.0	25.0	-
	20歳代	2	50.0	-	-	-	-	50.0	-	-	-
	30歳代	12	58.3	16.7	-	50.0	41.7	25.0	33.3	-	-
	40歳代	13	23.1	15.4	7.7	46.2	15.4	15.4	46.2	-	-
	50歳代	17	29.4	29.4	29.4	52.9	11.8	11.8	35.3	-	-
	60歳代	15	20.0	46.7	26.7	26.7	13.3	6.7	26.7	6.7	6.7
	70歳代	11	-	45.5	18.2	18.2	36.4	9.1	27.3	9.1	9.1
	80歳代	5	40.0	40.0	40.0	60.0	40.0	-	-	-	-
	90歳以上	-	-	-	-	-	-	-	-	-	-
	女性18、19歳	1	100.0	-	-	-	-	-	-	-	-
	20歳代	8	37.5	25.0	25.0	25.0	37.5	25.0	50.0	-	-
	30歳代	6	50.0	-	16.7	16.7	-	16.7	33.3	16.7	-
	40歳代	17	47.1	23.5	17.6	41.2	11.8	17.6	35.3	-	5.9
	50歳代	23	39.1	30.4	21.7	47.8	43.5	17.4	26.1	-	-
	60歳代	17	41.2	70.6	35.3	64.7	41.2	11.8	17.6	5.9	-
	70歳代	14	21.4	28.6	28.6	21.4	50.0	-	-	-	7.1
80歳代	5	-	40.0	40.0	60.0	60.0	-	-	-	40.0	
90歳以上	2	-	-	-	-	-	-	-	100.0	-	
無回答	9	33.3	44.4	66.7	44.4	44.4	44.4	33.3	-	-	
職 業	自営業主	9	44.4	66.7	44.4	44.4	11.1	-	33.3	-	-
	家族従業（家業手伝い）	3	33.3	33.3	33.3	-	33.3	-	-	-	-
	勤め（全日）	82	30.5	20.7	18.3	45.1	23.2	20.7	36.6	-	3.7
	勤め（パートタイム）	25	44.0	52.0	28.0	36.0	60.0	12.0	24.0	-	-
	内職	-	-	-	-	-	-	-	-	-	-
	主婦、主夫（家事専業）	16	18.8	37.5	31.3	56.3	43.8	6.3	12.5	6.3	-
	学生	10	50.0	-	-	20.0	-	30.0	50.0	-	-
	無職（年金生活者を含む）	28	28.6	35.7	32.1	32.1	32.1	3.6	14.3	17.9	10.7
	その他	4	50.0	25.0	25.0	50.0	-	25.0	-	25.0	-
	無回答	4	-	100.0	50.0	75.0	25.0	25.0	-	-	-
居 住 形 態	持ち家（一戸建て）	56	41.1	30.4	26.8	37.5	26.8	10.7	30.4	1.8	5.4
	持ち家（分譲マンション）	68	30.9	35.3	22.1	50.0	27.9	14.7	19.1	5.9	-
	借家（一戸建て）	3	66.7	33.3	66.7	-	-	-	33.3	-	-
	賃貸マンション、アパート	38	28.9	21.1	15.8	34.2	26.3	23.7	42.1	5.3	5.3
	間借、下宿	-	-	-	-	-	-	-	-	-	-
	社宅、寮、公務員社宅	2	50.0	-	-	50.0	-	50.0	50.0	-	-
	高齢者向け住宅	2	-	-	50.0	-	50.0	-	-	-	-
	その他	8	12.5	62.5	25.0	50.0	75.0	-	12.5	-	12.5
無回答	4	-	75.0	75.0	50.0	50.0	25.0	25.0	-	-	
家 同 族 居	単身世帯	34	8.8	41.2	32.4	44.1	47.1	5.9	20.6	8.8	2.9
	複数世帯	141	39.7	29.1	21.3	41.1	24.8	16.3	29.8	2.8	2.8
	無回答	6	-	50.0	50.0	33.3	33.3	33.3	16.7	-	16.7
子 ど も の 人 数	1人	27	48.1	33.3	18.5	48.1	11.1	22.2	29.6	-	-
	2人	21	61.9	9.5	9.5	38.1	28.6	14.3	28.6	-	4.8
	3人	3	66.7	33.3	33.3	33.3	-	-	-	-	-
	4人	1	-	-	-	-	100.0	-	100.0	-	-
	5人以上	-	-	-	-	-	-	-	-	-	-
	無回答	-	-	-	-	-	-	-	-	-	-
同 居 高 齢 者	いる	56	19.6	28.6	26.8	35.7	35.7	7.1	17.9	5.4	7.1
	いない	118	39.8	31.4	20.3	44.1	24.6	18.6	33.1	2.5	1.7
	無回答	7	14.3	71.4	71.4	42.9	57.1	14.3	14.3	14.3	-
管 区 別	幸区役所管内	98	31.6	27.6	23.5	36.7	26.5	12.2	29.6	6.1	5.1
	日吉出張所管内	77	33.8	33.8	22.1	46.8	32.5	18.2	26.0	1.3	1.3
	無回答	6	33.3	83.3	66.7	50.0	33.3	16.7	16.7	-	-
居 住 年 数 ・ 居 住 期 間 別	1年未満	7	57.1	28.6	28.6	14.3	28.6	57.1	28.6	-	-
	1年～3年未満	8	37.5	37.5	12.5	25.0	12.5	12.5	37.5	-	-
	3年～5年未満	3	-	33.3	-	33.3	-	-	33.3	-	-
	5年～10年未満	21	42.9	9.5	4.8	61.9	23.8	33.3	38.1	4.8	9.5
	10年～20年未満	48	33.3	22.9	22.9	39.6	20.8	10.4	29.2	6.3	-
	20年以上	89	29.2	39.3	28.1	41.6	37.1	10.1	23.6	3.4	4.5
	短期居住者（計）	18	38.9	33.3	16.7	22.2	16.7	27.8	33.3	-	-
	中期居住者（計）	69	36.2	18.8	17.4	46.4	21.7	17.4	31.9	5.8	2.9
	長期居住者（計）	89	29.2	39.3	28.1	41.6	37.1	10.1	23.6	3.4	4.5
	無回答	5	20.0	80.0	80.0	40.0	40.0	20.0	20.0	-	-
の ペ ッ 無 ト	はい	26	23.1	19.2	26.9	53.8	26.9	19.2	34.6	7.7	3.8
	いいえ	151	34.4	33.8	23.2	39.7	30.5	13.9	27.2	3.3	2.6
	無回答	4	25.0	50.0	50.0	25.0	-	25.0	-	-	25.0

(問21で「3. 興味はあるが、参加までは考えていない」を選んだ方におたずねします。)  
 問23 参加にいたらなかった理由を教えてください。(○はいくつでも)

	全 体	得 参 加 方 法 な か つ た 情 報 が	ど し で 時 間 が 育 て な か つ た 介 護 な	い 活 動 す る 日 程 が 合 わ な	い 一 緒 に 参 加 す る 仲 間 が	を 参 加 の し に く さ や 抵 抗	に 趣 味 な ど 自 分 の 楽 し み	か 興 味 の あ る 活 動 が な	い ら 活 動 に 対 する 報 酬 が 得	そ の 他	特 に 理 由 は な い	無 回 答	
全 体	357	25.2	44.3	26.9	25.8	16.0	18.8	15.7	2.8	6.2	9.0	2.2	
性 別	男性	125	28.8	44.8	30.4	25.6	11.2	22.4	16.0	3.2	2.4	8.8	0.8
	女性	218	22.9	44.5	25.2	26.1	17.0	17.0	15.6	2.3	7.8	8.7	2.8
	回答しない	8	50.0	50.0	25.0	25.0	50.0	25.0	12.5	25.0	-	-	-
	無回答	6	-	16.7	16.7	16.7	33.3	-	16.7	-	-	33.3	16.7
性 別 / 年 齢	男性18、19歳	1	100.0	-	-	-	-	-	-	-	-	-	-
	20歳代	9	33.3	44.4	33.3	22.2	-	55.6	-	-	-	11.1	-
	30歳代	12	41.7	66.7	41.7	41.7	16.7	41.7	25.0	8.3	-	-	-
	40歳代	24	37.5	66.7	45.8	12.5	8.3	12.5	12.5	8.3	-	4.2	-
	50歳代	35	11.4	42.9	40.0	31.4	11.4	25.7	14.3	-	-	11.4	-
	60歳代	16	12.5	56.3	18.8	25.0	18.8	12.5	12.5	6.3	-	12.5	-
	70歳代	19	31.6	10.5	5.3	26.3	15.8	21.1	31.6	-	5.3	15.8	5.3
	80歳代	8	75.0	25.0	12.5	25.0	-	-	12.5	-	12.5	-	-
	90歳以上	1	-	-	-	-	-	-	-	-	100.0	-	-
	女性18、19歳	1	-	-	100.0	100.0	-	-	-	-	-	-	-
	20歳代	10	30.0	50.0	50.0	50.0	40.0	50.0	20.0	10.0	-	10.0	10.0
	30歳代	25	24.0	60.0	28.0	24.0	4.0	8.0	8.0	-	4.0	4.0	4.0
	40歳代	37	24.3	59.5	32.4	24.3	24.3	18.9	16.2	5.4	2.7	5.4	2.7
	50歳代	40	32.5	52.5	27.5	25.0	25.0	27.5	15.0	-	5.0	5.0	-
	60歳代	37	18.9	45.9	24.3	27.0	18.9	13.5	13.5	2.7	2.7	8.1	2.7
	70歳代	45	15.6	24.4	15.6	26.7	13.3	11.1	26.7	2.2	11.1	15.6	2.2
	80歳代	19	26.3	26.3	10.5	21.1	-	10.5	-	-	31.6	10.5	5.3
	90歳以上	3	-	-	33.3	-	-	-	-	-	33.3	33.3	-
無回答	15	26.7	40.0	20.0	20.0	40.0	13.3	13.3	6.7	13.3	13.3	6.7	
職 業	自営業主	15	13.3	53.3	46.7	20.0	6.7	-	26.7	-	6.7	-	6.7
	家族従業(家業手伝い)	6	16.7	33.3	33.3	50.0	66.7	33.3	-	-	-	16.7	-
	勤め(全日)	149	27.5	59.7	34.2	24.8	17.4	23.5	12.1	2.7	3.4	6.0	0.7
	勤め(パートタイム)	58	20.7	53.4	29.3	29.3	22.4	19.0	17.2	5.2	1.7	3.4	3.4
	内職	-	-	-	-	-	-	-	-	-	-	-	-
	主婦、主夫(家事専業)	52	25.0	34.6	17.3	19.2	7.7	21.2	21.2	3.8	9.6	9.6	3.8
	学生	6	33.3	-	66.7	33.3	16.7	16.7	-	-	-	16.7	-
	無職(年金生活者を含む)	63	28.6	12.7	7.9	28.6	11.1	11.1	19.0	1.6	12.7	19.0	3.2
	その他	3	33.3	66.7	-	33.3	-	-	-	-	33.3	-	-
	無回答	5	-	-	20.0	20.0	20.0	-	20.0	-	20.0	40.0	-
居 住 形 態	持ち家(一戸建て)	123	30.9	41.5	26.0	26.0	14.6	17.9	18.7	2.4	5.7	8.1	2.4
	持ち家(分譲マンション)	126	18.3	48.4	29.4	22.2	17.5	16.7	17.5	3.2	5.6	8.7	1.6
	借家(一戸建て)	7	14.3	57.1	42.9	71.4	14.3	28.6	14.3	-	-	-	-
	賃貸マンション、アパート	85	28.2	42.4	22.4	27.1	16.5	24.7	9.4	3.5	8.2	10.6	2.4
	間借、下宿	2	100.0	50.0	50.0	-	-	50.0	-	-	-	-	-
	社宅、寮、公務員社宅	3	-	100.0	33.3	-	-	-	-	-	-	-	-
	高齢者向け住宅	1	-	-	-	-	-	-	-	-	100.0	-	-
	その他	4	25.0	50.0	50.0	50.0	25.0	-	25.0	-	-	-	-
	無回答	6	16.7	-	16.7	33.3	16.7	-	16.7	-	-	33.3	16.7
家 族 居	単身世帯	54	29.6	25.9	20.4	33.3	14.8	20.4	18.5	1.9	9.3	9.3	1.9
	複数世帯	298	24.8	48.3	28.2	24.2	16.1	18.8	14.8	3.0	5.4	8.7	2.3
	無回答	5	-	-	20.0	40.0	20.0	-	40.0	-	20.0	20.0	-
子 ども の 人 数	1人	46	26.1	63.0	30.4	17.4	10.9	10.9	10.9	-	2.2	10.9	6.5
	2人	37	37.8	73.0	32.4	18.9	18.9	27.0	18.9	5.4	-	2.7	-
	3人	11	-	72.7	27.3	18.2	-	9.1	9.1	-	-	9.1	-
	4人	2	-	50.0	-	50.0	-	-	-	-	-	50.0	-
	5人以上	-	-	-	-	-	-	-	-	-	-	-	-
	無回答	-	-	-	-	-	-	-	-	-	-	-	-
同 居 者	いる	151	23.2	30.5	21.2	26.5	13.9	16.6	19.9	1.3	11.9	11.9	2.6
	いない	195	27.7	55.4	31.8	24.1	17.9	20.5	12.3	4.1	1.5	6.7	1.5
	無回答	11	9.1	36.4	18.2	45.5	9.1	18.2	18.2	-	9.1	9.1	9.1
管 区 別	幸区役所管内	215	27.0	42.3	24.7	23.7	19.1	19.1	16.7	2.3	7.0	7.0	2.3
	日吉出張所管内	135	23.0	48.1	31.1	28.1	11.1	18.5	14.1	3.7	5.2	11.9	1.5
	無回答	7	14.3	28.6	14.3	42.9	14.3	14.3	14.3	-	-	14.3	14.3
居 住 年 数 ・ 居 住 期 間 別	1年未満	11	72.7	45.5	18.2	45.5	45.5	36.4	9.1	-	-	-	-
	1年～3年未満	19	31.6	57.9	36.8	21.1	5.3	42.1	5.3	5.3	5.3	5.3	-
	3年～5年未満	16	12.5	62.5	18.8	25.0	25.0	12.5	25.0	-	6.3	6.3	6.3
	5年～10年未満	34	26.5	55.9	26.5	26.5	11.8	14.7	14.7	2.9	-	-	2.9
	10年～20年未満	85	31.8	51.8	34.1	23.5	17.6	17.6	12.9	3.5	4.7	5.9	1.2
	20年以上	188	20.2	36.7	23.9	26.1	14.4	17.6	17.6	2.7	8.5	12.8	2.1
	短期居住者(計)	46	34.8	56.5	26.1	28.3	21.7	30.4	13.0	2.2	4.3	4.3	2.2
	中期居住者(計)	119	30.3	52.9	31.9	24.4	16.0	16.8	13.4	3.4	3.4	4.2	1.7
	長期居住者(計)	188	20.2	36.7	23.9	26.1	14.4	17.6	17.6	2.7	8.5	12.8	2.1
	無回答	4	-	-	25.0	25.0	25.0	-	25.0	-	-	25.0	25.0
の ペ ッ ト 無	はい	48	16.7	60.4	35.4	31.3	14.6	18.8	16.7	2.1	4.2	4.2	2.1
	いいえ	303	27.1	42.6	26.1	25.1	16.5	19.1	15.8	3.0	6.3	8.6	2.3
	無回答	6	-	-	-	16.7	-	-	-	-	16.7	66.7	-

問24 市民活動やコミュニティ活動を支援している「さいわいソーシャルデザインセンター『まちのおと』」を知っていますか。(○は1つ)

	全 体	知 っ て い る	聞 い た こ と が あ る	知 ら な い	無 回 答	
全 体	866	2.1	6.6	89.8	1.5	
性 別	男性	337	1.8	6.8	90.5	0.9
	女性	489	2.2	6.1	89.6	2.0
	回答しない	28	3.6	3.6	92.9	-
性 別 / 年 齢	無回答	12	-	25.0	75.0	-
	男性18、19歳	7	14.3	-	85.7	-
	20歳代	18	-	11.1	88.9	-
	30歳代	46	2.2	4.3	93.5	-
	40歳代	70	1.4	5.7	91.4	1.4
	50歳代	79	1.3	5.1	93.7	-
	60歳代	49	2.0	6.1	89.8	2.0
	70歳代	42	2.4	14.3	83.3	-
	80歳代	24	-	8.3	87.5	4.2
	90歳以上	2	-	-	100.0	-
	女性18、19歳	4	-	-	100.0	-
	20歳代	35	-	2.9	97.1	-
	30歳代	62	-	4.8	95.2	-
	40歳代	90	3.3	1.1	94.4	1.1
	50歳代	97	5.2	6.2	88.7	-
	60歳代	75	2.7	8.0	88.0	1.3
	70歳代	78	-	10.3	84.6	5.1
	80歳代	38	-	7.9	84.2	7.9
	90歳以上	7	-	14.3	71.4	14.3
無回答	43	4.7	11.6	83.7	-	
職 業	自営業主	37	2.7	2.7	94.6	-
	家族従業(家業手伝い)	15	-	6.7	86.7	6.7
	勤め(全日)	386	1.6	5.7	92.2	0.5
	勤め(パートタイム)	129	3.9	4.7	89.9	1.6
	内職	1	-	-	100.0	-
	主婦、主夫(家事専業)	106	2.8	9.4	85.8	1.9
	学生	26	-	7.7	92.3	-
	無職(年金生活者を含む)	143	1.4	9.1	86.0	3.5
	その他	12	8.3	8.3	83.3	-
	無回答	11	-	9.1	81.8	9.1
居 住 形 態	持ち家(一戸建て)	297	2.7	6.4	89.2	1.7
	持ち家(分譲マンション)	299	1.7	6.7	91.0	0.7
	借家(一戸建て)	14	-	7.1	92.9	-
	賃貸マンション、アパート	201	2.0	5.5	91.5	1.0
	間借、下宿	3	-	-	100.0	-
	社宅、寮、公務員社宅	12	-	8.3	91.7	-
	高齢者向け住宅	5	-	20.0	40.0	40.0
	その他	22	-	9.1	81.8	9.1
	無回答	13	7.7	15.4	76.9	-
家 同 族 居	単身世帯	141	1.4	7.8	88.7	2.1
	複数世帯	709	2.1	6.3	90.7	0.8
	無回答	16	6.3	6.3	62.5	25.0
子 ども の 人 数	1人	120	0.8	3.3	95.8	-
	2人	88	4.5	9.1	85.2	1.1
	3人	24	-	4.2	95.8	-
	4人	5	-	-	100.0	-
	5人以上	-	-	-	-	-
	無回答	-	-	-	-	-
同 居 者	いる	313	1.3	6.7	90.4	1.6
	いない	522	2.3	6.1	90.8	0.8
	無回答	31	6.5	12.9	67.7	12.9
管 区 別	幸区役所管内	517	1.7	6.2	90.7	1.4
	日吉出張所管内	329	2.1	7.0	89.7	1.2
	無回答	20	10.0	10.0	70.0	10.0
居 住 年 数 ・ 居 住 期 間 別	1年未満	27	-	-	100.0	-
	1年～3年未満	54	-	5.6	94.4	-
	3年～5年未満	38	2.6	10.5	86.8	-
	5年～10年未満	90	2.2	5.6	92.2	-
	10年～20年未満	212	1.9	3.3	93.4	1.4
	20年以上	432	2.3	8.6	87.0	2.1
	短期居住者(計)	119	0.8	5.9	93.3	-
	中期居住者(計)	302	2.0	4.0	93.0	1.0
	長期居住者(計)	432	2.3	8.6	87.0	2.1
	無回答	13	7.7	7.7	76.9	7.7
の ペ ッ 無 ト	はい	126	2.4	7.9	89.7	-
	いいえ	719	2.1	6.4	90.1	1.4
	無回答	21	-	4.8	81.0	14.3

問25 市民活動やコミュニティ活動を行っていくには、どのような機能が必要だと思いますか。  
(○はいくつでも)

	全 体	「 相 談 す る 」 機 能	「 知 る 」 機 能	「 話 し 合 う 」 機 能	「 学 ぶ 」 機 能	「 つ な が る 」 機 能	そ の 他	わ か ら な い	無 回 答	
全 体	866	32.3	49.4	15.8	20.3	41.8	1.5	20.1	4.6	
性 別	男性	337	34.4	48.4	17.2	21.7	37.7	2.1	21.4	3.3
	女性	489	31.7	51.9	15.1	19.4	45.2	0.8	18.0	5.5
	回答しない	28	25.0	28.6	14.3	17.9	39.3	7.1	32.1	3.6
性 別 / 年 齢	無回答	12	16.7	25.0	8.3	25.0	25.0	-	41.7	8.3
	男性18、19歳	7	28.6	57.1	14.3	-	42.9	-	28.6	-
	20歳代	18	44.4	72.2	-	33.3	33.3	-	11.1	-
	30歳代	46	43.5	67.4	19.6	32.6	28.3	-	13.0	2.2
	40歳代	70	28.6	50.0	12.9	20.0	31.4	-	18.6	2.9
	50歳代	79	35.4	46.8	15.2	15.2	41.8	5.1	26.6	-
	60歳代	49	36.7	42.9	24.5	26.5	46.9	2.0	26.5	2.0
	70歳代	42	28.6	35.7	16.7	14.3	50.0	2.4	21.4	2.4
	80歳代	24	29.2	25.0	29.2	25.0	20.8	-	20.8	25.0
	90歳以上	2	50.0	50.0	50.0	50.0	50.0	50.0	50.0	-
	女性18、19歳	4	-	25.0	-	25.0	75.0	-	25.0	-
	20歳代	35	42.9	48.6	8.6	17.1	25.7	-	14.3	2.9
	30歳代	62	32.3	56.5	11.3	14.5	38.7	-	19.4	1.6
	40歳代	90	26.7	54.4	14.4	16.7	43.3	-	22.2	2.2
	50歳代	97	40.2	53.6	17.5	25.8	56.7	1.0	17.5	-
	60歳代	75	38.7	58.7	22.7	21.3	52.0	-	13.3	4.0
	70歳代	78	24.4	50.0	11.5	20.5	43.6	2.6	16.7	11.5
	80歳代	38	18.4	36.8	15.8	15.8	34.2	2.6	18.4	26.3
	90歳以上	7	14.3	42.9	-	14.3	42.9	-	28.6	14.3
	無回答	43	23.3	25.6	16.3	18.6	37.2	4.7	34.9	4.7
職 業	自営業主	37	43.2	48.6	16.2	16.2	24.3	2.7	24.3	5.4
	家族従業（家業手伝い）	15	26.7	53.3	13.3	20.0	66.7	-	6.7	6.7
	勤め（全日）	386	33.9	53.4	12.7	20.2	42.5	1.3	18.9	1.3
	勤め（パートタイム）	129	32.6	51.9	21.7	21.7	43.4	-	18.6	3.9
	内職	1	100.0	100.0	-	100.0	100.0	-	-	-
	主婦、主夫（家事専業）	106	34.9	47.2	17.0	18.9	41.5	0.9	24.5	7.5
	学生	26	30.8	50.0	11.5	19.2	46.2	-	15.4	-
	無職（年金生活者を含む）	143	24.5	39.9	19.6	21.0	42.0	3.5	21.0	11.2
	その他	12	25.0	41.7	16.7	8.3	25.0	8.3	33.3	8.3
	無回答	11	27.3	27.3	9.1	36.4	27.3	-	27.3	18.2
居 住 形 態	持ち家（一戸建て）	297	29.0	47.5	14.5	21.5	43.4	2.0	21.2	7.1
	持ち家（分譲マンション）	299	38.8	56.2	16.7	21.1	44.8	1.7	17.1	1.7
	借家（一戸建て）	14	50.0	64.3	21.4	-	50.0	-	14.3	-
	賃貸マンション、アパート	201	28.9	45.8	16.4	19.9	36.8	1.0	20.9	3.0
	間借、下宿	3	33.3	100.0	-	-	33.3	-	-	-
	社宅、寮、公務員社宅	12	33.3	58.3	8.3	16.7	50.0	-	25.0	-
	高齢者向け住宅	5	20.0	-	-	-	20.0	-	20.0	40.0
	その他	22	18.2	27.3	22.7	13.6	27.3	-	36.4	18.2
	無回答	13	23.1	15.4	15.4	30.8	30.8	-	30.8	15.4
家 族 居	単身世帯	141	31.2	46.8	16.3	15.6	37.6	1.4	22.7	5.0
	複数世帯	709	33.0	50.4	15.7	21.0	42.7	1.6	19.6	4.1
	無回答	16	12.5	31.3	18.8	31.3	37.5	-	18.8	25.0
	子 ども の 人 数	1人	120	30.8	50.0	13.3	17.5	40.8	0.8	20.8
2人	88	34.1	61.4	17.0	19.3	39.8	1.1	15.9	5.7	
3人	24	12.5	45.8	8.3	12.5	50.0	-	33.3	-	
4人	5	40.0	20.0	20.0	20.0	60.0	-	20.0	-	
5人以上	-	-	-	-	-	-	-	-	-	
無回答	-	-	-	-	-	-	-	-	-	
同 居 者	いる	313	30.7	47.9	15.0	19.8	43.8	2.9	18.5	7.7
	いない	522	33.5	51.3	15.7	20.1	40.6	0.8	20.9	2.1
	無回答	31	29.0	32.3	25.8	29.0	41.9	-	22.6	16.1
管 区 別	幸区役所管内	517	33.8	48.9	16.6	20.1	40.8	1.2	21.3	4.3
	日吉出張所管内	329	30.4	51.7	14.6	20.7	43.8	2.1	17.6	4.6
	無回答	20	25.0	25.0	15.0	20.0	35.0	-	30.0	15.0
居 住 年 数 ・ 居 住 期 間 別	1年未満	27	37.0	66.7	11.1	29.6	33.3	-	14.8	-
	1年～3年未満	54	29.6	46.3	11.1	25.9	27.8	-	33.3	-
	3年～5年未満	38	42.1	50.0	18.4	26.3	47.4	-	26.3	-
	5年～10年未満	90	30.0	53.3	8.9	16.7	37.8	1.1	18.9	1.1
	10年～20年未満	212	33.0	48.1	15.6	17.0	45.8	0.5	18.4	3.8
	20年以上	432	31.7	49.5	18.1	20.8	42.6	2.5	19.0	6.9
	短期居住者（計）	119	35.3	52.1	13.4	26.9	35.3	-	26.9	-
	中期居住者（計）	302	32.1	49.7	13.6	16.9	43.4	0.7	18.5	3.0
	長期居住者（計）	432	31.7	49.5	18.1	20.8	42.6	2.5	19.0	6.9
	無回答	13	30.8	15.4	15.4	23.1	38.5	-	30.8	7.7
の ペ ッ ト	はい	126	36.5	55.6	19.8	25.4	42.9	0.8	18.3	2.4
	いいえ	719	32.3	49.2	15.3	19.5	42.1	1.7	20.2	4.0
	無回答	21	9.5	19.0	9.5	19.0	23.8	-	28.6	38.1

7 地域包括ケアシステムについて

問26 地域包括ケアシステムにおいて一人ひとりに期待される行動として、自助、互助がありますが、あなたはこのような行動を行っていますか。または行ってみたいことはありますか。  
(〇はいくつでも)

	全 体	り 趣 味 な ど 生 き が い づ く	り 健 康 体 操 な ど 健 康 づ く	加 地 域 の 防 災 訓 練 へ の 参	そ の 他	特 に な い	無 回 答	
全 体	866	41.0	35.1	14.4	1.0	30.4	8.3	
性 別	男性	337	41.5	31.2	13.9	1.2	28.5	9.5
	女性	489	41.9	39.1	15.5	0.8	29.4	7.8
	回答しない	28	32.1	25.0	3.6	3.6	50.0	3.6
	無回答	12	8.3	8.3	8.3	-	75.0	8.3
性 別 / 年 齢	男性18、19歳	7	42.9	14.3	-	-	28.6	14.3
	20歳代	18	72.2	44.4	11.1	-	11.1	5.6
	30歳代	46	50.0	28.3	15.2	-	23.9	13.0
	40歳代	70	45.7	24.3	10.0	-	27.1	11.4
	50歳代	79	40.5	40.5	19.0	-	30.4	5.1
	60歳代	49	36.7	28.6	14.3	2.0	32.7	10.2
	70歳代	42	28.6	28.6	19.0	2.4	31.0	9.5
	80歳代	24	29.2	29.2	4.2	8.3	37.5	8.3
	90歳以上	2	-	50.0	-	-	-	50.0
	女性18、19歳	4	-	25.0	-	-	50.0	25.0
	20歳代	35	48.6	28.6	8.6	-	40.0	5.7
	30歳代	62	46.8	27.4	14.5	1.6	33.9	9.7
	40歳代	90	47.8	35.6	13.3	1.1	31.1	5.6
	50歳代	97	47.4	43.3	16.5	1.0	28.9	8.2
	60歳代	75	37.3	42.7	21.3	-	29.3	4.0
	70歳代	78	37.2	47.4	14.1	-	26.9	7.7
	80歳代	38	21.1	52.6	21.1	-	18.4	10.5
	90歳以上	7	28.6	-	14.3	14.3	14.3	42.9
	無回答	43	30.2	18.6	4.7	2.3	53.5	4.7
職 業	自営業主	37	37.8	37.8	24.3	2.7	27.0	10.8
	家族従業（家業手伝い）	15	20.0	46.7	6.7	-	33.3	13.3
	勤め（全日）	386	44.6	32.6	14.8	0.5	30.1	8.8
	勤め（パートタイム）	129	42.6	35.7	16.3	0.8	30.2	7.0
	内職	1	100.0	-	-	-	-	-
	主婦、主夫（家事専業）	106	41.5	44.3	15.1	-	26.4	6.6
	学生	26	69.2	30.8	7.7	-	15.4	7.7
	無職（年金生活者を含む）	143	28.7	35.0	11.9	2.8	35.0	8.4
	その他	12	50.0	41.7	8.3	8.3	25.0	8.3
無回答	11	9.1	9.1	9.1	-	72.7	9.1	
居 住 形 態	持ち家（一戸建て）	297	41.1	35.7	14.5	1.7	28.3	8.4
	持ち家（分譲マンション）	299	44.5	35.8	19.1	0.7	27.4	7.7
	借家（一戸建て）	14	42.9	28.6	-	-	35.7	7.1
	賃貸マンション、アパート	201	38.3	34.8	9.5	1.0	35.3	8.0
	間借、下宿	3	100.0	66.7	-	-	-	-
	社宅、寮、公務員社宅	12	41.7	50.0	-	-	41.7	-
	高齢者向け住宅	5	-	-	-	-	-	100.0
	その他	22	31.8	36.4	22.7	-	36.4	-
	無回答	13	15.4	7.7	7.7	-	61.5	15.4
家 同 族 居	単身世帯	141	34.0	36.9	12.1	2.8	31.2	9.9
	複数世帯	709	42.6	35.1	15.1	0.7	30.0	7.8
	無回答	16	31.3	18.8	6.3	-	37.5	18.8
子 ども の 人 数	1人	120	41.7	28.3	16.7	0.8	32.5	9.2
	2人	88	48.9	34.1	8.0	2.3	31.8	5.7
	3人	24	29.2	29.2	12.5	-	45.8	8.3
	4人	5	80.0	40.0	40.0	-	20.0	-
	5人以上	-	-	-	-	-	-	-
	無回答	-	-	-	-	-	-	-
同 居 高 齢 者	いる	313	37.7	36.1	14.7	0.6	29.1	6.7
	いない	522	43.7	35.1	14.8	1.1	30.8	8.8
	無回答	31	29.0	25.8	6.5	3.2	35.5	16.1
管 区 別	幸区役所管内	517	42.2	37.3	14.5	0.8	29.6	7.7
	日吉出張所管内	329	40.7	32.8	14.3	1.5	31.3	8.2
	無回答	20	15.0	15.0	15.0	-	35.0	25.0
居 住 年 数 ・ 居 住 期 間 別	1年未満	27	48.1	40.7	3.7	-	25.9	14.8
	1年～3年未満	54	44.4	31.5	13.0	-	35.2	9.3
	3年～5年未満	38	28.9	47.4	28.9	-	34.2	7.9
	5年～10年未満	90	38.9	28.9	11.1	-	34.4	8.9
	10年～20年未満	212	44.8	34.4	16.5	1.9	28.8	9.0
	20年以上	432	40.3	36.3	13.9	1.2	28.9	7.4
	短期居住者（計）	119	40.3	38.7	16.0	-	32.8	10.1
	中期居住者（計）	302	43.0	32.8	14.9	1.3	30.5	8.9
	長期居住者（計）	432	40.3	36.3	13.9	1.2	28.9	7.4
無回答	13	23.1	15.4	7.7	-	53.8	7.7	
の ペ ッ ト	はい	126	48.4	34.9	15.1	-	26.2	5.6
	いいえ	719	40.1	35.2	14.6	1.3	31.0	8.6
	無回答	21	28.6	33.3	4.8	-	33.3	14.3

問26 地域包括ケアシステムにおいて一人ひとりに期待される行動として、自助、互助（がありますが、あなたはこのような行動を行っていますか。又は行ってみたいことはありますか。互助（○はいくつでも）

	全 体	つ 近 隣 住 民 と の あ い さ	か 近 隣 住 民 の 見 守 り 、 声	し 趣 味 や 習 い 事 な ど を 通	た 地 域 の お 祭 り や イ ベ ン ト な ど の 地 域 活 動 を 通 し	動 地 域 の ボ ラ ン テ ィ ア 活 動 を 通 し た 交 流	ま ち の 美 化 ・ 清 掃 な ど	世 や 地 域 の 子 育 て サ ー ク ル の 交 流	代 子 ど も と 高 齢 者 な ど 世 間 交 流	そ の 他	特 に な い	無 回 答
全 体	866	39.6	20.1	21.5	15.7	13.7	10.9	7.9	0.5	26.2	8.8	
性 別	男性	337	34.4	15.4	16.9	14.5	14.5	7.1	6.5	0.6	26.7	10.4
	女性	489	44.8	24.5	25.8	17.0	13.3	13.9	9.0	0.4	23.7	7.4
	回答しない	28	21.4	-	10.7	7.1	10.7	7.1	7.1	-	46.4	10.7
性 別 / 年 齢	無回答	12	16.7	16.7	-	16.7	-	-	-	-	66.7	16.7
	男性18、19歳	7	28.6	14.3	14.3	-	14.3	14.3	28.6	-	14.3	14.3
	20歳代	18	27.8	16.7	22.2	-	5.6	-	-	-	22.2	16.7
	30歳代	46	32.6	17.4	28.3	17.4	17.4	15.2	10.9	-	26.1	8.7
	40歳代	70	40.0	14.3	12.9	8.6	11.4	4.3	4.3	-	20.0	14.3
	50歳代	79	27.8	13.9	17.7	15.2	17.7	7.6	8.9	1.3	32.9	7.6
	60歳代	49	36.7	14.3	10.2	12.2	20.4	4.1	6.1	2.0	30.6	8.2
	70歳代	42	42.9	23.8	16.7	21.4	11.9	2.4	4.8	-	28.6	4.8
	80歳代	24	33.3	8.3	16.7	33.3	8.3	16.7	-	-	20.8	16.7
	90歳以上	2	-	-	-	-	-	-	-	-	50.0	50.0
	女性18、19歳	4	25.0	25.0	-	25.0	-	50.0	-	-	50.0	-
	20歳代	35	40.0	20.0	20.0	11.4	2.9	2.9	5.7	-	34.3	8.6
	30歳代	62	41.9	19.4	27.4	12.9	8.1	22.6	8.1	-	24.2	9.7
	40歳代	90	40.0	15.6	21.1	18.9	7.8	14.4	7.8	-	26.7	8.9
	50歳代	97	45.4	24.7	33.0	20.6	19.6	15.5	13.4	-	28.9	2.1
	60歳代	75	45.3	26.7	30.7	16.0	18.7	13.3	10.7	-	24.0	4.0
	70歳代	78	50.0	32.1	24.4	14.1	14.1	10.3	7.7	1.3	16.7	9.0
	80歳代	38	50.0	36.8	23.7	21.1	21.1	10.5	7.9	-	10.5	13.2
	90歳以上	7	57.1	42.9	-	28.6	-	14.3	-	-	-	28.6
無回答	43	23.3	4.7	7.0	9.3	11.6	4.7	4.7	2.3	48.8	11.6	
職 業	自営業主	37	48.6	21.6	21.6	10.8	13.5	8.1	8.1	-	21.6	10.8
	家族従業（家業手伝い）	15	46.7	46.7	6.7	6.7	-	6.7	6.7	-	13.3	13.3
	勤め（全日）	386	33.9	15.8	22.5	14.8	15.0	11.1	7.5	0.5	28.2	8.5
	勤め（パートタイム）	129	41.1	19.4	29.5	18.6	13.2	10.9	12.4	-	22.5	5.4
	内職	1	100.0	-	-	-	-	-	-	-	-	-
	主婦、主夫（家事専業）	106	50.9	25.5	19.8	17.9	14.2	15.1	8.5	-	28.3	4.7
	学生	26	42.3	26.9	23.1	7.7	7.7	11.5	11.5	-	19.2	15.4
	無職（年金生活者を含む）	143	41.3	23.8	16.8	15.4	12.6	8.4	4.2	1.4	25.2	11.2
	その他	12	58.3	25.0	8.3	41.7	8.3	16.7	8.3	-	16.7	25.0
	無回答	11	18.2	18.2	-	18.2	27.3	-	-	-	54.5	18.2
居 住 形 態	持ち家（一戸建て）	297	43.1	23.2	21.2	17.2	14.1	11.4	7.4	0.3	22.9	9.1
	持ち家（分譲マンション）	299	39.5	20.1	26.1	15.1	15.4	12.0	8.7	0.7	26.4	6.7
	借家（一戸建て）	14	42.9	7.1	7.1	7.1	14.3	7.1	-	-	28.6	21.4
	賃貸マンション、アパート	201	35.3	16.4	18.9	15.4	10.9	9.0	7.5	-	30.8	8.5
	間借、下宿	3	33.3	-	66.7	-	-	-	-	-	-	-
	社宅、寮、公務員社宅	12	33.3	8.3	8.3	16.7	-	25.0	16.7	-	33.3	8.3
	高齢者向け住宅	5	40.0	20.0	-	-	20.0	-	-	-	-	60.0
	その他	22	50.0	31.8	9.1	18.2	18.2	9.1	13.6	-	18.2	9.1
	無回答	13	15.4	15.4	7.7	15.4	15.4	-	-	7.7	46.2	23.1
家 同 族 居	単身世帯	141	30.5	19.1	22.0	13.5	17.0	7.8	7.1	0.7	33.3	9.9
	複数世帯	709	41.9	20.2	21.7	16.1	12.8	11.7	8.2	0.3	24.5	8.3
	無回答	16	18.8	25.0	6.3	18.8	25.0	-	-	6.3	37.5	18.8
	無回答	16	18.8	25.0	6.3	18.8	25.0	-	-	6.3	37.5	18.8
子 ど も の 人 数	1人	120	39.2	15.8	21.7	13.3	10.0	17.5	9.2	0.8	29.2	4.2
	2人	88	45.5	12.5	26.1	19.3	11.4	21.6	12.5	-	23.9	8.0
	3人	24	33.3	25.0	25.0	25.0	16.7	12.5	4.2	-	16.7	-
	4人	5	40.0	-	40.0	20.0	-	-	20.0	-	20.0	-
	5人以上	-	-	-	-	-	-	-	-	-	-	-
	無回答	-	-	-	-	-	-	-	-	-	-	-
同 居 高 齢 者	いる	313	46.6	23.0	20.1	16.6	12.8	9.9	6.7	0.3	22.7	7.0
	いない	522	35.8	18.2	22.8	14.8	14.4	11.7	8.4	0.4	28.2	9.0
	無回答	31	32.3	22.6	12.9	22.6	12.9	6.5	9.7	3.2	29.0	22.6
管 区 別	幸区役所管内	517	39.7	20.7	21.5	14.9	13.7	11.2	7.5	0.4	25.9	9.3
	日吉出張所管内	329	40.7	19.5	22.2	17.3	14.0	10.6	8.5	0.3	25.8	7.0
	無回答	20	20.0	15.0	10.0	10.0	10.0	5.0	5.0	5.0	40.0	25.0
居 住 年 数 ・ 居 住 期 間 別	1年未満	27	37.0	18.5	29.6	22.2	14.8	3.7	-	-	29.6	-
	1年～3年未満	54	29.6	18.5	20.4	9.3	14.8	14.8	9.3	-	27.8	11.1
	3年～5年未満	38	44.7	28.9	21.1	13.2	13.2	23.7	13.2	-	26.3	5.3
	5年～10年未満	90	31.1	12.2	22.2	14.4	11.1	8.9	5.6	-	28.9	10.0
	10年～20年未満	212	39.6	15.6	22.2	13.2	13.7	13.2	8.5	-	27.4	8.0
	20年以上	432	42.8	23.4	21.3	17.8	14.1	9.3	7.9	0.7	23.8	9.3
	短期居住者（計）	119	36.1	21.8	22.7	13.4	14.3	15.1	8.4	-	27.7	6.7
	中期居住者（計）	302	37.1	14.6	22.2	13.6	12.9	11.9	7.6	-	27.8	8.6
	長期居住者（計）	432	42.8	23.4	21.3	17.8	14.1	9.3	7.9	0.7	23.8	9.3
	無回答	13	23.1	23.1	-	15.4	15.4	-	7.7	7.7	53.8	15.4
の べ つ 無 託	はい	126	39.7	19.0	24.6	13.5	13.5	10.3	9.5	0.8	26.2	8.7
	いいえ	719	39.9	20.2	21.6	15.9	13.6	11.3	7.8	0.4	26.1	8.3
	無回答	21	28.6	23.8	-	23.8	19.0	-	-	-	28.6	23.8

問27 誰もが住み慣れた地域で安心して暮らし続けるために必要なことは、何だと思えますか。(〇は3つまで)

		全 体	づ健康 りづくり、 生きがい	ア地域 活動への 参加、ボ ランテ ィ	い地域 の見守り、 支え合	り地域 での交流 の場づく	材地域 活動の担 い手や人	た地域 の課題を 解決する ための話 し合いの場	場気 軽に相 談できる 人や	地域 情報の充 実	そ 他	わ から ない	無 回 答
全 体		866	45.0	7.6	35.1	21.4	16.7	6.5	44.0	25.2	1.6	5.9	3.8
性別	男性	337	46.0	7.7	33.8	22.8	17.8	9.5	41.5	24.3	2.4	5.9	3.3
	女性	489	44.6	7.6	36.8	20.7	16.6	4.7	45.8	26.0	1.2	5.3	3.5
	回答しない	28	46.4	7.1	21.4	21.4	10.7	-	46.4	25.0	-	17.9	3.6
	無回答	12	33.3	8.3	33.3	8.3	8.3	8.3	33.3	16.7	-	-	33.3
性別 / 年齢	男性18、19歳	7	71.4	14.3	28.6	14.3	-	28.6	28.6	42.9	14.3	-	-
	20歳代	18	55.6	11.1	50.0	38.9	27.8	-	27.8	22.2	-	-	-
	30歳代	46	37.0	8.7	39.1	21.7	26.1	13.0	43.5	28.3	2.2	4.3	-
	40歳代	70	44.3	4.3	32.9	24.3	22.9	10.0	45.7	27.1	-	5.7	5.7
	50歳代	79	43.0	11.4	31.6	26.6	12.7	6.3	40.5	16.5	1.3	10.1	3.8
	60歳代	49	44.9	8.2	30.6	18.4	20.4	12.2	42.9	18.4	8.2	4.1	2.0
	70歳代	42	52.4	2.4	35.7	21.4	14.3	7.1	38.1	33.3	-	9.5	-
	80歳代	24	54.2	8.3	29.2	12.5	4.2	12.5	50.0	25.0	4.2	-	8.3
	90歳以上	2	50.0	-	-	-	-	-	-	50.0	-	-	50.0
	女性18、19歳	4	50.0	-	25.0	50.0	-	-	25.0	25.0	-	-	25.0
	20歳代	35	45.7	5.7	42.9	11.4	20.0	5.7	37.1	25.7	-	5.7	-
	30歳代	62	45.2	8.1	37.1	21.0	19.4	6.5	45.2	33.9	-	6.5	-
	40歳代	90	30.0	5.6	37.8	18.9	11.1	2.2	43.3	28.9	1.1	8.9	1.1
	50歳代	97	56.7	9.3	37.1	27.8	20.6	4.1	52.6	23.7	3.1	2.1	-
	60歳代	75	44.0	9.3	44.0	22.7	9.3	1.3	50.7	30.7	1.3	4.0	2.7
	70歳代	78	39.7	7.7	29.5	16.7	21.8	6.4	46.2	21.8	1.3	6.4	7.7
	80歳代	38	63.2	7.9	26.3	15.8	21.1	7.9	39.5	7.9	-	5.3	13.2
	90歳以上	7	14.3	-	42.9	14.3	-	14.3	14.3	28.6	-	-	28.6
	無回答	43	41.9	7.0	27.9	18.6	9.3	4.7	44.2	25.6	-	11.6	11.6
職業	自営業主	37	54.1	16.2	48.6	18.9	16.2	5.4	43.2	21.6	2.7	2.7	-
	家族従業(家業手伝い)	15	46.7	6.7	33.3	40.0	-	13.3	33.3	33.3	6.7	-	-
	勤め(全日)	386	44.6	8.0	34.7	22.5	17.6	7.3	43.5	26.4	1.3	6.5	2.1
	勤め(パートタイム)	129	41.1	7.0	36.4	20.2	15.5	2.3	50.4	27.9	2.3	4.7	2.3
	内職	1	100.0	-	-	-	-	-	100.0	-	-	-	-
	主婦、主夫(家事専業)	106	40.6	7.5	36.8	19.8	20.8	3.8	44.3	26.4	0.9	5.7	4.7
	学生	26	61.5	3.8	42.3	34.6	23.1	7.7	30.8	26.9	-	-	3.8
	無職(年金生活者を含む)	143	49.7	5.6	28.0	18.9	14.0	8.4	43.4	20.3	1.4	9.1	7.7
	その他	12	33.3	8.3	58.3	8.3	16.7	16.7	50.0	16.7	8.3	-	8.3
	無回答	11	27.3	9.1	27.3	9.1	9.1	9.1	27.3	9.1	-	-	36.4
居住形態	持ち家(一戸建て)	297	47.5	7.7	34.7	17.8	17.8	8.1	41.4	26.3	1.3	4.7	4.0
	持ち家(分譲マンション)	299	48.2	8.0	36.1	27.4	17.1	7.0	46.5	23.7	2.7	5.7	2.3
	借家(一戸建て)	14	35.7	-	35.7	14.3	14.3	-	64.3	21.4	-	-	-
	賃貸マンション、アパート	201	40.8	8.0	36.3	19.9	14.9	3.5	44.3	26.9	0.5	8.0	3.0
	間借、下宿	3	33.3	33.3	33.3	-	33.3	-	33.3	-	-	-	-
	社宅、寮、公務員社宅	12	50.0	-	41.7	16.7	16.7	-	25.0	16.7	-	16.7	-
	高齢者向け住宅	5	40.0	-	40.0	20.0	-	-	20.0	40.0	-	-	40.0
	その他	22	27.3	4.5	18.2	13.6	22.7	9.1	54.5	27.3	4.5	9.1	4.5
	無回答	13	23.1	7.7	23.1	15.4	7.7	15.4	30.8	15.4	-	-	38.5
家族同居	単身世帯	141	48.2	5.7	31.2	19.9	19.9	6.4	41.8	22.0	2.1	7.1	5.0
	複数世帯	709	44.7	8.0	36.0	21.9	16.4	6.2	45.0	26.0	1.6	5.8	2.8
	無回答	16	31.3	6.3	31.3	12.5	6.3	18.8	18.8	-	-	-	37.5
子どもの人数	1人	120	40.0	9.2	34.2	27.5	16.7	9.2	38.3	29.2	0.8	5.0	2.5
	2人	88	38.6	6.8	42.0	19.3	22.7	6.8	48.9	26.1	-	6.8	2.3
	3人	24	33.3	8.3	41.7	16.7	16.7	4.2	37.5	37.5	4.2	4.2	-
	4人	5	20.0	20.0	60.0	40.0	-	20.0	80.0	40.0	-	-	-
	5人以上	-	-	-	-	-	-	-	-	-	-	-	-
	無回答	-	-	-	-	-	-	-	-	-	-	-	-
高齢者	いる	313	48.6	4.5	33.5	20.4	16.9	8.3	44.4	24.9	1.3	5.8	4.2
	いない	522	42.9	9.6	36.2	22.4	17.2	5.0	44.3	26.1	1.9	6.3	2.5
	無回答	31	45.2	6.5	32.3	12.9	6.5	12.9	35.5	12.9	-	-	22.6
管区別	幸区役所管内	517	47.2	7.2	33.7	22.4	18.8	5.8	43.3	25.0	1.5	5.4	3.7
	日吉出張所管内	329	42.2	8.5	37.4	20.4	14.0	7.3	45.3	26.4	1.8	7.0	2.4
	無回答	20	35.0	5.0	35.0	10.0	10.0	10.0	40.0	10.0	-	-	30.0
居住年数・居住期間別	1年未満	27	55.6	14.8	44.4	22.2	14.8	14.8	44.4	22.2	3.7	-	-
	1年～3年未満	54	40.7	-	35.2	13.0	7.4	5.6	38.9	35.2	-	11.1	-
	3年～5年未満	38	36.8	15.8	47.4	42.1	23.7	7.9	31.6	26.3	2.6	2.6	2.6
	5年～10年未満	90	33.3	6.7	30.0	22.2	13.3	6.7	42.2	30.0	-	10.0	2.2
	10年～20年未満	212	48.1	10.8	35.4	23.6	18.4	5.7	50.5	23.1	1.4	5.2	2.8
	20年以上	432	47.0	5.8	34.7	19.7	17.6	6.0	43.5	24.3	2.1	5.3	4.9
	短期居住者(計)	119	42.9	8.4	41.2	24.4	14.3	8.4	37.8	29.4	1.7	5.9	0.8
	中期居住者(計)	302	43.7	9.6	33.8	23.2	16.9	6.0	48.0	25.2	1.0	6.6	2.6
	長期居住者(計)	432	47.0	5.8	34.7	19.7	17.6	6.0	43.5	24.3	2.1	5.3	4.9
	無回答	13	30.8	15.4	23.1	7.7	7.7	15.4	23.1	15.4	-	7.7	23.1
のペット	はい	126	50.8	7.9	36.5	21.4	19.8	4.8	46.0	30.2	-	5.6	1.6
	いいえ	719	44.2	7.5	35.2	21.8	16.6	6.7	44.2	24.9	1.9	5.8	3.6
	無回答	21	38.1	9.5	23.8	4.8	4.8	9.5	23.8	4.8	-	9.5	23.8

問28 健康づくりや生きがいづくりに取り組むにあたって、あなたが重要だと思うことは何ですか。  
(〇はいくつでも) 1/2

		全 体	と 自 宅 か ら 場 所 が 近 い こ	と 定 期 的 に 開 催 さ れ る こ	と た く さ ん の 人 が 参 加 し て い る こ と	個 人 で も 参 加 で き る 内 容	と ケ ー シ ヨ ン が 取 れ る こ と	日、中、開 催 す る 時 間 帯 (日 、 土 日 、 夜 間 )	費 用 が か か ら な い こ と
全 体		866	57.5	27.0	10.9	48.8	18.5	31.5	40.3
性別	男性	337	52.2	24.6	12.8	44.8	16.9	29.7	36.5
	女性	489	61.6	28.4	10.0	51.7	19.6	32.7	42.1
	回答しない	28	50.0	35.7	7.1	50.0	17.9	39.3	53.6
	無回答	12	58.3	16.7	-	41.7	16.7	16.7	41.7
性別 / 年齢	男性18、19歳	7	85.7	28.6	-	42.9	28.6	28.6	42.9
	20歳代	18	38.9	33.3	5.6	33.3	11.1	33.3	27.8
	30歳代	46	43.5	23.9	17.4	45.7	17.4	34.8	39.1
	40歳代	70	54.3	27.1	10.0	50.0	11.4	35.7	32.9
	50歳代	79	46.8	26.6	13.9	44.3	19.0	31.6	40.5
	60歳代	49	63.3	30.6	12.2	49.0	20.4	32.7	28.6
	70歳代	42	61.9	19.0	11.9	45.2	21.4	14.3	35.7
	80歳代	24	45.8	4.2	20.8	29.2	12.5	12.5	54.2
	90歳以上	2	-	-	-	50.0	-	50.0	-
	女性18、19歳	4	25.0	25.0	25.0	25.0	-	25.0	50.0
	20歳代	35	48.6	17.1	8.6	45.7	11.4	31.4	57.1
	30歳代	62	58.1	25.8	11.3	51.6	21.0	38.7	38.7
	40歳代	90	60.0	25.6	7.8	51.1	15.6	37.8	37.8
	50歳代	97	71.1	37.1	8.2	58.8	23.7	41.2	41.2
	60歳代	75	66.7	24.0	12.0	57.3	20.0	28.0	48.0
	70歳代	78	57.7	28.2	11.5	50.0	19.2	23.1	41.0
	80歳代	38	63.2	28.9	7.9	39.5	23.7	18.4	42.1
	90歳以上	7	42.9	42.9	14.3	42.9	14.3	28.6	-
	無回答	43	53.5	34.9	7.0	46.5	20.9	34.9	51.2
職業	自営業主	37	59.5	21.6	13.5	51.4	13.5	35.1	48.6
	家族従業(家業手伝い)	15	86.7	20.0	-	53.3	20.0	20.0	46.7
	勤め(全日)	386	56.0	25.4	9.3	47.9	15.8	36.5	34.7
	勤め(パートタイム)	129	62.8	31.8	17.1	59.7	21.7	35.7	50.4
	内職	1	100.0	100.0	-	100.0	100.0	100.0	-
	主婦、主夫(家事専業)	106	63.2	32.1	5.7	46.2	21.7	29.2	40.6
	学生	26	50.0	38.5	23.1	46.2	23.1	30.8	53.8
	無職(年金生活者を含む)	143	51.0	23.8	11.9	42.7	20.3	18.2	41.3
	その他	12	58.3	16.7	16.7	50.0	25.0	16.7	33.3
	無回答	11	45.5	27.3	-	45.5	9.1	18.2	45.5
居住形態	持ち家(一戸建て)	297	59.3	27.6	11.4	45.8	19.5	32.7	45.5
	持ち家(分譲マンション)	299	59.5	30.4	14.4	53.5	19.7	33.8	32.8
	借家(一戸建て)	14	71.4	14.3	7.1	50.0	21.4	14.3	35.7
	賃貸マンション、アパート	201	55.2	22.9	6.5	52.2	15.4	31.3	44.3
	間借、下宿	3	-	66.7	33.3	-	-	-	-
	社宅、寮、公務員社宅	12	41.7	25.0	-	16.7	16.7	16.7	33.3
	高齢者向け住宅	5	40.0	20.0	-	20.0	40.0	20.0	-
	その他	22	40.9	13.6	9.1	31.8	13.6	22.7	50.0
	無回答	13	53.8	30.8	-	38.5	15.4	15.4	53.8
家族同居	単身世帯	141	56.7	32.6	5.0	49.6	15.6	25.5	39.7
	複数世帯	709	58.3	25.8	12.1	48.9	18.9	33.0	40.2
	無回答	16	31.3	31.3	6.3	37.5	25.0	18.8	50.0
子どもの人数	1人	120	52.5	24.2	12.5	43.3	19.2	42.5	32.5
	2人	88	63.6	34.1	10.2	51.1	18.2	40.9	43.2
	3人	24	54.2	33.3	16.7	33.3	25.0	25.0	41.7
	4人	5	40.0	-	20.0	80.0	20.0	40.0	40.0
	5人以上	-	-	-	-	-	-	-	-
	無回答	-	-	-	-	-	-	-	-
高齢者同居	いる	313	60.7	25.9	10.5	45.7	18.5	27.5	42.8
	いない	522	55.9	28.0	11.3	51.5	18.6	35.1	38.3
	無回答	31	51.6	22.6	6.5	35.5	16.1	12.9	48.4
管区別	幸区役所管内	517	56.1	29.6	12.0	49.9	19.5	31.7	39.3
	日吉出張所管内	329	59.9	23.4	9.1	48.0	17.0	32.5	41.9
	無回答	20	55.0	20.0	10.0	35.0	15.0	10.0	40.0
居住年数・居住期間別	1年未満	27	48.1	25.9	3.7	51.9	22.2	29.6	40.7
	1年～3年未満	54	53.7	22.2	7.4	37.0	5.6	22.2	37.0
	3年～5年未満	38	50.0	28.9	21.1	47.4	28.9	42.1	42.1
	5年～10年未満	90	56.7	28.9	5.6	54.4	18.9	25.6	31.1
	10年～20年未満	212	60.4	28.8	12.3	54.2	18.4	34.9	37.3
	20年以上	432	58.3	26.4	11.6	47.0	19.0	31.7	43.8
	短期居住者(計)	119	51.3	25.2	10.9	43.7	16.8	30.3	39.5
	中期居住者(計)	302	59.3	28.8	10.3	54.3	18.5	32.1	35.4
	長期居住者(計)	432	58.3	26.4	11.6	47.0	19.0	31.7	43.8
	無回答	13	46.2	23.1	-	30.8	15.4	23.1	46.2
	のペット	はい	126	60.3	27.0	10.3	50.0	18.3	32.5
いいえ		719	57.2	27.4	11.1	49.7	18.6	31.7	40.8
無回答		21	52.4	14.3	4.8	14.3	14.3	19.0	28.6



問28 健康づくりや生きがいづくりに取り組むにあたって、あなたが重要だと思うことは何ですか。  
(〇はいくつでも) 2/2

		全 体	自 分 の 内 容 で あ る こ と と 思 え る こ と	自 分 の 内 容 の 興 味 ・ 関 心 が あ る こ と	事 業 的 に 取 組 む こ と に 関 心 が あ る こ と	知 人 ・ 友 人 か ら の 誘 い が あ る こ と	そ の 他	無 回 答
全 体		866	35.9	52.5	26.1	8.9	1.0	3.6
性別	男性	337	40.9	51.9	24.3	7.4	1.8	3.6
	女性	489	33.1	53.2	27.6	10.2	0.4	3.3
	回答しない	28	32.1	57.1	25.0	3.6	3.6	3.6
	無回答	12	16.7	33.3	16.7	8.3	-	16.7
性別 / 年齢	男性18、19歳	7	28.6	57.1	-	14.3	-	-
	20歳代	18	55.6	38.9	38.9	5.6	-	-
	30歳代	46	60.9	50.0	17.4	8.7	-	2.2
	40歳代	70	40.0	58.6	28.6	10.0	-	2.9
	50歳代	79	43.0	57.0	26.6	5.1	1.3	1.3
	60歳代	49	46.9	55.1	16.3	8.2	2.0	4.1
	70歳代	42	19.0	42.9	31.0	4.8	2.4	7.1
	80歳代	24	16.7	41.7	16.7	8.3	12.5	8.3
	90歳以上	2	50.0	-	50.0	-	-	50.0
	女性18、19歳	4	50.0	75.0	50.0	75.0	-	-
	20歳代	35	34.3	34.3	31.4	17.1	-	2.9
	30歳代	62	41.9	61.3	19.4	12.9	-	-
	40歳代	90	37.8	52.2	28.9	6.7	1.1	-
	50歳代	97	33.0	62.9	26.8	4.1	1.0	-
	60歳代	75	34.7	58.7	29.3	9.3	-	2.7
	70歳代	78	23.1	41.0	30.8	10.3	-	9.0
	80歳代	38	26.3	52.6	18.4	15.8	-	13.2
	90歳以上	7	14.3	14.3	57.1	28.6	-	14.3
	無回答	43	27.9	51.2	23.3	4.7	2.3	7.0
職業	自営業主	37	35.1	56.8	24.3	8.1	-	2.7
	家族従業(家業手伝い)	15	40.0	53.3	40.0	6.7	-	-
	勤め(全日)	386	42.0	58.0	24.6	7.8	-	1.6
	勤め(パートタイム)	129	36.4	48.8	30.2	8.5	0.8	2.3
	内職	1	100.0	100.0	100.0	-	-	-
	主婦、主夫(家事専業)	106	30.2	54.7	29.2	10.4	-	5.7
	学生	26	42.3	50.0	30.8	19.2	-	-
	無職(年金生活者を含む)	143	24.5	39.2	25.2	10.5	4.2	7.7
	その他	12	33.3	58.3	-	-	16.7	8.3
	無回答	11	-	36.4	9.1	9.1	-	27.3
居住形態	持ち家(一戸建て)	297	37.0	51.2	24.6	11.8	0.3	5.1
	持ち家(分譲マンション)	299	39.5	56.2	28.4	8.4	1.0	2.0
	借家(一戸建て)	14	42.9	50.0	28.6	14.3	-	-
	賃貸マンション、アパート	201	33.8	51.7	26.4	4.0	1.5	1.5
	間借、下宿	3	66.7	66.7	-	-	-	-
	社宅、寮、公務員社宅	12	33.3	66.7	8.3	16.7	-	-
	高齢者向け住宅	5	-	20.0	20.0	-	-	60.0
	その他	22	13.6	40.9	27.3	18.2	9.1	4.5
		無回答	13	-	30.8	23.1	7.7	-
家族同居	単身世帯	141	33.3	53.2	27.0	7.1	2.8	5.0
	複数世帯	709	37.1	52.9	26.1	9.3	0.7	2.7
	無回答	16	6.3	31.3	18.8	6.3	-	31.3
子どもの人数	1人	120	46.7	65.0	23.3	11.7	-	0.8
	2人	88	38.6	54.5	23.9	8.0	-	2.3
	3人	24	25.0	37.5	33.3	20.8	4.2	-
	4人	5	60.0	-	-	-	-	-
	5人以上	-	-	-	-	-	-	-
	無回答	-	-	-	-	-	-	-
同居者	いる	313	29.7	49.8	28.8	9.6	1.0	5.4
	いない	522	41.2	55.6	25.1	8.4	1.0	1.7
	無回答	31	9.7	29.0	16.1	9.7	3.2	16.1
管区別	幸区役所管内	517	37.5	51.5	28.0	8.9	1.0	3.5
	日吉出張所管内	329	35.0	55.0	23.7	9.1	1.2	3.0
	無回答	20	10.0	40.0	15.0	5.0	-	15.0
居住年数・居住期間別	1年未満	27	40.7	44.4	22.2	3.7	-	-
	1年～3年未満	54	50.0	57.4	18.5	5.6	-	1.9
	3年～5年未満	38	39.5	52.6	13.2	10.5	-	-
	5年～10年未満	90	41.1	56.7	18.9	12.2	1.1	1.1
	10年～20年未満	212	38.2	56.1	33.0	9.4	2.4	2.4
	20年以上	432	32.4	50.5	26.9	8.6	0.7	5.1
	短期居住者(計)	119	44.5	52.9	17.6	6.7	-	0.8
	中期居住者(計)	302	39.1	56.3	28.8	10.3	2.0	2.0
	長期居住者(計)	432	32.4	50.5	26.9	8.6	0.7	5.1
		無回答	13	-	30.8	15.4	7.7	-
のペット	はい	126	43.7	56.3	27.8	14.3	0.8	4.8
	いいえ	719	35.2	52.7	26.3	7.9	1.1	2.9
	無回答	21	14.3	23.8	9.5	9.5	-	19.0

問29 近所に話し相手がありますか。

		全 体	い る	近 所 で は な い が い る	い な い	無 回 答
全 体		866	43.3	24.0	31.1	1.6
性 別	男性	337	37.1	22.0	39.8	1.2
	女性	489	48.9	25.4	24.1	1.6
	回答しない	28	17.9	32.1	50.0	-
	無回答	12	50.0	8.3	25.0	16.7
性 別 / 年 齢	男性18、19歳	7	57.1	14.3	28.6	-
	20歳代	18	61.1	11.1	27.8	-
	30歳代	46	19.6	23.9	56.5	-
	40歳代	70	34.3	24.3	41.4	-
	50歳代	79	27.8	20.3	50.6	1.3
	60歳代	49	42.9	20.4	36.7	-
	70歳代	42	57.1	16.7	23.8	2.4
	80歳代	24	41.7	41.7	12.5	4.2
	90歳以上	2	-	-	50.0	50.0
	女性18、19歳	4	-	50.0	50.0	-
	20歳代	35	34.3	34.3	31.4	-
	30歳代	62	33.9	25.8	40.3	-
	40歳代	90	63.3	17.8	18.9	-
	50歳代	97	48.5	22.7	27.8	1.0
	60歳代	75	48.0	34.7	13.3	4.0
	70歳代	78	48.7	26.9	21.8	2.6
80歳代	38	60.5	21.1	15.8	2.6	
90歳以上	7	71.4	-	14.3	14.3	
	無回答	43	25.6	25.6	44.2	4.7
職 業	自営業主	37	64.9	16.2	18.9	-
	家族従業（家業手伝い）	15	66.7	26.7	6.7	-
	勤め（全日）	386	31.3	24.9	43.5	0.3
	勤め（パートタイム）	129	56.6	22.5	18.6	2.3
	内職	1	-	100.0	-	-
	主婦、主夫（家事専業）	106	48.1	35.8	13.2	2.8
	学生	26	46.2	26.9	26.9	-
	無職（年金生活者を含む）	143	51.7	16.8	28.0	3.5
	その他	12	50.0	16.7	33.3	-
	無回答	11	36.4	9.1	36.4	18.2
居 住 形 態	持ち家（一戸建て）	297	51.5	24.6	22.2	1.7
	持ち家（分譲マンション）	299	45.5	24.4	28.4	1.7
	借家（一戸建て）	14	42.9	35.7	21.4	-
	賃貸マンション、アパート	201	29.9	23.9	46.3	-
	間借、下宿	3	66.7	-	33.3	-
	社宅、寮、公務員社宅	12	16.7	25.0	58.3	-
	高齢者向け住宅	5	40.0	-	40.0	20.0
	その他	22	45.5	18.2	31.8	4.5
	無回答	13	30.8	15.4	38.5	15.4
家 族 居	単身世帯	141	36.2	18.4	43.3	2.1
	複数世帯	709	44.9	25.2	28.8	1.1
	無回答	16	37.5	18.8	25.0	18.8
子 ど も の 人 数	1人	120	41.7	20.8	37.5	-
	2人	88	62.5	26.1	9.1	2.3
	3人	24	70.8	12.5	16.7	-
	4人	5	20.0	40.0	40.0	-
	5人以上	-	-	-	-	-
	無回答	-	-	-	-	-
同 居 者	いる	313	47.0	27.2	23.3	2.6
	いない	522	40.8	22.0	36.6	0.6
	無回答	31	48.4	25.8	16.1	9.7
管 区 別	幸区役所管内	517	44.5	23.0	31.1	1.4
	日吉出張所管内	329	41.6	25.8	31.0	1.5
	無回答	20	40.0	20.0	30.0	10.0
居 住 年 数 ・ 居 住 期 間 別	1年未満	27	11.1	29.6	59.3	-
	1年～3年未満	54	14.8	22.2	63.0	-
	3年～5年未満	38	15.8	28.9	55.3	-
	5年～10年未満	90	38.9	18.9	42.2	-
	10年～20年未満	212	45.8	25.5	27.8	0.9
	20年以上	432	51.2	24.1	22.5	2.3
	短期居住者（計）	119	14.3	26.1	59.7	-
	中期居住者（計）	302	43.7	23.5	32.1	0.7
	長期居住者（計）	432	51.2	24.1	22.5	2.3
	無回答	13	38.5	15.4	30.8	15.4
の ペ ツ 無 ト	はい	126	43.7	31.0	23.0	2.4
	いいえ	719	43.5	23.1	32.1	1.3
	無回答	21	33.3	14.3	42.9	9.5

問30 その人とは普段どのくらい会話しますか。

		全 体	毎 日	2 ～ 3 日 に 一 度	1 週 間 に 一 度	2 ～ 3 週 間 に 一 度	1 ヶ 月 に 一 度	年 に 数 回 程 度	無 回 答
全 体		375	10.9	30.1	20.8	16.3	12.3	8.3	1.3
性別	男性	125	12.8	28.8	22.4	16.0	11.2	8.0	0.8
	女性	239	10.0	31.8	19.7	17.2	13.0	7.1	1.3
	回答しない	5	-	-	20.0	-	-	60.0	20.0
	無回答	6	16.7	16.7	33.3	-	16.7	16.7	-
性別 / 年齢	男性18、19歳	4	25.0	-	-	-	50.0	25.0	-
	20歳代	11	18.2	27.3	18.2	27.3	9.1	-	-
	30歳代	9	11.1	11.1	44.4	11.1	11.1	11.1	-
	40歳代	24	4.2	16.7	33.3	16.7	16.7	12.5	-
	50歳代	22	22.7	27.3	22.7	13.6	4.5	9.1	-
	60歳代	21	14.3	23.8	28.6	14.3	14.3	4.8	-
	70歳代	24	12.5	45.8	12.5	20.8	-	8.3	-
	80歳代	10	-	60.0	-	10.0	20.0	-	10.0
	90歳以上	-	-	-	-	-	-	-	-
	女性18、19歳	-	-	-	-	-	-	-	-
	20歳代	12	8.3	16.7	25.0	16.7	8.3	25.0	-
	30歳代	21	9.5	38.1	19.0	19.0	4.8	4.8	4.8
	40歳代	57	15.8	26.3	15.8	17.5	15.8	7.0	1.8
	50歳代	47	6.4	25.5	17.0	14.9	25.5	10.6	-
	60歳代	36	5.6	33.3	13.9	25.0	16.7	5.6	-
	70歳代	38	2.6	36.8	42.1	10.5	-	5.3	2.6
	80歳代	23	26.1	47.8	8.7	13.0	4.3	-	-
	90歳以上	5	-	40.0	-	40.0	20.0	-	-
無回答	11	9.1	9.1	27.3	-	9.1	36.4	9.1	
職業	自営業主	24	8.3	41.7	33.3	4.2	-	8.3	4.2
	家族従業（家業手伝い）	10	-	40.0	30.0	20.0	10.0	-	-
	勤め（全日）	121	10.7	18.2	25.6	19.0	15.7	10.7	-
	勤め（パートタイム）	73	9.6	31.5	19.2	13.7	16.4	6.8	2.7
	内職	-	-	-	-	-	-	-	-
	主婦、主夫（家事専業）	51	9.8	37.3	19.6	19.6	5.9	5.9	2.0
	学生	12	16.7	25.0	8.3	8.3	25.0	16.7	-
	無職（年金生活者を含む）	74	12.2	39.2	12.2	17.6	9.5	8.1	1.4
	その他	6	50.0	33.3	-	16.7	-	-	-
	無回答	4	-	25.0	50.0	-	25.0	-	-
居住形態	持ち家（一戸建て）	153	12.4	34.0	21.6	14.4	9.2	7.8	0.7
	持ち家（分譲マンション）	136	9.6	24.3	16.9	21.3	18.4	8.1	1.5
	借家（一戸建て）	6	-	66.7	16.7	-	-	-	16.7
	賃貸マンション、アパート	60	10.0	25.0	25.0	16.7	8.3	13.3	1.7
	間借、下宿	2	50.0	50.0	-	-	-	-	-
	社宅、寮、公務員社宅	2	-	50.0	50.0	-	-	-	-
	高齢者向け住宅	2	-	100.0	-	-	-	-	-
	その他	10	10.0	40.0	40.0	-	10.0	-	-
	無回答	4	25.0	25.0	25.0	-	25.0	-	-
家族同居	単身世帯	51	13.7	43.1	17.6	15.7	7.8	2.0	-
	複数世帯	318	10.7	28.0	21.1	16.7	12.9	9.4	1.3
	無回答	6	-	33.3	33.3	-	16.7	-	16.7
子どもの人数	1人	50	14.0	18.0	18.0	20.0	14.0	12.0	4.0
	2人	55	9.1	30.9	25.5	10.9	16.4	7.3	-
	3人	17	11.8	23.5	23.5	23.5	17.6	-	-
	4人	1	-	-	-	-	-	-	100.0
	5人以上	-	-	-	-	-	-	-	-
	無回答	-	-	-	-	-	-	-	-
同居者	いる	147	11.6	38.1	17.7	17.7	8.2	5.4	1.4
	いない	213	10.3	24.4	22.1	16.4	15.0	10.8	0.9
	無回答	15	13.3	33.3	33.3	-	13.3	-	6.7
管区別	幸区役所管内	230	11.7	27.0	20.4	17.8	12.6	9.1	1.3
	日吉出張所管内	137	9.5	34.3	21.2	14.6	11.7	7.3	1.5
	無回答	8	12.5	50.0	25.0	-	12.5	-	-
居住年数・居住期間別	1年未満	3	33.3	-	33.3	-	33.3	-	-
	1年～3年未満	8	25.0	37.5	25.0	12.5	-	-	-
	3年～5年未満	6	-	66.7	16.7	16.7	-	-	-
	5年～10年未満	35	11.4	25.7	31.4	17.1	5.7	5.7	2.9
	10年～20年未満	97	10.3	25.8	16.5	16.5	17.5	11.3	2.1
	20年以上	221	10.9	31.7	20.4	16.7	11.3	8.1	0.9
	短期居住者（計）	17	17.6	41.2	23.5	11.8	5.9	-	-
	中期居住者（計）	132	10.6	25.8	20.5	16.7	14.4	9.8	2.3
	長期居住者（計）	221	10.9	31.7	20.4	16.7	11.3	8.1	0.9
	無回答	5	-	40.0	40.0	-	20.0	-	-
のペット	はい	55	10.9	25.5	30.9	7.3	10.9	12.7	1.8
	いいえ	313	11.2	29.4	19.5	18.2	12.8	7.7	1.3
	無回答	7	-	100.0	-	-	-	-	-

問31 何かあったときに誰に相談しますか。(○はいくつでも)

		全 体	近 所 の 人	人 近 所 で は な い 知 人 ・ 友	家 族 や 親 戚	民 生 委 員 児 童 委 員	町 内 会 ・ 自 治 会	老 人 ク ラ ブ	そ の 他	相 談 す る 人 は い な い	無 回 答
全 体		866	13.5	43.0	79.4	2.2	2.1	0.3	3.5	4.3	2.5
性 別	男性	337	11.0	38.3	74.5	3.6	2.1	0.3	4.5	5.6	2.4
	女性	489	15.3	46.8	84.3	1.4	2.0	0.4	2.5	2.9	2.2
	回答しない	28	7.1	35.7	71.4	-	3.6	-	7.1	10.7	3.6
	無回答	12	25.0	33.3	41.7	-	-	-	8.3	8.3	16.7
性 別 / 年 齢	男性18、19歳	7	-	42.9	57.1	-	-	-	-	14.3	14.3
	20歳代	18	11.1	44.4	77.8	-	-	-	5.6	-	-
	30歳代	46	2.2	47.8	84.8	2.2	-	-	4.3	4.3	-
	40歳代	70	11.4	42.9	88.6	-	2.9	-	4.3	5.7	1.4
	50歳代	79	3.8	36.7	64.6	1.3	-	-	3.8	7.6	3.8
	60歳代	49	16.3	40.8	61.2	2.0	-	-	8.2	6.1	2.0
	70歳代	42	26.2	35.7	78.6	9.5	9.5	-	2.4	7.1	-
	80歳代	24	16.7	8.3	70.8	16.7	4.2	4.2	4.2	-	4.2
	90歳以上	2	-	-	50.0	50.0	-	-	-	-	50.0
	女性18、19歳	4	-	25.0	75.0	-	-	-	-	25.0	-
	20歳代	35	5.7	48.6	91.4	-	-	-	-	-	-
	30歳代	62	9.7	45.2	87.1	-	-	-	1.6	3.2	4.8
	40歳代	90	15.6	55.6	87.8	-	2.2	-	3.3	2.2	1.1
	50歳代	97	11.3	53.6	84.5	2.1	2.1	-	5.2	2.1	-
	60歳代	95	17.3	49.3	78.7	1.3	2.7	-	-	1.3	2.7
	70歳代	78	19.2	35.9	83.3	-	-	-	2.6	3.8	3.8
	80歳代	38	34.2	36.8	81.6	7.9	7.9	5.3	2.6	7.9	2.6
	90歳以上	7	14.3	-	71.4	14.3	14.3	-	-	-	14.3
	無回答	43	11.6	37.2	62.8	-	2.3	-	7.0	9.3	7.0
職 業	自営業主	37	8.1	45.9	83.8	5.4	2.7	-	-	-	2.7
	家族従業(家業手伝い)	15	6.7	46.7	93.3	-	6.7	-	6.7	-	-
	勤め(全日)	386	7.0	46.1	79.0	0.3	1.3	-	3.6	4.7	1.6
	勤め(パートタイム)	129	20.2	50.4	82.9	1.6	3.1	-	1.6	2.3	2.3
	内職	1	-	100.0	100.0	-	-	-	-	-	-
	主婦、主夫(家事専業)	106	23.6	48.1	88.7	2.8	1.9	0.9	2.8	-	2.8
	学生	26	3.8	38.5	84.6	-	-	-	-	7.7	3.8
	無職(年金生活者を含む)	143	21.7	23.8	71.3	7.0	3.5	1.4	4.9	8.4	4.2
	その他	12	8.3	41.7	75.0	8.3	-	-	16.7	8.3	-
	無回答	11	18.2	36.4	27.3	-	-	-	9.1	9.1	18.2
居 住 形 態	持ち家(一戸建て)	297	15.5	43.4	84.5	2.0	3.7	1.0	2.7	2.7	1.3
	持ち家(分譲マンション)	299	14.0	47.8	79.9	2.0	1.3	-	3.0	2.3	2.7
	借家(一戸建て)	14	21.4	64.3	78.6	-	-	-	-	-	7.1
	賃貸マンション、アパート	201	7.5	37.8	75.6	3.5	1.0	-	4.0	8.5	2.0
	間借、下宿	3	33.3	33.3	66.7	-	-	-	-	-	-
	社宅、寮、公務員社宅	12	-	33.3	91.7	-	-	-	16.7	-	8.3
	高齢者向け住宅	5	60.0	-	40.0	-	-	-	20.0	-	20.0
	その他	22	22.7	27.3	77.3	-	4.5	-	4.5	9.1	4.5
	無回答	13	15.4	30.8	23.1	-	-	-	7.7	23.1	15.4
家 族 居	単身世帯	141	12.8	36.2	66.7	5.0	4.3	0.7	7.1	9.9	3.5
	複数世帯	709	13.7	44.4	83.1	1.6	1.7	0.3	2.7	3.1	2.0
	無回答	16	12.5	37.5	31.3	6.3	-	-	6.3	6.3	18.8
子 だ ち の 人 数	1人	120	7.5	47.5	86.7	0.8	0.8	0.8	0.8	2.5	2.5
	2人	88	17.0	51.1	85.2	1.1	3.4	-	5.7	-	2.3
	3人	24	12.5	37.5	87.5	-	-	-	4.2	8.3	-
	4人	5	-	60.0	60.0	-	-	-	-	-	-
	5人以上	-	-	-	-	-	-	-	-	-	-
	無回答	-	-	-	-	-	-	-	-	-	-
同 居 者	いる	313	17.9	40.9	78.6	3.5	3.2	1.0	2.6	5.1	1.9
	いない	522	10.2	44.8	81.4	1.3	1.3	-	3.8	3.8	2.5
	無回答	31	25.8	32.3	54.8	3.2	3.2	-	6.5	3.2	9.7
管 区 別	幸区役所管内	517	13.9	40.8	79.1	2.7	2.3	0.6	3.3	6.0	2.3
	日吉出張所管内	329	12.5	46.2	81.5	1.5	1.8	-	3.6	1.5	2.1
	無回答	20	20.0	45.0	55.0	-	-	-	5.0	5.0	15.0
居 住 年 数 ・ 居 住 期 間 別	1年未満	27	11.1	44.4	77.8	-	3.7	-	3.7	3.7	3.7
	1年～3年未満	54	3.7	46.3	79.6	1.9	3.7	-	1.9	5.6	3.7
	3年～5年未満	38	-	44.7	97.4	-	-	-	7.9	-	-
	5年～10年未満	90	10.0	42.2	77.8	2.2	-	-	4.4	7.8	2.2
	10年～20年未満	212	16.0	47.2	78.8	1.4	1.4	-	3.3	4.2	2.4
	20年以上	432	15.3	40.5	79.9	3.0	2.8	0.7	3.0	3.7	2.3
	短期居住者(計)	119	4.2	45.4	84.9	0.8	2.5	-	4.2	3.4	2.5
	中期居住者(計)	302	14.2	45.7	78.5	1.7	1.0	-	3.6	5.3	2.3
	長期居住者(計)	432	15.3	40.5	79.9	3.0	2.8	0.7	3.0	3.7	2.3
	無回答	13	23.1	38.5	38.5	-	-	-	7.7	7.7	15.4
の ペ ッ ト 無	はい	126	17.5	51.6	80.2	3.2	0.8	-	1.6	0.8	2.4
	いいえ	719	12.8	41.7	80.0	1.9	2.4	0.4	3.8	4.6	2.4
	無回答	21	14.3	33.3	57.1	4.8	-	-	4.8	14.3	9.5

問32 子育てについて感じる(感じると思う)ことは次のうちどれに近いですか。

		全 体	楽 し い	大 変 だ が 楽 し い	い 楽 し い と き が 半 々	や 楽 し さ よ り も イ ラ イ ラ	え な い	子 ど も を か わ い い と 思	そ の 他	わ か ら な い	無 回 答
全 体		866	5.8	39.5	14.2	3.2	0.5	3.3	20.9	12.6	
性 別	男性	337	4.5	37.7	12.8	3.0	0.6	4.7	27.3	9.5	
	女性	489	6.3	41.9	15.5	3.1	0.2	2.5	16.4	14.1	
	回答しない	28	14.3	28.6	10.7	3.6	3.6	3.6	32.1	3.6	
	無回答	12	-	16.7	8.3	16.7	-	-	-	-	58.3
性 別 / 年 齢	男性18、19歳	7	-	-	-	14.3	-	28.6	57.1	-	-
	20歳代	18	11.1	16.7	11.1	5.6	-	5.6	44.4	5.6	-
	30歳代	46	6.5	50.0	6.5	8.7	-	-	28.3	-	-
	40歳代	70	4.3	38.6	21.4	4.3	1.4	2.9	24.3	2.9	-
	50歳代	79	3.8	48.1	13.9	-	1.3	6.3	24.1	2.5	-
	60歳代	49	4.1	38.8	12.2	2.0	-	4.1	36.7	2.0	-
	70歳代	42	2.4	31.0	9.5	-	-	7.1	16.7	33.3	-
	80歳代	24	4.2	16.7	8.3	-	-	4.2	20.8	45.8	-
	90歳以上	2	-	-	-	-	-	-	50.0	50.0	-
	女性18、19歳	4	-	25.0	25.0	-	-	-	25.0	25.0	-
	20歳代	35	11.4	25.7	11.4	8.6	-	-	40.0	2.9	-
	30歳代	62	8.1	58.1	8.1	4.8	1.6	3.2	14.5	1.6	-
	40歳代	90	5.6	52.2	25.6	3.3	-	-	12.2	1.1	-
	50歳代	97	7.2	42.3	14.4	5.2	-	4.1	23.7	3.1	-
	60歳代	75	5.3	50.7	17.3	1.3	-	2.7	12.0	10.7	-
	70歳代	78	6.4	28.2	12.8	-	-	2.6	9.0	41.0	-
	80歳代	38	2.6	23.7	10.5	-	-	5.3	10.5	47.4	-
	90歳以上	7	-	28.6	-	-	-	-	14.3	57.1	-
	無回答	43	9.3	23.3	14.0	7.0	2.3	2.3	23.3	18.6	-
職 業	自営業主	37	5.4	54.1	5.4	-	-	5.4	18.9	10.8	-
	家族従業(家業手伝い)	15	-	60.0	6.7	6.7	-	-	13.3	13.3	-
	勤め(全日)	386	6.5	43.0	14.8	2.6	1.0	3.4	26.4	2.3	-
	勤め(パートタイム)	129	7.0	45.7	19.4	3.9	-	1.6	10.9	11.6	-
	内職	1	-	-	-	-	-	-	100.0	-	-
	主婦、主夫(家事専業)	106	5.7	38.7	18.9	3.8	-	3.8	10.4	18.9	-
	学生	26	3.8	11.5	11.5	11.5	-	3.8	50.0	7.7	-
	無職(年金生活者を含む)	143	4.9	25.9	9.8	1.4	-	4.9	20.3	32.9	-
	その他	12	-	50.0	-	16.7	-	-	8.3	25.0	-
		無回答	11	-	9.1	9.1	9.1	-	9.1	63.6	-
居 住 形 態	持ち家(一戸建て)	297	6.1	41.8	14.5	2.0	0.3	3.4	19.2	12.8	-
	持ち家(分譲マンション)	299	5.0	44.5	14.4	3.3	0.3	4.0	19.4	9.0	-
	借家(一戸建て)	14	14.3	42.9	14.3	-	-	-	28.6	-	-
	賃貸マンション、アパート	201	5.5	33.3	14.4	5.0	0.5	3.0	26.9	11.4	-
	間借、下宿	3	33.3	-	-	-	-	-	66.7	-	-
	社宅、寮、公務員社宅	12	-	58.3	16.7	-	8.3	-	16.7	-	-
	高齢者向け住宅	5	40.0	-	-	-	-	-	-	60.0	-
	その他	22	4.5	18.2	13.6	4.5	-	4.5	9.1	45.5	-
	無回答	13	-	7.7	7.7	7.7	-	15.4	61.5	-	
家 族 居	単身世帯	141	5.0	20.6	11.3	2.1	2.1	2.8	36.2	19.9	-
	複数世帯	709	6.1	43.9	15.0	3.4	0.1	3.5	18.1	10.0	-
	無回答	16	-	12.5	6.3	6.3	-	-	12.5	62.5	-
子 ども の 人 数	1人	120	11.7	66.7	15.0	2.5	-	-	3.3	0.8	-
	2人	88	6.8	64.8	17.0	6.8	-	1.1	1.1	2.3	-
	3人	24	12.5	70.8	12.5	-	-	-	4.2	-	-
	4人	5	20.0	60.0	20.0	-	-	-	-	-	-
	5人以上	-	-	-	-	-	-	-	-	-	-
		無回答	-	-	-	-	-	-	-	-	-
同 居 者	いる	313	3.8	32.3	15.0	-	0.3	3.8	22.4	22.4	-
	いない	522	6.7	45.0	14.4	5.2	0.6	3.1	20.9	4.2	-
	無回答	31	9.7	19.4	3.2	3.2	-	3.2	6.5	54.8	-
管 区 別	幸区役所管内	517	5.4	36.4	15.1	4.1	0.4	4.4	21.7	12.6	-
	日吉出張所管内	329	6.7	45.0	13.1	1.8	0.6	1.8	20.4	10.6	-
	無回答	20	-	30.0	10.0	5.0	-	-	10.0	45.0	-
居 住 年 数 ・ 居 住 期 間 別	1年未満	27	11.1	18.5	3.7	3.7	-	-	59.3	3.7	-
	1年～3年未満	54	7.4	48.1	13.0	3.7	1.9	-	22.2	3.7	-
	3年～5年未満	38	7.9	26.3	15.8	7.9	2.6	2.6	28.9	7.9	-
	5年～10年未満	90	4.4	46.7	17.8	3.3	1.1	3.3	21.1	2.2	-
	10年～20年未満	212	8.0	41.5	14.2	5.2	-	4.7	17.9	8.5	-
	20年以上	432	4.2	39.1	14.4	1.6	0.2	3.5	19.4	17.6	-
	短期居住者(計)	119	8.4	34.5	11.8	5.0	1.7	0.8	32.8	5.0	-
	中期居住者(計)	302	7.0	43.0	15.2	4.6	0.3	4.3	18.9	6.6	-
	長期居住者(計)	432	4.2	39.1	14.4	1.6	0.2	3.5	19.4	17.6	-
		無回答	13	7.7	15.4	7.7	7.7	-	-	7.7	53.8
の ペ ッ ト 無	はい	126	7.9	40.5	13.5	1.6	1.6	3.2	23.0	8.7	-
	いいえ	719	5.6	40.1	14.6	3.5	0.3	3.5	20.9	11.7	-
	無回答	21	-	14.3	4.8	4.8	-	-	9.5	66.7	-



問34 区役所や地域の子育て支援団体等が実施する子育て中の交流の場などの子育て支援の取り組みについて、どのような内容であれば効果的だと思いますか。(〇はいくつでも)

	全 体	談 専 門 職 に よ る 講 座 や 相	場 育 て 提 点 で の 交 流 の	の て 子 育 て 支 援 団 体 、 子 育 て サ ー ク ル な ど の 交 流	外 遊 び の イ ベ ン ト	ト す 子 育 て 防 災 訓 練 が 参 加 し や	座 父 や 親 も 参 加 し や す い 講	イ 士 日 に 開 催 す る 講 座 や	そ の 他	無 回 答	
全 体	866	39.1	32.6	19.3	26.9	18.2	26.8	28.8	6.2	17.1	
性 別	男性	337	34.1	29.1	17.5	26.7	19.6	25.8	24.0	8.6	15.1
	女性	489	43.1	35.4	21.1	27.8	17.0	27.4	32.1	4.7	17.6
	回答しない	28	42.9	32.1	14.3	21.4	28.6	32.1	35.7	7.1	10.7
性 別 / 年 齢	無回答	12	8.3	16.7	8.3	8.3	16.7	8.3	-	-	66.7
	男性18、19歳	7	14.3	14.3	14.3	28.6	42.9	14.3	14.3	28.6	-
	20歳代	18	44.4	38.9	5.6	44.4	22.2	11.1	5.6	11.1	5.6
	30歳代	46	37.0	37.0	30.4	45.7	32.6	37.0	34.8	6.5	4.3
	40歳代	70	35.7	35.7	10.0	30.0	21.4	30.0	35.7	2.9	7.1
	50歳代	79	41.8	26.6	21.5	20.3	17.7	29.1	22.8	10.1	7.6
	60歳代	49	36.7	26.5	22.4	30.6	16.3	20.4	30.6	12.2	14.3
	70歳代	42	19.0	23.8	14.3	9.5	14.3	26.2	9.5	7.1	35.7
	80歳代	24	20.8	16.7	8.3	12.5	4.2	8.3	4.2	12.5	54.2
	90歳以上	2	-	-	-	-	-	-	-	-	100.0
	女性18、19歳	4	50.0	75.0	25.0	50.0	-	50.0	75.0	-	25.0
	20歳代	35	62.9	34.3	31.4	42.9	20.0	22.9	28.6	5.7	2.9
	30歳代	62	37.1	41.9	16.1	40.3	27.4	38.7	48.4	3.2	6.5
	40歳代	90	47.8	33.3	10.0	24.4	20.0	27.8	36.7	4.4	4.4
	50歳代	97	53.6	40.2	27.8	28.9	15.5	33.0	34.0	6.2	6.2
	60歳代	75	49.3	38.7	32.0	26.7	21.3	28.0	33.3	1.3	17.3
	70歳代	78	23.1	30.8	16.7	24.4	7.7	16.7	21.8	5.1	39.7
	80歳代	38	26.3	21.1	15.8	7.9	10.5	21.1	10.5	7.9	57.9
	90歳以上	7	14.3	14.3	14.3	14.3	-	-	-	14.3	57.1
	無回答	43	37.2	27.9	14.0	18.6	20.9	27.9	30.2	4.7	25.6
職 業	自営業主	37	43.2	21.6	18.9	29.7	24.3	29.7	21.6	8.1	16.2
	家族従業(家業手伝い)	15	46.7	40.0	26.7	20.0	-	20.0	13.3	-	20.0
	勤め(全日)	386	41.5	32.9	18.7	29.8	22.8	29.5	36.3	5.7	7.0
	勤め(パートタイム)	129	41.1	38.8	18.6	29.5	14.0	27.9	30.2	4.7	13.2
	内職	1	100.0	100.0	100.0	100.0	100.0	100.0	100.0	-	-
	主婦、主夫(家事専業)	106	42.5	36.8	19.8	20.8	17.0	21.7	30.2	5.7	21.7
	学生	26	46.2	38.5	30.8	50.0	26.9	26.9	23.1	7.7	7.7
	無職(年金生活者を含む)	143	26.6	26.6	17.5	16.8	9.8	23.1	11.2	9.8	41.3
	その他	12	50.0	16.7	33.3	50.0	16.7	25.0	33.3	8.3	25.0
無回答	11	9.1	9.1	9.1	-	9.1	9.1	9.1	-	72.7	
居 住 形 態	持ち家(一戸建て)	297	36.7	30.3	19.2	25.9	20.9	27.6	29.6	7.7	18.9
	持ち家(分譲マンション)	299	42.8	34.4	20.1	26.8	19.7	30.8	30.1	6.0	13.0
	借家(一戸建て)	14	42.9	57.1	42.9	57.1	-	28.6	28.6	-	-
	賃貸マンション、アパート	201	41.3	33.3	18.9	28.4	14.4	20.9	28.9	6.0	15.4
	間借、下宿	3	66.7	66.7	-	66.7	-	-	-	-	-
	社宅、寮、公務員社宅	12	41.7	50.0	16.7	41.7	16.7	41.7	16.7	-	-
	高齢者向け住宅	5	-	-	-	-	20.0	40.0	20.0	-	60.0
	その他	22	18.2	22.7	9.1	18.2	13.6	13.6	13.6	4.5	45.5
	無回答	13	15.4	7.7	15.4	-	15.4	15.4	23.1	-	69.2
家 族 居	単身世帯	141	29.8	24.8	14.9	21.3	12.1	24.1	23.4	7.1	27.7
	複数世帯	709	41.6	34.6	20.3	28.5	19.7	27.8	30.2	6.2	13.8
	無回答	16	12.5	12.5	12.5	6.3	6.3	6.3	12.5	-	68.8
	子 ども の 人 数	1人	120	41.7	31.7	17.5	40.0	30.0	32.5	45.8	0.8
2人	88	42.0	40.9	17.0	27.3	26.1	21.6	34.1	8.0	3.4	
3人	24	29.2	33.3	16.7	37.5	12.5	20.8	50.0	4.2	-	
4人	5	20.0	20.0	20.0	20.0	60.0	20.0	60.0	20.0	-	
5人以上	-	-	-	-	-	-	-	-	-	-	
無回答	-	-	-	-	-	-	-	-	-	-	
同 居 者	いる	313	33.2	29.4	18.5	25.2	13.7	23.6	21.4	7.3	27.8
	いない	522	43.9	35.2	19.7	29.1	21.3	29.3	33.7	5.7	8.2
	無回答	31	19.4	19.4	19.4	6.5	12.9	16.1	19.4	3.2	58.1
管 区 別	幸区役所管内	517	39.1	32.7	18.8	28.4	16.8	27.9	30.0	6.2	16.1
	日吉出張所管内	329	39.2	33.7	20.7	25.5	20.7	26.1	28.0	6.7	16.7
	無回答	20	40.0	10.0	10.0	10.0	15.0	10.0	10.0	-	50.0
居 住 年 数 ・ 居 住 期 間 別	1年未満	27	48.1	55.6	25.9	33.3	14.8	37.0	33.3	3.7	11.1
	1年～3年未満	54	38.9	33.3	20.4	31.5	27.8	38.9	38.9	1.9	7.4
	3年～5年未満	38	39.5	42.1	23.7	44.7	15.8	34.2	42.1	5.3	7.9
	5年～10年未満	90	37.8	31.1	17.8	27.8	17.8	32.2	35.6	5.6	6.7
	10年～20年未満	212	42.5	34.0	18.9	25.0	19.3	23.6	29.2	6.6	9.9
	20年以上	432	37.7	30.6	19.2	25.7	17.4	25.0	24.8	7.2	23.8
	短期居住者(計)	119	41.2	41.2	22.7	36.1	21.0	37.0	38.7	3.4	8.4
	中期居住者(計)	302	41.1	33.1	18.5	25.8	18.9	26.2	31.1	6.3	8.9
	長期居住者(計)	432	37.7	30.6	19.2	25.7	17.4	25.0	24.8	7.2	23.8
	無回答	13	23.1	7.7	7.7	7.7	7.7	7.7	15.4	-	61.5
の ペ ッ ト	はい	126	41.3	34.1	19.0	34.9	20.6	35.7	34.9	5.6	13.5
	いいえ	719	39.6	33.0	19.6	26.1	18.2	25.9	28.2	6.5	16.3
	無回答	21	9.5	9.5	9.5	4.8	4.8	4.8	9.5	-	66.7

問35 児童虐待と思われる家庭を知ったとき、あなたなら最初にどうしますか。1/2

	全 体	ち は ヤ ル く ー 1 8 に 電 話 す い ダ	児 童 相 談 所 全 国 共 通 す い ダ	最 寄 り の 児 童 相 談 所 に	に 児 童 虐 待 防 止 セ ン タ ー	警 察 に 通 報 （ 連 絡 ） す	通 区 報 （ 連 絡 ） す る 機 関 に	保 育 園 等 の 機 関 に 相 談 ・	近 く の 学 校 ・ 幼 稚 園	員 談 す る 主 任 教 師 ・ 学 校 教 員 等	地 域 の 民 生 委 員 会 ・ 児 童 委 員 会 ・ 児 童 相 談 員
全 体	866	14.8	7.9	1.3	18.5	3.9	2.1	1.7			
性 別	男性	337	14.2	10.4	2.4	24.3	3.9	1.8	0.9		
	女性	489	14.7	6.1	0.6	14.5	4.1	2.5	2.5		
	回答しない	28	25.0	7.1	-	17.9	3.6	-	-		
	無回答	12	8.3	8.3	-	16.7	-	-	-		
性 別 / 年 齢	男性18、19歳	7	-	-	-	14.3	14.3	-	-		
	20歳代	18	16.7	5.6	5.6	27.8	-	5.6	-		
	30歳代	46	8.7	21.7	-	19.6	-	2.2	-		
	40歳代	70	17.1	4.3	2.9	25.7	-	1.4	-		
	50歳代	79	16.5	12.7	3.8	17.7	6.3	2.5	-		
	60歳代	49	20.4	6.1	2.0	34.7	2.0	2.0	2.0		
	70歳代	42	9.5	16.7	2.4	23.8	9.5	-	2.4		
	80歳代	24	8.3	4.2	-	33.3	8.3	-	-		
	90歳以上	2	-	-	-	-	-	-	50.0		
	女性18、19歳	4	-	25.0	-	25.0	-	-	-		
	20歳代	35	11.4	2.9	-	22.9	8.6	2.9	-		
	30歳代	62	22.6	9.7	-	8.1	3.2	6.5	-		
	40歳代	90	10.0	4.4	1.1	6.7	4.4	4.4	1.1		
	50歳代	97	14.4	6.2	1.0	11.3	4.1	-	-		
60歳代	75	16.0	8.0	-	16.0	6.7	2.7	2.7			
70歳代	78	14.1	7.7	-	20.5	2.6	-	9.0			
80歳代	38	21.1	-	2.6	23.7	-	2.6	5.3			
90歳以上	7	-	-	-	14.3	-	-	-			
無回答	43	18.6	7.0	-	20.9	2.3	-	-			
職 業	自営業主	37	18.9	8.1	-	21.6	2.7	-	-		
	家族従業（家業手伝い）	15	13.3	-	-	20.0	6.7	-	6.7		
	勤め（全日）	386	16.6	9.1	1.8	19.2	4.4	2.6	0.3		
	勤め（パートタイム）	129	15.5	5.4	0.8	13.2	3.9	3.1	1.6		
	内職	1	-	-	-	-	-	-	-		
	主婦、主夫（家事専業）	106	11.3	8.5	-	15.1	2.8	0.9	5.7		
	学生	26	11.5	7.7	-	19.2	3.8	3.8	-		
	無職（年金生活者を含む）	143	12.6	7.0	2.1	22.4	4.2	1.4	2.8		
	その他	12	8.3	8.3	-	25.0	-	-	-		
	無回答	11	9.1	9.1	-	18.2	-	-	9.1		
居 住 形 態	持ち家（一戸建て）	297	15.2	9.1	1.0	16.5	3.7	2.4	1.7		
	持ち家（分譲マンション）	299	12.7	7.0	1.3	17.4	6.4	3.0	2.7		
	借家（一戸建て）	14	14.3	7.1	-	28.6	-	-	-		
	賃貸マンション、アパート	201	16.9	8.5	2.0	21.9	1.5	0.5	1.0		
	間借、下宿	3	33.3	-	-	-	-	-	-		
	社宅、寮、公務員社宅	12	16.7	8.3	-	16.7	8.3	8.3	-		
	高齢者向け住宅	5	-	-	-	20.0	-	-	-		
	その他	22	22.7	-	-	22.7	-	-	-		
無回答	13	7.7	7.7	-	23.1	-	-	-			
家 族 居	単身世帯	141	16.3	5.7	1.4	26.2	5.0	-	2.1		
	複数世帯	709	14.5	8.3	1.3	16.8	3.8	2.5	1.7		
	無回答	16	12.5	6.3	-	25.0	-	-	-		
子 ども の 人 数	1人	120	14.2	10.8	0.8	10.8	4.2	4.2	0.8		
	2人	88	20.5	11.4	1.1	3.4	4.5	2.3	-		
	3人	24	12.5	8.3	4.2	20.8	-	8.3	-		
	4人	5	20.0	-	-	20.0	-	-	-		
	5人以上	-	-	-	-	-	-	-	-		
	無回答	-	-	-	-	-	-	-	-		
高 齢 者	いる	313	11.8	7.7	1.6	21.1	4.5	1.3	3.5		
	いない	522	16.5	8.0	1.1	16.7	3.8	2.7	0.6		
	無回答	31	16.1	6.5	-	22.6	-	-	3.2		
管 区 別	幸区役所管内	517	15.3	7.0	1.2	18.0	4.6	2.3	1.7		
	日吉出張所管内	329	14.3	9.4	1.5	18.5	3.0	1.5	1.8		
	無回答	20	10.0	5.0	-	30.0	-	5.0	-		
居 住 年 数 ・ 居 住 期 間 別	1年未満	27	22.2	11.1	-	22.2	3.7	-	-		
	1年～3年未満	54	20.4	14.8	-	14.8	3.7	3.7	-		
	3年～5年未満	38	13.2	5.3	2.6	18.4	5.3	2.6	-		
	5年～10年未満	90	17.8	12.2	1.1	13.3	1.1	2.2	-		
	10年～20年未満	212	14.6	7.1	0.9	17.5	4.7	2.8	1.4		
	20年以上	432	13.7	6.5	1.6	19.4	4.2	1.6	2.8		
	短期居住者（計）	119	18.5	10.9	0.8	17.6	4.2	2.5	-		
	中期居住者（計）	302	15.6	8.6	1.0	16.2	3.6	2.6	1.0		
	長期居住者（計）	432	13.7	6.5	1.6	19.4	4.2	1.6	2.8		
	無回答	13	-	7.7	-	46.2	-	-	-		
の ペ ツ 無 ト	はい	126	13.5	9.5	0.8	23.0	5.6	2.4	2.4		
	いいえ	719	15.0	7.8	1.4	17.4	3.8	2.1	1.7		
	無回答	21	14.3	-	-	28.6	-	-	-		



		全 体	家 族 に 相 談 す る	す 知 る 人 や 身 近 な 人 に 相 談	保 護 者 に 直 接 注 意 す る	何 も し な い	気 に な る が 様 子 を 見 る	そ の 他	わ か ら な い	無 回 答
全 体		866	15.8	8.0	0.7	1.6	13.2	-	6.9	3.7
性 別	男性	337	13.4	4.2	1.2	3.0	11.6	-	5.9	3.0
	女性	489	18.0	10.4	0.4	0.8	14.5	-	7.0	3.9
	回答しない	28	10.7	7.1	-	-	7.1	-	17.9	3.6
	無回答	12	8.3	16.7	-	-	16.7	-	8.3	16.7
性 別 / 年 齢	男性18、19歳	7	42.9	14.3	-	-	-	-	-	14.3
	20歳代	18	16.7	-	-	-	16.7	-	5.6	-
	30歳代	46	17.4	4.3	2.2	4.3	17.4	-	2.2	-
	40歳代	70	27.1	4.3	-	2.9	8.6	-	2.9	2.9
	50歳代	79	8.9	2.5	3.8	3.8	12.7	-	7.6	1.3
	60歳代	49	10.2	4.1	-	2.0	8.2	-	4.1	2.0
	70歳代	42	-	4.8	-	2.4	14.3	-	7.1	7.1
	80歳代	24	-	8.3	-	4.2	8.3	-	16.7	8.3
	90歳以上	2	-	-	-	-	-	-	50.0	-
	女性18、19歳	4	50.0	-	-	-	-	-	-	-
	20歳代	35	25.7	5.7	-	-	17.1	-	2.9	-
	30歳代	62	17.7	4.8	-	-	16.1	-	8.1	3.2
	40歳代	90	22.2	13.3	-	1.1	17.8	-	11.1	2.2
	50歳代	97	20.6	16.5	-	-	17.5	-	8.2	-
	60歳代	75	16.0	12.0	1.3	1.3	13.3	-	2.7	1.3
	70歳代	78	14.1	5.1	1.3	-	10.3	-	7.7	7.7
80歳代	38	2.6	13.2	-	5.3	7.9	-	2.6	13.2	
90歳以上	7	14.3	-	-	-	14.3	-	14.3	42.9	
無回答	43	11.6	9.3	-	-	9.3	-	14.0	7.0	
職 業	自営業主	37	13.5	10.8	8.1	-	13.5	-	-	2.7
	家族従業（家業手伝い）	15	6.7	6.7	-	-	26.7	-	6.7	6.7
	勤め（全日）	386	15.5	6.0	0.5	2.1	14.0	-	6.7	1.3
	勤め（パートタイム）	129	21.7	16.3	0.8	0.8	9.3	-	6.2	1.6
	内職	1	100.0	-	-	-	-	-	-	-
	主婦、主夫（家事専業）	106	20.8	10.4	-	0.9	16.0	-	4.7	2.8
	学生	26	34.6	3.8	-	-	15.4	-	-	-
	無職（年金生活者を含む）	143	5.6	4.2	-	2.8	10.5	-	12.6	11.9
	その他	12	16.7	8.3	-	-	8.3	-	16.7	8.3
	無回答	11	9.1	9.1	-	-	18.2	-	-	18.2
居 住 形 態	持ち家（一戸建て）	297	16.5	7.1	0.3	3.4	14.1	-	5.1	4.0
	持ち家（分譲マンション）	299	15.7	9.0	1.0	1.0	12.7	-	8.0	2.0
	借家（一戸建て）	14	21.4	-	7.1	-	21.4	-	-	-
	賃貸マンション、アパート	201	14.4	8.0	0.5	0.5	12.9	-	9.0	2.5
	間借、下宿	3	66.7	-	-	-	-	-	-	-
	社宅、寮、公務員社宅	12	16.7	8.3	-	-	8.3	-	8.3	-
	高齢者向け住宅	5	-	20.0	-	-	-	-	-	60.0
	その他	22	18.2	4.5	-	-	9.1	-	9.1	13.6
無回答	13	7.7	15.4	-	-	15.4	-	-	23.1	
家 族 居	単身世帯	141	5.0	4.3	0.7	3.5	14.9	-	9.2	5.7
	複数世帯	709	18.2	8.6	0.7	1.3	13.0	-	6.6	2.7
	無回答	16	6.3	12.5	-	-	6.3	-	-	31.3
子 ども の 人 数	1人	120	27.5	7.5	0.8	-	13.3	-	3.3	1.7
	2人	88	28.4	10.2	-	1.1	12.5	-	3.4	1.1
	3人	24	25.0	-	-	8.3	4.2	-	8.3	-
	4人	5	40.0	-	-	-	20.0	-	-	-
	5人以上	-	-	-	-	-	-	-	-	-
	無回答	-	-	-	-	-	-	-	-	-
同 居 者	いる	313	11.8	9.3	0.3	1.9	13.1	-	7.3	4.8
	いない	522	18.4	7.3	1.0	1.5	13.6	-	6.7	2.1
	無回答	31	12.9	6.5	-	-	6.5	-	6.5	19.4
管 区 別	幸区役所管内	517	15.1	8.1	0.6	1.5	14.1	-	6.8	3.7
	日吉出張所管内	329	17.0	7.6	0.9	1.8	12.2	-	7.3	3.0
	無回答	20	15.0	10.0	-	-	5.0	-	5.0	15.0
居 住 年 数 ・ 居 住 期 間 別	1年未満	27	-	11.1	-	3.7	11.1	-	7.4	7.4
	1年～3年未満	54	13.0	3.7	1.9	3.7	14.8	-	5.6	-
	3年～5年未満	38	15.8	5.3	-	2.6	18.4	-	7.9	2.6
	5年～10年未満	90	17.8	5.6	-	1.1	12.2	-	13.3	2.2
	10年～20年未満	212	17.9	8.5	1.9	0.5	12.7	-	6.6	2.8
	20年以上	432	16.0	8.8	0.2	1.9	13.2	-	6.0	4.2
	短期居住者（計）	119	10.9	5.9	0.8	3.4	15.1	-	6.7	2.5
	中期居住者（計）	302	17.9	7.6	1.3	0.7	12.6	-	8.6	2.6
	長期居住者（計）	432	16.0	8.8	0.2	1.9	13.2	-	6.0	4.2
	無回答	13	7.7	7.7	-	-	7.7	-	-	23.1
の ペ ッ ト 無	はい	126	15.1	4.8	0.8	0.8	16.7	-	4.0	0.8
	いいえ	719	16.3	8.8	0.7	1.8	12.9	-	7.0	3.5
	無回答	21	4.8	-	-	-	-	-	23.8	28.6

問36 その理由として最も近いものを選んでください。

	全 体	が自 分の 勘 違 いの 可 能 性	先 通 報 （ 連 絡 ） 先、 相 談	い に 通 報 （ 連 絡 ） し た と き	う そ の 家 庭 の 問 題 だ と 思	が 自 分 が 口 を 出 さ な い 方	の ご 近 所 ト ラ ブ ル に な る	そ の 他	
全 体	128	73.4	4.7	2.3	6.3	3.1	8.6	1.6	
性 別	男性	49	67.3	6.1	2.0	8.2	6.1	8.2	2.0
	女性	75	77.3	4.0	2.7	4.0	1.3	9.3	1.3
	回答しない	2	100.0	-	-	-	-	-	-
	無回答	2	50.0	-	-	50.0	-	-	-
性 別 / 年 齢	男性18、19歳	-	-	-	-	-	-	-	-
	20歳代	3	100.0	-	-	-	-	-	-
	30歳代	10	50.0	20.0	-	10.0	-	10.0	10.0
	40歳代	8	75.0	-	-	-	12.5	12.5	-
	50歳代	13	69.2	-	7.7	7.7	-	15.4	-
	60歳代	5	80.0	-	-	-	20.0	-	-
	70歳代	7	71.4	14.3	-	-	14.3	-	-
	80歳代	3	33.3	-	-	66.7	-	-	-
	90歳以上	-	-	-	-	-	-	-	-
	女性18、19歳	-	-	-	-	-	-	-	-
	20歳代	6	100.0	-	-	-	-	-	-
	30歳代	10	90.0	10.0	-	-	-	-	-
	40歳代	17	82.4	5.9	-	5.9	-	5.9	-
	50歳代	17	64.7	5.9	5.9	-	5.9	17.6	-
	60歳代	11	72.7	-	9.1	-	-	18.2	-
	70歳代	8	75.0	-	-	12.5	-	-	12.5
80歳代	5	60.0	-	-	20.0	-	20.0	-	
90歳以上	1	100.0	-	-	-	-	-	-	
無回答	4	75.0	-	-	25.0	-	-	-	
職 業	自営業主	5	40.0	-	20.0	20.0	-	-	20.0
	家族従業（家業手伝い）	4	100.0	-	-	-	-	-	-
	勤め（全日）	62	71.0	8.1	1.6	4.8	3.2	9.7	1.6
	勤め（パートタイム）	13	76.9	-	-	-	7.7	15.4	-
	内職	-	-	-	-	-	-	-	-
	主婦、主夫（家事専業）	18	83.3	-	5.6	-	-	11.1	-
	学生	4	100.0	-	-	-	-	-	-
	無職（年金生活者を含む）	19	68.4	5.3	-	15.8	5.3	5.3	-
	その他	1	100.0	-	-	-	-	-	-
	無回答	2	50.0	-	-	50.0	-	-	-
居 住 形 態	持ち家（一戸建て）	52	75.0	-	1.9	9.6	3.8	7.7	1.9
	持ち家（分譲マンション）	41	75.6	7.3	-	2.4	2.4	9.8	2.4
	借家（一戸建て）	3	100.0	-	-	-	-	-	-
	賃貸マンション、アパート	27	66.7	7.4	7.4	3.7	3.7	11.1	-
	間借、下宿	-	-	-	-	-	-	-	-
	社宅、寮、公務員社宅	1	100.0	-	-	-	-	-	-
	高齢者向け住宅	-	-	-	-	-	-	-	-
	その他	2	50.0	50.0	-	-	-	-	-
	無回答	2	50.0	-	-	50.0	-	-	-
家 同 居	単身世帯	26	76.9	11.5	3.8	-	3.8	3.8	-
	複数世帯	101	73.3	3.0	2.0	6.9	3.0	9.9	2.0
	無回答	1	-	-	-	100.0	-	-	-
子 ども の 人 数	1人	16	75.0	-	-	6.3	-	18.8	-
	2人	12	91.7	-	-	-	8.3	-	-
	3人	3	66.7	-	-	33.3	-	-	-
	4人	1	-	-	-	-	100.0	-	-
	5人以上	-	-	-	-	-	-	-	-
	無回答	-	-	-	-	-	-	-	-
同 居 者	いる	47	74.5	4.3	2.1	8.5	2.1	6.4	2.1
	いない	79	73.4	5.1	2.5	3.8	3.8	10.1	1.3
	無回答	2	50.0	-	-	50.0	-	-	-
管 区 別	幸区役所管内	81	71.6	4.9	3.7	3.7	1.2	12.3	2.5
	日吉出張所管内	46	78.3	4.3	-	8.7	6.5	2.2	-
	無回答	1	-	-	-	100.0	-	-	-
居 住 年 数 ・ 居 住 期 間 別	1年未満	4	75.0	-	-	-	-	-	25.0
	1年～3年未満	10	50.0	10.0	10.0	10.0	-	20.0	-
	3年～5年未満	8	75.0	25.0	-	-	-	-	-
	5年～10年未満	12	100.0	-	-	-	-	-	-
	10年～20年未満	28	64.3	3.6	-	7.1	7.1	17.9	-
	20年以上	65	76.9	3.1	3.1	6.2	3.1	6.2	1.5
	短期居住者（計）	22	63.6	13.6	4.5	4.5	-	9.1	4.5
	中期居住者（計）	40	75.0	2.5	-	5.0	5.0	12.5	-
	長期居住者（計）	65	76.9	3.1	3.1	6.2	3.1	6.2	1.5
	無回答	1	-	-	-	100.0	-	-	-
の ペ ッ ト 無	はい	22	72.7	4.5	4.5	9.1	4.5	4.5	-
	いいえ	106	73.6	4.7	1.9	5.7	2.8	9.4	1.9
	無回答	-	-	-	-	-	-	-	-

問37 あなたは、介護が必要になった場合、どのように生活したいですか。

	全 体	主 に 介 護 サ ー ビ ス を 利 用 し て、 自 宅 で 暮 ら し たい	主 に 家 族 の 介 護 を 受 け たい が ら 自 宅 で 暮 ら し たい	特 別 養 護 老 人 ホ ー ム 等 の 介 護 施 設 に 入 り たい	病 院 に 入 院 し たい	そ の 他	わ か ら な い	無 回 答
全 体	866	45.7	6.8	29.4	1.4	1.5	13.3	1.8
性別	男性	337	44.2	7.7	29.1	0.9	2.7	2.4
	女性	489	47.9	6.5	29.7	1.8	0.8	12.1
	回答しない	28	28.6	-	32.1	-	-	32.1
	無回答	12	41.7	8.3	25.0	-	-	25.0
性別 / 年齢	男性18、19歳	7	14.3	-	42.9	14.3	14.3	-
	20歳代	18	33.3	11.1	16.7	-	-	27.8
	30歳代	46	37.0	8.7	37.0	-	2.2	15.2
	40歳代	70	45.7	8.6	27.1	1.4	2.9	11.4
	50歳代	79	44.3	2.5	30.4	-	3.8	17.7
	60歳代	49	46.9	12.2	30.6	-	2.0	8.2
	70歳代	42	54.8	4.8	28.6	2.4	-	4.8
	80歳代	24	50.0	16.7	20.8	-	-	8.3
	90歳以上	2	-	-	-	-	50.0	50.0
	女性18、19歳	4	50.0	25.0	-	-	-	25.0
	20歳代	35	37.1	8.6	25.7	5.7	-	22.9
	30歳代	62	30.6	6.5	45.2	1.6	-	16.1
	40歳代	90	37.8	5.6	38.9	-	-	16.7
	50歳代	97	59.8	2.1	25.8	1.0	2.1	9.3
	60歳代	75	53.3	4.0	29.3	-	1.3	10.7
	70歳代	78	52.6	10.3	24.4	2.6	-	7.7
	80歳代	38	57.9	13.2	13.2	7.9	2.6	5.3
	90歳以上	7	42.9	14.3	14.3	-	-	-
無回答	43	34.9	2.3	30.2	-	-	27.9	
職業	自営業主	37	29.7	10.8	43.2	-	-	13.5
	家族従業（家業手伝い）	15	40.0	6.7	20.0	6.7	-	20.0
	勤め（全日）	386	45.6	4.7	31.6	0.8	2.1	14.5
	勤め（パートタイム）	129	50.4	5.4	25.6	0.8	0.8	14.7
	内職	1	-	-	-	-	-	100.0
	主婦、主夫（家事専業）	106	50.0	7.5	29.2	1.9	0.9	10.4
	学生	26	30.8	11.5	26.9	7.7	-	15.4
	無職（年金生活者を含む）	143	46.9	10.5	24.5	2.1	2.1	9.8
	その他	12	41.7	16.7	33.3	-	-	8.3
	無回答	11	45.5	9.1	36.4	-	-	9.1
居住形態	持ち家（一戸建て）	297	46.1	8.8	27.6	1.3	1.7	12.5
	持ち家（分譲マンション）	299	52.5	3.3	28.8	0.3	1.7	12.4
	借家（一戸建て）	14	21.4	7.1	21.4	7.1	-	42.9
	賃貸マンション、アパート	201	38.8	7.5	33.8	2.0	1.5	14.4
	間借、下宿	3	-	-	33.3	-	-	66.7
	社宅、寮、公務員社宅	12	16.7	25.0	58.3	-	-	-
	高齢者向け住宅	5	40.0	-	20.0	-	-	20.0
	その他	22	59.1	9.1	13.6	9.1	-	4.5
	無回答	13	30.8	15.4	30.8	-	-	15.4
家族同居	単身世帯	141	46.1	5.0	30.5	2.1	0.7	13.5
	複数世帯	709	46.0	7.2	29.2	1.1	1.7	13.4
	無回答	16	31.3	6.3	31.3	6.3	-	6.3
子どもの人数	1人	120	38.3	5.8	40.0	0.8	1.7	12.5
	2人	88	37.5	1.1	39.8	1.1	1.1	17.0
	3人	24	25.0	25.0	20.8	-	4.2	25.0
	4人	5	20.0	40.0	20.0	-	-	20.0
	5人以上	-	-	-	-	-	-	-
	無回答	-	-	-	-	-	-	-
高齢者	いる	313	51.4	7.7	25.6	2.2	1.3	9.3
	いない	522	42.5	6.5	32.0	0.8	1.7	15.3
	無回答	31	41.9	3.2	25.8	3.2	-	19.4
管区別	幸区役所管内	517	48.2	7.2	28.2	2.1	1.4	11.2
	日吉出張所管内	329	42.9	6.1	30.7	0.3	1.8	16.7
	無回答	20	30.0	10.0	40.0	-	-	10.0
居住年数・居住期間別	1年未満	27	33.3	11.1	25.9	-	-	25.9
	1年～3年未満	54	38.9	11.1	29.6	1.9	1.9	16.7
	3年～5年未満	38	34.2	2.6	34.2	5.3	5.3	15.8
	5年～10年未満	90	35.6	5.6	38.9	-	1.1	17.8
	10年～20年未満	212	44.8	4.7	30.2	1.4	0.9	15.6
	20年以上	432	51.2	7.6	26.9	1.4	1.6	9.7
	短期居住者（計）	119	36.1	8.4	30.3	2.5	2.5	18.5
	中期居住者（計）	302	42.1	5.0	32.8	1.0	1.0	16.2
	長期居住者（計）	432	51.2	7.6	26.9	1.4	1.6	9.7
	無回答	13	38.5	7.7	30.8	-	-	15.4
のペット	はい	126	45.2	6.3	29.4	0.8	2.4	15.1
	いいえ	719	45.8	6.8	29.9	1.4	1.4	13.1
	無回答	21	47.6	9.5	14.3	4.8	-	9.5

		全 体	日 常 の 買 物 に 不 便 で あ る	医 院 や 病 院 へ の 通 院 に 不 便 で あ る	公 共 施 設 が 不 足 し て な い	図 書 館 や 集 会 施 設 し て な い	交 通 機 関 が 整 備 さ れ て な い	バ ス 、 電 車 な ど の 公 共 交 通 機 関 が 高 齢 者 に は 使 い に く い	集 会 施 設 、 役 所 、 商 店 な ど の 建 物 が 高 齢 者 に は 使 い に く い	利 用 し に く い 高 齢 者 に は	安 全 に 散 歩 な ど が で き な い	騒 音 や 大 気 汚 染 な ど 環 境 が 悪 い
全 体		866	30.8	33.1	6.8	9.6	6.1	14.2	10.2	5.8		
性別	男性	337	26.1	30.6	6.8	9.5	6.8	14.2	9.5	5.3		
	女性	489	33.9	34.8	6.5	9.2	5.5	14.5	11.0	5.5		
	回答しない	28	32.1	35.7	14.3	17.9	10.7	7.1	3.6	17.9		
	無回答	12	33.3	33.3	-	8.3	-	16.7	8.3	-		
性別 / 年齢	男性18、19歳	7	28.6	28.6	-	-	-	14.3	28.6	14.3		
	20歳代	18	22.2	27.8	16.7	27.8	-	16.7	11.1	5.6		
	30歳代	46	34.8	30.4	10.9	8.7	8.7	8.7	6.5	4.3		
	40歳代	70	22.9	27.1	7.1	5.7	4.3	8.6	14.3	2.9		
	50歳代	79	34.2	38.0	3.8	11.4	8.9	22.8	5.1	5.1		
	60歳代	49	32.7	38.8	6.1	10.2	6.1	10.2	12.2	12.2		
	70歳代	42	14.3	21.4	7.1	4.8	4.8	14.3	9.5	4.8		
	80歳代	24	4.2	20.8	4.2	12.5	16.7	12.5	4.2	-		
	90歳以上	2	-	-	-	-	-	100.0	-	-		
	女性18、19歳	4	-	-	-	-	-	-	25.0	-		
	20歳代	35	48.6	42.9	-	8.6	2.9	20.0	11.4	8.6		
	30歳代	62	45.2	35.5	3.2	14.5	1.6	11.3	8.1	3.2		
	40歳代	90	31.1	33.3	3.3	7.8	2.2	13.3	10.0	4.4		
	50歳代	97	43.3	44.3	6.2	11.3	8.2	13.4	13.4	8.2		
	60歳代	75	32.0	40.0	12.0	9.3	8.0	22.7	14.7	5.3		
	70歳代	78	26.9	20.5	10.3	6.4	7.7	12.8	12.8	3.8		
	80歳代	38	13.2	28.9	10.5	7.9	7.9	7.9	2.6	5.3		
	90歳以上	7	14.3	14.3	-	-	-	14.3	-	-		
		無回答	43	30.2	37.2	9.3	14.0	7.0	11.6	4.7	14.0	
職業	自営業主	37	29.7	37.8	8.1	16.2	2.7	10.8	2.7	8.1		
	家族従業（家業手伝い）	15	20.0	46.7	13.3	13.3	-	13.3	13.3	6.7		
	勤め（全日）	386	34.2	38.3	6.7	10.1	6.0	15.0	11.7	6.0		
	勤め（パートタイム）	129	35.7	29.5	6.2	7.0	11.6	17.8	10.9	3.9		
	内職	1	-	-	-	-	-	-	-	100.0		
	主婦、主夫（家事専業）	106	33.0	32.1	7.5	11.3	5.7	14.2	9.4	5.7		
	学生	26	34.6	34.6	3.8	7.7	-	11.5	15.4	7.7		
	無職（年金生活者を含む）	143	17.5	21.0	7.0	8.4	5.6	10.5	8.4	6.3		
	その他	12	25.0	33.3	8.3	8.3	-	16.7	-	-		
		無回答	11	27.3	27.3	-	-	-	9.1	-	-	
居住形態	持ち家（一戸建て）	297	30.3	34.0	7.4	8.8	6.7	13.8	12.1	6.7		
	持ち家（分譲マンション）	299	28.8	36.1	7.0	11.0	6.0	16.7	12.7	5.7		
	借家（一戸建て）	14	42.9	50.0	7.1	7.1	-	14.3	7.1	-		
	賃貸マンション、アパート	201	34.3	28.4	5.5	8.5	6.0	11.4	5.5	6.0		
	間借、下宿	3	33.3	-	-	-	-	-	33.3	-		
	社宅、寮、公務員社宅	12	58.3	58.3	-	25.0	-	16.7	-	-		
	高齢者向け住宅	5	20.0	-	20.0	-	-	-	-	-		
	その他	22	18.2	13.6	13.6	9.1	13.6	18.2	4.5	-		
	無回答	13	23.1	30.8	-	7.7	-	7.7	-	7.7		
家族同居	単身世帯	141	26.2	29.8	5.7	13.5	6.4	14.2	6.4	6.4		
	複数世帯	709	31.9	34.0	7.2	9.0	6.2	14.4	11.1	5.6		
	無回答	16	25.0	25.0	-	-	-	6.3	-	6.3		
子どもの人数	1人	120	36.7	34.2	4.2	10.0	5.0	7.5	10.8	4.2		
	2人	88	33.0	30.7	6.8	10.2	10.2	14.8	11.4	3.4		
	3人	24	25.0	29.2	12.5	4.2	4.2	12.5	12.5	4.2		
	4人	5	60.0	-	-	-	-	-	-	-		
	5人以上	-	-	-	-	-	-	-	-	-		
		無回答	-	-	-	-	-	-	-	-	-	
高齢者同居	いる	313	23.3	28.4	7.7	7.3	7.3	16.3	11.5	5.4		
	いない	522	35.6	36.4	5.9	11.3	5.4	13.2	9.6	5.9		
	無回答	31	25.8	25.8	12.9	3.2	6.5	9.7	6.5	6.5		
管区別	幸区役所管内	517	30.2	31.5	6.8	8.3	5.6	13.5	9.5	6.8		
	日吉出張所管内	329	31.9	35.0	7.3	11.9	7.3	15.8	11.2	4.3		
	無回答	20	30.0	45.0	-	5.0	-	5.0	10.0	5.0		
居住年数・居住期間別	1年未満	27	37.0	48.1	3.7	14.8	11.1	14.8	3.7	3.7		
	1年～3年未満	54	44.4	46.3	5.6	9.3	1.9	13.0	5.6	5.6		
	3年～5年未満	38	39.5	28.9	7.9	5.3	-	5.3	13.2	2.6		
	5年～10年未満	90	38.9	41.1	7.8	14.4	2.2	12.2	10.0	8.9		
	10年～20年未満	212	32.1	31.6	6.1	10.4	7.1	13.7	10.8	5.2		
	20年以上	432	25.9	30.1	7.4	8.6	7.4	16.0	10.9	5.8		
	短期居住者（計）	119	41.2	41.2	5.9	9.2	3.4	10.9	7.6	4.2		
	中期居住者（計）	302	34.1	34.4	6.6	11.6	5.6	13.2	10.6	6.3		
	長期居住者（計）	432	25.9	30.1	7.4	8.6	7.4	16.0	10.9	5.8		
		無回答	13	23.1	30.8	-	-	-	7.7	-	7.7	
のペット	はい	126	36.5	36.5	6.3	10.3	2.4	11.1	17.5	5.6		
	いいえ	719	30.2	33.0	7.1	9.7	7.0	14.9	9.2	6.0		
	無回答	21	19.0	19.0	-	-	-	9.5	-	-		

		全 体	が盗 心難 配や 放火 などの 犯罪	害水 害に 弱い 地震 など 自然 災	あ近 所こ とで 挨拶 がな い声 を か け	がり近 いな話 しに 気 た り に 相 談 し た	そ 他	特 に な い	無 回 答
全 体		866	17.0	14.8	10.4	21.1	3.0	12.0	5.0
性別	男性	337	17.5	11.9	11.6	20.8	4.2	13.9	5.6
	女性	489	16.6	16.6	9.8	22.7	2.2	10.6	4.1
	回答しない	28	21.4	17.9	3.6	7.1	3.6	10.7	7.1
	無回答	12	8.3	16.7	16.7	-	-	16.7	16.7
性別 / 年齢	男性18、19歳	7	14.3	28.6	28.6	14.3	-	-	-
	20歳代	18	11.1	16.7	11.1	11.1	-	22.2	5.6
	30歳代	46	23.9	21.7	13.0	23.9	2.2	15.2	-
	40歳代	70	20.0	11.4	12.9	18.6	1.4	12.9	8.6
	50歳代	79	17.7	8.9	11.4	26.6	5.1	10.1	2.5
	60歳代	49	4.1	6.1	12.2	22.4	10.2	12.2	2.0
	70歳代	42	19.0	11.9	7.1	16.7	4.8	19.0	11.9
	80歳代	24	29.2	4.2	8.3	12.5	4.2	20.8	16.7
	90歳以上	2	-	50.0	-	50.0	-	-	-
	女性18、19歳	4	25.0	-	25.0	25.0	-	-	25.0
	20歳代	35	17.1	17.1	11.4	22.9	2.9	5.7	-
	30歳代	62	12.9	16.1	11.3	27.4	1.6	12.9	1.6
	40歳代	90	15.6	20.0	11.1	24.4	2.2	10.0	2.2
	50歳代	97	13.4	18.6	13.4	25.8	4.1	7.2	-
	60歳代	75	22.7	20.0	5.3	22.7	2.7	9.3	2.7
	70歳代	78	15.4	11.5	5.1	17.9	-	16.7	9.0
	80歳代	38	21.1	10.5	13.2	18.4	2.6	10.5	10.5
	90歳以上	7	14.3	-	-	-	-	14.3	42.9
	無回答	43	18.6	18.6	7.0	4.7	2.3	14.0	9.3
職業	自営業主	37	8.1	10.8	8.1	13.5	2.7	18.9	10.8
	家族従業（家業手伝い）	15	33.3	6.7	6.7	20.0	-	6.7	6.7
	勤め（全日）	386	16.8	15.8	10.6	23.3	2.8	9.6	2.1
	勤め（パートタイム）	129	19.4	14.0	10.1	19.4	1.6	16.3	3.9
	内職	1	100.0	-	-	100.0	-	-	-
	主婦、主夫（家事専業）	106	17.0	20.8	7.5	17.9	0.9	12.3	3.8
	学生	26	15.4	7.7	19.2	19.2	-	7.7	7.7
	無職（年金生活者を含む）	143	16.8	11.9	10.5	21.0	7.0	12.6	11.2
	その他	12	-	8.3	16.7	41.7	8.3	25.0	-
	無回答	11	18.2	18.2	18.2	-	-	18.2	27.3
居住形態	持ち家（一戸建て）	297	19.5	16.2	7.1	16.2	2.7	11.4	7.1
	持ち家（分譲マンション）	299	17.4	13.7	11.4	22.7	4.0	10.4	2.0
	借家（一戸建て）	14	14.3	7.1	7.1	14.3	-	21.4	-
	賃貸マンション、アパート	201	14.4	14.9	13.4	27.4	2.0	14.4	4.5
	間借、下宿	3	-	33.3	-	-	-	33.3	-
	社宅、寮、公務員社宅	12	8.3	16.7	8.3	25.0	8.3	-	-
	高齢者向け住宅	5	20.0	20.0	-	-	-	20.0	40.0
	その他	22	13.6	4.5	13.6	27.3	4.5	13.6	9.1
無回答	13	7.7	23.1	23.1	7.7	-	15.4	23.1	
家族同居	単身世帯	141	19.9	14.2	10.6	16.3	3.5	14.9	7.8
	複数世帯	709	16.5	14.8	10.3	22.3	3.0	11.3	3.9
	無回答	16	12.5	18.8	12.5	12.5	-	18.8	25.0
子どもの人数	1人	120	10.8	10.0	13.3	22.5	1.7	13.3	4.2
	2人	88	14.8	17.0	11.4	22.7	4.5	6.8	3.4
	3人	24	16.7	-	8.3	29.2	8.3	25.0	-
	4人	5	-	40.0	20.0	40.0	-	-	-
	5人以上	-	-	-	-	-	-	-	-
	無回答	-	-	-	-	-	-	-	-
同居者	いる	313	16.9	13.4	7.3	19.2	3.5	15.3	7.3
	いない	522	16.7	15.7	12.5	23.2	2.7	10.2	2.7
	無回答	31	22.6	12.9	6.5	6.5	3.2	9.7	19.4
管区別	幸区役所管内	517	17.6	15.7	13.0	21.7	3.1	12.8	4.4
	日吉出張所管内	329	16.7	12.8	6.1	21.0	3.0	10.9	4.9
	無回答	20	5.0	25.0	15.0	10.0	-	10.0	20.0
居住年数・居住期間別	1年未満	27	11.1	11.1	11.1	22.2	-	11.1	-
	1年～3年未満	54	16.7	18.5	11.1	16.7	1.9	9.3	1.9
	3年～5年未満	38	10.5	23.7	13.2	18.4	-	18.4	10.5
	5年～10年未満	90	12.2	15.6	6.7	26.7	1.1	12.2	2.2
	10年～20年未満	212	18.9	12.7	12.7	25.0	6.1	7.5	4.7
	20年以上	432	18.3	13.9	9.3	19.4	2.5	13.9	5.6
	短期居住者（計）	119	13.4	18.5	11.8	18.5	0.8	12.6	4.2
	中期居住者（計）	302	16.9	13.6	10.9	25.5	4.6	8.9	4.0
	長期居住者（計）	432	18.3	13.9	9.3	19.4	2.5	13.9	5.6
	無回答	13	7.7	38.5	23.1	-	-	15.4	15.4
のペット	はい	126	12.7	15.1	7.9	21.4	1.6	15.9	0.8
	いいえ	719	17.7	15.0	11.0	21.0	3.3	11.1	5.0
	無回答	21	19.0	4.8	4.8	23.8	-	19.0	28.6

問39 心のバリアフリーを進めていくためには何が大切だと思いますか。(○は3つまで)

	全 体	を あ な な い で の 時 か ら 、 学 校 に あ い ま わ る 機 会 を 増 や す	子 ど も の 時 か ら 、 学 校 に あ い ま わ る 機 会 を 増 や す	や す い な い 交 流 を 行 う 機 会 を 増 や す	害 の あ い ま わ る 機 会 を 増 や す	福 祉 イ ン フ ラ ス ト ル を 完 善 し た り な い	障 害 者 に あ い ま わ る 機 会 を 増 や す	広 報 や 生 活 理 解 を 深 め て ま ち を 温 か く す 機 会 を 増 や す	障 害 者 が 活 動 に 参 加 し る 機 会 を 増 や す	障 害 者 の 整 備 を 進 め る 機 会 を 増 や す	地 域 や 学 校 と ま ち を つ な ぎ ま ち を 温 か く す 機 会 を 増 や す	障 害 者 に あ い ま わ る 機 会 を 増 や す	障 害 者 に あ い ま わ る 機 会 を 増 や す	障 害 者 に あ い ま わ る 機 会 を 増 や す	障 害 者 に あ い ま わ る 機 会 を 増 や す	障 害 者 に あ い ま わ る 機 会 を 増 や す	障 害 者 に あ い ま わ る 機 会 を 増 や す	障 害 者 に あ い ま わ る 機 会 を 増 や す	障 害 者 に あ い ま わ る 機 会 を 増 や す	障 害 者 に あ い ま わ る 機 会 を 増 や す	障 害 者 に あ い ま わ る 機 会 を 増 や す	障 害 者 に あ い ま わ る 機 会 を 増 や す	障 害 者 に あ い ま わ る 機 会 を 増 や す	障 害 者 に あ い ま わ る 機 会 を 増 や す			
全 体	866	57.9	26.4	18.7	18.8	33.9	11.0	21.7	1.8	11.4	3.6																
性 別	男性	337	52.2	22.8	22.0	21.1	31.2	12.2	20.8	2.1	12.5	3.0															
	女性	489	63.2	28.8	17.0	18.0	36.8	10.4	22.7	1.8	9.2	3.7															
	回答しない	28	46.4	32.1	10.7	7.1	25.0	10.7	14.3	-	28.6	7.1															
	無回答	12	25.0	16.7	16.7	16.7	16.7	-	25.0	-	33.3	8.3															
性 別 / 年 齢	男性18、19歳	7	100.0	14.3	14.3	-	28.6	-	42.9	-	-	-															
	20歳代	18	38.9	27.8	33.3	22.2	38.9	5.6	38.9	-	11.1	-															
	30歳代	46	52.2	34.8	23.9	17.4	34.8	21.7	13.0	2.2	8.7	2.2															
	40歳代	70	60.0	15.7	18.6	18.6	32.9	8.6	14.3	-	14.3	2.9															
	50歳代	79	58.2	15.2	21.5	12.7	34.2	15.2	16.5	3.8	12.7	-															
	60歳代	49	59.2	26.5	18.4	42.9	28.6	10.2	30.6	4.1	10.2	-															
	70歳代	42	38.1	28.6	31.0	28.6	31.0	14.3	19.0	2.4	14.3	4.8															
	80歳代	24	16.7	29.2	16.7	12.5	8.3	4.2	33.3	-	20.8	16.7															
	90歳以上	2	50.0	-	-	-	50.0	-	-	-	-	50.0															
	女性18、19歳	4	75.0	-	75.0	-	50.0	-	25.0	-	-	-															
	20歳代	35	57.1	37.1	17.1	8.6	42.9	5.7	5.7	5.7	14.3	-															
	30歳代	62	54.8	29.0	16.1	16.1	35.5	11.3	21.0	1.6	9.7	-															
	40歳代	90	65.6	15.6	20.0	18.9	38.9	10.0	21.1	2.2	10.0	1.1															
	50歳代	97	64.9	33.0	11.3	18.6	42.3	9.3	21.6	3.1	8.2	2.1															
	60歳代	75	74.7	34.7	21.3	26.7	36.0	8.0	24.0	-	9.3	-															
70歳代	78	65.4	32.1	14.1	14.1	32.1	17.9	32.1	-	6.4	9.0																
80歳代	38	47.4	26.3	18.4	18.4	23.7	10.5	26.3	2.6	13.2	13.2																
90歳以上	7	42.9	14.3	14.3	14.3	28.6	-	-	-	-	42.9																
無回答	43	41.9	30.2	11.6	11.6	25.6	7.0	20.9	-	27.9	7.0																
職 業	自営業主	37	48.6	21.6	29.7	24.3	24.3	10.8	24.3	5.4	16.2	-															
	家族従業(家業手伝い)	15	60.0	46.7	26.7	26.7	40.0	26.7	6.7	-	-	-															
	勤め(全日)	386	58.8	24.9	17.1	17.6	35.2	11.9	17.4	1.6	12.2	1.6															
	勤め(パートタイム)	129	67.4	32.6	20.9	18.6	41.1	7.0	24.0	1.6	8.5	1.6															
	内職	1	-	-	100.0	100.0	-	-	100.0	-	-	-															
	主婦、主夫(家事専業)	106	60.4	24.5	12.3	18.9	34.9	12.3	23.6	0.9	9.4	7.5															
	学生	26	73.1	26.9	34.6	7.7	46.2	3.8	34.6	-	3.8	-															
	無職(年金生活者を含む)	143	48.3	26.6	18.2	23.1	23.1	12.6	28.7	2.1	14.0	9.1															
	その他	12	41.7	25.0	25.0	-	50.0	-	8.3	16.7	16.7	-															
無回答	11	27.3	18.2	18.2	18.2	18.2	-	27.3	-	18.2	18.2																
居 住 形 態	持ち家(一戸建て)	297	60.9	30.3	21.2	21.2	33.7	10.8	22.2	2.4	8.1	3.4															
	持ち家(分譲マンション)	299	62.2	23.1	16.7	18.7	39.1	12.0	20.7	1.7	12.0	2.3															
	借家(一戸建て)	14	71.4	28.6	28.6	28.6	35.7	7.1	28.6	-	7.1	-															
	賃貸マンション、アパート	201	52.2	28.9	16.4	16.9	28.4	10.0	21.9	2.0	13.4	3.5															
	間借、下宿	3	-	33.3	33.3	33.3	33.3	-	-	-	33.3	-															
	社宅、寮、公務員社宅	12	33.3	-	25.0	-	16.7	16.7	33.3	-	16.7	-															
	高齢者向け住宅	5	20.0	-	-	-	20.0	-	-	-	20.0	60.0															
	その他	22	50.0	22.7	27.3	9.1	36.4	18.2	18.2	-	18.2	9.1															
無回答	13	23.1	15.4	15.4	23.1	23.1	-	30.8	-	23.1	15.4																
家 同 族 居	単身世帯	141	49.6	24.1	23.4	18.4	29.1	13.5	25.5	0.7	12.1	4.3															
	複数世帯	709	60.2	27.1	17.9	18.9	35.3	10.7	20.7	2.1	11.3	2.8															
	無回答	16	25.0	18.8	12.5	18.8	18.8	-	31.3	-	12.5	31.3															
子 ども の 人 数	1人	120	70.8	20.8	18.3	15.0	30.8	7.5	20.8	1.7	9.2	1.7															
	2人	88	65.9	14.8	14.8	19.3	42.0	9.1	22.7	2.3	12.5	-															
	3人	24	66.7	33.3	20.8	16.7	33.3	12.5	29.2	-	4.2	-															
	4人	5	60.0	20.0	-	20.0	20.0	-	40.0	-	20.0	-															
	5人以上	-	-	-	-	-	-	-	-	-	-	-															
	無回答	-	-	-	-	-	-	-	-	-	-	-															
同 居 者	いる	313	55.9	29.4	22.4	19.8	31.9	11.5	24.6	2.2	8.9	5.8															
	いない	522	60.0	24.9	17.0	18.0	36.4	10.9	19.9	1.7	12.6	1.5															
	無回答	31	41.9	22.6	9.7	22.6	12.9	6.5	22.6	-	16.1	16.1															
管 区 別	幸区役所管内	517	58.4	26.9	19.1	18.6	36.2	10.3	23.0	2.1	9.9	3.9															
	日吉出張所管内	329	57.8	25.8	18.5	18.8	31.3	12.5	19.5	1.5	13.4	2.4															
	無回答	20	45.0	25.0	10.0	25.0	20.0	5.0	25.0	-	2																

問40 障害者アートや障害者スポーツを普及するために、どのような取り組みが必要だと思いますか。(〇はいくつでも)

	全体	障害者アートの体験できる者	障害者アートの魅力を伝える者	障害者アートの魅力を伝える者	障害者アートの魅力を伝える者	障害者アートの魅力を伝える者	障害者アートの魅力を伝える者	障害者アートの魅力を伝える者	その他	無回答
全体	866	54.6	28.3	19.5	31.2	28.8	4.0	7.6		
性別	男性	337	48.7	31.2	22.6	33.5	25.2	5.3	8.6	
	女性	489	59.3	26.8	17.8	29.7	31.5	3.1	6.7	
	回答しない	28	42.9	17.9	17.9	35.7	17.9	7.1	3.6	
	無回答	12	58.3	33.3	8.3	16.7	41.7	-	25.0	
性別 / 年齢	男性18、19歳	7	57.1	28.6	28.6	42.9	-	14.3	-	
	20歳代	18	44.4	22.2	22.2	38.9	5.6	5.6	-	
	30歳代	46	50.0	32.6	34.8	50.0	19.6	8.7	6.5	
	40歳代	70	54.3	28.6	18.6	35.7	12.9	2.9	4.3	
	50歳代	79	46.8	34.2	19.0	24.1	25.3	5.1	6.3	
	60歳代	49	65.3	34.7	26.5	34.7	38.8	4.1	6.1	
	70歳代	42	42.9	35.7	21.4	31.0	38.1	2.4	11.9	
	80歳代	24	16.7	20.8	16.7	25.0	45.8	8.3	37.5	
	90歳以上	2	-	-	-	-	-	50.0	50.0	
	女性18、19歳	4	75.0	-	-	75.0	-	-	25.0	
	20歳代	35	65.7	22.9	11.4	22.9	20.0	2.9	-	
	30歳代	62	62.9	25.8	17.7	25.8	27.4	4.8	1.6	
	40歳代	90	48.9	31.1	18.9	27.8	22.2	1.1	7.8	
	50歳代	97	64.9	28.9	9.3	35.1	24.7	5.2	4.1	
	60歳代	75	64.0	30.7	29.3	36.0	33.3	4.0	2.7	
	70歳代	78	61.5	24.4	21.8	24.4	38.5	2.6	11.5	
80歳代	38	50.0	18.4	18.4	28.9	73.7	-	15.8		
90歳以上	7	14.3	28.6	-	-	28.6	-	42.9		
無回答	43	48.8	20.9	14.0	32.6	25.6	4.7	9.3		
職業	自営業主	37	59.5	24.3	32.4	27.0	24.3	8.1	2.7	
	家族従業(家業手伝い)	15	60.0	26.7	6.7	33.3	53.3	-	-	
	勤め(全日)	386	55.2	29.5	21.0	35.5	18.4	4.1	4.9	
	勤め(パートタイム)	129	55.0	31.0	18.6	31.8	31.0	3.9	4.7	
	内職	1	100.0	100.0	100.0	-	100.0	-	-	
	主婦、主夫(家事専業)	106	59.4	24.5	17.9	31.1	39.6	0.9	9.4	
	学生	26	65.4	26.9	23.1	38.5	19.2	-	3.8	
	無職(年金生活者を含む)	143	46.2	27.3	16.8	21.7	43.4	5.6	18.2	
	その他	12	50.0	25.0	-	16.7	41.7	16.7	-	
無回答	11	45.5	18.2	9.1	9.1	54.5	-	27.3		
居住形態	持ち家(一戸建て)	297	55.9	25.3	19.5	32.7	31.3	5.4	6.7	
	持ち家(分譲マンション)	299	54.2	33.8	21.1	33.4	24.4	2.7	7.7	
	借家(一戸建て)	14	64.3	42.9	14.3	28.6	35.7	-	-	
	賃貸マンション、アパート	201	54.2	26.9	19.4	28.4	26.9	4.0	7.5	
	間借、下宿	3	66.7	-	-	66.7	-	-	-	
	社宅、寮、公務員社宅	12	58.3	8.3	25.0	25.0	8.3	8.3	-	
	高齢者向け住宅	5	20.0	20.0	-	-	40.0	20.0	40.0	
	その他	22	50.0	18.2	13.6	22.7	68.2	4.5	9.1	
無回答	13	46.2	23.1	7.7	15.4	46.2	-	30.8		
家族居	単身世帯	141	49.6	24.8	25.5	32.6	31.9	2.1	7.8	
	複数世帯	709	56.1	29.5	18.5	31.2	28.1	4.5	6.8	
	無回答	16	31.3	6.3	12.5	18.8	31.3	-	43.8	
子どもの人数	1人	120	55.8	25.8	15.8	30.8	25.0	3.3	5.8	
	2人	88	58.0	30.7	18.2	35.2	21.6	5.7	4.5	
	3人	24	45.8	16.7	41.7	29.2	16.7	-	4.2	
	4人	5	40.0	20.0	-	20.0	40.0	-	-	
	5人以上	-	-	-	-	-	-	-	-	
	無回答	-	-	-	-	-	-	-	-	
高齢者同居	いる	313	55.3	28.4	20.1	30.0	36.7	3.8	9.9	
	いない	522	54.4	29.3	19.3	32.4	24.1	4.4	4.8	
	無回答	31	51.6	9.7	16.1	22.6	25.8	-	32.3	
管区別	幸区役所管内	517	55.7	29.6	18.4	31.7	27.9	4.1	7.7	
	日吉出張所管内	329	52.9	26.7	21.3	31.3	30.1	4.0	6.4	
	無回答	20	55.0	20.0	20.0	15.0	30.0	5.0	25.0	
居住年数・居住期間別	1年未満	27	70.4	25.9	25.9	33.3	25.9	3.7	-	
	1年～3年未満	54	44.4	37.0	27.8	31.5	22.2	1.9	3.7	
	3年～5年未満	38	50.0	26.3	18.4	31.6	15.8	5.3	10.5	
	5年～10年未満	90	58.9	35.6	12.2	25.6	22.2	1.1	4.4	
	10年～20年未満	212	55.2	31.6	18.4	35.4	22.2	5.2	6.1	
	20年以上	432	54.2	25.0	20.6	30.3	35.4	4.4	9.3	
	短期居住者(計)	119	52.1	31.1	24.4	31.9	21.0	3.4	5.0	
	中期居住者(計)	302	56.3	32.8	16.6	32.5	22.2	4.0	5.6	
	長期居住者(計)	432	54.2	25.0	20.6	30.3	35.4	4.4	9.3	
無回答	13	53.8	7.7	7.7	23.1	30.8	-	23.1		
のペット	はい	126	60.3	28.6	10.3	32.5	24.6	4.8	6.3	
	いいえ	719	54.0	28.9	21.3	31.6	29.6	4.0	6.8	
	無回答	21	42.9	4.8	14.3	9.5	23.8	-	42.9	

問41 幸区役所などが提供する行政情報を主にどこから入手していますか。(〇はいくつでも) 1/2

	全 体	市 政 だ よ り	幸 区 ホ ー ム ペ ー ジ	e r S a m S ( Y o n o u s t t a b g	さ い わ い 広 報 特 別 号	り 保 健 福 祉 セ ン タ ー だ よ	か わ さ き 生 活 ガ イ ド	さ き サ ン キ ュ ー コ ー ル か わ	ど る ポ ス タ ー や ち ら し な あ	区 の 施 設 ー 窓 口 等 し な あ	こ さ ま つ ぶ 幸 区 子 育 て 情 報 誌 「 お	子 育 て カ レ ン ダ ー 「 お 散 歩 に 行 こ う ね 」
全 体	866	61.0	29.1	3.8	7.4	9.0	3.6	0.1	7.6	2.3	1.3	
性 別	男性	337	55.5	30.6	4.2	11.0	5.3	3.6	0.3	6.5	1.5	0.6
	女性	489	65.2	28.6	3.7	4.7	12.1	3.3	-	9.0	2.9	1.6
	回答しない	28	46.4	28.6	3.6	10.7	-	7.1	-	-	-	-
	無回答	12	75.0	8.3	-	8.3	8.3	-	-	-	8.3	8.3
性 別 / 年 齢	男性18、19歳	7	28.6	28.6	14.3	-	-	-	-	-	-	-
	20歳代	18	22.2	33.3	5.6	5.6	-	-	-	5.6	-	-
	30歳代	46	39.1	37.0	8.7	13.0	2.2	-	-	8.7	4.3	2.2
	40歳代	70	45.7	41.4	2.9	15.7	2.9	4.3	-	2.9	2.9	-
	50歳代	79	59.5	35.4	5.1	10.1	5.1	1.3	-	5.1	-	-
	60歳代	49	71.4	22.4	4.1	10.2	12.2	12.2	2.0	6.1	-	-
	70歳代	42	76.2	23.8	-	9.5	9.5	2.4	-	9.5	-	-
	80歳代	24	66.7	-	-	4.2	4.2	4.2	-	16.7	4.2	4.2
	90歳以上	2	50.0	-	-	50.0	-	-	-	-	-	-
	女性18、19歳	4	-	-	25.0	-	25.0	-	-	-	-	-
	20歳代	35	34.3	31.4	8.6	5.7	5.7	2.9	-	8.6	-	-
	30歳代	62	38.7	46.8	6.5	3.2	-	-	-	8.1	9.7	4.8
	40歳代	90	53.3	33.3	3.3	4.4	11.1	1.1	-	6.7	5.6	4.4
	50歳代	97	70.1	36.1	4.1	5.2	14.4	5.2	-	7.2	1.0	1.0
	60歳代	75	86.7	30.7	2.7	6.7	17.3	4.0	-	12.0	2.7	-
	70歳代	78	84.6	6.4	1.3	5.1	15.4	6.4	-	11.5	-	-
80歳代	38	78.9	10.5	-	2.6	15.8	2.6	-	13.2	-	-	
90歳以上	7	71.4	14.3	-	-	14.3	-	-	-	-	-	
無回答	43	53.5	25.6	2.3	9.3	2.3	7.0	-	-	2.3	2.3	
職 業	自営業主	37	70.3	24.3	-	10.8	8.1	2.7	-	2.7	-	-
	家族従業(家業手伝い)	15	86.7	20.0	-	-	-	6.7	-	-	-	-
	勤め(全日)	386	51.0	35.2	5.7	10.1	6.5	3.6	0.3	6.7	2.3	1.6
	勤め(パートタイム)	129	67.4	29.5	3.9	2.3	13.2	2.3	-	12.4	4.7	1.6
	内職	1	-	-	-	-	-	-	-	-	-	-
	主婦、主夫(家事専業)	106	75.5	34.0	2.8	8.5	14.2	4.7	-	10.4	3.8	0.9
	学生	26	26.9	19.2	7.7	-	3.8	-	-	3.8	-	-
	無職(年金生活者を含む)	143	71.3	15.4	0.7	5.6	11.9	4.2	-	7.0	0.7	0.7
	その他	12	66.7	25.0	-	-	-	-	-	8.3	-	8.3
	無回答	11	72.7	-	-	9.1	-	9.1	-	-	-	-
居 住 形 態	持ち家(一戸建て)	297	63.0	25.6	2.0	5.1	9.8	2.4	0.3	6.7	2.0	1.0
	持ち家(分譲マンション)	299	64.2	34.4	4.7	11.4	10.0	4.7	-	9.4	3.7	1.3
	借家(一戸建て)	14	64.3	21.4	-	-	14.3	-	-	7.1	-	-
	賃貸マンション、アパート	201	54.2	29.4	6.0	6.5	6.0	4.0	-	6.5	1.5	1.5
	間借、下宿	3	33.3	33.3	33.3	-	-	-	-	-	-	-
	社宅、寮、公務員社宅	12	41.7	33.3	-	-	-	-	-	-	-	8.3
	高齢者向け住宅	5	40.0	-	-	-	20.0	-	-	-	-	-
	その他	22	63.6	22.7	-	9.1	18.2	4.5	-	18.2	-	-
無回答	13	69.2	7.7	-	-	-	7.7	-	-	-	-	
家 族 居	単身世帯	141	58.2	19.9	3.5	7.8	9.9	5.0	-	7.8	-	-
	複数世帯	709	61.6	31.3	3.9	7.3	9.0	3.1	0.1	7.6	2.8	1.6
	無回答	16	56.3	12.5	-	6.3	-	12.5	-	6.3	-	-
子 だ ち の 人 数	1人	120	45.8	40.8	11.7	6.7	5.0	0.8	-	3.3	5.0	4.2
	2人	88	54.5	46.6	3.4	11.4	11.4	-	-	9.1	12.5	5.7
	3人	24	33.3	20.8	4.2	4.2	12.5	-	-	12.5	8.3	4.2
	4人	5	20.0	-	-	20.0	-	-	-	-	-	-
	5人以上	-	-	-	-	-	-	-	-	-	-	-
	無回答	-	-	-	-	-	-	-	-	-	-	-
同 居 者	いる	313	73.8	20.1	1.6	4.8	9.9	4.2	0.3	9.9	0.6	0.3
	いない	522	52.7	35.2	5.4	8.8	8.2	3.1	-	6.3	3.1	1.7
	無回答	31	71.0	16.1	-	9.7	12.9	6.5	-	6.5	6.5	3.2
管 区 別	幸区役所管内	517	60.9	30.6	3.1	7.0	8.5	2.9	0.2	7.7	1.4	1.0
	日吉出張所管内	329	61.1	27.7	5.2	8.5	10.0	4.6	-	7.6	4.0	1.8
	無回答	20	60.0	15.0	-	-	5.0	5.0	-	5.0	-	-
居 住 年 数 ・ 居 住 期 間 別	1年未満	27	33.3	40.7	14.8	3.7	-	-	-	-	-	3.7
	1年～3年未満	54	51.9	27.8	9.3	9.3	-	-	-	5.6	1.9	-
	3年～5年未満	38	44.7	26.3	7.9	21.1	7.9	7.9	-	7.9	2.6	5.3
	5年～10年未満	90	51.1	36.7	5.6	6.7	4.4	-	-	6.7	6.7	2.2
	10年～20年未満	212	51.9	38.7	3.3	8.0	9.9	2.8	-	7.5	3.3	0.9
	20年以上	432	72.0	22.9	2.1	6.3	11.6	4.9	0.2	8.6	1.2	0.9
	短期居住者(計)	119	45.4	30.3	10.1	11.8	2.5	2.5	-	5.0	1.7	2.5
	中期居住者(計)	302	51.7	38.1	4.0	7.6	8.3	2.0	-	7.3	4.3	1.3
	長期居住者(計)	432	72.0	22.9	2.1	6.3	11.6	4.9	0.2	8.6	1.2	0.9
	無回答	13	53.8	15.4	-	-	-	7.7	-	7.7	-	-
の ペ ッ 無 ト	はい	126	65.1	32.5	4.8	8.7	11.1	4.0	-	5.6	1.6	0.8
	いいえ	719	60.6	28.8	3.6	7.2	8.9	3.5	0.1	8.1	2.5	1.4
	無回答	21	47.6	19.0	4.8	4.8	-	4.8	-	4.8	-	-



問41 幸区役所などが提供する行政情報を主にどこから入手していますか。(〇はいくつでも) 2/2

		全	こ	か	区	板	サ	新	地	テ	知	そ	入	無									
		体	ども	わ	役	町	民間	聞	域	レ	人	他	手	回									
			情	さ	所	内	間		情	ビ	や		し	答									
			報	き	に	会	の		報	ジ	家		て										
			ネ	ア	直	・	イ		紙		族		い										
			ッ	プ	接	自	ン				か		な										
			ト	リ	問	治	タ				ら		い										
					合	会	ー				ら		ない										
					せ	の	ネ				ら												
						回	ッ				ら												
						覧					ら												
全	体	866	-	3.2	4.4	24.2	2.5	5.4	9.6	3.0	9.6	1.2	12.1	1.7									
性	別	男性	-	3.6	3.9	20.8	3.6	5.0	10.7	5.0	8.3	1.5	11.3	2.7									
	女性	489	-	3.1	4.3	26.8	1.8	5.9	8.8	1.6	10.8	0.8	11.7	1.2									
	回答しない	28	-	3.6	7.1	17.9	3.6	3.6	14.3	-	3.6	3.6	28.6	-									
	無回答	12	-	-	16.7	33.3	-	-	-	8.3	8.3	-	16.7	-									
性	別	/	年	齢	男性18、19歳	7	-	-	-	28.6	-	14.3	-	14.3	28.6	-	28.6	-					
					20歳代	18	-	-	5.6	-	5.6	-	-	5.6	33.3	-	27.8	-					
					30歳代	46	-	6.5	4.3	17.4	8.7	-	8.7	4.3	10.9	-	13.0	2.2					
					40歳代	70	-	2.9	1.4	7.1	2.9	1.4	12.9	1.4	4.3	1.4	10.0	1.4					
					50歳代	79	-	3.8	5.1	16.5	2.5	6.3	6.3	2.5	5.1	3.8	13.9	1.3					
					60歳代	49	-	6.1	2.0	34.7	6.1	6.1	12.2	8.2	2.0	-	10.2	2.0					
					70歳代	42	-	2.4	9.5	33.3	-	16.7	14.3	11.9	9.5	-	-	4.8					
					80歳代	24	-	-	-	45.8	-	-	20.8	4.2	12.5	4.2	8.3	8.3					
					90歳以上	2	-	-	-	-	-	-	50.0	-	-	-	-	50.0					
					女性18、19歳	4	-	-	-	-	-	-	-	-	-	-	75.0	-					
					20歳代	35	-	2.9	2.9	11.4	5.7	-	5.7	-	17.1	-	28.6	-					
					30歳代	62	-	4.8	1.6	12.9	1.6	-	3.2	-	9.7	1.6	16.1	-					
					40歳代	90	-	3.3	4.4	14.4	2.2	-	7.8	-	11.1	1.1	15.6	1.1					
					50歳代	97	-	3.1	4.1	24.7	3.1	2.1	11.3	2.1	4.1	2.1	11.3	-					
					60歳代	75	-	5.3	8.0	30.7	-	4.0	8.0	2.7	13.3	-	4.0	-					
					70歳代	78	-	1.3	5.1	44.9	1.3	14.1	10.3	3.8	11.5	-	5.1	1.3					
					80歳代	38	-	-	2.6	55.3	-	31.6	15.8	2.6	18.4	-	2.6	7.9					
90歳以上	7	-	-	-	42.9	-	14.3	14.3	-	-	-	-	14.3										
無回答	43	-	2.3	9.3	20.9	2.3	2.3	9.3	2.3	7.0	2.3	25.6	-										
職	業	自営業主	37	-	2.7	8.1	24.3	-	5.4	2.7	2.7	10.8	-	18.9	-								
		家族従業(家業手伝い)	15	-	-	6.7	40.0	-	13.3	13.3	-	-	-	6.7	-								
		勤め(全日)	386	-	4.9	4.1	15.3	4.1	1.6	8.3	1.8	7.5	1.8	14.5	1.0								
		勤め(パートタイム)	129	-	2.3	2.3	31.0	2.3	5.4	7.8	3.9	10.9	-	9.3	-								
		内職	1	-	-	-	-	-	-	-	-	-	-	100.0	-								
		主婦、主夫(家事専業)	106	-	1.9	7.5	30.2	0.9	5.7	10.4	1.9	19.8	0.9	5.7	2.8								
		学生	26	-	-	3.8	15.4	3.8	3.8	-	7.7	23.1	-	34.6	-								
		無職(年金生活者を含む)	143	-	2.1	3.5	38.5	0.7	16.1	18.9	5.6	6.3	0.7	7.0	4.9								
		その他	12	-	-	-	16.7	-	-	-	-	-	8.3	16.7	-								
		無回答	11	-	-	9.1	27.3	-	-	-	9.1	-	-	18.2	-								
居	住	形	態	持ち家(一戸建て)	297	-	2.0	5.4	37.4	2.7	6.4	10.1	3.4	12.1	1.7	10.8	1.7						
				持ち家(分譲マンション)	299	-	4.7	4.7	18.4	2.7	5.4	9.4	3.7	9.4	1.0	9.4	1.3						
				借家(一戸建て)	14	-	-	-	50.0	-	-	7.1	-	-	-	7.1	-						
				賃貸マンション、アパート	201	-	3.5	2.5	10.0	3.0	5.5	10.0	2.0	7.5	1.0	18.4	1.5						
				間借、下宿	3	-	-	-	-	-	-	33.3	-	33.3	-	-	-						
				社宅、寮、公務員社宅	12	-	8.3	-	16.7	-	-	16.7	-	8.3	-	16.7	-						
				高齢者向け住宅	5	-	-	20.0	40.0	-	-	-	-	-	-	20.0	20.0						
				その他	22	-	-	4.5	40.9	-	4.5	4.5	-	9.1	-	9.1	4.5						
無回答	13	-	-	7.7	30.8	-	-	-	7.7	-	-	15.4	7.7										
家	同	居	単身世帯	141	-	1.4	3.5	23.4	1.4	6.4	9.9	1.4	2.8	1.4	21.3	2.1							
			複身世帯	709	-	3.7	4.5	24.3	2.7	5.4	9.6	3.2	11.1	1.1	10.3	1.3							
			無回答	16	-	-	6.3	31.3	6.3	-	6.3	6.3	-	-	12.5	18.8							
			無回答	-	-	-	-	-	-	-	-	-	-	-	-	-							
子	ど	も	の	人	数	1人	120	-	7.5	4.2	17.5	2.5	2.5	9.2	4.2	10.8	0.8	12.5	2.5				
						2人	88	-	4.5	4.5	19.3	3.4	2.3	5.7	-	11.4	3.4	11.4	-				
						3人	24	-	-	-	20.8	-	-	8.3	4.2	12.5	-	16.7	-				
						4人	5	-	-	-	-	-	-	-	-	-	-	80.0	-				
						5人以上	-	-	-	-	-	-	-	-	-	-	-	-	-				
						無回答	-	-	-	-	-	-	-	-	-	-	-	-	-				
同	居	者	いる	313	-	2.2	4.8	36.1	1.9	11.2	12.5	4.8	13.1	0.3	5.4	2.2							
			いない	522	-	4.0	4.2	16.7	3.1	2.3	8.0	1.5	7.9	1.7	16.5	1.0							
			無回答	31	-	-	3.2	32.3	-	-	6.5	9.7	3.2	-	6.5	9.7							
管	区	別	幸区役所管内	517	-	2.7	4.3	24.0	2.5	5.8	10.6	2.9	9.3	0.8	11.0	1.9							
			日吉出張所管内	329	-	4.3	4.3	24.3	2.7	5.2	8.5	3.0	10.6	1.8	13.4	1.2							
			無回答	20	-	-	10.0	30.0	-	-	-	5.0	-	-	20.0	5.0							
居	住	年	数	・	居	住	期	間	別	1年未満	27	-	11.1	7.4	3.7	3.7	-	11.1	-	-	29.6	-	
										1年～3年未満	54	-	3.7	5.6	5.6	1.9	1.9	1.9	1.9	1.9	-	20.4	-
										3年～5年未満	38	-	2.6	-	18.4	-	2.6	10.5	2.6	10.5	-	15.8	-
										5年～10年未満	90	-	4.4	4.4	15.6	3.3	1.1	10.0	2.2	10.0	1.1	12.2	2.2
										10年～20年未満	212	-	4.2	4.2	16.5	2.8	1.9	6.1	3.3	9.0	2.4	15.1	1.4
										20年以上	432	-	2.1	4.4	34.0	2.5	9.0	12.3	3.2	11.6	0.9	8.1	2.1
										短期居住者(計)	119	-	5.0	4.2	9.2	1.7	1.7	6.7	1.7	4.2	-	21.0	-
										中期居住者(計)	302	-	4.3	4.3	16.2	3.0	1.7	7.3	3.0	9.3	2.0	14.2	1.7
										長期居住者(計)	432	-	2.1	4.4	34.0	2.5	9.0	12.3	3.2	11.6	0.9	8.1	2.1
無回答	13	-	-	7.7	23.1	-	7.7	7.7	-	-	-	15.4	7.7										
の	ベ	ツ	無	はい	126	-	2.4	4.0	29.4	4.0	4.8	8.7	2.4	10.3	0.8	13.5	-						
				いいえ	719	-	3.5	4.5	23.4	2.2	5.4	9.9	3.1	9.7	1.3	11.8	1.5						
				無回答	21	-	-	4.8	23.8	4.8	9.5	4.8	4.8	-	-	14.3	19.0						

問42 公園でしている(してみたい)ことは何ですか。(〇はいくつでも)

		全 体	り 過 ご す	ど 歩 や 読 書 、 休 息 な ら び	ど 木 ・ 花 ・ 鳥 ・ 昆 虫 な ら び	て 遊 具 で 子 ど も が 安 心 し て 遊 ぶ	ご 家 族 や 友 人 と 楽 しく 過 す	か ス ポ ー ツ な ど で 体 を 動 か す	災 害 時 に 安 心 し て 避 難 す	町 内 の 行 事 な ど 、 イ ベ ン ト に 参 加 す る	そ の 他	特 に な い	無 回 答	
全 体		866	44.0	27.6	28.5	20.9	23.6	19.9	14.7	2.1	17.0	2.3		
性 別	男性	337	44.8	26.4	25.2	18.1	29.7	14.8	13.1	2.4	16.3	2.4		
	女性	489	43.6	29.4	30.3	23.3	20.2	22.5	16.0	1.8	17.2	2.0		
	回答しない	28	50.0	17.9	32.1	17.9	10.7	39.3	10.7	3.6	21.4	-		
	無回答	12	25.0	8.3	41.7	8.3	16.7	8.3	16.7	-	16.7	16.7		
性 別 / 年 齢	男性18、19歳	7	42.9	28.6	14.3	57.1	85.7	14.3	28.6	-	14.3	-		
	20歳代	18	27.8	22.2	11.1	16.7	50.0	-	11.1	-	22.2	-		
	30歳代	46	37.0	30.4	52.2	39.1	34.8	15.2	19.6	-	8.7	-		
	40歳代	70	41.4	20.0	38.6	25.7	48.6	11.4	8.6	2.9	5.7	1.4		
	50歳代	79	48.1	26.6	21.5	13.9	22.8	12.7	12.7	3.8	22.8	-		
	60歳代	49	53.1	30.6	16.3	6.1	10.2	26.5	10.2	-	20.4	4.1		
	70歳代	42	45.2	31.0	9.5	2.4	11.9	16.7	7.1	2.4	23.8	4.8		
	80歳代	24	50.0	20.8	4.2	8.3	25.0	16.7	25.0	4.2	16.7	12.5		
	90歳以上	2	100.0	50.0	50.0	50.0	50.0	-	50.0	50.0	-	-		
	女性18、19歳	4	25.0	-	50.0	-	50.0	25.0	-	-	-	25.0	-	
	20歳代	35	42.9	25.7	31.4	31.4	37.1	17.1	14.3	-	17.1	-		
	30歳代	62	27.4	22.6	58.1	30.6	22.6	21.0	24.2	1.6	8.1	-		
	40歳代	90	26.7	18.9	41.1	31.1	27.8	13.3	21.1	1.1	20.0	-		
	50歳代	97	51.5	33.0	23.7	25.8	24.7	23.7	14.4	3.1	20.6	-		
	60歳代	75	62.7	37.3	30.7	21.3	12.0	26.7	14.7	-	12.0	-		
	70歳代	78	48.7	34.6	14.1	14.1	9.0	28.2	7.7	3.8	19.2	3.8		
80歳代	38	44.7	39.5	10.5	7.9	13.2	28.9	21.1	2.6	15.8	15.8			
90歳以上	7	42.9	14.3	-	14.3	-	14.3	-	-	42.9	14.3			
無回答	43	41.9	16.3	34.9	14.0	11.6	30.2	11.6	2.3	20.9	4.7			
職 業	自営業主	37	45.9	27.0	24.3	5.4	27.0	18.9	10.8	-	13.5	2.7		
	家族従業(家業手伝い)	15	20.0	33.3	20.0	20.0	13.3	33.3	6.7	6.7	13.3	6.7		
	勤め(全日)	386	44.6	29.3	31.6	23.6	28.5	17.9	13.5	1.8	15.0	0.3		
	勤め(パートタイム)	129	39.5	21.7	34.1	20.2	17.8	19.4	17.8	2.3	20.9	1.6		
	内職	1	-	-	100.0	100.0	100.0	-	-	-	-	-		
	主婦、主夫(家事専門)	106	49.1	30.2	35.8	29.2	16.0	23.6	16.0	0.9	14.2	4.7		
	学生	26	26.9	19.2	19.2	38.5	57.7	11.5	15.4	-	26.9	-		
	無職(年金生活者を含む)	143	50.3	30.1	12.6	11.2	14.7	23.8	14.7	3.5	21.0	4.9		
	その他	12	25.0	16.7	33.3	8.3	25.0	25.0	25.0	8.3	8.3	8.3		
	無回答	11	36.4	9.1	27.3	-	18.2	9.1	18.2	-	18.2	18.2		
居 住 形 態	持ち家(一戸建て)	297	40.1	27.3	30.6	20.2	23.9	22.2	16.8	2.0	19.2	3.0		
	持ち家(分譲マンション)	299	47.8	29.8	32.1	21.7	24.7	20.7	12.0	3.0	13.7	0.3		
	借家(一戸建て)	14	28.6	28.6	28.6	21.4	7.1	14.3	7.1	7.1	42.9	-		
	賃貸マンション、アパート	201	47.8	26.4	21.4	20.9	23.9	16.9	13.4	1.0	16.9	2.0		
	間借、下宿	3	33.3	33.3	33.3	66.7	-	33.3	33.3	-	-	-		
	社宅、寮、公務員社宅	12	41.7	16.7	33.3	33.3	33.3	-	16.7	-	8.3	-		
	高齢者向け住宅	5	20.0	20.0	-	-	20.0	20.0	-	-	-	60.0		
	その他	22	31.8	22.7	18.2	22.7	13.6	13.6	36.4	-	27.3	-		
無回答	13	38.5	23.1	30.8	-	15.4	23.1	15.4	-	15.4	23.1			
家 族 居	単身世帯	141	52.5	24.1	10.6	9.2	16.3	22.7	13.5	0.7	21.3	4.3		
	複数世帯	709	42.6	28.5	32.4	23.7	25.1	19.5	14.8	2.4	16.1	1.4		
	無回答	16	31.3	18.8	12.5	-	18.8	12.5	18.8	-	18.8	25.0		
子 ども の 人 数	1人	120	29.2	25.0	55.8	25.8	29.2	11.7	16.7	0.8	13.3	-		
	2人	88	19.3	18.2	69.3	36.4	37.5	13.6	28.4	2.3	10.2	-		
	3人	24	4.2	12.5	70.8	37.5	25.0	8.3	25.0	-	16.7	-		
	4人	5	-	20.0	80.0	20.0	40.0	-	-	-	-	-		
	5人以上	-	-	-	-	-	-	-	-	-	-	-		
無回答	-	-	-	-	-	-	-	-	-	-	-			
同 居 者	いる	313	51.8	31.6	21.7	15.7	14.4	25.9	13.1	2.6	17.6	2.6		
	いない	522	39.7	25.5	33.3	25.3	29.5	16.7	15.5	1.7	16.9	1.0		
	無回答	31	38.7	22.6	16.1	-	16.1	12.9	16.1	3.2	12.9	22.6		
管 区 別	幸区役所管内	517	44.7	27.3	26.9	19.7	24.6	19.1	13.7	2.5	16.2	2.7		
	日吉出張所管内	329	43.2	28.3	31.6	23.7	22.5	20.7	16.7	1.5	17.9	0.6		
	無回答	20	40.0	25.0	20.0	5.0	15.0	25.0	5.0	-	20.0	20.0		
居 住 年 数 ・ 居 住 期 間 別	1年未満	27	59.3	33.3	11.1	37.0	37.0	29.6	25.9	-	14.8	-		
	1年～3年未満	54	37.0	18.5	44.4	40.7	22.2	18.5	5.6	-	16.7	-		
	3年～5年未満	38	55.3	31.6	28.9	15.8	34.2	23.7	23.7	2.6	7.9	-		
	5年～10年未満	90	35.6	28.9	47.8	24.4	22.2	15.6	15.6	-	13.3	-		
	10年～20年未満	212	37.3	23.1	29.2	24.1	32.5	13.7	15.1	1.9	15.6	1.4		
	20年以上	432	48.4	30.3	23.1	16.2	18.1	23.1	14.1	3.0	19.2	3.5		
	短期居住者(計)	119	47.9	26.1	31.9	31.9	29.4	22.7	16.0	0.8	13.4	-		
	中期居住者(計)	302	36.8	24.8	34.8	24.2	29.5	14.2	15.2	1.3	14.9	1.0		
	長期居住者(計)	432	48.4	30.3	23.1	16.2	18.1	23.1	14.1	3.0	19.2	3.5		
無回答	13	30.8	15.4	30.8	-	15.4	15.4	7.7	-	23.1	15.4			
の ペ ッ ト 無	はい	126	45.2	32.5	31.7	23.8	24.6	23.0	7.9	4.8	18.3	-		
	いいえ	719	44.2	27.0	28.4	20.6	23.6	19.6	15.9	1.7	16.7	2.1		
	無回答	21	28.6	19.0	14.3	14.3	14.3	9.5	14.3	-	19.0	23.8		



令和6年度 幸区高校生アンケート調査 報告書  
令和7年2月

発行 幸区役所 まちづくり推進部企画課

〒212-8570 川崎市幸区戸手本町 1-11-1

TEL 044-556-6612 (直通)

FAX 044-555-3130

メールアドレス 63kikaku@city.kawasaki.jp