タイトル：コンコルド　　用紙： 15.0 cm × 15.0 cm（正方形なら可）

1

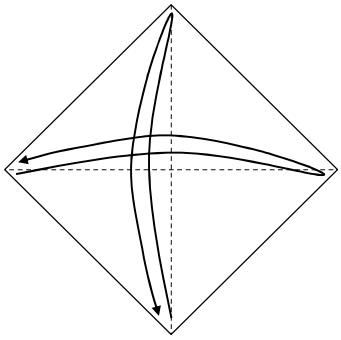

紙を斜めにして、縦と横に折って、開きます。

2

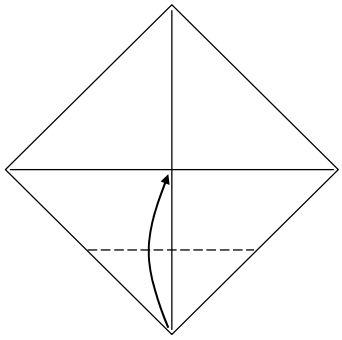

角を中心に合わせて、半分の所で、折ります。

3

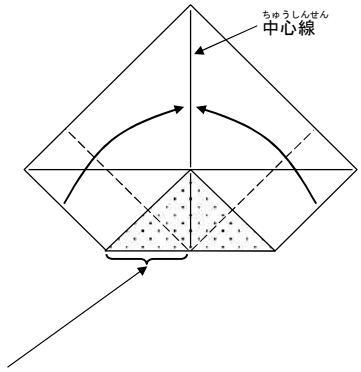

この辺を中心線に合わせて折ります。

6

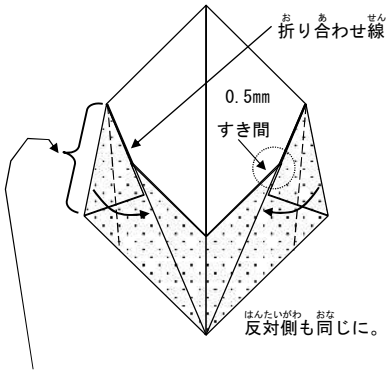

この辺を、折り合わせ線に合わせて、折ります。

5

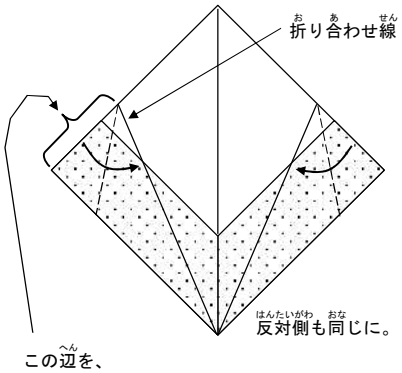

この辺を、
折り合わせ線から、０．５ミリ離して折ります。

4

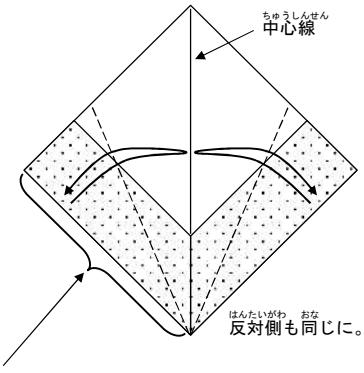

この辺を、中心線に合わせて折り、開きます。

7

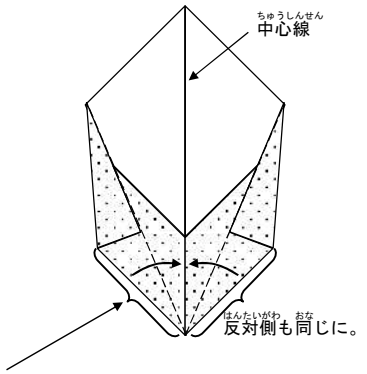

この辺を、中心線に合わせて、折ります。

8

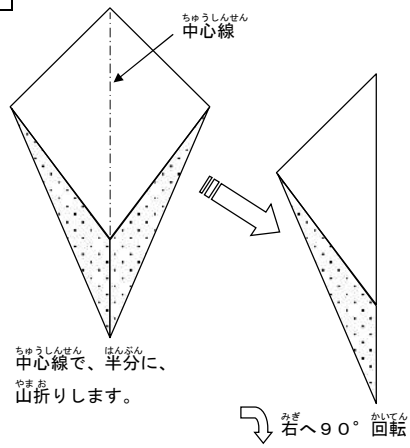

9

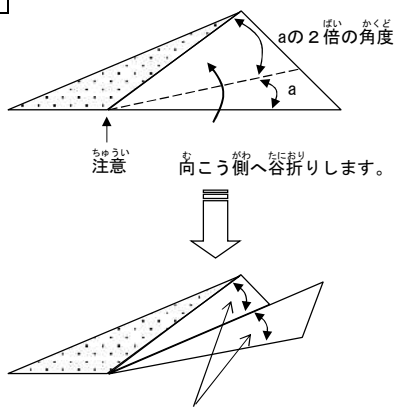

向こう側へ谷折りします。

同じ角度を持つ、三角形が見えます。

12

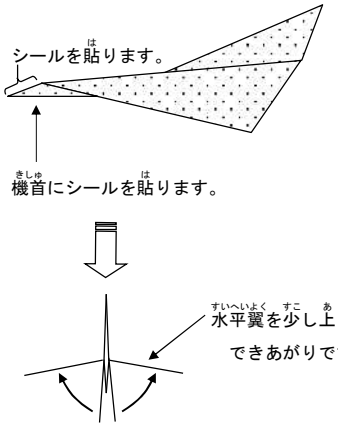

11

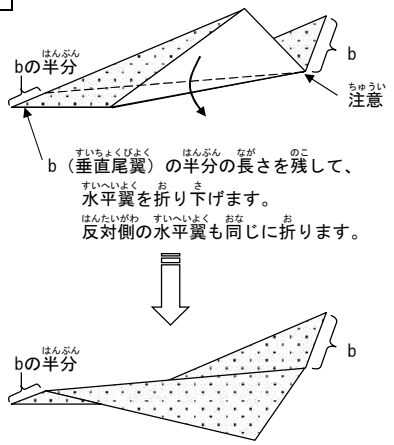

10

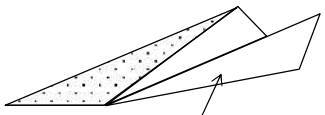

今、折った部分を、山折りして中に入れます。

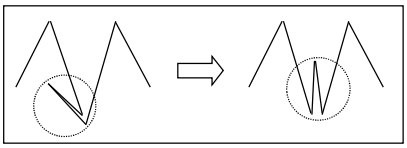

後から見て、左の形が右の形になります。

注意：禁掲載および販売

本折り方図作成：江藤　保