

高 津 区

シンボルマーク・ロゴタイプ デザインガイドライン

高津区のイメージを高めるとともに、地域の連帯と愛着を深めるために、このシンボルマークを制定しました。

公募作品の中から選考委員会の審査を経て、高津区シンボルマーク制定委員会が決定したものです。


デザインの基本要素と展開

デザインの基本要素

全体の形は高津区の頭文字「T」をかたどっています。
上部の若葉は、緑と限りない成長・発展をあらわしています。
下部の円は、多摩川・二ヶ領用水・円筒分水等の水滴と、丘陵地を中心とした豊かな自然をあらわすとともに、居住・文化・産業が調和

した状態と、区民の連帯の輪を意味します。
メインカラーはグリーン。ロゴタイプは漢字の「高津区」と欧文の「TAKATSU」です。

シンボルマーク



ロゴタイプ

高津区
TAKATSU
川崎市高津区役所

指定書体
ゴナロB平体1番
タテ組の時は長体1番

カラー

メインカラー
DIC 172
Y100+C80(4色分解)

サポートカラー
BL 100

カラーサンプル(色見本)

DIC 172
Y100+C80(4色分解)


DIC 172
Y100+C80(4色分解)

DIC 172
Y100+C80(4色分解)

デザインの展開


シンボルマークとロゴタイプ組み合わせ

マークと和文ロゴタイプの組み合わせ




高津区


マークと欧文ロゴタイプの組み合わせ



TAKATSU




高津区



TAKATSU



マークと指定書体“川崎市高津区役所”の組み合わせ



川崎市高津区役所



川崎市高津区役所

カラーシステム(色の組み合わせ)




高津区

2色表示(基本表示色)



高津区

単色表示



高津区

●このシンボルマークは高津区のイメージを高めるとともに、地域の連帯、愛着を深めるために、制定されたものです。
マークを正しくご使用いただくために使用方法等をまとめましたので、主旨をご理解いただき、積極的にご活用ください。

使用方法

1. マークを使用する時は次のことを守って下さい。
 - (1) マークを変形し、または、他の図形や文字と重ねて使用しないでください。
 - (2) マークの色は、原則として、メインカラーまたはサポートカラーを使用してください。
ただし、印刷物等の仕様によっては、マークのイメージを損なわない範囲において、他の色を使用しても差支えありませんが、必ずご相談ください。
2. 次の場合には、使用をご遠慮いただきます。
 - (1) 特定の個人または団体の売名に利用しようとする場合。
 - (2) 不当な利益をあげるために利用しようとする場合。
 - (3) 区の品位を傷つけ、またはシンボルマーク制定の趣旨の妨げとなるおそれのある場合。
 - (4) 区が行う事業または、区が支援等を行う事業を推進する上で支障が生ずるおそれがある場合。
 - (5) 定められた使用法によって使用しないと認められる場合。

使用禁止例



マークとロゴタイプを規定外の組み合わせにしてはならない。



印象を変えるような図形と組み合わせてはならない。



強力な図形や文字を近くに表示してはならない。



基本表示色の配色を変えてはならない。

マークに関する一切の権利は川崎市に属しています。使用にあたっては、高津区役所総務部区政推進担当までお問い合わせください。

シンボルマークとロゴタイプのご組合せ(清刷り)

シンボルマークと各ロゴタイプを組み合わせる場合は、この清刷りに表示した中から選んでください。再生する場合は、必ずこの清刷りを使用し、適切なサイズでかすれ・つぶれ・ゆがみ等のないように正確に再現してください。

