平成26年度
多摩区区民意識アンケート調査
【 概 要 版 】

≪ 主要な調査項目 ≫

- □ 生活環境の満足度について
- □ 市政への参加、地域でのボランティア活動などについて
- □ 区役所が推進する主な取組について
- □ 10年後の多摩区のイメージについて

≪ 性別 ≫

	基 数	構成比
1. 男性	343人	41.9%
2. 女性	444人	54.2%
(不明・無回答)	32人	3.9%
合 計	819人	100.0%

≪ 居住年数 ≫

	基 数	構成比
1. 3年未満	72人	8.8%
2. 3～10年未満	113人	13.8%
3. 10～20年未満	195人	23.8%
4. 20年以上	424人	51.8%
(不明・無回答)	15人	1.8%
合 計	819人	100.0%

≪ 世帯人数 ≫

	基 数	構成比
1. 1人(ひとり暮らし)	97人	11.8%
2. 2人	223人	27.2%
3. 3人	192人	23.4%
4. 4人	170人	20.8%
5. 5人以上	94人	11.5%
(不明・無回答)	43人	5.3%
合 計	819人	100.0%

≪ 居住地区 ≫

	基 数	構成比
1. 登戸地区	95人	11.6%
2. 菅地区	168人	20.5%
3. 中野島地区	85人	10.4%
4. 稲田地区	160人	19.5%
5. 生田地区	296人	36.1%
(不明・無回答)	15人	1.8%
合 計	819人	100.0%

≪ 性年代別 ≫

	全 体		男 性		女 性		不明・無回答	
	基 数	構成比	基 数	構成比	基 数	構成比	基 数	構成比
1. 18～29歳	62人	7.6%	33人	9.6%	29人	6.5%	0人	0.0%
2. 30～39歳	132人	16.1%	47人	13.7%	80人	18.0%	5人	15.6%
3. 40～49歳	161人	19.7%	64人	18.7%	94人	21.2%	3人	9.4%
4. 50～59歳	140人	17.1%	49人	14.3%	90人	20.3%	1人	3.1%
5. 60～69歳	135人	16.5%	66人	19.2%	64人	14.4%	5人	15.6%
6. 70歳以上	178人	21.7%	83人	24.2%	86人	19.4%	9人	28.1%
(不明・無回答)	11人	1.3%	1人	0.3%	1人	0.2%	9人	28.1%
合 計	819人	100.0%	343人	100.0%	444人	100.0%	32人	100.0%

調 査 概 要

- ◇ 調査の対象者 ： 多摩区在住の18歳以上の男女個人（外国人を含む）
- ◇ 標 本 数 ： 2,000 人
- ◇ 有 効 回 収 ： 819 人（40.9%）
- ◇ 標本抽出方法 ： 住民基本台帳に基づく層化二段無作為抽出
- ◇ 調 査 方 法 ： 郵送法（郵送配布・郵送回収）
- ◇ 調 査 期 間 ： 平成26年10月1日（水）～10月31日（金）
- ◇ 調査委託機関 ： 株式会社 綜 合 企 画

川崎市多摩区

生活環境の満足度について

1 多摩区の長所･魅力

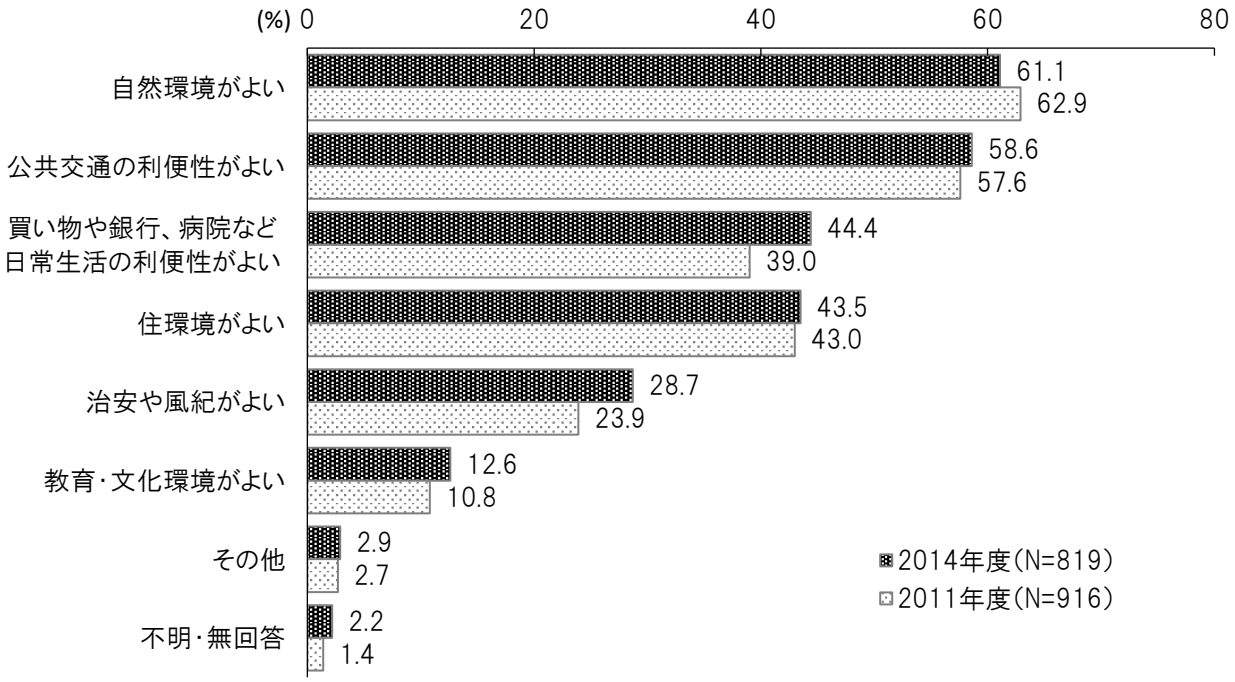

「多摩区の長所・魅力」について聞いたところ、「自然環境がよい」（61.1%）が最も高い結果となり、次いで「公共交通の利便性がよい」（58.6%）と上位２項目が50%を超える高い結果となった。

2 住みやすさ

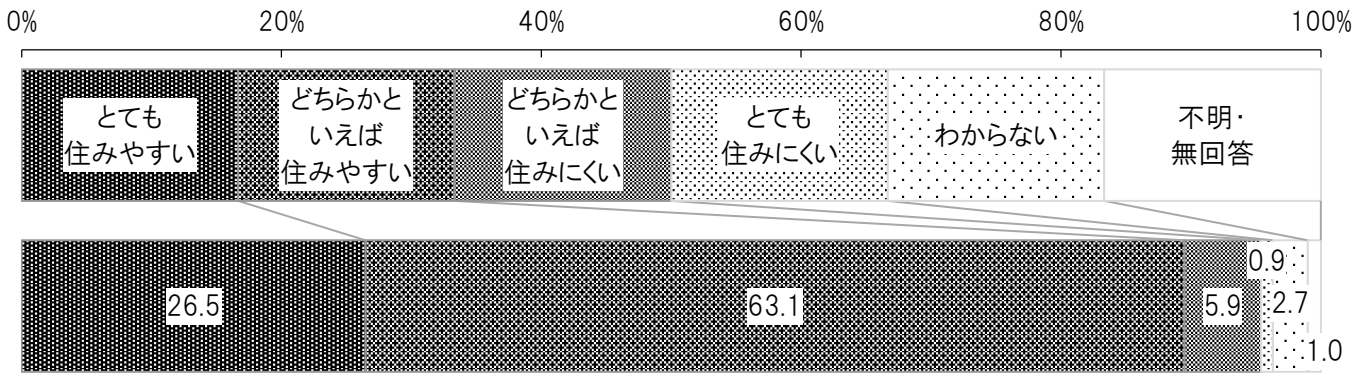

N=819

《2011年度実施時:参考値》

非常に住みやすい	23.6%	住みやすい計 91.5%
どちらかといえば住みやすい	67.9%	
どちらかといえば住みにくい	6.2%	住みにくい計 7.3%
非常に住みにくい	1.1%	
その他	0.7%	
不明・無回答	0.5%	

（回答選択肢を変更したため参考値扱いとした）

「住みやすさ」について聞いたところ、「どちらかといえば住みやすい」（63.1%）、「とても住みやすい」（26.5%）の順となり、「とても住みやすい」「どちらかといえば住みやすい」を合わせた『住みやすい計』（89.6%）が高い結果となった。

3 定住意向

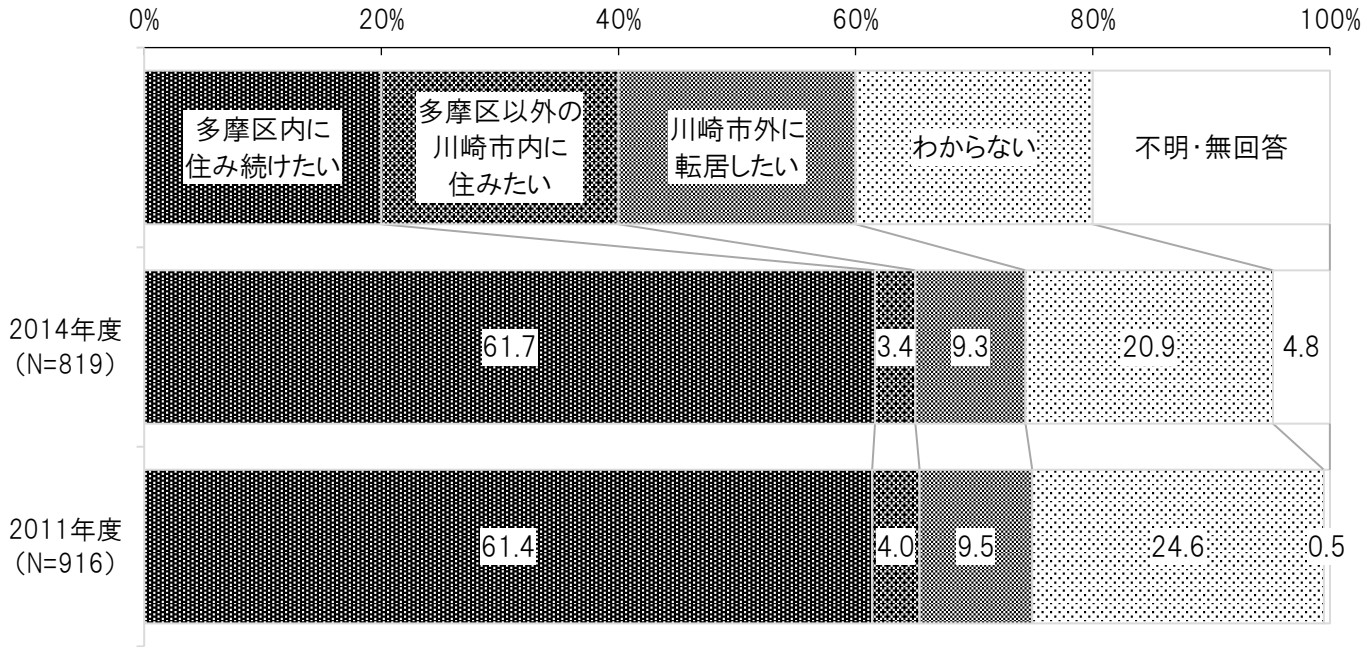

「定住意向」について聞いたところ、「多摩区内に住み続けたい」（61.7%）が最も高い結果となった。

4 区外転居意向の理由

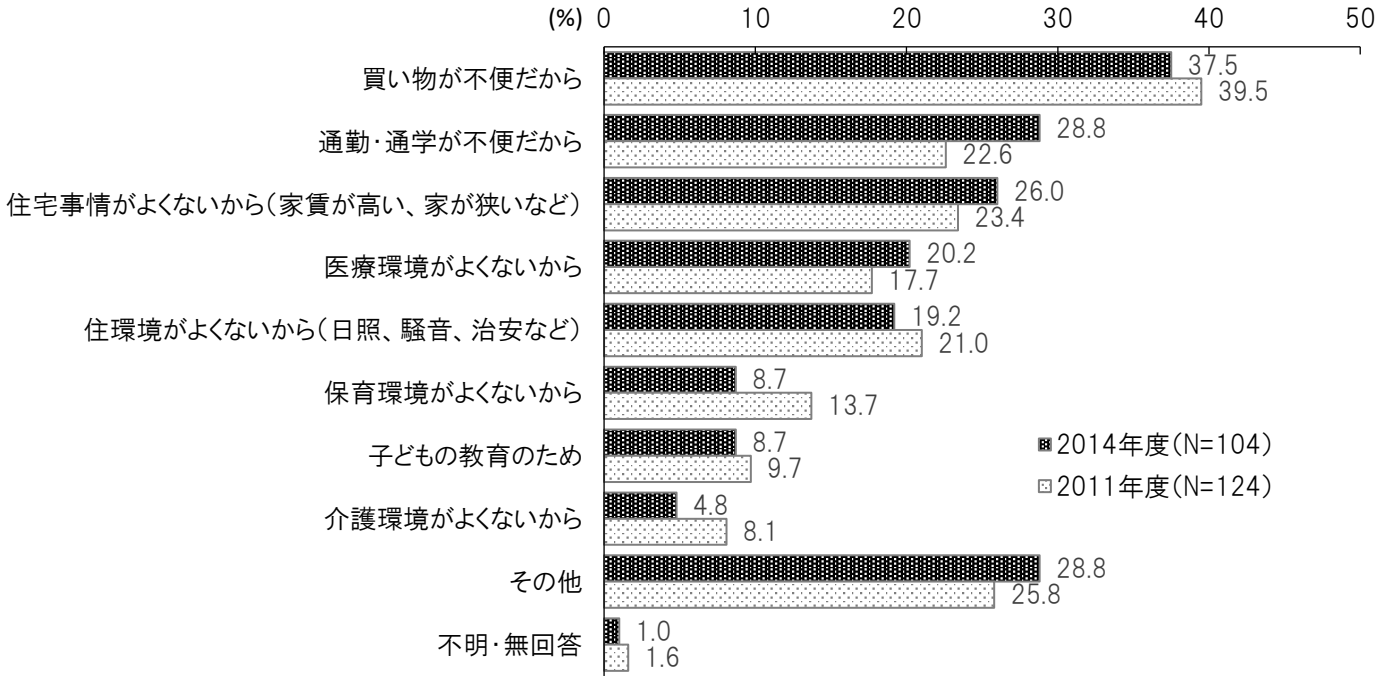

（３）の定住意向で「多摩区以外の川崎市内に住みたい」、「川崎市外に転居したい」と回答した人に「区外転居意向の理由」について聞いたところ、「買い物が不便だから」（37.5%）が最も高く、次いで「通勤・通学が不便だから」（28.8%）、「住宅事情がよくないから（家賃が高い家が狭いなど）」（26.0%）の順となり、上位３項目は2011年度と同じ結果となった。

5 多摩区の生活環境

2014年度 N=819 ／ 2011年度 N=916

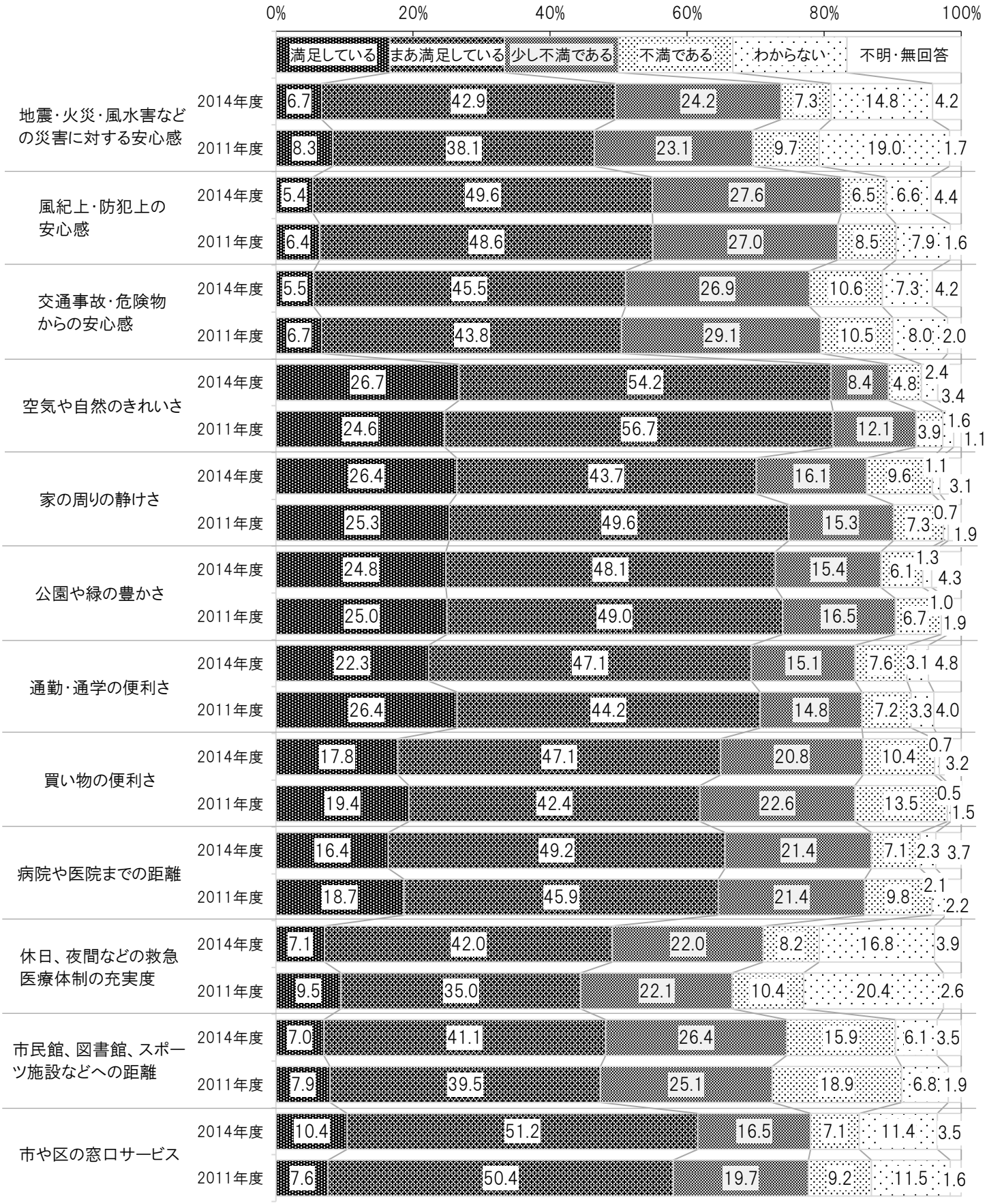

「多摩区の生活環境」について聞いたところ、「満足している」「まあ満足している」を合わせた『満足している計』で、「空気や自然のきれいさ」（80.9%）が最も高く、2011年度と同じ結果となった。

6 市政についてよくやっていると思うもの

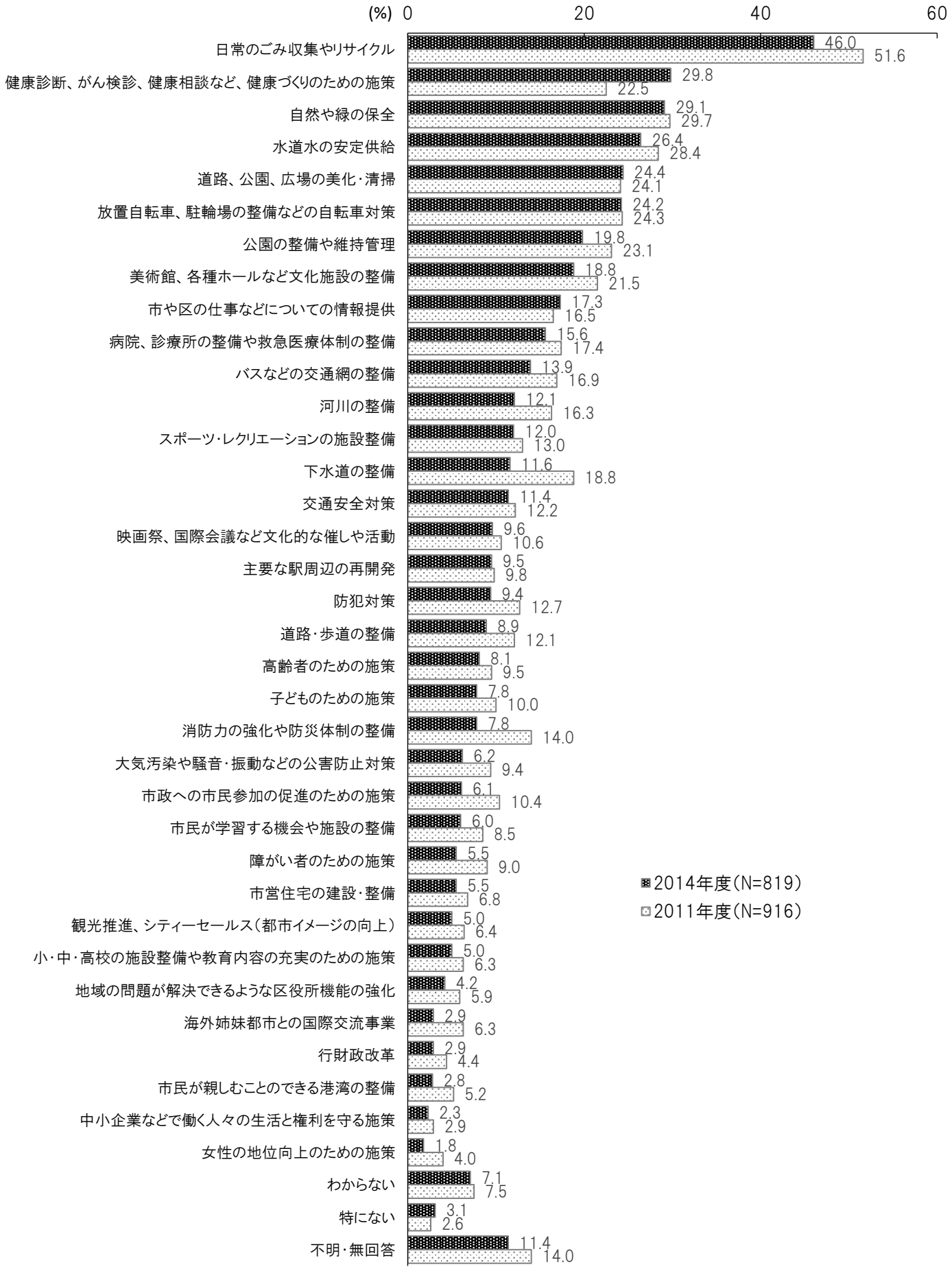

「市政についてよくやっていると思うもの」について聞いたところ、「日常のごみ収集やリサイクル（46.0%）が最も高く、次いで「健康診断、がん検診、健康相談など、健康づくりのための施策」（29.8%）、「自然や緑の保全」（29.1%）の順となった。

7 市政について今後特に力を入れてほしいもの

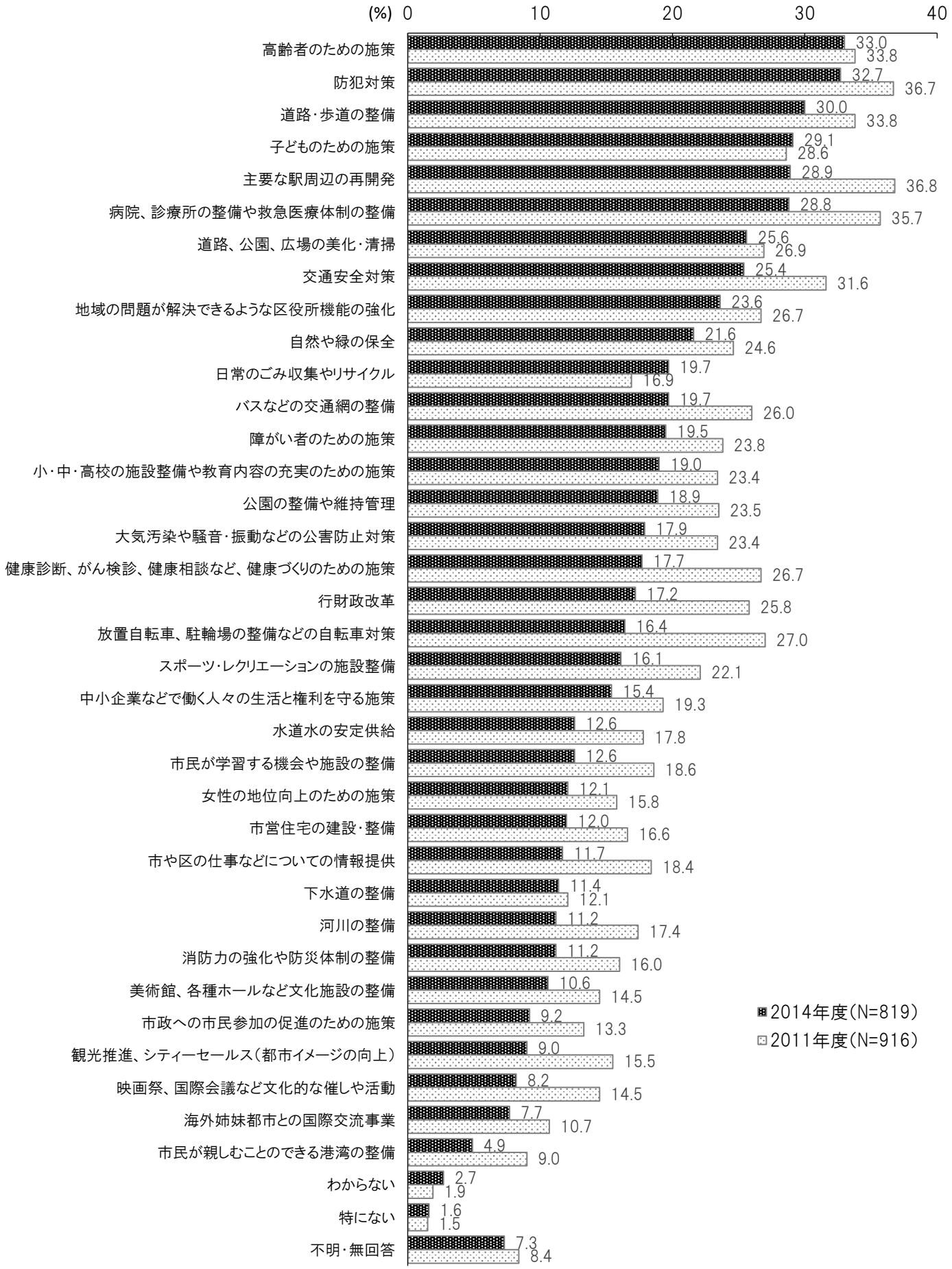

「市政について今後特に力を入れてほしいもの」について聞いたところ、「高齢者のための施策」（33.0%）が最も高く、次いで「防犯対策」（32.7%）、「道路・歩道の整備」（30.0%）の順となった。

8 市の施策や事業の総合満足度

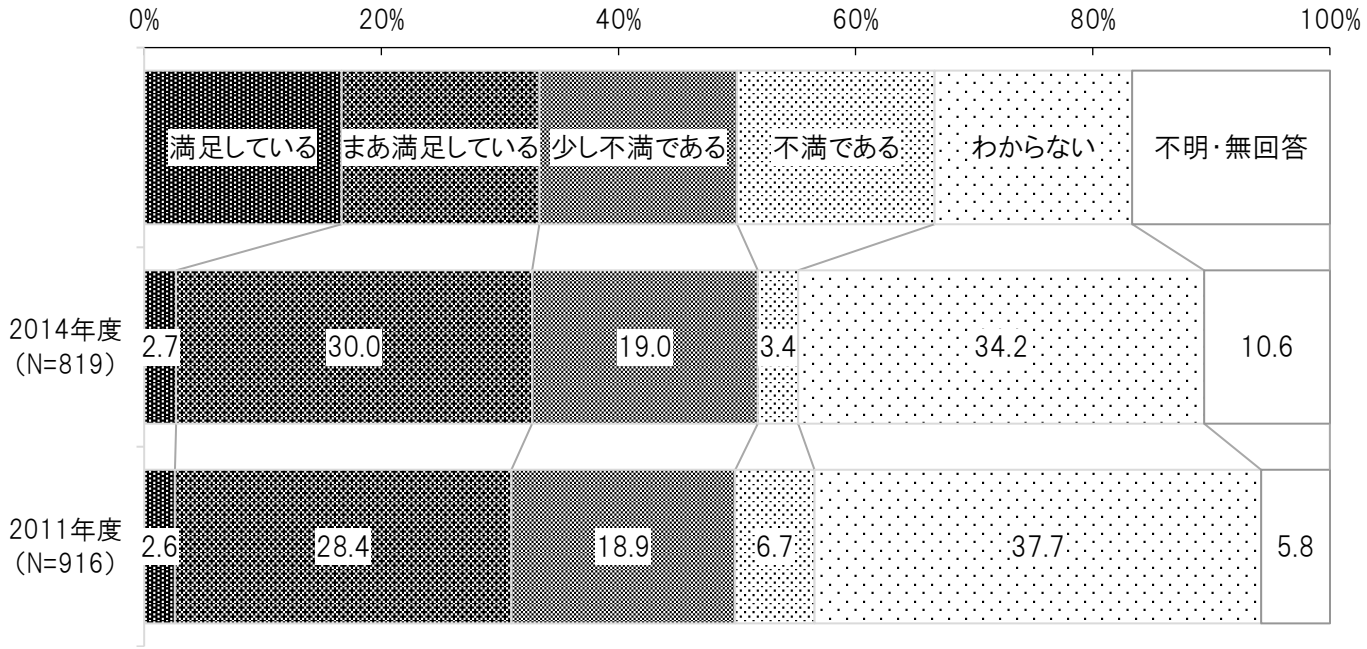

「市の施策や事業の総合満足度」について聞いたところ、「満足している」と「まあ満足している」を合わせた『満足している計』（32.7%）は、ほぼ全体の３分の１となった。

市政への参加、地域でのボランティア活動などについて

9 地域活動の状況

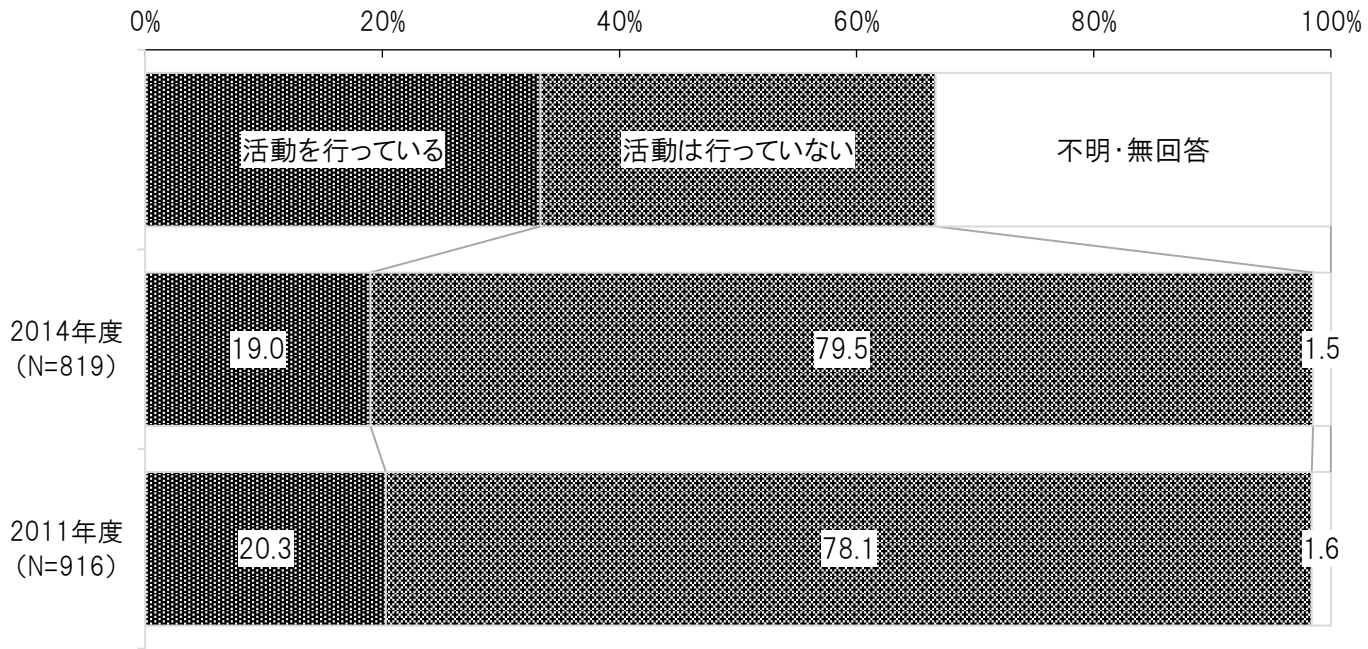

地域活動の状況について聞いたところ、「活動は行っていない」（79.5%）が最も高い結果となった。

10 行っている地域活動の分野

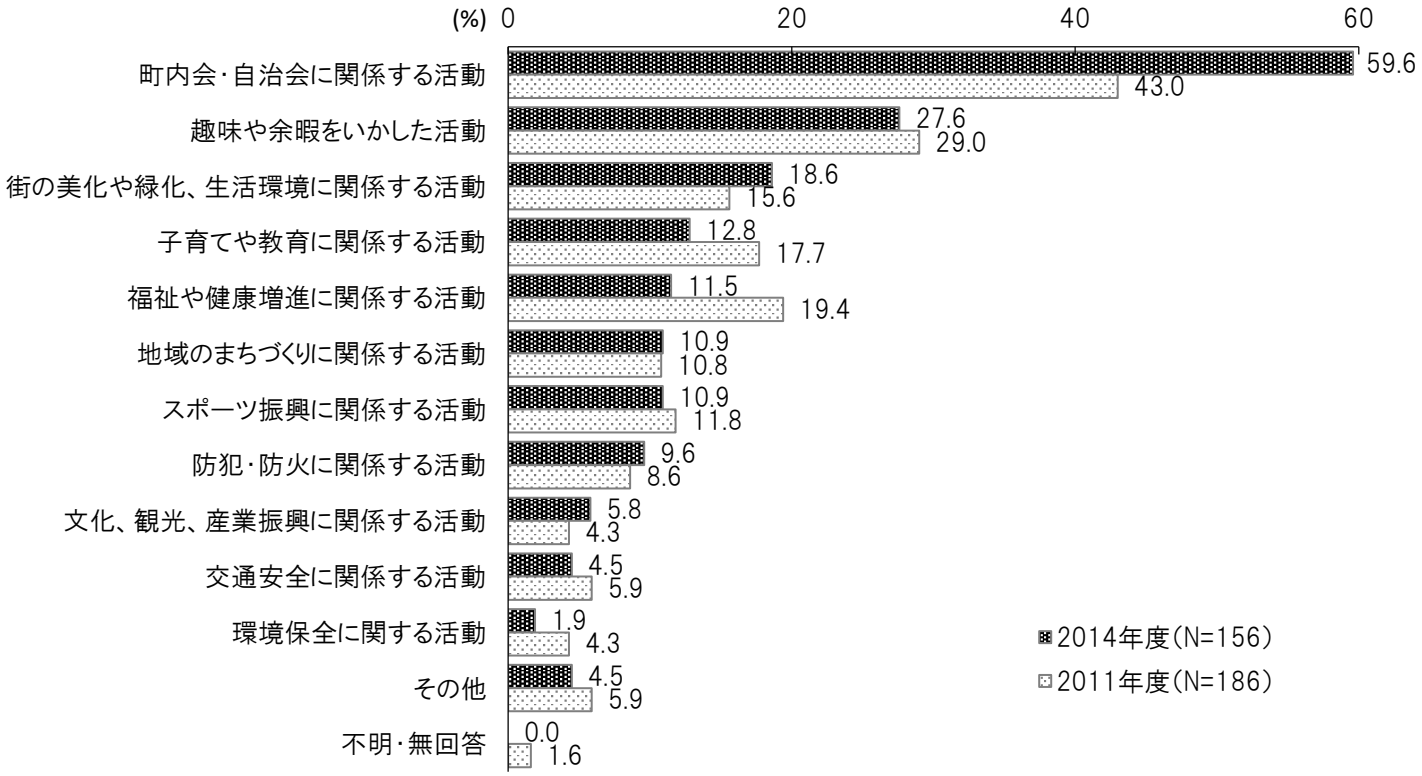

（９）の地域活動の状況で「活動を行っている」と回答した人に、行っている地域活動の分野について聞いたところ、「町内会・自治会に関係する活動」（59.6%）が最も高く、次いで「趣味や余暇をいかした活動」（27.6%）、「街の美化や緑化、生活環境に関係する活動」（18.6%）の順となった。

11 地域活動を行っていない理由

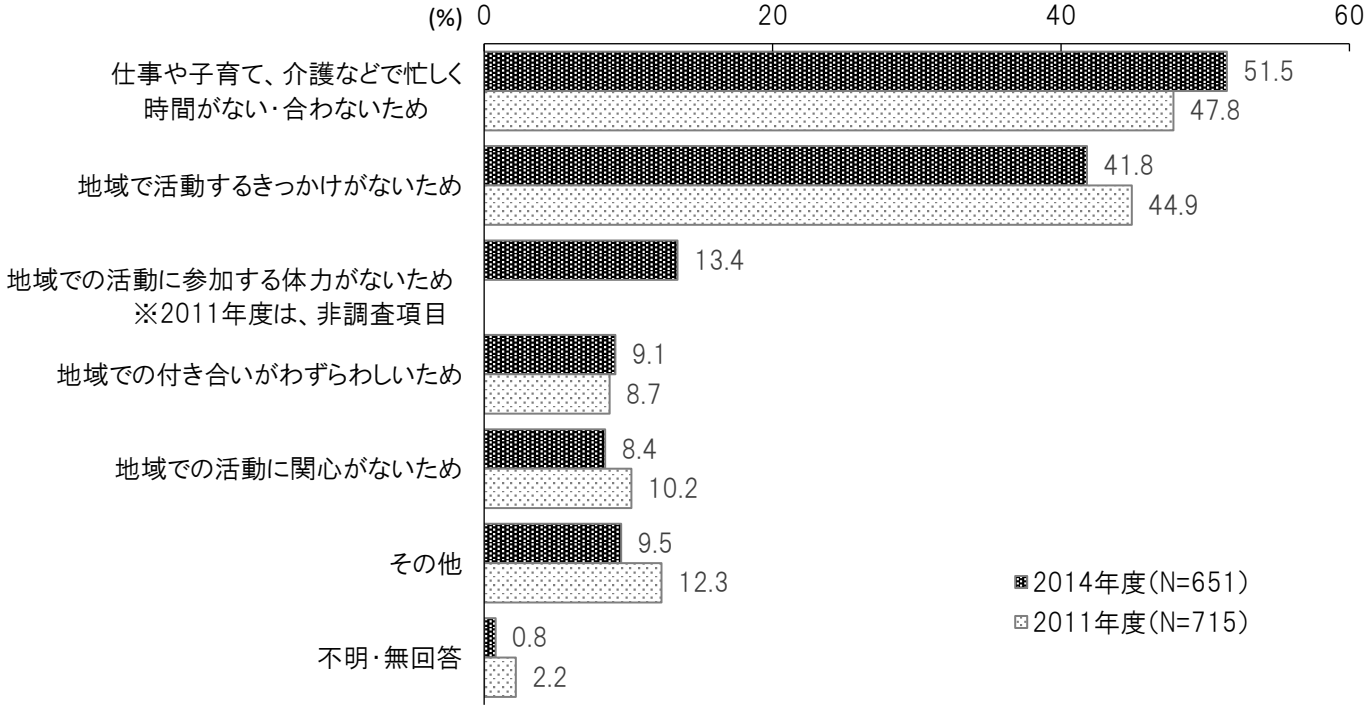

（９）の地域活動の状況で「活動は行っていない」と回答した人に、地域活動を行っていない理由について聞いたところ、「仕事や子育て、介護などで忙しく時間がない・合わないため」（51.5%）が最も高く、次いで「地域で活動するきっかけがないため」（41.8%）、「地域での活動に参加する体力がないため」（13.4%）の順となった。

12 地域活動への取り組み意向

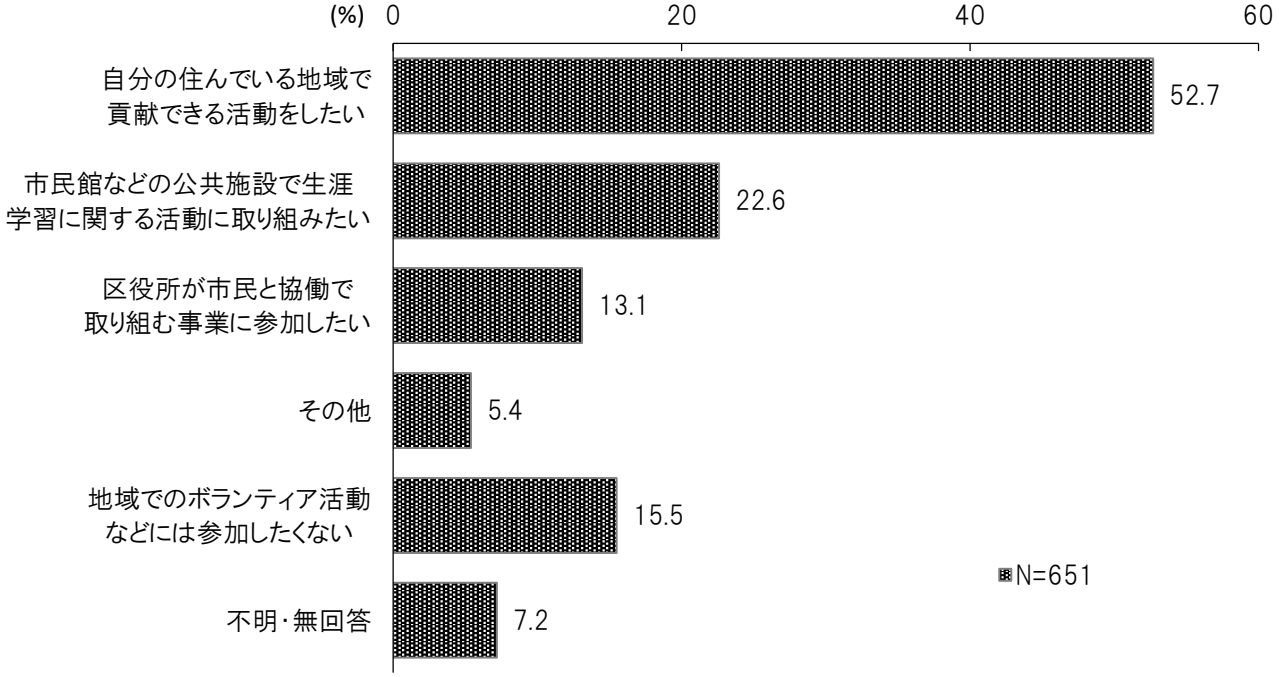

（９）の地域活動の状況で「活動は行っていない」と回答した人に、地域活動への取り組み意向について聞いたところ、「自分の住んでいる地域で貢献できる活動をしたい」（52.7%）が最も高く、次いで「市民館などの公共施設で生涯学習に関する活動に取り組みたい」（22.6%）、「地域でのボランティア活動などには参加したくない」（15.5%）の順となった。

13 町内会･自治会への加入状況

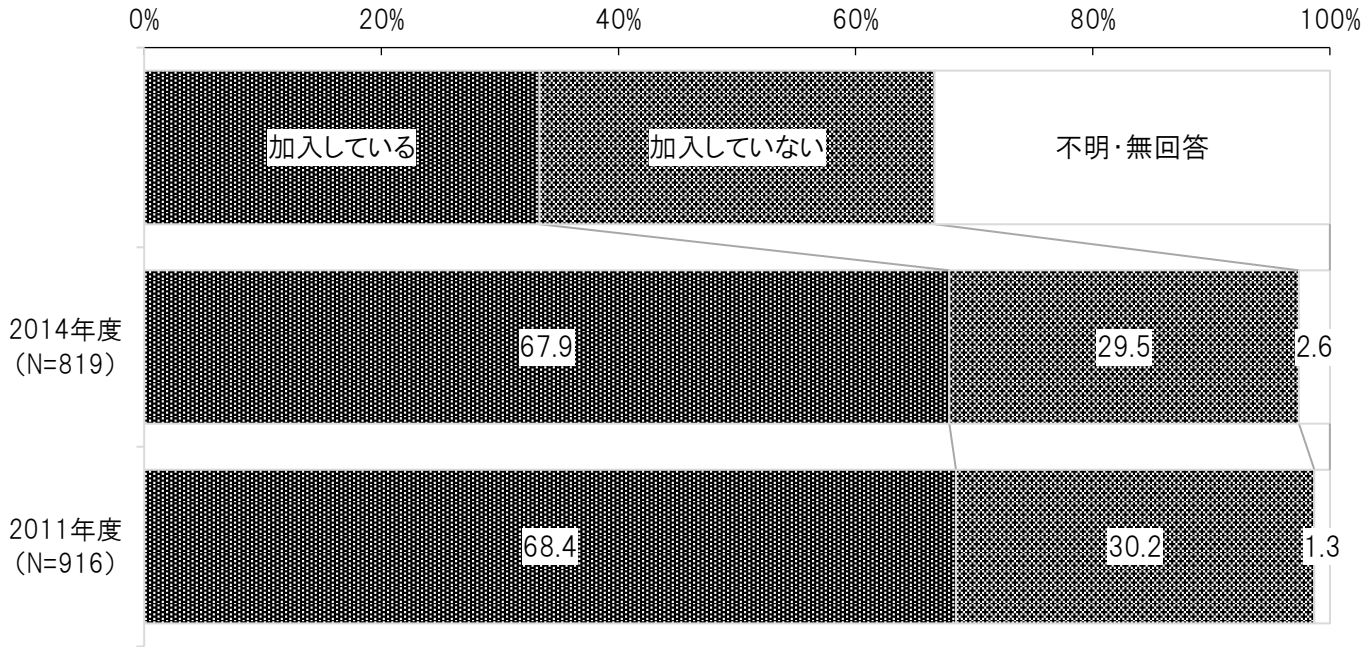

「町内会・自治会への加入状況」について聞いたところ、「加入している」（67.9%）が最も高い結果となった。

14 町内会･自治会に加入していない理由

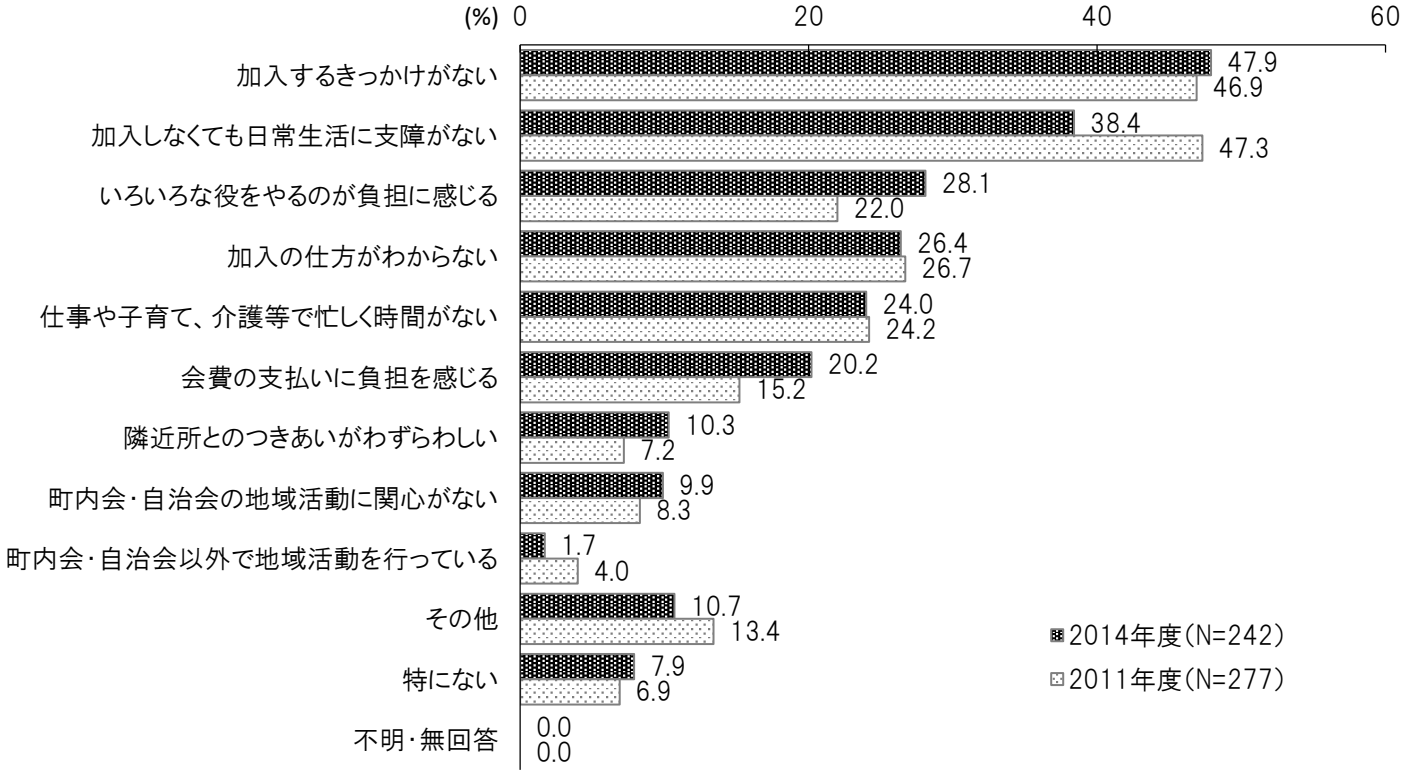

（１３）の町内会・自治会への加入状況で「加入していない」と回答した人に町内会・自治会に加入していない理由について聞いたところ、「加入するきっかけがない」（47.9%）が最も高い結果となり、次いで「加入しなくても日常生活に支障がない」（38.4%）、「いろいろな役をやるのが負担に感じる」（28.1%）、「加入の仕方がわからない」（26.4%）の順となった。

15 区民と行政が協働して取り組んだほうが効果的だと思うもの

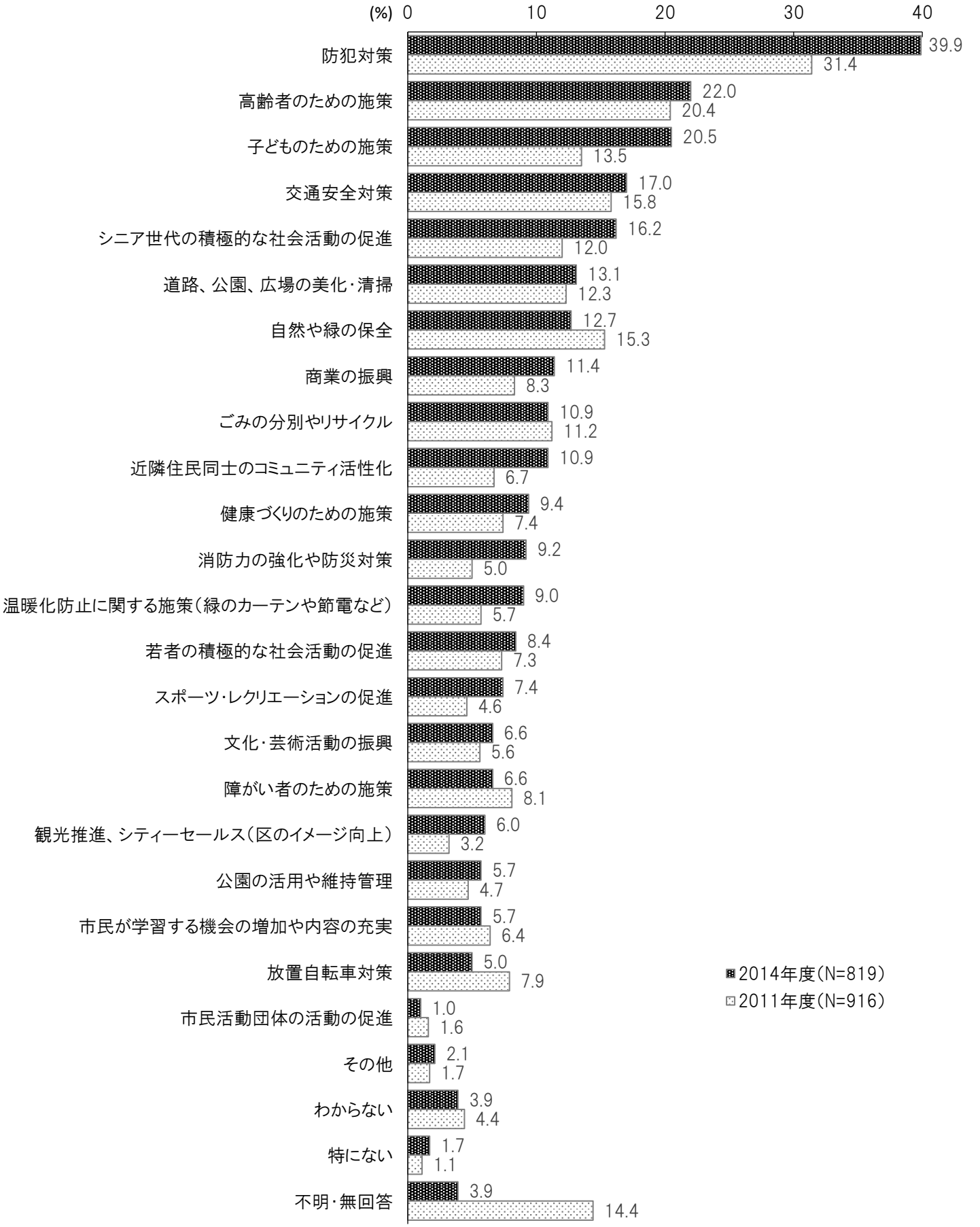

「区民と行政が協働して取り組んだほうが効果的だと思うもの」について聞いたところ、「防犯対策」（39.9%）で最も高い結果となり、次いで「高齢者のための施策」（22.0%）、「子どものための施策」（20.5%）の順となった。

16 今後の地域活動への参加意向

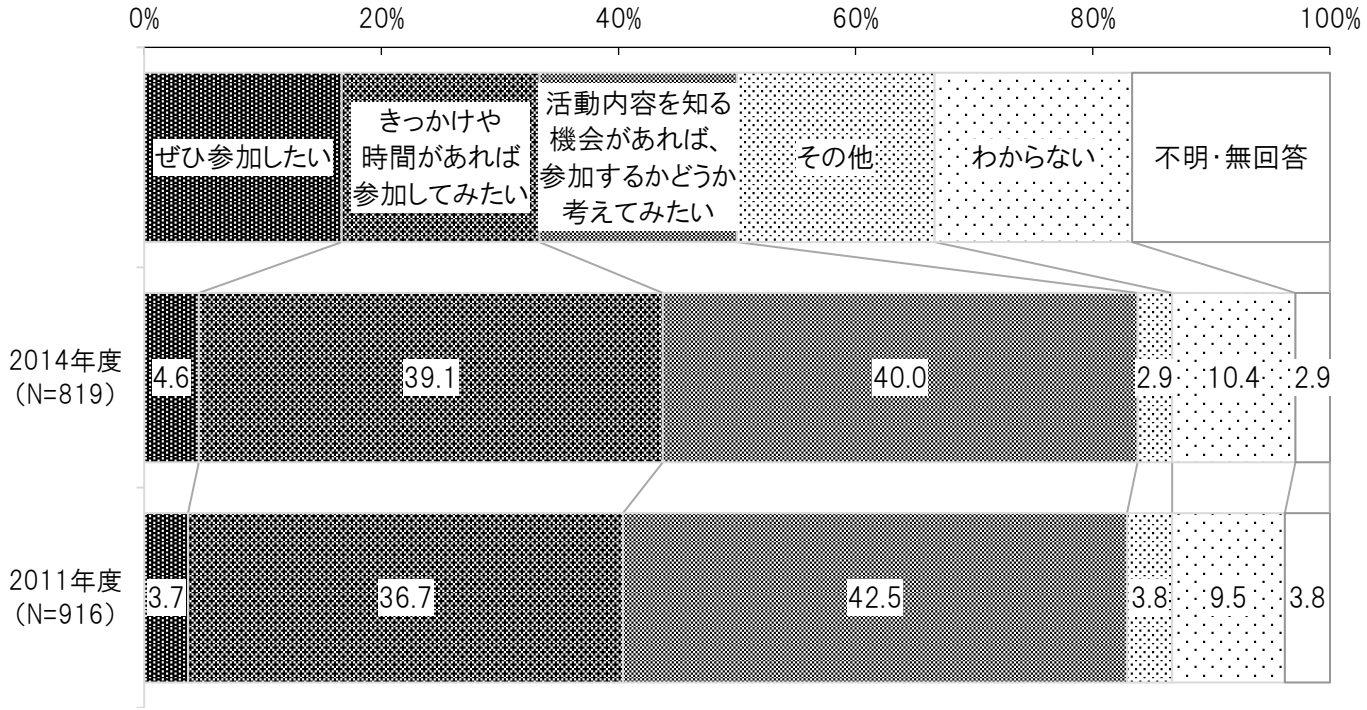

「今後の地域活動への参加意向」について聞いたところ、「活動内容を知る機会があれば、参加するかどうか考えてみたい」（40.0%）で最も高く、次いで「きっかけや時間があれば参加してみたい」（39.1%）も僅差であった。「ぜひ参加したい」は、わずか（4.6%）であった。

区役所が推進する主な取組について

17 子育てにやさしい地域づくりのために充実した方がよいもの

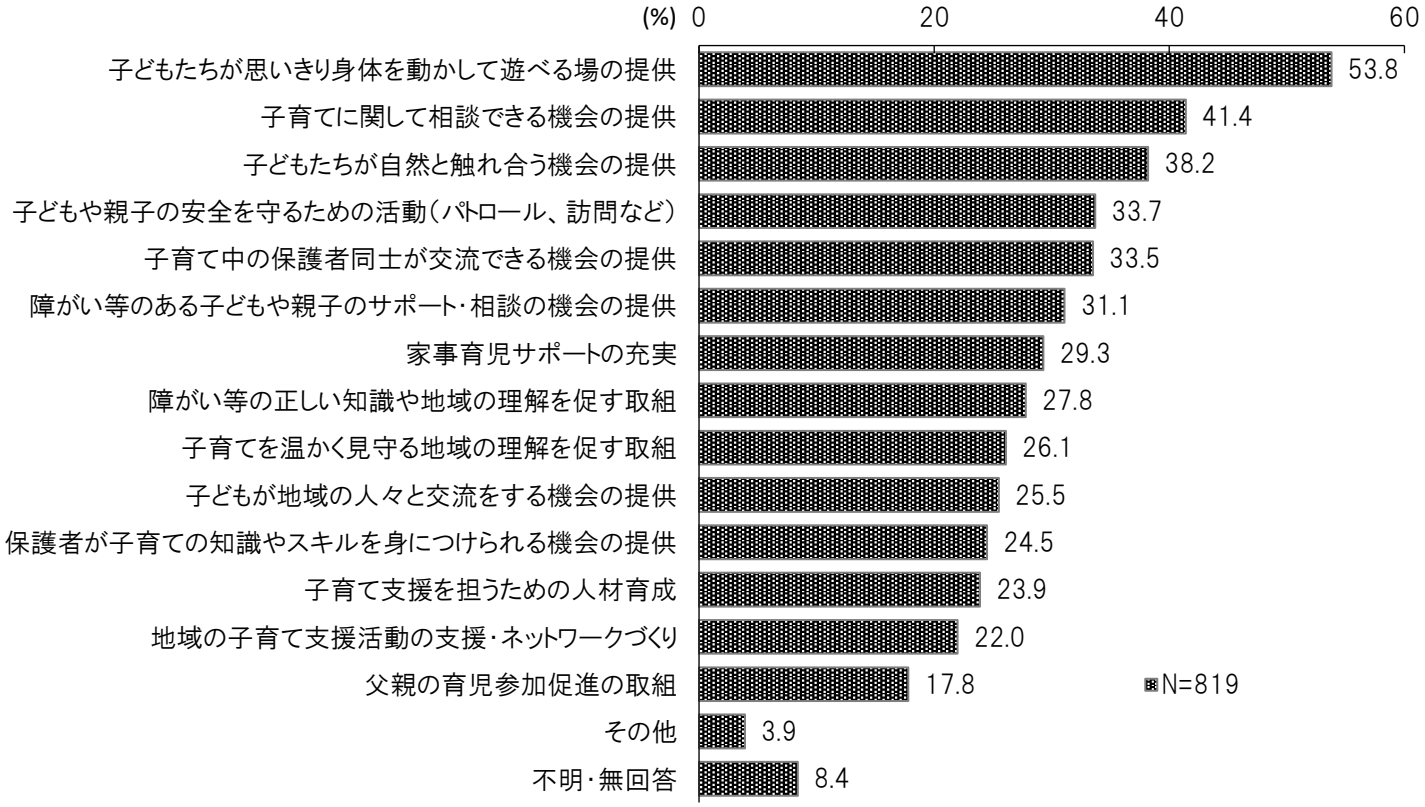

「子育てにやさしい地域づくりのために充実した方がよいもの」について聞いたところ、「子どもたちが思いきり身体を動かして遊べる場の提供」（53.8%）が最も高く、「子育てに関して相談できる機会の提供」（41.4%）、「子どもたちが自然と触れ合う機会の提供」（38.2%）の順となった。

18 災害発生への取り組み経験

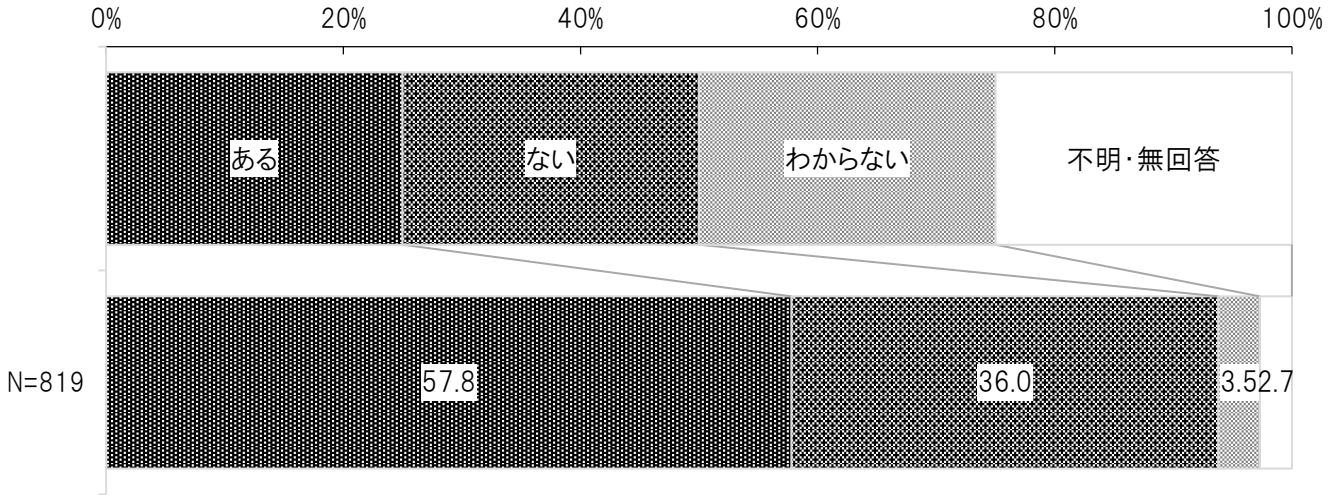

「災害発生への取り組み経験」について聞いたところ、「ある」（57.8%）が半数を超える結果となった。

19 災害発生への備えとして取り組んだこと

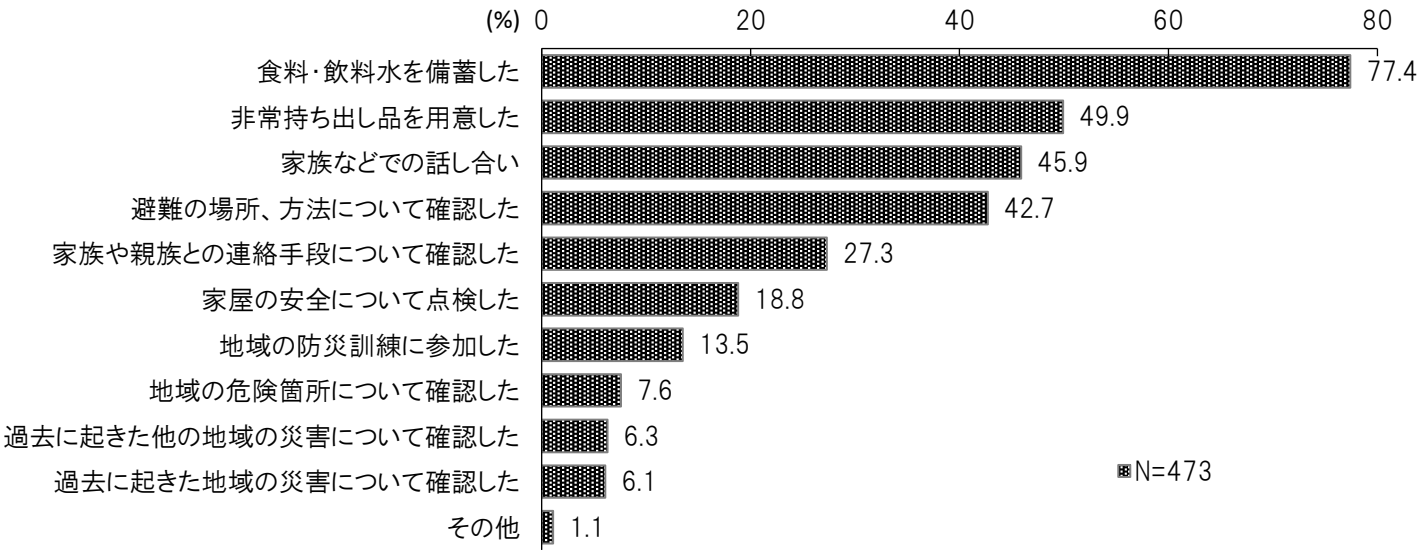

（１８）の災害発生への取り組み経験で「ある」と回答した人に「災害発生への備えとして取り組んだこと」について聞いたところ、「食料・飲料水を備蓄した」（77.4%）と約４分の３の割合となった。

20 犯罪に関して特に気になっている問題

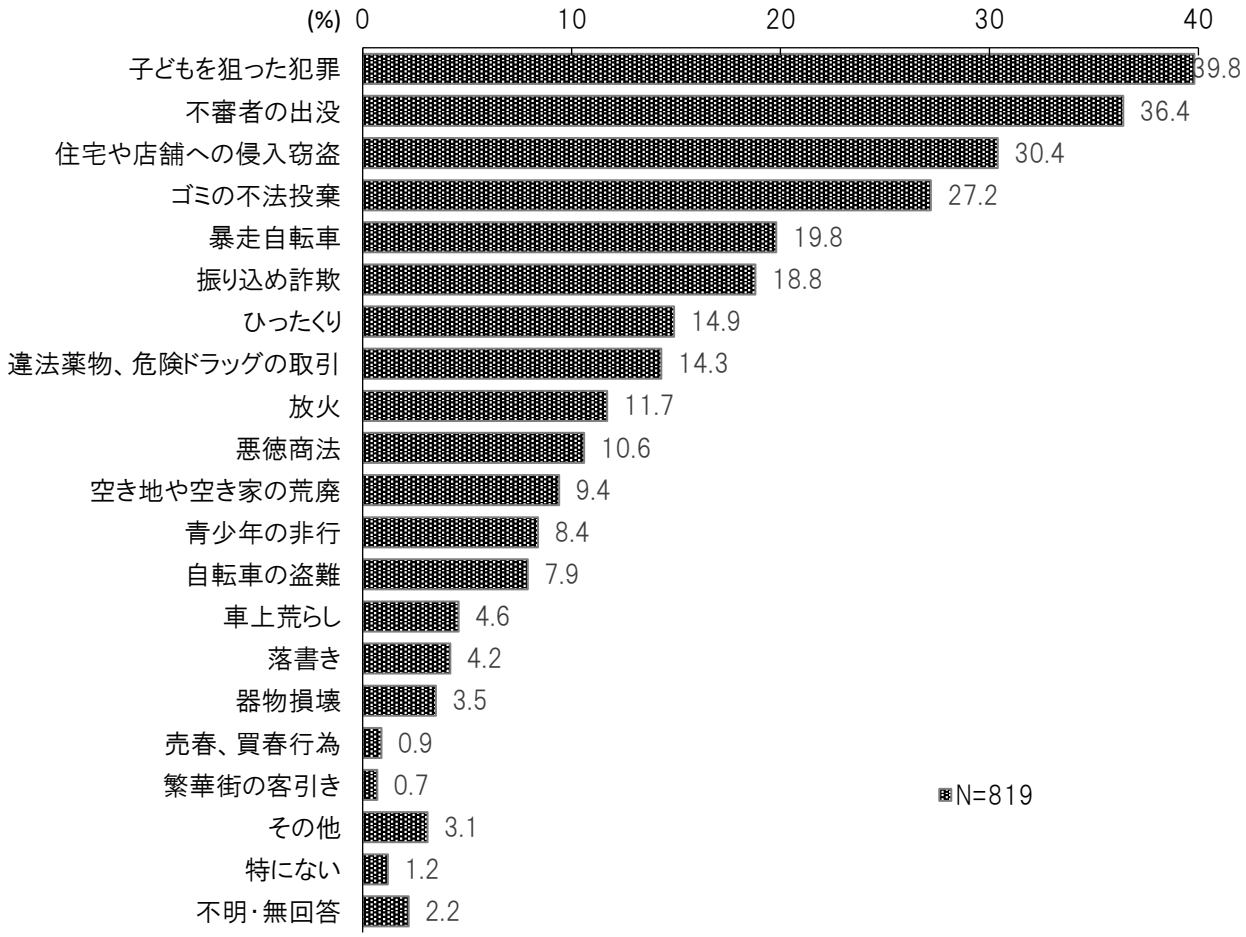

「犯罪に関して特に気になっている問題」について上位３つまで聞いたところ、「子どもを狙った犯罪」（39.8%）が最も高く、次いで「不審者の出没」（36.4%）、「住宅や店舗への侵入窃盗」（30.4%）の順となった。

21 交通安全に関して特に気になっている問題

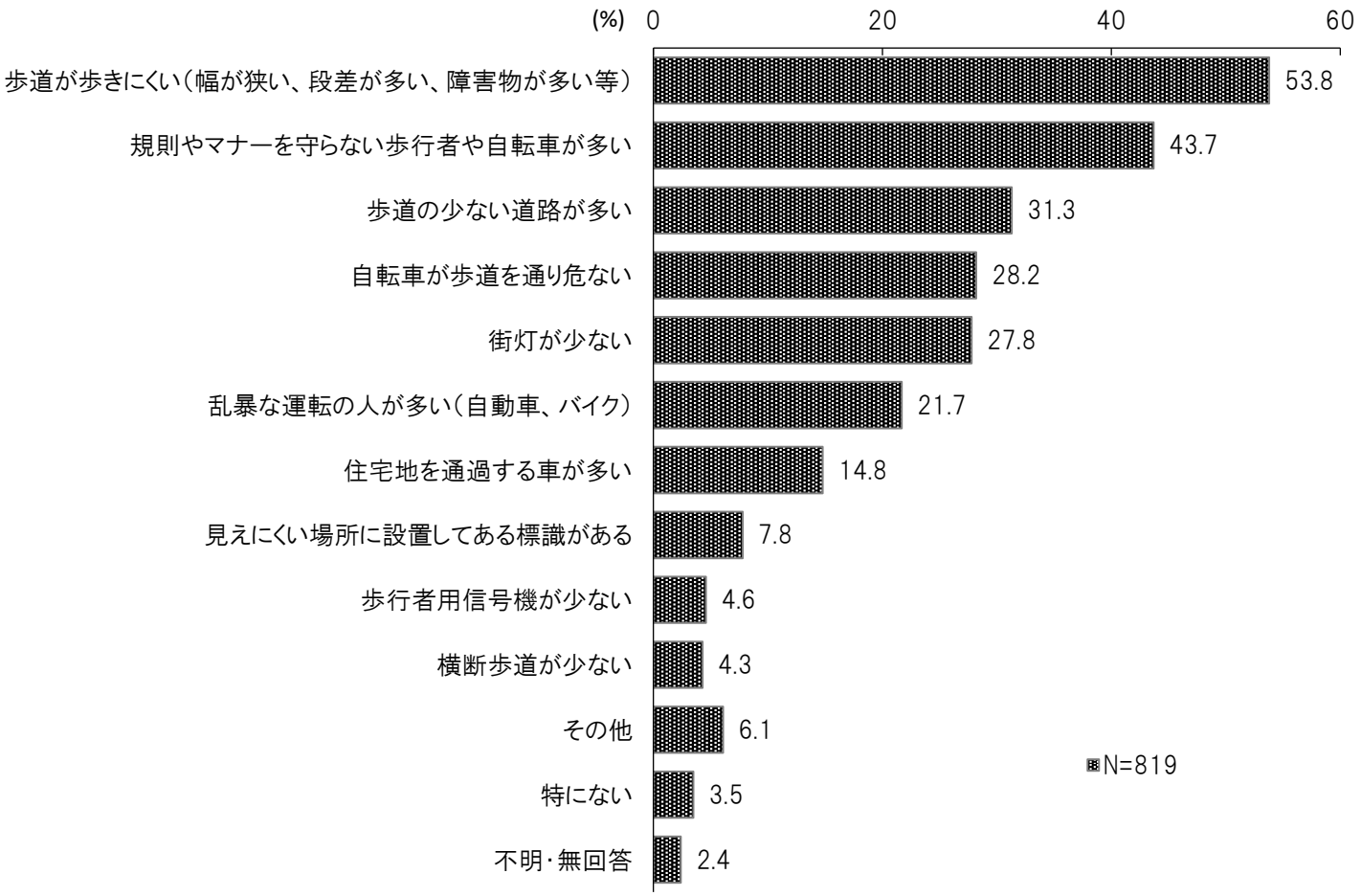

「交通安全に関して特に気になっている問題」について上位３つまで聞いたところ、「歩道が歩きにくい（幅が狭い、段差が多い、障害物が多い等）」（53.8%）と半数を超え最も高く、次いで「規則やマナーを守らない歩行者や自転車が多い」（43.7%）、「歩道の少ない道路が多い」（31.3%）の順となった。

22 参加したことがある／知っている地域イベント

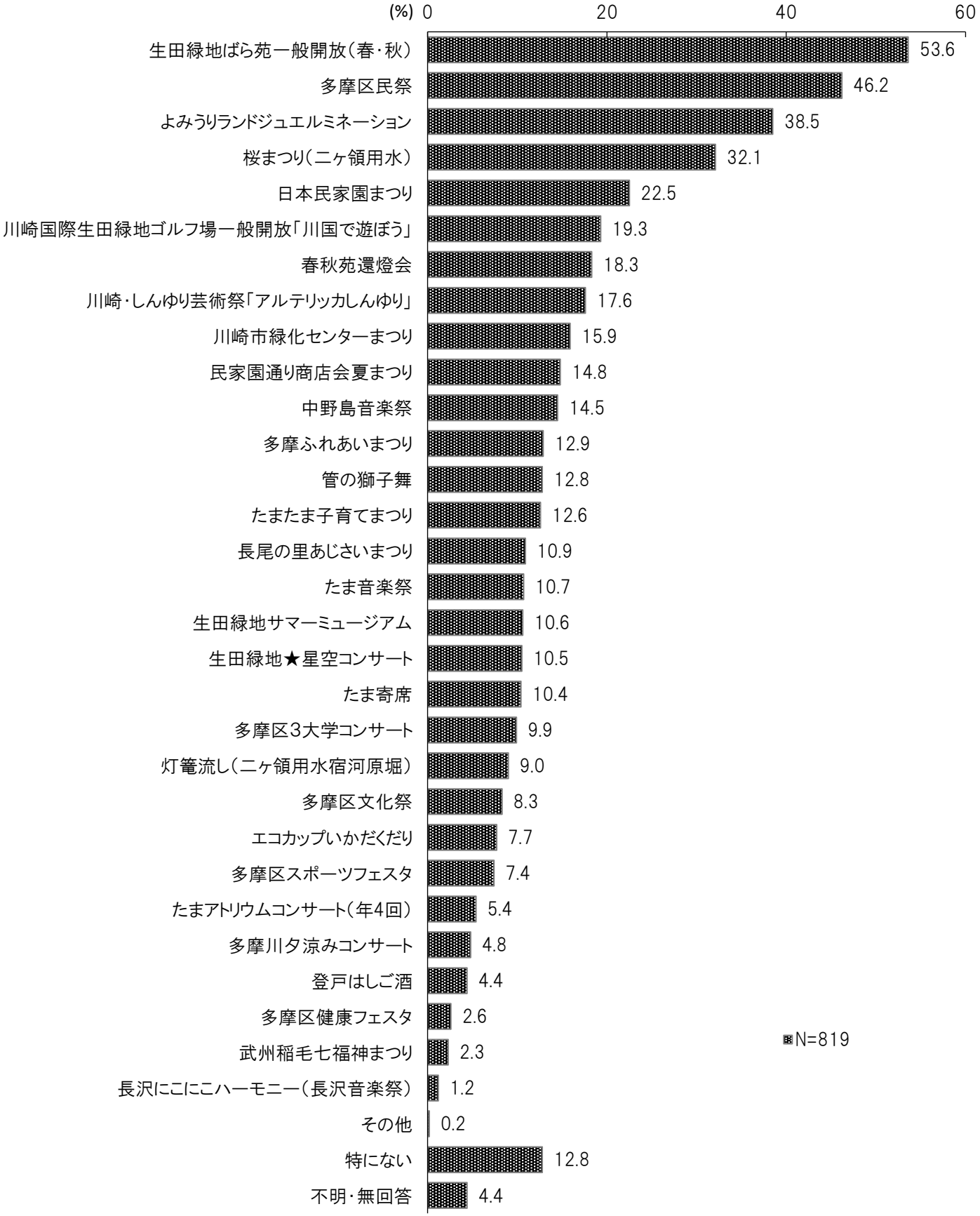

「参加したことがある／知っている地域イベント」について聞いたところ、「生田緑地ばら苑一般開放（春・秋）」（53.6%）が半数を超え最も高く、「多摩区民祭」（46.2%）、「よみうりランドジュエルミネーション」（38.5%）、「桜まつり（二ヶ領用水）」（32.1%）までが30%を超え、高い結果となった。

23 参加した（知っている）地域イベントの情報源

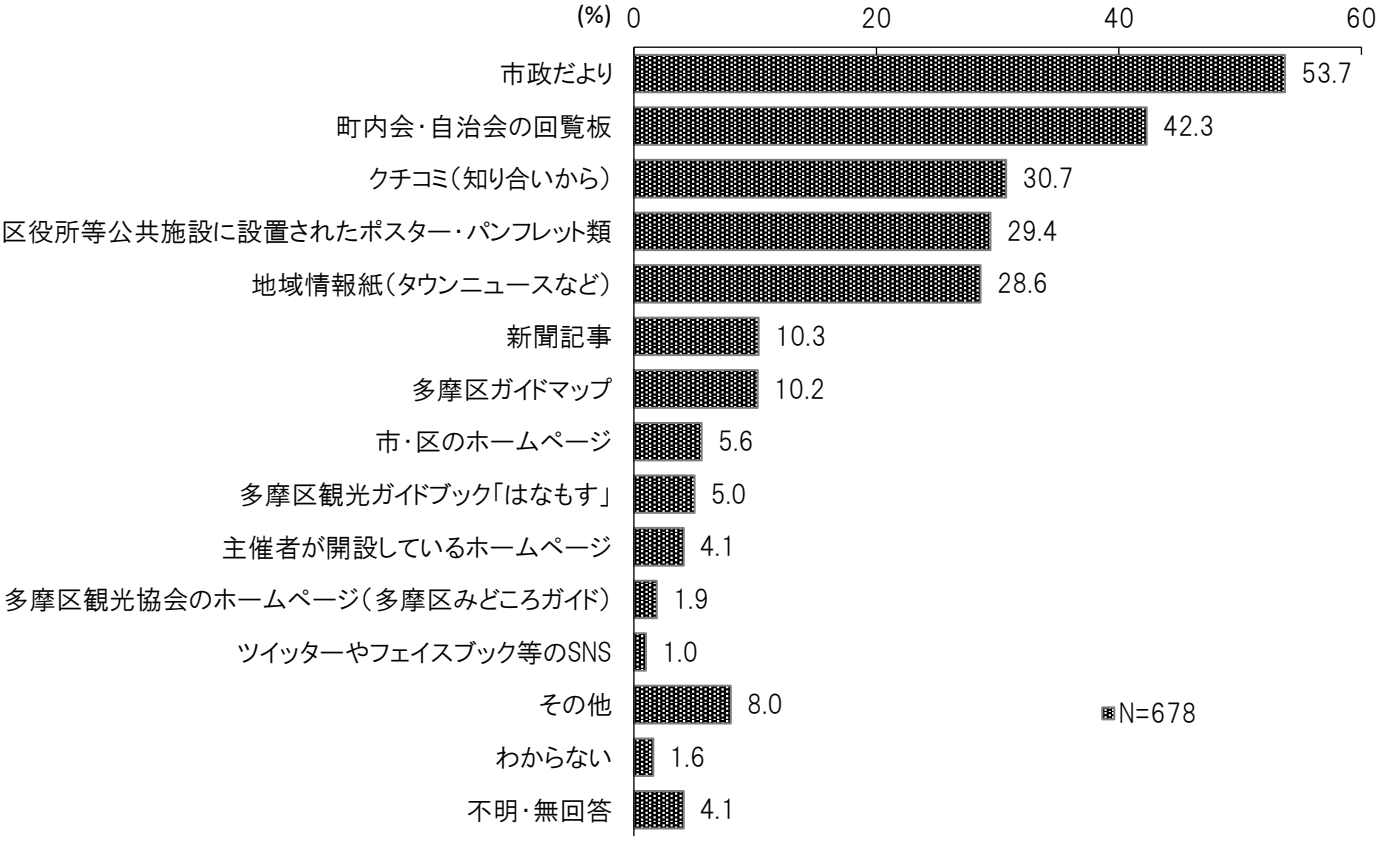

（２２）の参加したことがある／知っている地域イベントで「特にない」と回答した人以外に「参加した（知っている）地域イベントの情報源」について聞いたところ、「市政だより」（53.7%）が最も高く、次いで「町内会・自治会の回覧板」（42.3%）、「クチコミ（知り合いから）」（30.7%）、「区役所等公共施設に設置されたポスター・パンフレット類」（29.4%）、「地域情報紙（タウンニュースなど）」（28.6%）までが比較的高い結果となった。

24 スポーツの取り組み状況

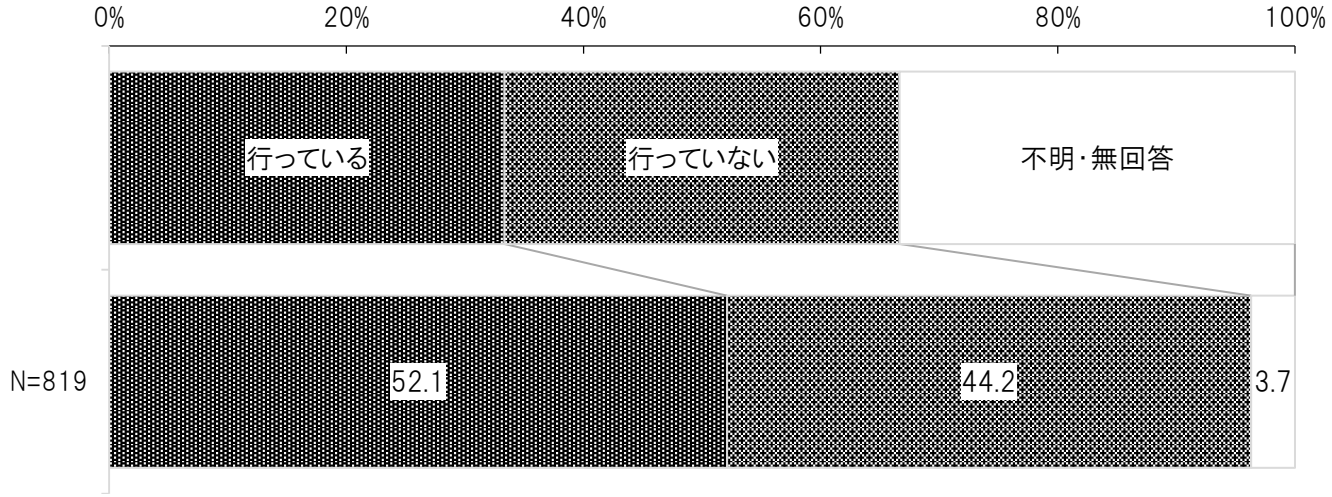

「日頃からの趣味や健康づくりとしてスポーツの取り組み状況」について聞いたところ、「行っている」（52.1%）が半数を超える結果となった。

25 行っているスポーツ

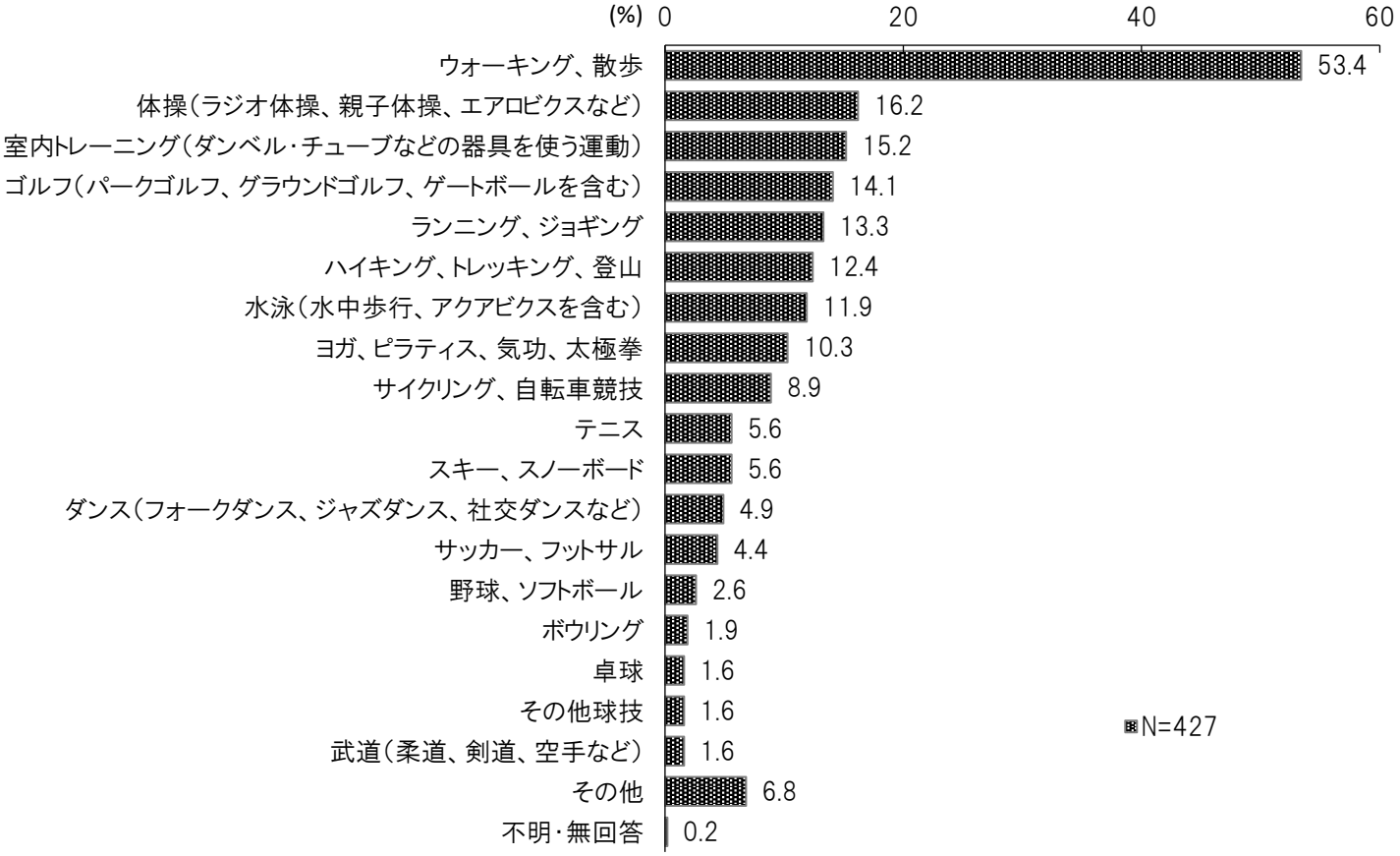

（２４）のスポーツの取り組み状況で「行っている」と回答した人に「行っているスポーツ」について聞いたところ、「ウォーキング、散歩」（53.4%）が最も高く、次いで「体操（ラジオ体操、親子体操、エアロビクスなど）」（16.2%）、「室内トレーニング（ダンベル・チューブなどの器具を使う運動）」（15.2%）の順となった。

26 地域の健康づくり活動への参加経験

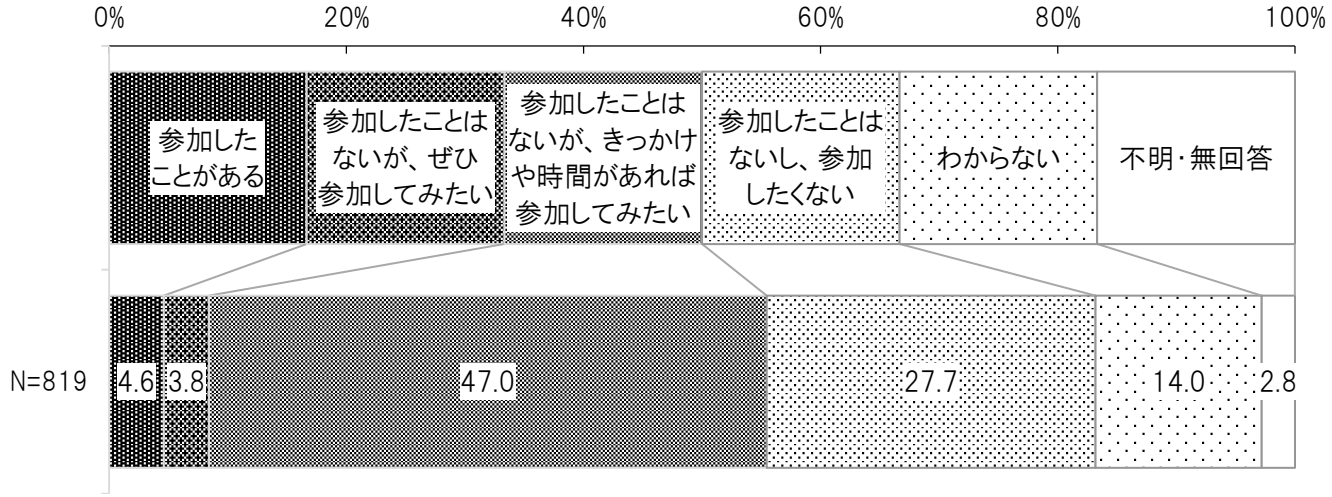

「地域の健康づくり活動への参加経験」について聞いたところ、「参加したことはないが、きっかけや時間があれば参加してみたい」（47.0%）が最も高く、次いで「参加したことはないし、参加したくない」（27.7%）、「わからない」（14.0%）の順となった。

27 認知症サポーター養成講座の受講経験

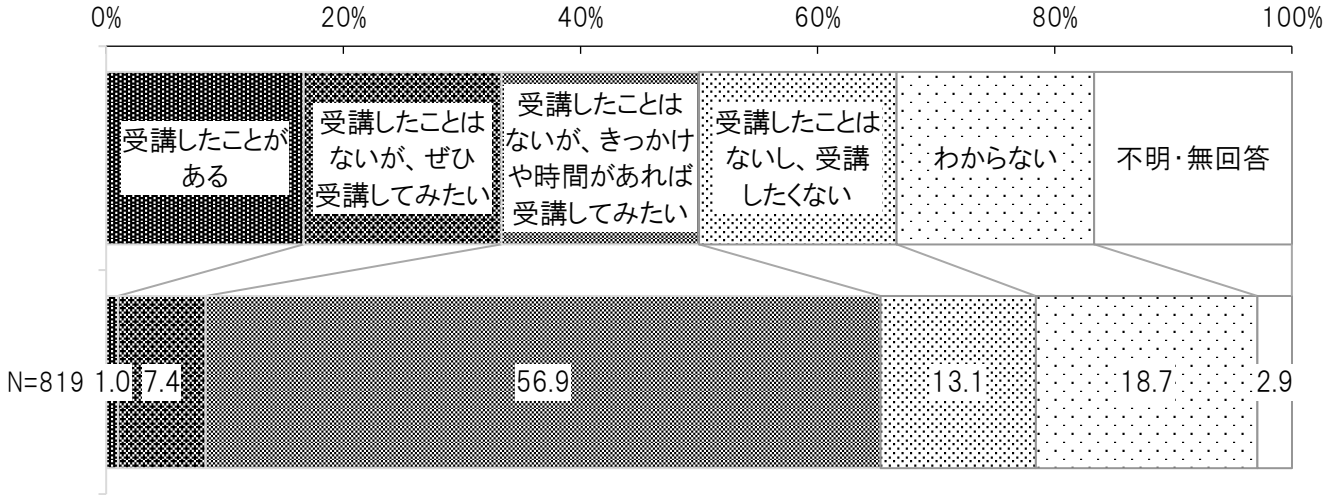

「認知症サポーター養成講座の受講経験」について聞いたところ、「受講したことはないが、きっかけや時間があれば受講してみたい」（56.9%）が最も高く、次いで「わからない」（18.7%）「受講したことはないし、受講したくない」（13.1%）の順となった。

28 3大学関連イベントへの参加経験

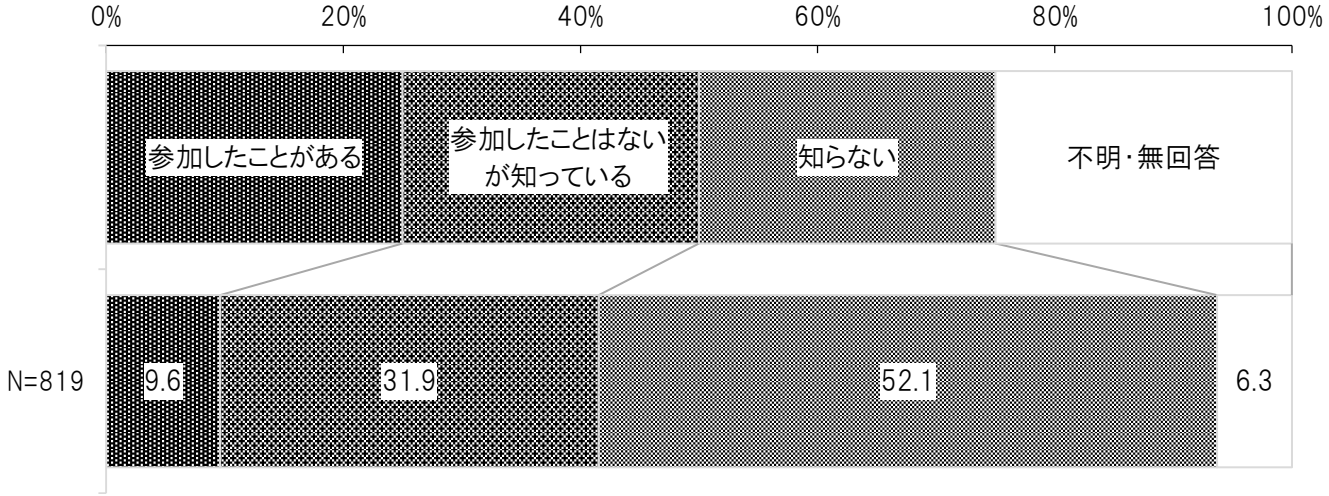

「３大学関連イベントへの参加経験」について聞いたところ、「知らない」（52.1%）が半数を超える結果となった。

29 参加している(知っている)3大学関連イベント

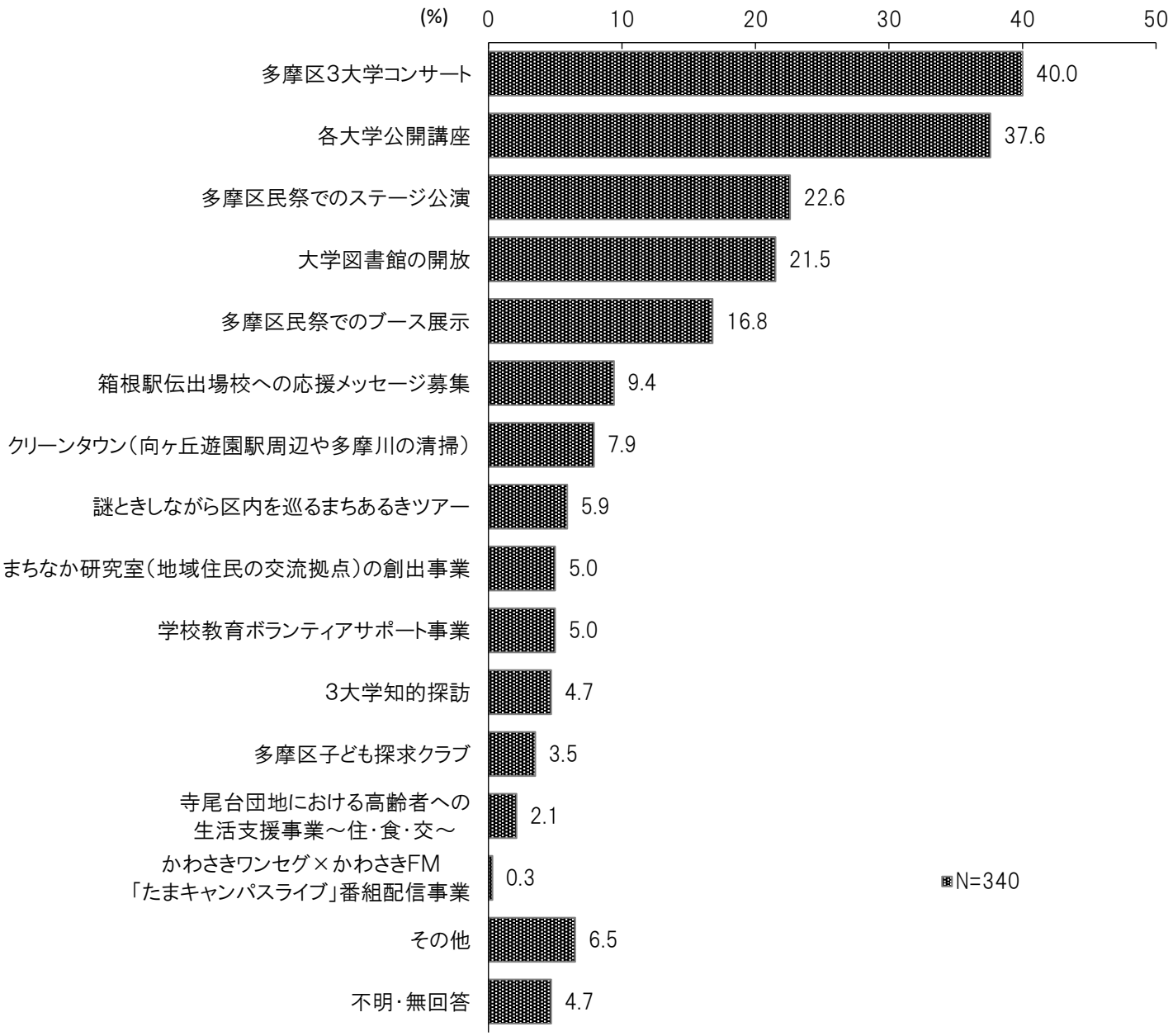

（２９）の３大学関連イベントへの参加経験で「参加したことがある」、「参加したことはないが知っている」と回答した人に「参加している（知っている）３大学関連イベント」について聞いたところ、「多摩区３大学コンサート」（40.0%）が最も高く、次いで「各大学公開講座」（37.6%）が30%を超える結果となった。

１０年後の多摩区のイメージについて

30 今後10年程度で目指すべきまちのイメージ

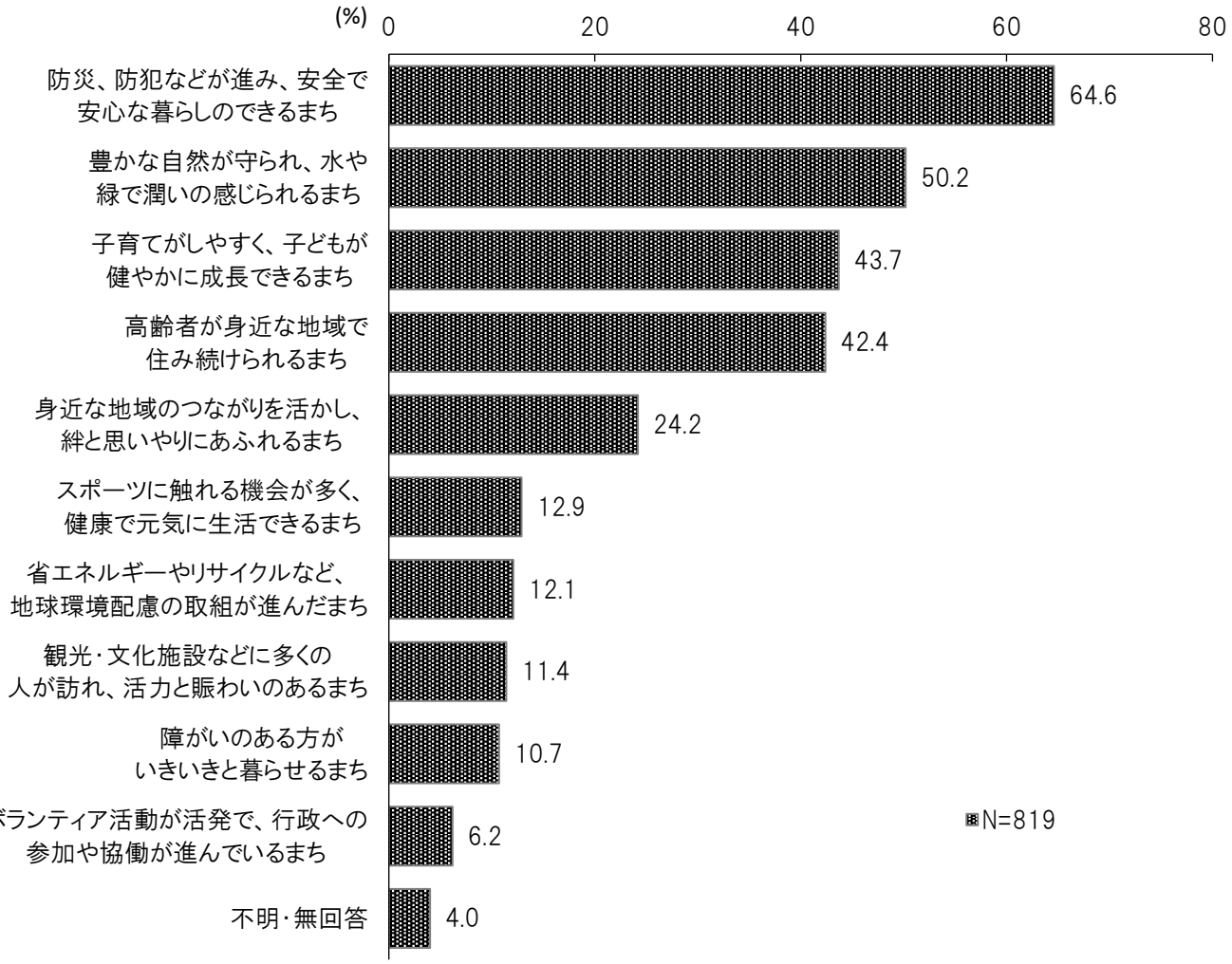

「今後10年程度で目指すべきまちのイメージ」について聞いたところ、「防災、防犯などが進み、安全で安心な暮らしのできるまち」（64.6%）が最も高く、次いで「豊かな自然が守られ、水や緑で潤いの感じられるまち」（50.2%）、「子育てがしやく、子どもが健やかに成長できるまち」（43.7%）、「高齢者が身近な地域で住み続けられるまち」（42.4%）の順までが、40%を超える結果となった。

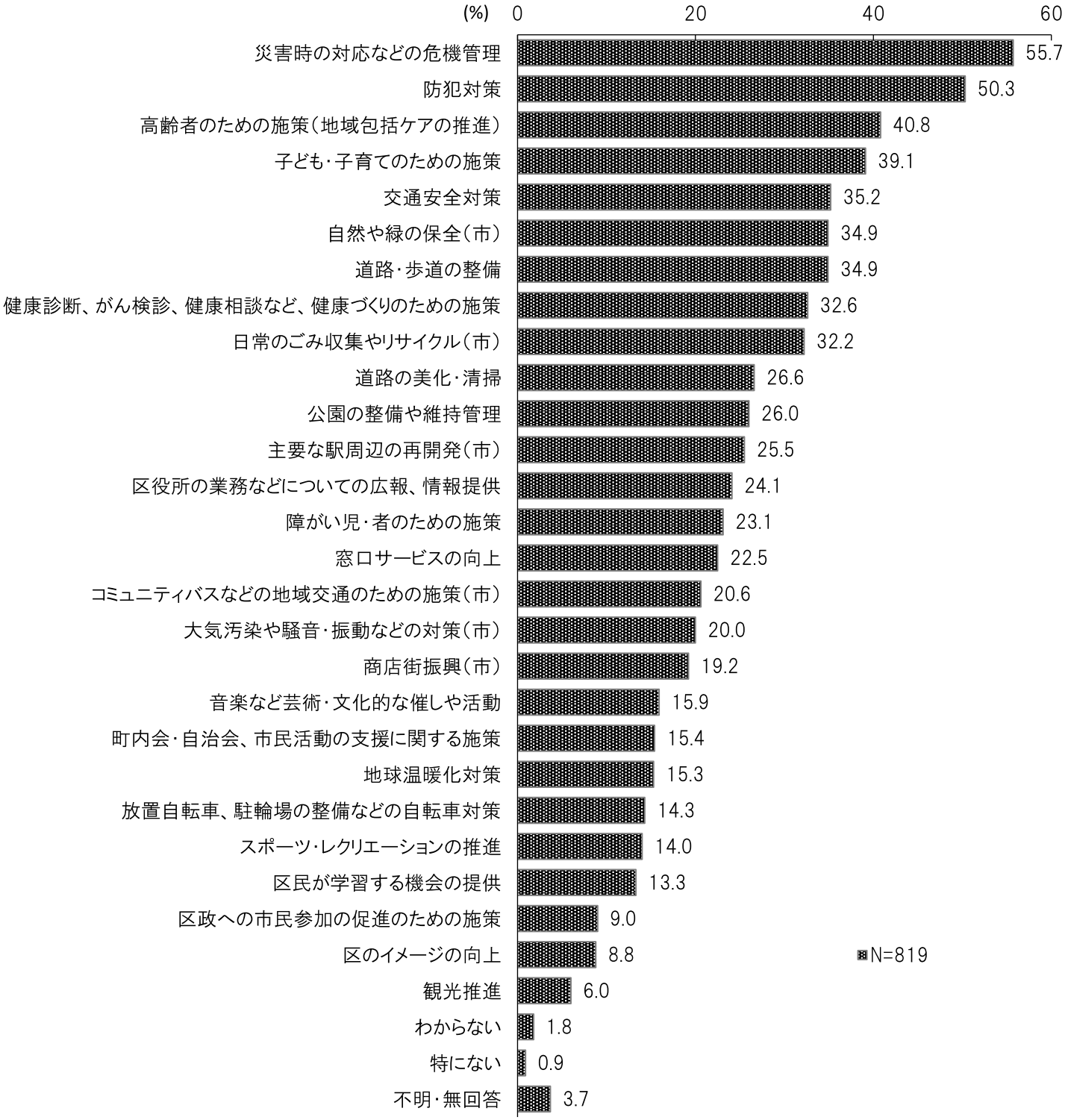

「新たな総合計画で力を入れるべき施策」について聞いたところ、「災害時の対応などの危機管理」（55.7%）が最も高い結果となり、次いで「防犯対策」（50.3%）、「高齢者のための施策（地域包括ケアの推進）」（40.8%）の順となった。

平成２６年度 多摩区区民アンケート 概要版［2015年3月］
川崎市多摩区役所 まちづくり推進部 企画課
〒214-8570 神奈川県川崎市多摩区登戸1775-1　　電話：044-935-3140

多摩区区民アンケートの《報告書》《概要版》は、川崎市多摩区ホームページでもご覧いただけます。
ホームページアドレス　http://www.city.kawasaki.jp/tama/

kawasaki city
川崎市制90周年