

区本部への連絡



①

Mission① 報告内容の準備

②

Mission② 通信手段の準備

③

Mission③ 区本部へ報告

④

Mission④ 区本部から情報収集

⑤

Mission⑤ 避難所内での広報

Mission① 報告内容の準備

①

避難所の情報を収集・整理します。

○避難所状況報告書【初動期】
（様式21）に沿って情報を記入します。

○情報は、分かる範囲で大丈夫です。

○協力して情報を集めましょう。

【様式21】
年 月 日 作成

避難所状況報告書【初動期】

避難所名

開設日時 年 月 日 時 分
閉鎖日時 年 月 日 時 分

第1報（参集後） 第2報（3時間後） 第3報（6時間後）

発信者名
送信日時 年 月 日 時 分
避難者数 約 人
避難世帯 約 世帯

建物安全確認 未実施 ・ 要注意 ・ 危険 ・ 安全（暫定）
人命救助 不 要 ・ 必要（約 人） ・ 不明
延焼 なし ・ 延焼中（約 件） ・ 大火の危険

周辺 土砂崩れ 未確認 ・ あり（箇所） ・ 警戒中 ・ なし
状況 ライフライン 断 水 ・ 下水使用不可 ・ 停 電 ・ ガス停止
電話不通

道路状況 通行可 ・ 渋 滞 ・ 片側通行 ・ 通行不可
建物崩壊 未確認 ・ ほとんどなし ・ あり（約 件）


避難者数増減見込み 増加 ・ 減少 ・ 変化なし
緊急を要する事項（具体的に箇条書き）

参集した行政担当者
参集した施設管理者

受信確認欄

受信者名
区本部 受信日時 年 月 日 時 分
備考欄

完了



①

Mission① 報告内容の準備

②

Mission② 通信手段の準備

③

Mission③ 区本部へ報告

④

Mission④ 区本部から情報収集

⑤

Mission⑤ 避難所内での広報

Mission② 通信手段の準備 — A



A . 特設公衆電話 ○発信専用の電話です。

②

ステップ1

・こちらの2点が防災倉庫に入っていますので
用意してください。



次ページへ



Mission② 通信手段の準備 — A



A . 特設公衆電話

②

ステップ2

保安器の場所を確認

場所

次ページへ



Mission② 通信手段の準備 - A



A . 特設公衆電話


ステップ3

保安器のカバーを開け、ケーブルを挿してください。

②



カバーを上方にスライドさせる。



コードをつなげる。



次ページへ ➡

Mission② 通信手段の準備 - A



A . 特設公衆電話

②

ステップ4

ケーブルを電話機とつなげる。



⇒ 準備完了

(参考) 区本部の番号

044-935-3146

完了



Mission② 通信手段の準備 - B



B . 無線

②

○無線は職員室にあります。
学校の先生、市職員に案内してもらいましょう。

○使用する場所を決めましょう。

(使用する場所の安全を確認してください。)

- 避難所本部 ()
- 職員室のまま
- その他 ()

(参考) 区本部の番号

1 3 3 # 1 確定

完了



①

Mission① 報告内容の準備

②

Mission② 通信手段の準備

③

Mission③ 区本部へ報告

④

Mission④ 区本部から情報収集


⑤

Mission⑤ 避難所内での広報

Mission③ 区本部へ報告

避難所の現状を、区本部に報告します。


○避難所状況報告書[初動期](様式21)に沿って区本部に状況を報告してください。



③

- ・報告書に項目がないことも、本部から確認することがありますので、分かる範囲で教えてください。
- ・その他、不明点や助言が必要なことは相談してください。

完了



Mission③ 区本部へ報告

報告内容(参考)

- ・避難者数

※避難者が増加しているか否か ※受け入れ能力を超えているか否か

- ・人的被害数

※負傷者の数、救助の必要有無

- ・建物被害

※避難所となる建物や周辺の被害状況について

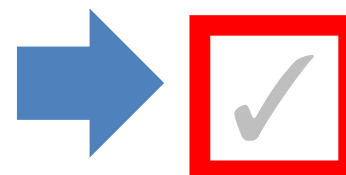
- ・地域の被害状況

※火災発生状況、緊急を要する事項」は、発生地区名、状況

- ・ライフラインの状況

※「電力」、「断水」等の被害や「道路状況」について

完了



①

Mission① 報告内容の準備

②

Mission② 通信手段の準備

③

Mission③ 区本部へ報告

④

Mission④ 区本部から情報収集

⑤

Mission⑤ 避難所内での広報

Mission④ 区本部から情報収集

区本部と連絡を取った時に情報を集めましょう。

- 区内の被害状況について

※災害の規模、地域に影響がある災害の有無

- 救援物資について

※避難所に不足している物資の調達

- 支援体制について


※避難所への支援（人的・物的）の状況確認

※病院や応急給水等の状況確認

- ライフラインの復旧状況について

※「電力」、「断水」等の被害や「道路状況」について

完了



④

①

Mission① 報告内容の準備

②

Mission② 通信手段の準備

③

Mission③ 区本部へ報告

④

Mission④ 区本部から情報収集

⑤

Mission⑤ 避難所内での広報


Mission⑤ 避難所内での広報

- 避難者が混乱しないよう、状況を見て情報を伝えてください。

伝える内容例

- ・Mission④で確認したこと
- ・生活関連情報(商業施設、銭湯等の開店状況等)
- ・その他必要と思われること

完了



⑤

①

Mission① 報告内容の準備

②

Mission② 通信手段の準備

③

Mission③ 区本部へ報告

④

Mission④ 区本部から情報収集

⑤

Mission⑤ 避難所内での広報

⑥

Mission⑥

⑦

Mission⑦

⑧

Mission⑧

⑨

Mission⑨

①

Mission① 報告内容の準備

②

Mission② 通信手段の準備

③

Mission③ 区本部へ報告

④

Mission④ 区本部から情報収集

⑤

Mission⑤ 避難所内での広報

⑥

Mission⑥

⑦

Mission⑦

⑧

Mission⑧

⑨

Mission⑨

①

Mission① 報告内容の準備

②

Mission② 通信手段の準備

③

Mission③ 区本部へ報告

④

Mission④ 区本部から情報収集

⑤

Mission⑤ 避難所内での広報

⑥

Mission⑥

⑦

Mission⑦

⑧

Mission⑧

⑨

Mission⑨

①

Mission① 報告内容の準備

②

Mission② 通信手段の準備

③

Mission③ 区本部へ報告

④

Mission④ 区本部から情報収集

⑤

Mission⑤ 避難所内での広報

⑥

Mission⑥

⑦

Mission⑦

⑧

Mission⑧

⑨

Mission⑨

①

Mission① 報告内容の準備

②

Mission② 通信手段の準備

③

Mission③ 区本部へ報告

④

Mission④ 区本部から情報収集

⑤

Mission⑤ 避難所内での広報

⑥

Mission⑥

⑦

Mission⑦

⑧

Mission⑧

⑨

Mission⑨