



多 摩 区

シンボルマーク・ロゴタイプ デザインガイドライン

自然と調和のとれた住み良いまちづくりを目指す多摩区のイメージを伝えるとともに、地域の一体感、地域への愛着を深めるために、このシンボルマークを制定しました。

一般公募作品の中から、7区合同の「川崎市区シンボルマーク選考委員会」及び区民の代表からなる「多摩区シンボルマーク制定委員会」の審査・選考を経て、区長が定めたものです。

シンボルマークとロゴタイプのご組合せ(清刷り)

シンボルマークと各ロゴタイプを組み合わせる場合は、この清刷りに表示した中から選んでください。再生する場合は、必ずこの清刷りを使用し、適切なサイズで、かすれ・つぶれ・ゆがみ等のないように正確に再現してください。



●このシンボルマークは多摩区のイメージを高めるとともに、地域の一体感、地域への愛着を深めるために、制定されたものです。マークを正しくご使用いただくため、使用方法等をまとめましたので、主旨をご理解のうえ積極的にご活用ください。

使用方法

- 1 マークを使用する時は、次のことを守って下さい。
 - (1)マークを変形し、または、他の図形や文字と重ねて使用しないでください。
 - (2)マークの色は、原則として、メインカラーまたはサポートカラーを使用してください。
- 2 次の場合には、使用をご遠慮いただきます。
 - (1)特定の個人または団体の売名に利用しようとする場合。
 - (2)不当な利益をあげるために利用しようとする場合。
 - (3)区の品位を傷つけ、またはシンボルマーク制定の主旨の妨げとなるおそれのある場合。
 - (4)区が行う事業または、区が支援等を行う事業を推進する上で支障が生ずるおそれがある場合。
 - (5)定められた使用方法によって使用しないと認められる場合。

使用禁止例



マークとロゴタイプを規定外の組み合わせにしてはならない。



印象を変えるような図形と組み合わせしてはならない。



強力な図形や文字を近くに表示してはならない。




基本表示色の配色を変えてはならない。

マークに関する一切の権利は川崎市に属しています。使用にあたってご不明な点は、多摩区役所総務部区政推進担当までお問い合わせください。

デザインの展開

シンボルマークとロゴタイプのご組み合わせ

マークと和文ロゴタイプのご組み合わせ



マークと欧文ロゴタイプのご組み合わせ



マークと指定書体“川崎市多摩区役所”のご組み合わせ



カラーシステム(色の組み合わせ)



DIC 2560
Y100+C100(4色分解)

DIC 2560
Y100+C100(4色分解)

DIC 2560
Y100+C100(4色分解)

多摩区

川崎市多摩区役所

デザインの基本要素と展開

デザインの基本要素

多摩区の「多」が、緑豊かな自然環境を表現する2羽の鳥にデザインされています。

自然との調和の中で、人間らしくのびのびと生活する区民と、21世紀へ向け飛躍する多摩区を親しみやすくシンボライズしたものです。

メインカラーはグリーン。ロゴタイプは漢字の「多摩区」と欧文の「TAMA」です。

シンボルマーク



ロゴタイプ

多 摩 区

TAMA

川崎市多摩区役所

指定書体

ゴナDB平体1番
タテ組のときは長体1番

カラー

メインカラー
DIC 2560
Y100+C100(4色分解)

サポートカラー
BL100

カラーサンプル(色見本)


DIC 2560
Y100+C100(4色分解)

DIC 2560
Y100+C100(4色分解)

DIC 2560
Y100+C100(4色分解)

シンボルマークとロゴタイプのご組合せ(清刷り)

シンボルマークと各ロゴタイプを組み合わせる場合は、この清刷りに表示した中から選んでください。再生する場合は、必ずこの清刷りを使用し、適切なサイズで、かすれ・つぶれ・ゆがみ等のないように正確に再現してください。



TAMA




TAMA



TAMA




TAMA




TAMA




TAMA



TAMA




TAMA



TAMA



TAMA



TAMA