

# 令和6年度 中野島多世代つながり愛 プロジェクト協議会

令和7年2月3日 14時から16時



# 1 令和6年度協議会の取り組みについて

## 【プロジェクトの目標】

「子どもの健やかな成長の喜びを  
全ての世代が共有できるまち」



この目標に向けて、地域の皆様方と**協議会**を構成しあいさつ運動や多世代の交流の場づくり等の活動を通じて、中野島への愛着を育み、持続可能な地域づくりを進めています。

# R4・5年度の取組

目標達成すべきテーマ・課題のうち、「プロジェクトの周知が足りない」を重点取組として選定しました。

R4年度

R5年度

【協議会の実施】  
プロジェクトの周知が足りない

- ・チラシの作成
- ・団体紹介シートの作成
- ・各種イベントへの出店



- ・中野島地区の取組を区HPに掲載
- ・各種イベントへの出店
- ・梨のキャラクターの名前を公募
- ・中野島なかよしニュースの作成

# R6年度の取組

目標達成すべきテーマ・課題のうち、「防犯への取り組み」と「地域との交流が少ない」を重点取組として選定しました。

## R6年度

【協議会の実施】  
防犯への取り組み  
地域との交流が少ない

- 上記の課題を解決するための地ヶ算のタネの創出及び地ヶ算のスモールスタート
- プロジェクトの更なる周知の取組と検討する
- なし部の実施

第1回協議会では、  
上記2つのテーマごとにグループに分かれ、

- 出来そうなこと
- やりたいこと
- コラボ(地ヶ算)したいこと

を話し合っていたいただきました。

## R6年度の取組(地ヶ算って覚えていますか?)

多摩区では区内を5地区に分け、それぞれの地域特性に応じた地域づくりに取り組んでおり、管区内において、地域をより豊かにするために、地区内の様々な活動場所や場所などの地域資源を把握し、新たなつながり、新たな取組が生まれる環境・きっかけをつくる「地ヶ算」を創出しました。

今の取組に地域資源を少しかけ合わせる  
ことで、取組がちょっと豊かになるアイデア

=


**地ヶ算**  
**「〇〇×〇〇」**

# 第1回協議会で生まれた地ケ算のタネ（一部抜粋）

## 【地ケ算タネ1】

〈ハグミー・ナーサリー〉 × 〈まちプロ中野島〉

区役所から多摩区の伝統野菜である「のらぼう菜」のタネが支給される予定だが、育て方が分からない。まちプロ中野島の中で農業等に詳しい人に保育園に来ていただき、育て方を教わり、多世代交流を行う。



# 第1回協議会で生まれた地ヶ算のタネ（一部抜粋）

## 【地ヶ算タネ2】

＜稲田中野島地区民児協＞ × ＜ゆい保育園たまがわ＞

75歳以上の男性を対象としている「さんさん会」にゆい保育園たまがわの園児にも参加していただき、多世代交流を実施する。



# 第1回協議会で生まれた地ケ算のタネ（一部抜粋）

## 【地ケ算タネ3】

<送迎時の保護者、地域住民> × <なかよしなっしーず（協議会）>

送迎時などに身に着けていることで、挨拶しやすく、地域住民のつながりのきっかけに。なかよしなっしーずを付けている人には相談していい、と思われるようキャラクターを根付かせる。

中野島多世代つながり愛  
プロジェクト協議会



きずな はぐくみ つなぐ

なかよしなっしーず

# 第1回協議会で生まれた地ケ算のタネ（一部抜粋）

## 【地ケ算タネ4】

### ＜中野島のはら保育園＞ × ＜各団体＞

本プロジェクトの保育園と各団体のつながりをより深めるために、保育園の散歩時に、各施設を巡るスタンプラリーを実施する。プロジェクトメンバーの施設にスタンプ台などを設置する。スタンプが貯まった場合は、なかよしなっしーずのシールなどを配布する。

中野島多世代つながり愛  
プロジェクト協議会



## 2 今年度、実施した・復活した地ヶ算紹介

# 今年度、実施した・復活した地ヶ算の呼称について

## 【地ヶ算なかのしま第●号】

本プロジェクトをきっかけとした新規の取組を

**「地ヶ算なかのしま第●号」**とさせていただきます。

## 【地ヶ算<sup>メガネ</sup>なかのしま第●号】

今まで実施していた取組において、地ヶ算の概念に照らすと（地ヶ算メガネで覗いてみると）地ヶ算の取組をしているものを

**「地ヶ算<sup>メガネ</sup>なかのしま第●号」**とさせていただきます

本プロジェクトの取組を可視化、  
対外的にもアピールしていきたいと考えています。

【地ヶ算なかのしま第1号】

ハグミー・ナーサリー × まちプロ中野島

# ハグミー・ナーサリーで の多世代交流

# 地ヶ算の実施内容

## いつ



2024年9月30日(月)

## どこで

ハグミー・ナーサリー園庭

## なにを

まちプロ中野島の方から、のらぼう菜の植え方、育て方を5歳児に伝えて一緒に種植えをした



【地ヶ算なかのしま第2号】

さんさん会 × なかのしまのぞみ  
保育園

さんさん会での  
多世代交流

# 地ヶ算の実施内容

## いつ

2024年11月6日(水)

## どこで

多摩川住宅第二集会所

## なにを

- ・園児から、歌とダンスのプレゼント
- ・選んだゲームで交流(ポッチャ、オセロ、かるた)
- ・旗上げ
- ・会員から園児へ、メダルのプレゼント
- ・園児から、御守りのプレゼント



【地ヶ算なかのしま第3号】

中野島こども文化センター × 食生活改善推進員

# 中野島こども 文化センターで の多世代交流

# 地ヶ算の実施内容

いつ

2024年11月8日(金)

どこで

中野島こども文化センター

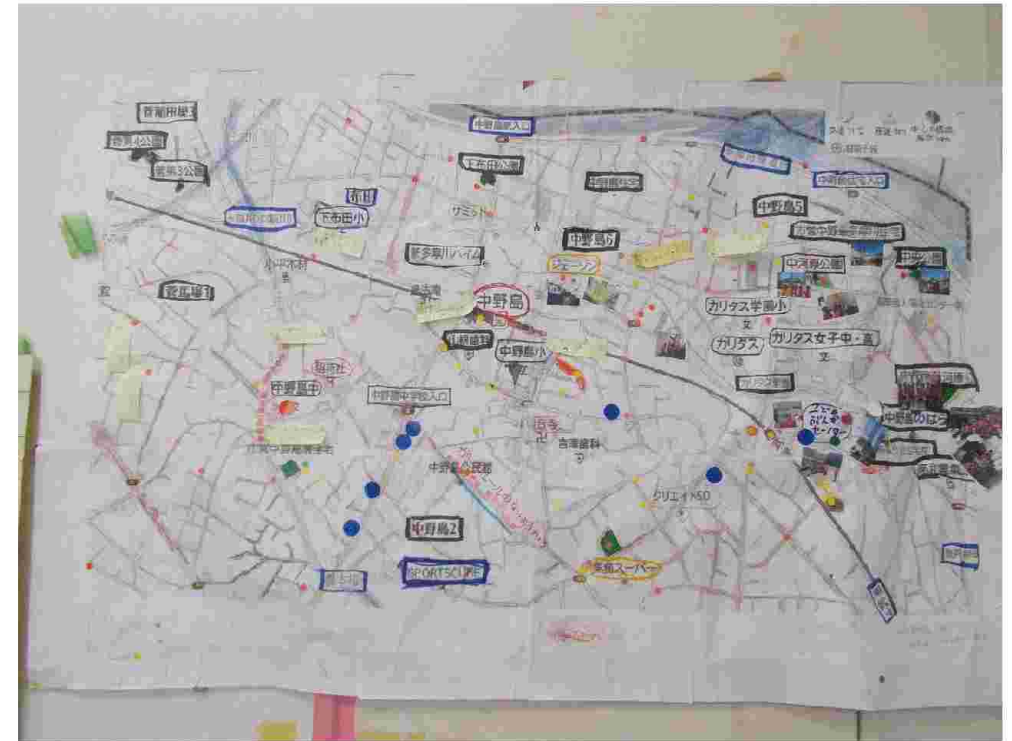
なにを

中学生と大学生に対して、  
試食を伴う食事の講座を  
実施



# 地ヶ算の実施内容

## 防犯マップの作成



メガネ  
【地ヶ算 🔍 なかのしま第1号】

まちプロ中野島 × 中野島フレンズ保育園

# 中野島フレンズ 保育園での 多世代交流

# 地ヶ算の実施内容

## いつ

2024年12月24日(火)

9:30～11:00

## どこで

中野島フレンズ保育園

## なにを

- ・自己紹介
- ・昔遊び(コマ、マリつき、羽子板、けん玉、かるた等)



### 3 地域に根ざした大事な取組

地域に根ざした大事な取組

# 防犯パトロール (中野島町会)

# 取組内容

## いつ

毎週水曜日

14:00～15:00

## どこで

中野島会館

## なにを

3つのルートに分かれ、  
防犯パトロールの実施



## 4 なし部の取組報告

# 第1回なし部

日時：2025年1月20日(月)  
10:00～12:00

場所：多摩区役所6階601会議室



# なし部とは

【なし部とは】

「なっしーず部会」略して「なし部」

第1回協議会等において、プロジェクトメンバーより本プロジェクトのキャラクターである「なかよしなっしーず」の更なる活用を、という声をいただきました。

「なかよしなっしーず」を通して、プロジェクトを周知するための部会です。

# なし部ってなににする？

- **なかよしなっしーずの活用方法を自由に考える**  
→将来的に協議会の広報につながる
  
- **なかよしなっしーずの背景・物語を考える**  
→区役所内でアドバイスをもらいました。

# 第1回なし部の内容

皆さんからいただいたアンケート結果を元に  
**「こんなことからやってみようかな」と**  
思えるようなこと、実現に向けてまずは**第1歩**  
なにをやるかを話し合いました

## 【防犯】

- 自転車のカゴに取り付ける防犯プレート
- 自治会で、防犯プレートを作成し、各家庭で貼ってくれるところを募る。家の玄関などにそのプレートを貼り、「地域ぐるみで防犯意識をもっている」ということをアピールする。あくまでも任意ではあるが、多ければ多いほど地域としての一体感が出る。そのプレートにこのキャラクターを入れてはどうか。
- 見守りパトロールのビブスに付けられるもの

# アンケート紹介(スタンプラリー)

## 【スタンプラリー】

- 消しゴムハンコを作ってスタンプラリーを作成する。ボランティア清掃に参加するとスタンプ1つゲット。3つ貯まったらなかよしなっしーずのシールや折り紙をプレゼント
- スタンプラリーの景品として、なかよしなっしーずのクリアファイルやステッカーを作成

## 【その他】

- 作り物を自園でいつまでという期限を知らせていただければ、できると思います。また、各地区に配布等あった場合、子ども達と散歩を通じてお配りすることも可能ですし、近づけるきっかけとなると思います。お声がけください。
- 町内会（中野島会館）の受付にキャラクターを置く
- 通勤用のバッグやリュックに付けられるもの、マスコット作り（フェルトで作製）
- イベントのチラシになかよしなっしーずのマークを付ける
- 消しゴムハンコやあみぐるみ

# 第1回なし部で出たアイデア(第1歩)

## 【アイデア】


防犯パトロールのビブスになかよしなっしーずを付ける

### 《第1歩》

缶バッチを作成してみる



## 防犯パトロール実施中



なかよしなっしーず

中野島多世代つながり愛プロジェクト協議会

## 【アイデア】

PTAの自転車のカゴに付ける防犯プレートになかよしなっしーずのイラストを入れる

### 《第1歩》

なかよしなっしーずが入った防犯プレートを作成し、PTAに付けてもらえるか打診する

# 第1回なし部で出たアイデア(第1歩)

## 【アイデア】

消しゴムハンコを活用したスタンプラリーを実施する

### 《第1歩》

消しゴムハンコを作成してみる



## 【アイデア】

子どもたちになかよしなっしーずのことを知ってもらうために、新たな広報媒体作成

### 《第1歩》

ぬりえを作成してみる

# 第1回なし部で出たアイデア(第1歩)

## 【アイデア】

通学用のバッグやリュックに付けられる  
なかよしなっしーずのマスコット作り

## 《第1歩》

まずは、フェルトや毛糸を使用した  
マスコットを作成してみる



## 【アイデア】

中野島地区で貼られている  
なかよしなっしーずの掲示物をリニューアル

## 《第1歩》

来年度、駅前や学校に貼られている横断  
幕を新たに作成する

# 第1回なし部で出たアイデア(第1歩)

## 【アイデア】

中野島地区の方になかよしなっしーずを  
広く知ってもらうために各団体の広報誌等  
を活用

## 《第1歩》

中野島町会報に定期的に本プロ  
ジェクトの取組を掲載できるか  
確認する



[出典：中野島町会HP]



[出典：中野島町会HP]

## 【アイデア】

町内会（中野島会館）の受付に  
なかよしなっしーずのキャラクターを置く

## 《第1歩》

町会にあみぐるみ得意な方がいるため、  
キャラクターのあみぐるみを作成できるか  
聞いてみる

---

## 5 グループワーク

**1**

**なし部の活動報告を受けて、  
協力出来そうなこと**

⇒ 「こんなことならできるかも」ということを共有しましょう

**2**

**各団体で取り組んだこと  
(防犯、地域との交流、地ヶ算)**

⇒ アンケートに記載した内容を共有しましょう

**3**

**今後取り組みたいこと**

⇒ 他の団体の取組を聞いて、今後自分の団体でもやってみ  
たいと思う取組を共有してみましょう

## 6 グループワークの全体共有

## 7 地域での活動等の各種報告