

令和4年度決算見込(計数資料)目次

	頁
1 令和4年度川崎市一般会計・特別会計決算額(見込)	1
2 令和4年度川崎市一般会計・特別会計決算額(見込)調書	2
3 令和4年度川崎市一般会計決算額(見込)調書	3
4 令和4年度一般会計歳入決算額(見込) (前年度比較)	4
5 令和4年度一般会計歳出性質別決算額(見込) (前年度比較)	5
6 グラフ	6

令和4年度 川崎市一般会計・特別会計決算額(見込)

(単位 千円)

会計別	歳入 A	歳出 B	差引 C=A-B	翌年度へ繰越 すべき財源 D	実質収支額 E=C-D
一般会計	858,001,176	850,599,276	7,401,900	5,461,127	1,940,773
特別会計(13会計)	446,959,630	442,887,400	4,072,230	631,614	3,440,616
合計	1,304,960,806	1,293,486,676	11,474,130	6,092,741	5,381,389

川崎市一般会計・特別会計決算額(見込)調書

(単位 千円)

会計別	予算現額	歳入決算見込額 A	歳出決算見込額 B	歳入歳出 差引額 C=A-B	翌年度へ繰越 すべき財源 D	実質収支 見込額 C-D
一般会計	978,801,301	858,001,176	850,599,276	7,401,900	5,461,127	1,940,773
特別会計	461,941,956	446,959,630	442,887,400	4,072,230	631,614	3,440,616
1 競輪事業会計	23,482,879	22,019,300	22,006,739	12,561	0	12,561
2 卸売市場事業会計	2,330,121	1,962,387	1,962,387	0	0	0
3 国民健康保険事業会計	124,698,950	123,164,759	122,834,200	330,559	0	330,559
4 母子父子寡婦福祉資金貸付事業会計	353,490	353,101	213,200	139,901	0	139,901
5 後期高齢者医療事業会計	19,839,834	19,119,454	18,186,826	932,628	0	932,628
6 公害健康被害補償事業会計	194,166	191,430	58,692	132,738	0	132,738
7 介護保険事業会計	110,928,416	105,670,006	103,982,002	1,688,004	0	1,688,004
8 港湾整備事業会計	5,215,536	3,804,824	3,257,024	547,800	510,114	37,686
9 勤労者福祉共済事業会計	106,531	100,684	100,683	1	0	1
10 墓地整備事業会計	447,916	440,427	242,299	198,128	121,500	76,628
11 生田緑地ゴルフ場事業会計	390,095	434,441	344,531	89,910	0	89,910
12 公共用地先行取得等事業会計	1,568,589	444,327	444,327	0	0	0
13 公債管理会計	172,385,433	169,254,490	169,254,490	0	0	0
合計	1,440,743,257	1,304,960,806	1,293,486,676	11,474,130	6,092,741	5,381,389

令和4年度 川崎市一般会計決算額(見込)調書

歳入 (単位 千円)

科 目	予算現額	収入済額	予算現額と 収入済額と の比較
1 市税	375,766,586	378,170,636	2,404,050
2 地方譲与税	3,490,346	3,455,698	-34,648
3 利子割交付金	145,092	109,345	-35,747
4 配当割交付金	1,739,160	2,206,549	467,389
5 株式等譲渡所得割交付金	1,221,842	1,697,307	475,465
6 分離課税所得割交付金	368,318	429,649	61,331
7 法人事業税交付金	3,060,325	3,395,150	334,825
8 地方消費税交付金	35,016,005	35,367,530	351,525
9 ゴルフ場利用税交付金	34,791	34,690	-101
10 環境性能割交付金	1,015,498	940,622	-74,876
11 軽油引取税交付金	3,869,554	3,792,229	-77,325
12 地方特例交付金	2,186,975	2,209,026	22,051
13 地方交付税	388,252	339,619	-48,633
14 交通安全対策特別交付金	318,633	309,414	-9,219
15 分担金及び負担金	9,182,098	8,549,974	-632,124
16 使用料及び手数料	17,095,176	15,523,441	-1,571,735
17 国庫支出金	217,252,253	191,001,065	-26,251,188
18 県支出金	44,922,526	40,350,020	-4,572,506
19 財産収入	8,500,691	8,619,521	118,830
20 寄附金	1,782,013	1,334,904	-447,109
21 繰入金	92,973,804	58,412,583	-34,561,221
22 繰越金	5,112,972	5,112,972	0
23 諸収入	36,548,391	35,148,232	-1,400,159
24 市債	116,810,000	61,491,000	-55,319,000
合 計	978,801,301	858,001,176	-120,800,125

歳出 (単位 千円)

科 目	予算現額	支出済額	予算現額と 支出済額と の比較	翌年度 繰越額	不用額
1 議会費	1,669,483	1,617,767	51,716	3,638	48,078
2 総務費	91,780,504	67,333,720	24,446,784	21,409,696	3,037,088
3 市民文化費	9,289,147	8,197,802	1,091,345	361,731	729,614
4 こども未来費	147,331,792	136,259,882	11,071,910	405,324	10,666,586
5 健康福祉費	224,424,302	198,730,660	25,693,642	2,689,076	23,004,566
6 環境費	32,529,157	30,590,410	1,938,747	684,441	1,254,306
7 経済労働費	26,651,250	25,613,098	1,038,152	303,990	734,162
8 建設緑政費	40,318,506	24,478,961	15,839,545	12,712,096	3,127,449
9 港湾費	18,037,786	10,845,180	7,192,606	6,343,350	849,256
10 まちづくり費	23,204,674	19,079,920	4,124,754	1,859,363	2,265,391
11 区役所費	18,947,449	16,423,259	2,524,190	516,517	2,007,673
12 消防費	17,533,734	17,382,144	151,590	5,361	146,229
13 教育費	132,336,265	117,381,277	14,954,988	7,102,864	7,852,124
14 公債費	72,960,596	71,739,212	1,221,384	0	1,221,384
15 諸支出金	121,263,310	104,925,984	16,337,326	0	16,337,326
16 予備費	523,346	0	523,346	0	523,346
合 計	978,801,301	850,599,276	128,202,025	54,397,447	73,804,578

(注)翌年度繰越事業費充当財源

5,461,127

令和4年度 一般会計歳入決算額(見込) (前年度比較)

(単位 千円)

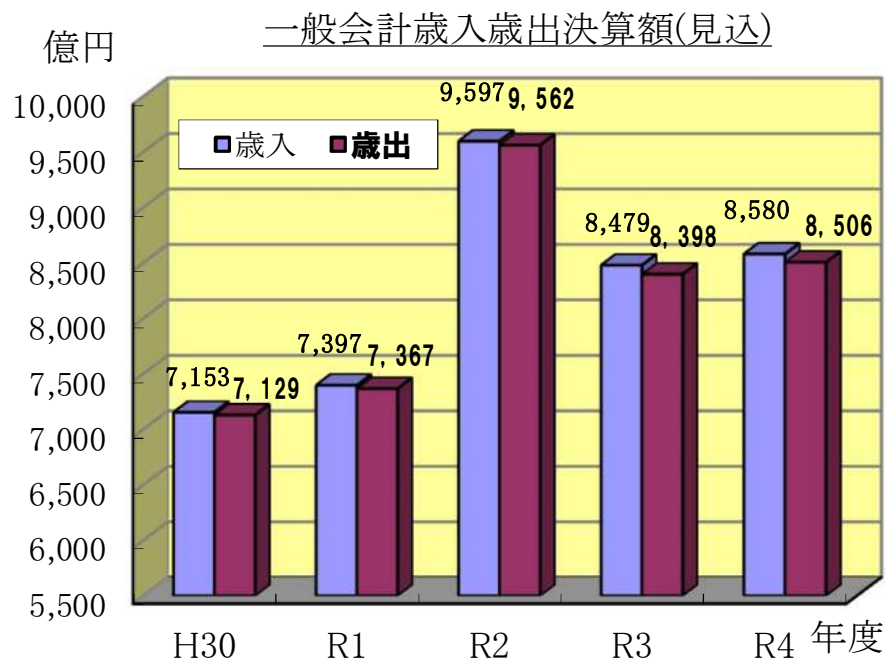
区分	令和4年度		令和3年度		比較		
	A	構成比	B	構成比	増△減額 A-B=C	増△減率 C/B	
市税	378,170,636	44.1%	364,605,509	43.0%		13,565,127	3.7%
地方交付税	339,619	0.0%	3,732,290	0.4%	△	3,392,671	△ 90.9%
国県支出金	231,351,085	27.0%	240,267,216	28.3%	△	8,916,131	△ 3.7%
諸収入	35,148,232	4.1%	34,796,156	4.1%		352,076	1.0%
市債	61,491,000	7.2%	56,857,500	6.7%		4,633,500	8.1%
その他収入	151,500,604	17.6%	147,737,009	17.5%		3,763,595	2.5%
計	858,001,176	100.0%	847,995,680	100.0%		10,005,496	1.2%
自主財源	510,872,263	59.5%	494,092,229	58.2%		16,780,034	3.4%
依存財源	347,128,913	40.5%	353,903,451	41.8%	△	6,774,538	△ 1.9%

令和4年度 一般会計歳出性質別決算額(見込) (前年度比較)

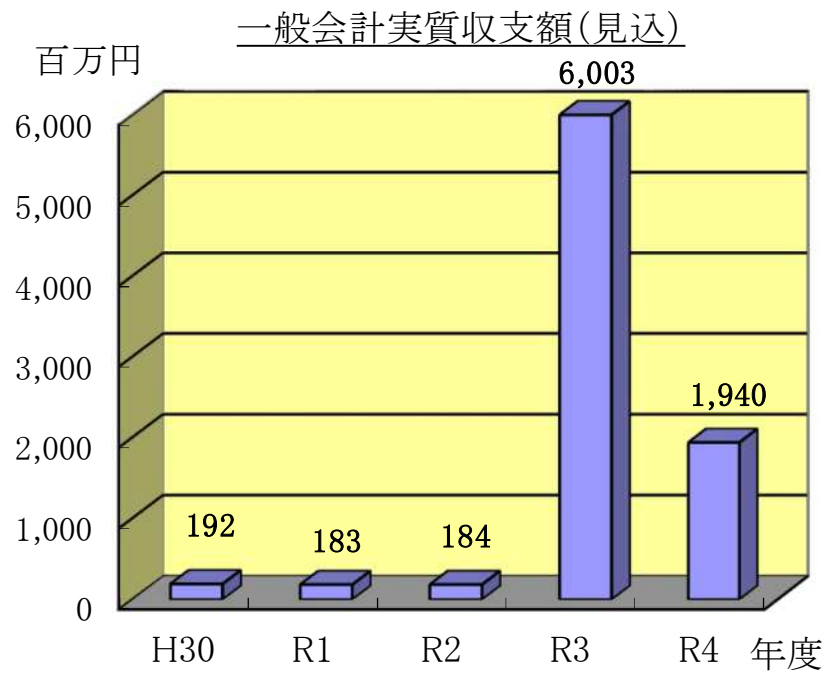
(単位 千円)

区 分	令和4年度		令和3年度		比 較	
	A	構成比	B	構成比	増△減額 A-B=C	増△減率 C/B
人件費	154,589,169	18.2%	151,301,313	18.0%	3,287,856	2.2%
扶助費	238,642,405	28.0%	239,004,974	28.4%	△ 362,569	△ 0.2%
公債費	71,482,675	8.4%	70,362,203	8.4%	1,120,472	1.6%
繰出金	40,469,288	4.7%	38,646,719	4.6%	1,822,569	4.7%
投資的経費	103,673,798	12.2%	96,999,152	11.5%	6,674,646	6.9%
普通建設事業費	103,667,290	12.2%	96,407,285	11.4%	7,260,005	7.5%
補助事業費	40,273,130	4.7%	47,746,413	5.6%	△ 7,473,283	△ 15.7%
単独事業費	63,394,160	7.5%	48,660,872	5.8%	14,733,288	30.3%
災害復旧事業費	6,508	0.0%	591,867	0.1%	△ 585,359	△ 98.9%
その他の経費	241,741,941	28.5%	243,566,405	29.1%	△ 1,824,464	△ 0.7%
計	850,599,276	100.0%	839,880,766	100.0%	10,718,510	1.3%

グラフ1

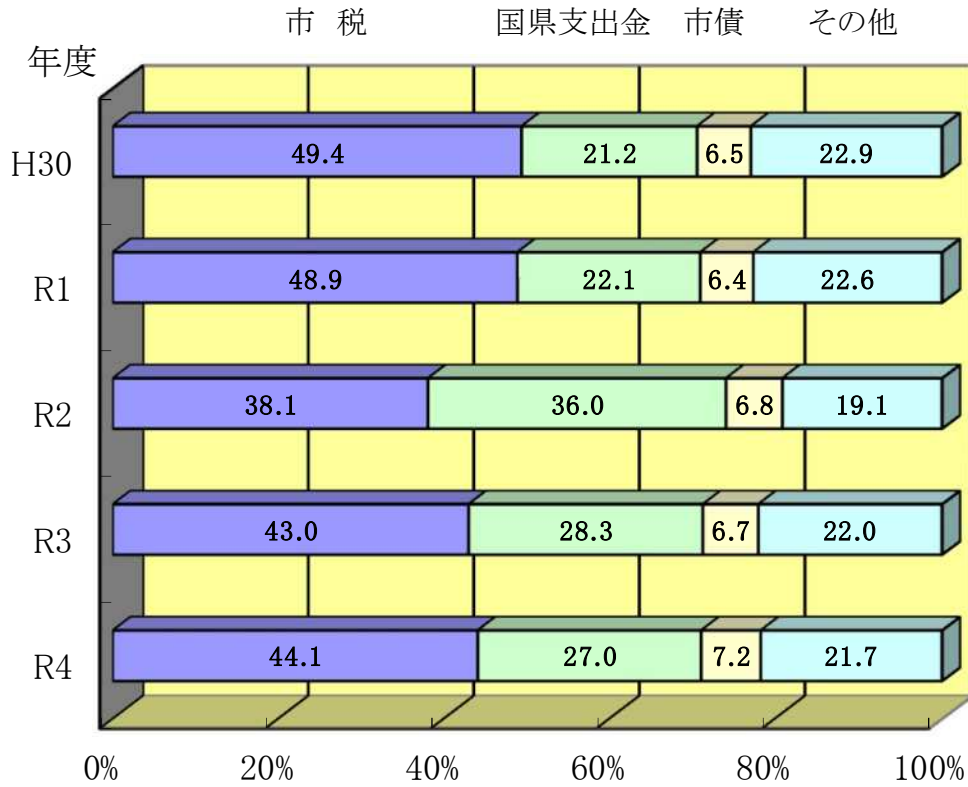


グラフ2



グラフ3

一般会計歳入決算額(見込)構成比



グラフ4

一般会計性質別歳出決算額(見込)構成比

