Colors, Future!
いろいろって、未来。
川崎市

令和８年１１月２６日
報 道 発 表 資 料
川崎市（健康福祉局）

「今、何の病気が流行しているか！」

（川崎市感染症発生動向調査事業－令和８年第４７週）の情報提供について

市内の定点医療機関から提供された感染症の患者発生情報をもとに市民提供情報である「今、何の病気が流行しているか！（令和８年第４７週）」を作成しましたのでお知らせします。

令和８年第４７週（令和８年１１月１６日から令和８年１１月２２日まで）

第４７週で定点当たり患者報告数の多かった疾病は、１）インフルエンザ　２）感染性胃腸炎　３）Ａ群溶血性レンサ球菌咽頭炎でした。

インフルエンザの定点当たり患者報告数は１０．４６人と前週（８．９０人）から増加し、例年並みのレベルで推移しています。

感染性胃腸炎の定点当たり患者報告数は３．３０人と前週（２．７６人）から横ばいで、例年並みのレベルで推移しています。

Ａ群溶血性レンサ球菌咽頭炎の定点当たり患者報告数は１．２７人と前週（１．３５人）から横ばいで、例年並みのレベルで推移しています。

今週のトピックス

“ノロウイルス等による感染性胃腸炎に御注意ください！”について取り上げました。

感染性胃腸炎は、ウイルスや細菌等の感染により下痢やおう吐等の消化器症状を呈する疾患です。川崎市における令和８年第４７週（１１月１６日～２２日）の定点当たり患者報告数は３．３０人と、いまだ大きな増加はみられていませんが、例年１２月に急増し、１月から２月にピークを迎えます。

特に冬季に流行するノロウイルスは、患者の便やおう吐物等を介して感染が広がります。感染拡大を防ぐためには、患者の便等を迅速に処理し、汚染された場所を適切な濃度の塩素消毒液を用いて消毒することが重要です。また、ウイルスが付着した人の手を介しても感染が広がるため、調理前や排便後等は流水と石けんで十分に手を洗いましょう。

川崎市感染症発生動向調査事業では、感染症のまん延の防止と市民の健康の保持に寄与するべく、市内の定点医療機関（小児科定点３７施設、急性呼吸器感染症定点６１施設、眼科定点９施設、基幹定点２施設）等から報告された感染症発生状況をもとに集計を行い、市内の感染症の発生状況の正確な把握と分析、市民や医療関係者への情報の提供を行っています。なお、患者報告数は集計時点の速報値のため、次週以降の週報において更新される場合があります。

連絡先　川崎市健康福祉局保健医療政策部感染症対策課　神庭（かにわ）
電話０４４（２００）２４４６　（内線　３２９２１）
川崎市健康安全研究所　池上（いけのうえ）
電話０４４（２７６）８２５０　（内線　６９２０２）

今、何の病気が流行しているか！

【感染症発生動向調査事業から】

令和８年１１月１６日（月）～令和８年１１月２２日（日）〔令和８年第４７週〕の感染症発生状況

第４７週で定点当たり患者報告数の多かった疾病は、１）インフルエンザ　２）感染性胃腸炎　３）Ａ群溶血性レンサ球菌咽頭炎でした。
インフルエンザの定点当たり患者報告数は１０．４６人と前週（８．９０人）から増加し、例年並みのレベルで推移しています。
感染性胃腸炎の定点当たり患者報告数は３．３０人と前週（２．７６人）から横ばいで、例年並みのレベルで推移しています。
Ａ群溶血性レンサ球菌咽頭炎の定点当たり患者報告数は１．２７人と前週（１．３５人）から横ばいで、例年並みのレベルで推移しています。



インフルエンザ発生状況

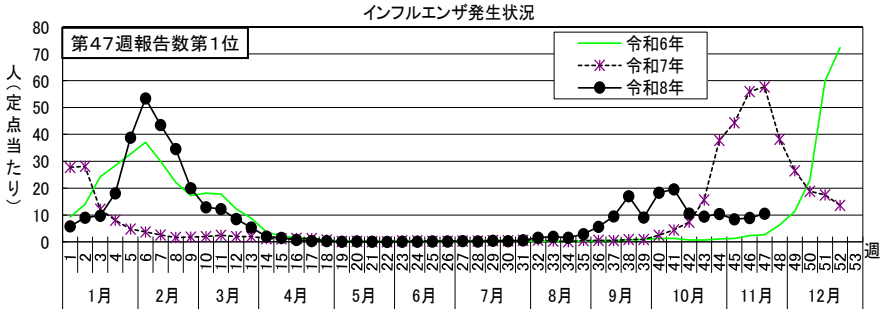

感染性胃腸炎発生状況

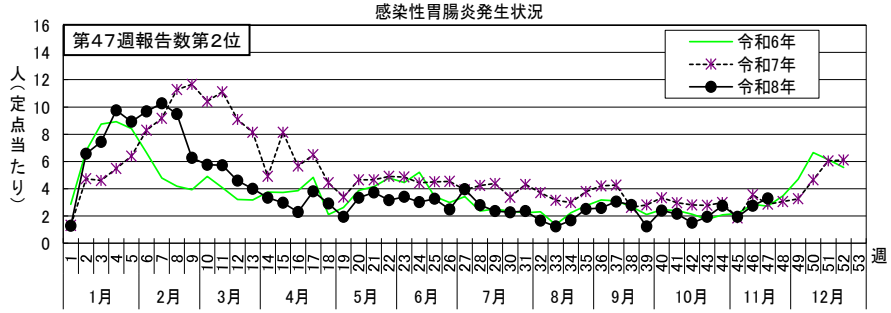

A群溶血性レンサ球菌咽頭炎発生状況

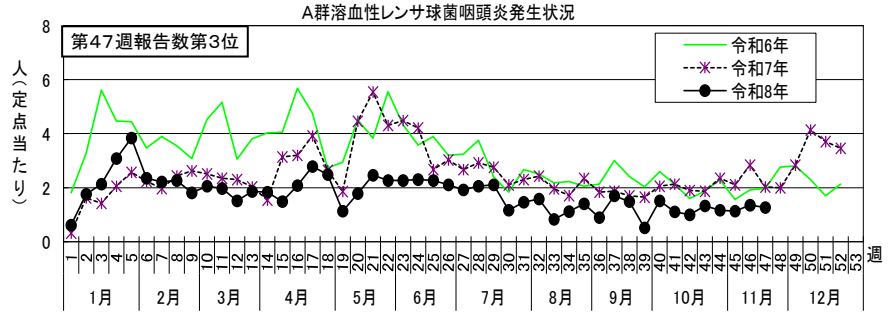

ノロウイルス等による感染性胃腸炎に御注意ください！

感染性胃腸炎は、ウイルスや細菌等の感染により下痢やおう吐等の消化器症状を呈する疾患です。川崎市における令和８年第４７週（１１月１６日～２２日）の定点当たり患者報告数は３．３０人と、いまだ大きな増加はみられていませんが、例年１２月に急増し、１月から２月にピークを迎えます。

特に冬季に流行するノロウイルスは、患者の便やおう吐物等を介して感染が広がります。感染拡大を防ぐためには、患者の便等を迅速に処理し、汚染された場所を適切な濃度の塩素消毒液を用いて消毒することが重要です。また、ウイルスが付着した人の手を介しても感染が広がるため、調理前や排便後等は流水と石けんで十分に手を洗いましょう。

川崎市における感染性胃腸炎発生状況
-令和5年第1週～令和8年第47週-

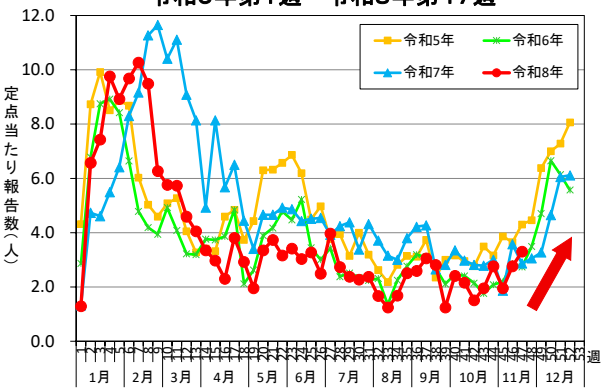

塩素消毒液（次亜塩素酸ナトリウム希釈液）の作り方

食器、カーテン等の消毒や拭き取り（0．02%（200ppm）の塩素消毒液）		
製品濃度	次亜塩素酸ナトリウムの量	水の量
１２%	5ml	3L
6%	１０ml	3L
1%	６０ml	3L

おう吐物等の廃棄（袋の中で廃棄物を浸す）（0．1%（1000ppm）の塩素消毒液）		
製品濃度	次亜塩素酸ナトリウムの量	水の量
１２%	２５ml	3L
6%	５０ml	3L
1%	３００ml	3L

※おう吐物等の酸性のものに直接原液をかけると、有毒ガスが発生することがありますので、必ず「使用上の注意」をよく確認してから使用してください。
※次亜塩素酸ナトリウムは使用期限内のものを使用してください。

川崎市
KAWASAKI CITY

発行　川崎市健康安全研究所・健康福祉局保健医療政策部感染症対策課・
各区役所地域みまもり支援センター（福祉事務所・保健所支所）
（問合せ先）０４４－２７６－８２５０　令和８年１１月２５日作成

感　染　症　週　報　〔 市内週報　令和8年第47週（令和8年11月16日～令和8年11月22日）〕

令和8年11月25日

令和8年第47週感染症発生状況【川崎市内】

	届出（第47週）	累計（令和8年第1週以降）
1類感染症	なし	なし
2類感染症	結核　3件	結核　163件
3類感染症	腸管出血性大腸菌感染症　1件（O103）	細菌性赤痢　1件（*S. flexneri*（B群））、 腸管出血性大腸菌感染症　68件（O26　9件、O55　1件、O91　1件、O103　6件、O103及びO121　1件、 O108　1件、O111　5件、O113　1件、O121　1件、O146　1件、O156　1件、O157　33件、O168　1件、 血清群不明　6件）
4類感染症	つつが虫病　1件	E型肝炎　10件、A型肝炎　17件、エムポックス　1件、ジカウイルス感染症　1件、つつが虫病　1件、デング熱　5件、 日本紅斑熱　1件、レジオネラ症　24件（肺炎型　23件、ポンティアック熱型　1件）
5類感染症 （全数把握疾患）	侵襲性インフルエンザ菌感染症　1件、 侵襲性肺炎菌感染症　4件、 梅毒　2件（早期顕症Ⅰ期　1件、無症候　1件）	アメーバ赤痢　3件、ウイルス性肝炎　2件（B型　2件）、カルバペネム耐性腸内細菌目細菌感染症　10件、 急性脳炎　8件、劇症型溶血性レンサ球菌感染症　41件、 後天性免疫不全症候群　17件（AIDS　4件、無症候　10件、その他　3件）、ジアルジア症　1件、 侵襲性インフルエンザ菌感染症　10件、侵襲性髄膜炎菌感染症　1件、侵襲性肺炎球菌感染症　33件、 水痘（入院例に限る。）　8件、多剤耐性緑膿菌感染症　1件、 梅毒　103件（早期顕症Ⅰ期　37件、早期顕症Ⅱ期　36件、晩期顕症　2件、無症候　28件）、 播種性クリプトコックス症　3件、破傷風　1件、百日咳　36件、風しん　1件（検査診断例）、 麻しん　28件（検査診断例　16件、修飾麻しん　12件）
5類感染症 （定点把握疾患）	第47週で定点当たり患者報告数の多かった疾病は、1）インフルエンザ　2）感染性胃腸炎　3）A群溶血性レンサ球菌咽頭炎でした。 インフルエンザの定点当たり患者報告数は10．46人と前週（8．90人）から増加し、例年並みのレベルで推移しています。 感染性胃腸炎の定点当たり患者報告数は3．30人と前週（2．76人）から横ばいで、例年並みのレベルで推移しています。 A群溶血性レンサ球菌咽頭炎の定点当たり患者報告数は1．27人と前週（1．35人）から横ばいで、例年並みのレベルで推移しています。 急性呼吸器感染症の定点当たり患者報告数は88．03人と前週（91．70人）から横ばいでした。	
疑似症	なし	4件

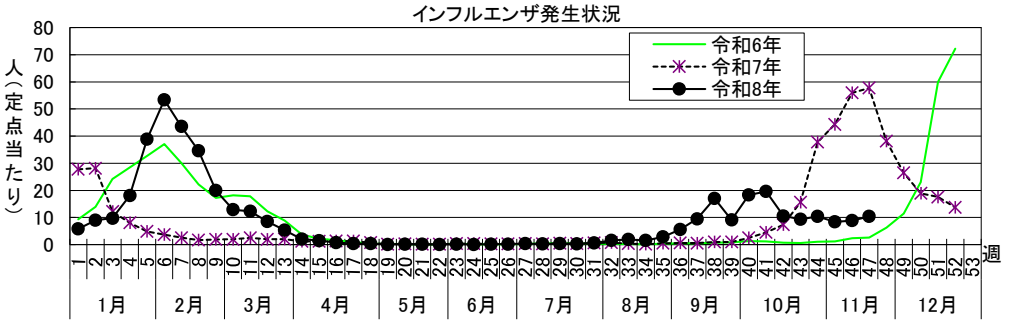

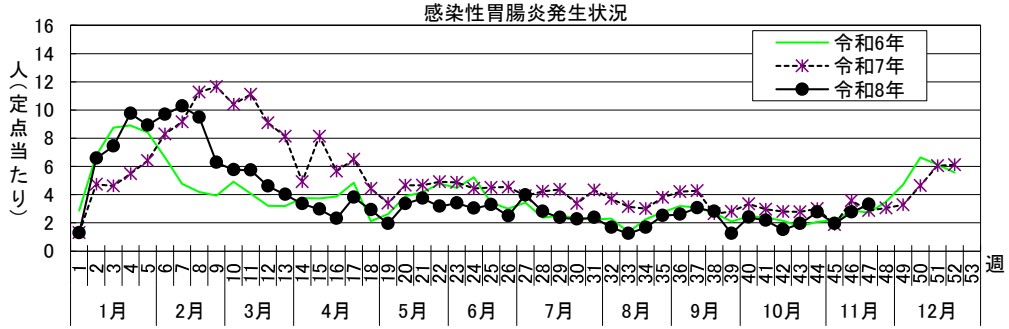

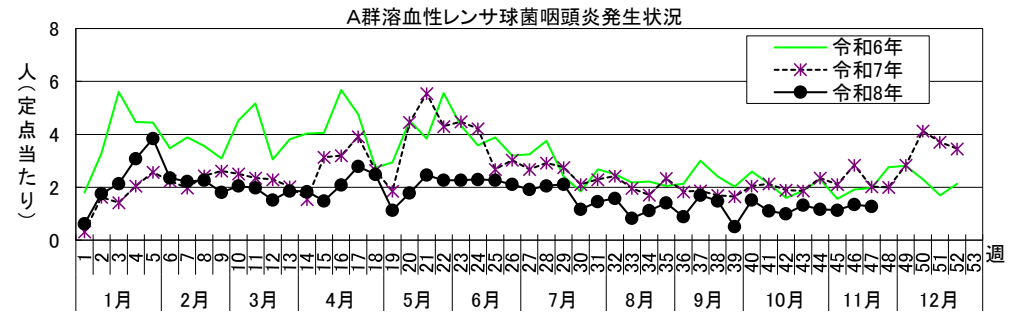

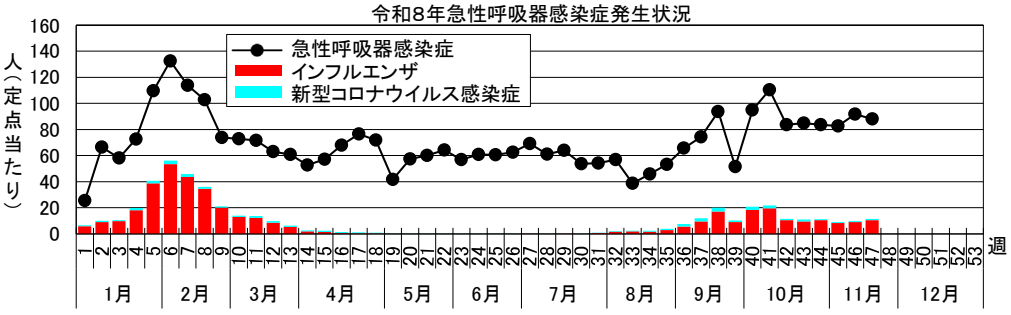

罹患数・定点当たり罹患数、疾病、区別

集計対象：令和8年47週

集計日：令和8年11月25日

川崎市	急性呼吸器感染症		インフルエンザ		新型コロナウイルス感染症		ＲＳウイルス感染症		咽頭結膜熱		Ａ群溶血性レンサ球菌咽頭炎	
男女合計	罹患数	定点当たり	罹患数	定点当たり	罹患数	定点当たり	罹患数	定点当たり	罹患数	定点当たり	罹患数	定点当たり
総数	5,370	88.03	638	10.46	55	0.90	17	0.46	2	0.05	47	1.27
川崎	1,116	139.50	155	19.38	15	1.88	－	－	－	－	10	2.00
幸	947	135.29	53	7.57	2	0.29	2	0.50	－	－	3	0.75
中原	477	47.70	59	5.90	4	0.40	2	0.33	1	0.17	3	0.50
高津	1,223	122.30	110	11.00	8	0.80	5	0.83	－	－	10	1.67
宮前	602	60.20	95	9.50	10	1.00	2	0.33	1	0.17	12	2.00
多摩	588	73.50	128	16.00	11	1.38	4	0.80	－	－	6	1.20
麻生	417	52.13	38	4.75	5	0.63	2	0.40	－	－	3	0.60
他・不明	－	－	－	－	－	－	－	－	－	－	－	－

川崎市	感染性胃腸炎		水痘		手足口病		伝染性紅斑		突発性発疹		ヘルパンギーナ	
男女合計	罹患数	定点当たり	罹患数	定点当たり	罹患数	定点当たり	罹患数	定点当たり	罹患数	定点当たり	罹患数	定点当たり
総数	122	3.30	9	0.24	18	0.49	－	－	5	0.14	2	0.05
川崎	29	5.80	1	0.20	4	0.80	－	－	－	－	－	－
幸	6	1.50	1	0.25	1	0.25	－	－	1	0.25	1	0.25
中原	15	2.50	－	－	1	0.17	－	－	1	0.17	－	－
高津	37	6.17	－	－	6	1.00	－	－	1	0.17	－	－
宮前	13	2.17	4	0.67	4	0.67	－	－	2	0.33	－	－
多摩	7	1.40	1	0.20	1	0.20	－	－	－	－	1	0.20
麻生	15	3.00	2	0.40	1	0.20	－	－	－	－	－	－
他・不明	－	－	－	－	－	－	－	－	－	－	－	－

川崎市	流行性耳下腺炎		急性出血性結膜炎		流行性角結膜炎		細菌性髄膜炎		無菌性髄膜炎		マイコプラズマ肺炎	
男女合計	罹患数	定点当たり	罹患数	定点当たり	罹患数	定点当たり	罹患数	定点当たり	罹患数	定点当たり	罹患数	定点当たり
総数	－	－	－	－	－	－	－	－	－	－	－	－
川崎	－	－	－	－	－	－	－	－	－	－	－	－
幸	－	－	－	－	－	－						
中原	－	－	－	－	－	－						
高津	－	－	－	－	－	－						
宮前	－	－	－	－	－	－	－	－	－	－	－	－
多摩	－	－	－	－	－	－						
麻生	－	－	－	－	－	－						
他・不明	－	－	－	－	－	－	－	－	－	－	－	－

川崎市	クラミジア肺炎（オウム病は除く）		感染性胃腸炎（ロタウイルス）		インフルエンザ（入院）		新型コロナウイルス感染症（入院）	
男女合計	罹患数	定点当たり	罹患数	定点当たり	罹患数	定点当たり	罹患数	定点当たり
総数	－	－	－	－	4	2.00	2	1.00
川崎	－	－	－	－	1	1.00	1	1.00
幸								
中原								
高津								
宮前	－	－	－	－	3	3.00	1	1.00
多摩								
麻生								
他・不明	－	－	－	－	－	－	－	－

罹患数・定点当たり罹患数、疾病、年齢階級別

集計対象：令和8年47週

集計日：令和8年11月25日

急性呼吸器感染症定点		合計	0歳		1歳～4歳			5歳～9歳				
急性呼吸器感染症	罹患数	5,370	248		1,662			1,276				
	定点当たり	88.03	4.07		27.25			20.92				
急性呼吸器感染症定点（インフルエンザ及びCOVID-19のみ）		合計	～5か月	～11か月	1歳	2歳	3歳	4歳	5歳	6歳	7歳	8歳	9歳
インフルエンザ	罹患数	638	3	5	17	15	16	35	24	28	18	19	41
	定点当たり	10.46	0.05	0.08	0.28	0.25	0.26	0.57	0.39	0.46	0.30	0.31	0.67
新型コロナウイルス感染症	罹患数	55	－	2	3	2	4	1	2	2	－	1	1
	定点当たり	0.90	－	0.03	0.05	0.03	0.07	0.02	0.03	0.03	－	0.02	0.02
小児科定点		合計	～5か月	～11か月	1歳	2歳	3歳	4歳	5歳	6歳	7歳	8歳	9歳
ＲＳウイルス感染症	罹患数	17	－	3	6	4	－	1	2	－	－	－	1
	定点当たり	0.46	－	0.08	0.16	0.11	－	0.03	0.05	－	－	－	0.03
咽頭結膜熱	罹患数	2	－	－	－	－	－	－	－	1	1	－	－
	定点当たり	0.05	－	－	－	－	－	－	－	0.03	0.03	－	－
Ａ群溶血性レンサ球菌咽頭炎	罹患数	47	－	－	1	1	1	9	4	2	2	9	4
	定点当たり	1.27	－	－	0.03	0.03	0.03	0.24	0.11	0.05	0.05	0.24	0.11
感染性胃腸炎	罹患数	122	2	3	14	13	13	10	11	12	4	7	4
	定点当たり	3.30	0.05	0.08	0.38	0.35	0.35	0.27	0.30	0.32	0.11	0.19	0.11
水痘	罹患数	9	－	－	－	－	－	－	1	－	2	2	－
	定点当たり	0.24	－	－	－	－	－	－	0.03	－	0.05	0.05	－
手足口病	罹患数	18	－	1	1	5	1	3	3	2	－	－	－
	定点当たり	0.49	－	0.03	0.03	0.14	0.03	0.08	0.08	0.05	－	－	－
伝染性紅斑	罹患数	－	－	－	－	－	－	－	－	－	－	－	－
	定点当たり	－	－	－	－	－	－	－	－	－	－	－	－
突発性発疹	罹患数	5	－	1	4	－	－	－					
	定点当たり	0.14	－	0.03	0.11	－	－	－					
ヘルパンギーナ	罹患数	2	－	－	－	－	－	2	－	－	－	－	－
	定点当たり	0.05	－	－	－	－	－	0.05	－	－	－	－	－
流行性耳下腺炎	罹患数	－	－	－	－	－	－	－	－	－	－	－	－
	定点当たり	－	－	－	－	－	－	－	－	－	－	－	－
眼科定点		合計	～5か月	～11か月	1歳	2歳	3歳	4歳	5歳	6歳	7歳	8歳	9歳
急性出血性結膜炎	罹患数	－	－	－	－	－	－	－	－	－	－	－	－
	定点当たり	－	－	－	－	－	－	－	－	－	－	－	－
流行性角結膜炎	罹患数	－	－	－	－	－	－	－	－	－	－	－	－
	定点当たり	－	－	－	－	－	－	－	－	－	－	－	－
基幹定点		合計	～5か月	～11か月	1歳	2歳	3歳	4歳	5歳	6歳	7歳	8歳	9歳
細菌性髄膜炎	罹患数	－	－	－	－	－	－	－	－	－	－	－	－
	定点当たり	－	－	－	－	－	－	－	－	－	－	－	－
無菌性髄膜炎	罹患数	－	－	－	－	－	－	－	－	－	－	－	－
	定点当たり	－	－	－	－	－	－	－	－	－	－	－	－
マイコプラズマ肺炎	罹患数	－	－	－	－	－	－	－	－	－	－	－	－
	定点当たり	－	－	－	－	－	－	－	－	－	－	－	－
クラミジア肺炎（オウム病は除く）	罹患数	－	－	－	－	－	－	－	－	－	－	－	－
	定点当たり	－	－	－	－	－	－	－	－	－	－	－	－
感染性胃腸炎（ロタウイルス）	罹患数	－	－	－	－	－	－	－	－	－	－	－	－
	定点当たり	－	－	－	－	－	－	－	－	－	－	－	－
インフルエンザ（入院）	罹患数	4	－	－	－	－	－	－	－	－	－	－	－
	定点当たり	2.00	－	－	－	－	－	－	－	－	－	－	－
新型コロナウイルス感染症（入院）	罹患数	2	－	－	－	－	－	－	－	－	－	－	－
	定点当たり	1.00	－	－	－	－	－	－	－	－	－	－	－

罹患数・定点当たり罹患数、疾病、年齢階級別

集計対象：令和8年47週　　集計日：令和8年11月25日

急性呼吸器感染症定点		10歳～14歳	15歳～19歳	20歳～29歳	30歳～39歳	40歳～49歳	50歳～59歳	60歳～69歳	70歳～79歳	80歳以上
急性呼吸器感染症	罹患数	622	269	254	315	240	230	121	86	47
	定点当たり	10.20	4.41	4.16	5.16	3.93	3.77	1.98	1.41	0.77

急性呼吸器感染症定点（インフルエンザ及びCOVID-19のみ）		10歳～14歳	15歳～19歳	20歳～29歳	30歳～39歳	40歳～49歳	50歳～59歳	60歳～69歳	70歳～79歳	80歳以上
インフルエンザ	罹患数	113	53	55	39	63	64	18	10	2
	定点当たり	1.85	0.87	0.90	0.64	1.03	1.05	0.30	0.16	0.03
新型コロナウイルス感染症	罹患数	5	4	8	6	2	7	2	1	2
	定点当たり	0.08	0.07	0.13	0.10	0.03	0.11	0.03	0.02	0.03

小児科定点		10歳～14歳	15歳～19歳	20歳以上
ＲＳウイルス感染症	罹患数	－	－	－
	定点当たり	－	－	－
咽頭結膜熱	罹患数	－	－	－
	定点当たり	－	－	－
Ａ群溶血性レンサ球菌咽頭炎	罹患数	11	2	1
	定点当たり	0.30	0.05	0.03
感染性胃腸炎	罹患数	14	5	10
	定点当たり	0.38	0.14	0.27
水痘	罹患数	3	1	－
	定点当たり	0.08	0.03	－
手足口病	罹患数	2	－	－
	定点当たり	0.05	－	－
伝染性紅斑	罹患数	－	－	－
	定点当たり	－	－	－
突発性発疹	罹患数			
	定点当たり			
ヘルパンギーナ	罹患数	－	－	－
	定点当たり	－	－	－
流行性耳下腺炎	罹患数	－	－	－
	定点当たり	－	－	－

眼科定点		10歳～14歳	15歳～19歳	20歳～29歳	30歳～39歳	40歳～49歳	50歳～59歳	60歳～69歳	70歳以上
急性出血性結膜炎	罹患数	－	－	－	－	－	－	－	－
	定点当たり	－	－	－	－	－	－	－	－
流行性角結膜炎	罹患数	－	－	－	－	－	－	－	－
	定点当たり	－	－	－	－	－	－	－	－

基幹定点		10歳～14歳	15歳～19歳	20歳～29歳	30歳～39歳	40歳～49歳	50歳～59歳	60歳～69歳	70歳～79歳	80歳以上
細菌性髄膜炎	罹患数	－	－	－	－	－	－	－	－	－
	定点当たり	－	－	－	－	－	－	－	－	－
無菌性髄膜炎	罹患数	－	－	－	－	－	－	－	－	－
	定点当たり	－	－	－	－	－	－	－	－	－
マイコプラズマ肺炎	罹患数	－	－	－	－	－	－	－	－	－
	定点当たり	－	－	－	－	－	－	－	－	－
クラミジア肺炎（オウム病は除く）	罹患数	－	－	－	－	－	－	－	－	－
	定点当たり	－	－	－	－	－	－	－	－	－
感染性胃腸炎（ロタウイルス）	罹患数	－	－	－	－	－	－	－	－	－
	定点当たり	－	－	－	－	－	－	－	－	－
インフルエンザ（入院）	罹患数	－	－	－	－	1	－	1	1	1
	定点当たり	－	－	－	－	0.50	－	0.50	0.50	0.50
新型コロナウイルス感染症（入院）	罹患数	－	－	－	－	－	－	－	2	－
	定点当たり	－	－	－	－	－	－	－	1.00	－

罹患数・定点当たり罹患数、疾病、週別
集計対象：令和8年47週

集計日：令和8年11月25日

		合計	５週前	４週前	３週前	２週前	１週前	今週
急性呼吸器感染症	罹患数	31,382	5,100	5,172	5,109	5,037	5,594	5,370
	定点当たり	85.74	83.61	84.79	83.75	82.57	91.70	88.03
インフルエンザ	罹患数	3,537	646	564	634	512	543	638
	定点当たり	9.69	10.59	9.40	10.39	8.39	8.90	10.46
新型コロナウイルス感染症	罹患数	340	54	88	54	41	48	55
	定点当たり	0.93	0.89	1.47	0.89	0.67	0.79	0.90
ＲＳウイルス感染症	罹患数	172	44	49	35	15	12	17
	定点当たり	0.77	1.19	1.32	0.95	0.41	0.32	0.46
咽頭結膜熱	罹患数	11	2	3	－	3	1	2
	定点当たり	0.05	0.05	0.08	－	0.08	0.03	0.05
Ａ群溶血性レンサ球菌咽頭炎	罹患数	268	37	49	43	42	50	47
	定点当たり	1.21	1.00	1.32	1.16	1.14	1.35	1.27
感染性胃腸炎	罹患数	526	56	72	102	72	102	122
	定点当たり	2.37	1.51	1.95	2.76	1.95	2.76	3.30
水痘	罹患数	47	11	13	6	3	5	9
	定点当たり	0.21	0.30	0.35	0.16	0.08	0.14	0.24
手足口病	罹患数	124	24	17	26	26	13	18
	定点当たり	0.56	0.65	0.46	0.70	0.70	0.35	0.49
伝染性紅斑	罹患数	4	2	－	1	1	－	－
	定点当たり	0.02	0.05	－	0.03	0.03	－	－
突発性発疹	罹患数	34	4	3	10	4	8	5
	定点当たり	0.15	0.11	0.08	0.27	0.11	0.22	0.14
ヘルパンギーナ	罹患数	78	28	19	14	10	5	2
	定点当たり	0.35	0.76	0.51	0.38	0.27	0.14	0.05
流行性耳下腺炎	罹患数	4	1	1	1	－	1	－
	定点当たり	0.02	0.03	0.03	0.03	－	0.03	－
急性出血性結膜炎	罹患数	－	－	－	－	－	－	－
	定点当たり	－	－	－	－	－	－	－
流行性角結膜炎	罹患数	32	9	7	4	6	6	－
	定点当たり	0.59	1.00	0.78	0.44	0.67	0.67	－
細菌性髄膜炎	罹患数	－	－	－	－	－	－	－
	定点当たり	－	－	－	－	－	－	－
無菌性髄膜炎	罹患数	1	－	－	－	1	－	－
	定点当たり	0.08	－	－	－	0.50	－	－
マイコプラズマ肺炎	罹患数	1	－	－	－	－	1	－
	定点当たり	0.08	－	－	－	－	0.50	－
クラミジア肺炎（オウム病は除く）	罹患数	－	－	－	－	－	－	－
	定点当たり	－	－	－	－	－	－	－
感染性胃腸炎（ロタウイルス）	罹患数	－	－	－	－	－	－	－
	定点当たり	－	－	－	－	－	－	－
インフルエンザ（入院）	罹患数	33	9	4	5	6	5	4
	定点当たり	2.75	4.50	2.00	2.50	3.00	2.50	2.00
新型コロナウイルス感染症（入院）	罹患数	23	3	5	2	6	5	2
	定点当たり	1.92	1.50	2.50	1.00	3.00	2.50	1.00

疾患別患者報告数(保育園・こども園)

令和8年11月25日
川崎市感染症情報センター

[令和8年10月分]

区名	報告数 対象数	年齢	インフルエンザ様疾患		新型コロナウイルス感染症		麻しん		流行性耳下腺炎		水痘		風しん		流行性角結膜炎		急性出血性結膜炎		咽頭結膜熱		その他		合計	
川崎	33	1歳未満	5	(5)	−	(1)	−	(−)	−	(−)	−	(−)	−	(−)	−	(1)	−	(−)	−	(−)	9	(9)	14	(16)
	／	1〜4歳	71	(58)	7	(3)	−	(−)	−	(1)	1	(2)	−	(−)	−	(−)	−	(−)	−	(−)	24	(42)	103	(106)
	71	5歳以上	21	(29)	1	(−)	−	(−)	−	(−)	−	(−)	−	(−)	−	(1)	−	(−)	−	(−)	5	(3)	27	(33)
幸	49	1歳未満	12	(35)	1	(3)	−	(−)	−	(−)	−	(−)	−	(−)	−	(−)	−	(−)	−	(−)	16	(5)	29	(43)
	／	1〜4歳	161	(171)	4	(2)	−	(−)	−	(−)	−	(−)	−	(−)	−	(−)	−	(−)	1	(−)	41	(40)	207	(213)
	77	5歳以上	59	(51)	1	(−)	−	(−)	−	(1)	−	(−)	−	(−)	−	(1)	−	(−)	−	(−)	5	(9)	65	(62)
中原	81	1歳未満	12	(6)	3	(5)	−	(−)	−	(−)	6	(−)	−	(−)	−	(−)	−	(−)	1	(−)	58	(24)	80	(35)
	／	1〜4歳	186	(190)	9	(3)	−	(−)	1	(1)	1	(−)	−	(−)	−	(−)	−	(−)	−	(1)	99	(83)	296	(278)
	125	5歳以上	81	(83)	3	(1)	−	(−)	3	(−)	1	(4)	−	(−)	−	(−)	−	(−)	−	(−)	19	(27)	107	(115)
高津	41	1歳未満	6	(4)	1	(−)	−	(−)	−	(−)	−	(1)	−	(−)	−	(−)	−	(−)	−	(−)	5	(13)	12	(18)
	／	1〜4歳	73	(114)	8	(4)	−	(−)	1	(−)	−	(2)	−	(−)	−	(1)	−	(−)	−	(1)	32	(45)	114	(167)
	92	5歳以上	24	(43)	1	(1)	−	(−)	−	(−)	−	(−)	−	(−)	−	(1)	−	(−)	−	(−)	7	(4)	32	(49)
宮前	39	1歳未満	8	(4)	−	(1)	−	(−)	−	(−)	−	(−)	−	(−)	−	(−)	−	(−)	−	(−)	30	(22)	38	(27)
	／	1〜4歳	94	(68)	1	(6)	−	(−)	−	(2)	1	(−)	−	(−)	1	(−)	−	(−)	−	(1)	63	(51)	160	(128)
	81	5歳以上	24	(45)	−	(2)	−	(−)	−	(−)	1	(1)	−	(−)	−	(−)	−	(−)	−	(−)	6	(12)	31	(60)
多摩	47	1歳未満	15	(3)	3	(14)	−	(−)	−	(−)	−	(−)	−	(−)	−	(1)	−	(−)	−	(1)	41	(19)	59	(38)
	／	1〜4歳	135	(82)	2	(3)	−	(−)	−	(−)	2	(2)	−	(−)	−	(15)	−	(−)	2	(1)	127	(94)	268	(197)
	74	5歳以上	57	(45)	2	(1)	−	(−)	−	(−)	−	(−)	−	(−)	−	(−)	−	(−)	−	(−)	16	(11)	75	(57)
麻生	29	1歳未満	13	(6)	1	(3)	−	(−)	−	(−)	−	(−)	−	(−)	2	(−)	−	(−)	−	(−)	4	(12)	20	(21)
	／	1〜4歳	68	(92)	4	(4)	−	(−)	−	(−)	−	(7)	−	(−)	2	(1)	−	(−)	−	(−)	19	(43)	93	(147)
	51	5歳以上	30	(24)	1	(−)	−	(−)	−	(−)	−	(7)	−	(−)	−	(−)	−	(−)	−	(−)	2	(3)	33	(34)
合計	319	1歳未満	71	(63)	9	(27)	−	(−)	−	(−)	6	(1)	−	(−)	2	(2)	−	(−)	1	(1)	163	(104)	252	(198)
	／	1〜4歳	788	(775)	35	(25)	−	(−)	2	(4)	5	(13)	−	(−)	3	(17)	−	(−)	3	(4)	405	(398)	1,241	(1,236)
	571	5歳以上	296	(320)	9	(5)	−	(−)	3	(1)	2	(12)	−	(−)	−	(3)	−	(−)	−	(−)	60	(69)	370	(410)
		計	1,155	(1,158)	53	(57)	−	(−)	5	(5)	13	(26)	−	(−)	5	(22)	−	(−)	4	(5)	628	(571)	1,863	(1,844)

(　)内は昨年同期

出席停止報告数(小学校)

令和8年11月25日
川崎市感染症情報センター

［令和8年10月分］

区名	届出数 対象数	学年別	インフルエンザ様疾患		新型コロナウイルス感染症		麻しん		流行性耳下腺炎		水痘		風しん		流行性角結膜炎		急性出血性結膜炎		咽頭結膜熱		その他		合計	
川崎	20	1～2年	160	(142)	7	(2)	−	(−)	1	(1)	2	(3)	−	(−)	−	(−)	−	(−)	1	(−)	8	(22)	179	(170)
	／	3～4年	156	(168)	11	(7)	−	(−)	−	(1)	1	(4)	−	(−)	−	(1)	−	(−)	1	(−)	6	(8)	175	(189)
	20	5～6年	121	(116)	10	(12)	−	(−)	−	(−)	2	(2)	−	(−)	−	(−)	−	(−)	−	(−)	6	(10)	139	(140)
幸	14	1～2年	164	(159)	3	(2)	−	(−)	−	(1)	2	(2)	−	(−)	−	(1)	−	(−)	−	(−)	10	(16)	179	(181)
	／	3～4年	139	(136)	4	(4)	−	(−)	1	(−)	1	(1)	−	(−)	−	(1)	−	(−)	−	(−)	3	(11)	148	(153)
	14	5～6年	87	(142)	4	(6)	−	(−)	−	(−)	7	(−)	−	(−)	−	(6)	−	(−)	−	(−)	3	(2)	101	(156)
中原	19	1～2年	199	(353)	6	(7)	−	(−)	1	(5)	1	(47)	−	(−)	−	(4)	−	(−)	−	(1)	15	(48)	222	(465)
	／	3～4年	223	(193)	5	(13)	−	(−)	−	(3)	−	(3)	−	(−)	−	(2)	−	(−)	−	(2)	11	(19)	239	(235)
	19	5～6年	178	(181)	20	(17)	−	(−)	2	(1)	2	(1)	−	(−)	1	(1)	−	(−)	−	(−)	3	(10)	206	(211)
高津	15	1～2年	111	(432)	4	(2)	−	(−)	1	(−)	2	(1)	−	(−)	−	(11)	−	(−)	−	(−)	24	(53)	142	(499)
	／	3～4年	120	(263)	10	(9)	−	(−)	−	(−)	1	(−)	−	(−)	−	(3)	−	(−)	−	(−)	11	(41)	142	(316)
	15	5～6年	74	(249)	7	(9)	−	(−)	1	(−)	3	(−)	−	(−)	−	(2)	−	(−)	−	(−)	8	(12)	93	(272)
宮前	17	1～2年	116	(162)	4	(8)	−	(−)	1	(1)	2	(−)	−	(−)	1	(−)	−	(−)	−	(1)	19	(16)	143	(188)
	／	3～4年	181	(121)	6	(9)	−	(−)	−	(1)	−	(5)	−	(−)	2	(2)	−	(−)	−	(4)	6	(15)	195	(157)
	17	5～6年	147	(100)	8	(17)	−	(−)	−	(−)	6	(6)	−	(−)	2	(1)	−	(−)	−	(7)	7	(6)	170	(137)
多摩	14	1～2年	106	(178)	−	(4)	−	(−)	−	(2)	3	(1)	−	(−)	−	(2)	−	(−)	−	(−)	24	(30)	133	(217)
	／	3～4年	82	(106)	4	(3)	−	(−)	−	(3)	1	(−)	−	(−)	−	(3)	−	(−)	−	(−)	14	(27)	101	(142)
	14	5～6年	89	(45)	5	(11)	−	(−)	−	(1)	16	(1)	−	(−)	−	(1)	−	(−)	−	(−)	18	(9)	128	(68)
麻生	16	1～2年	67	(175)	8	(5)	−	(−)	1	(−)	−	(23)	−	(−)	−	(−)	−	(−)	−	(−)	10	(26)	86	(229)
	／	3～4年	104	(157)	5	(11)	−	(−)	−	(−)	−	(6)	−	(−)	−	(−)	−	(−)	−	(2)	7	(16)	116	(192)
	16	5～6年	151	(193)	3	(21)	−	(−)	−	(−)	−	(11)	−	(−)	−	(−)	−	(−)	−	(−)	3	(7)	157	(232)
合計	115	1～2年	923	(1,601)	32	(30)	−	(−)	5	(10)	12	(77)	−	(−)	1	(18)	−	(−)	1	(2)	110	(211)	1,084	(1,949)
	／	3～4年	1,005	(1,144)	45	(56)	−	(−)	1	(8)	4	(19)	−	(−)	2	(12)	−	(−)	1	(8)	58	(137)	1,116	(1,384)
	115	5～6年	847	(1,026)	57	(93)	−	(−)	3	(2)	36	(21)	−	(−)	3	(11)	−	(−)	−	(7)	48	(56)	994	(1,216)
		計	2,775	(3,771)	134	(179)	−	(−)	9	(20)	52	(117)	−	(−)	6	(41)	−	(−)	2	(17)	216	(404)	3,194	(4,549)

(　)内は昨年同期

出席停止報告数(中学校)

令和8年11月25日
川崎市感染症情報センター

［令和8年10月分］

区名	届出数 対象数	インフルエンザ様疾患		新型コロナウイルス感染症		麻しん		流行性耳下腺炎		水痘		風しん		流行性角結膜炎		急性出血性結膜炎		咽頭結膜熱		その他		合計	
川崎	11 ／ 11	220	(153)	27	(30)	−	(−)	−	(−)	−	(2)	−	(−)	−	(1)	−	(−)	−	(−)	3	(5)	250	(191)
幸	5 ／ 5	165	(158)	19	(14)	−	(−)	−	(−)	−	(−)	−	(−)	−	(1)	−	(−)	−	(−)	2	(10)	186	(183)
中原	8 ／ 8	224	(310)	19	(32)	−	(−)	−	(−)	3	(2)	−	(−)	−	(1)	−	(−)	1	(−)	6	(9)	253	(354)
高津	5 ／ 5	166	(140)	27	(30)	−	(−)	−	(−)	−	(−)	−	(−)	−	(2)	−	(−)	−	(−)	7	(3)	200	(175)
宮前	8 ／ 8	271	(182)	30	(60)	−	(−)	−	(−)	1	(1)	−	(−)	−	(1)	−	(−)	−	(−)	3	(8)	305	(252)
多摩	7 ／ 7	131	(78)	17	(30)	−	(−)	−	(1)	2	(−)	−	(−)	−	(−)	−	(−)	−	(−)	1	(10)	151	(119)
麻生	8 ／ 8	111	(122)	25	(76)	−	(−)	−	(1)	−	(−)	−	(−)	−	(−)	−	(−)	−	(−)	5	(6)	141	(205)
合計	52 ／ 52	1,288	(1,143)	164	(272)	−	(−)	−	(2)	6	(5)	−	(−)	−	(6)	−	(−)	1	(−)	27	(51)	1,486	(1,479)

(　)内は昨年同期

報告数・累積報告数、区・疾病別 （全数）

集計対象: 令和8年47週（診断年月日：2026/11/16～2026/11/22）

集計日：令和8年11月25日

	エボラ出血熱		クリミア・コンゴ出血熱		痘そう		南米出血熱		ペスト		マールブルグ病		ラッサ熱		急性灰白髄炎		結核		ジフテリア		重症急性呼吸器症候群		中東呼吸器症候群		鳥インフルエンザ(H5N1)		鳥インフルエンザ(H7N9)		コレラ		細菌性赤痢	
	報告数	累積	報告数	累積	報告数	累積	報告数	累積	報告数	累積	報告数	累積	報告数	累積	報告数	累積	報告数	累積	報告数	累積	報告数	累積	報告数	累積	報告数	累積	報告数	累積	報告数	累積	報告数	累積
川崎市	－	－	－	－	－	－	－	－	－	－	－	－	－	－	－	－	3	163	－	－	－	－	－	－	－	－	－	－	－	－	－	1
川崎	－	－	－	－	－	－	－	－	－	－	－	－	－	－	－	－	1	48	－	－	－	－	－	－	－	－	－	－	－	－	－	1
幸	－	－	－	－	－	－	－	－	－	－	－	－	－	－	－	－	－	4	－	－	－	－	－	－	－	－	－	－	－	－	－	－
中原	－	－	－	－	－	－	－	－	－	－	－	－	－	－	－	－	1	56	－	－	－	－	－	－	－	－	－	－	－	－	－	－
高津	－	－	－	－	－	－	－	－	－	－	－	－	－	－	－	－	－	9	－	－	－	－	－	－	－	－	－	－	－	－	－	－
宮前	－	－	－	－	－	－	－	－	－	－	－	－	－	－	－	－	－	20	－	－	－	－	－	－	－	－	－	－	－	－	－	－
多摩	－	－	－	－	－	－	－	－	－	－	－	－	－	－	－	－	－	12	－	－	－	－	－	－	－	－	－	－	－	－	－	－
麻生	－	－	－	－	－	－	－	－	－	－	－	－	－	－	－	－	1	14	－	－	－	－	－	－	－	－	－	－	－	－	－	－

	腸管出血性大腸菌感染症		腸チフス		パラチフス		E型肝炎		ウエストナイル熱		A型肝炎		エキノコックス症		エムポックス		黄熱		オウム病		オムスク出血熱		回帰熱		キャサヌル森林病		Q熱		狂犬病		コクシジオイデス症	
	報告数	累積	報告数	累積	報告数	累積	報告数	累積	報告数	累積	報告数	累積	報告数	累積	報告数	累積	報告数	累積	報告数	累積	報告数	累積	報告数	累積	報告数	累積	報告数	累積	報告数	累積	報告数	累積
川崎市	1	68	－	－	－	－	－	10	－	－	－	17	－	－	－	1	－	－	－	－	－	－	－	－	－	－	－	－	－	－	－	－
川崎	－	6	－	－	－	－	－	－	－	－	－	2	－	－	－	1	－	－	－	－	－	－	－	－	－	－	－	－	－	－	－	－
幸	－	7	－	－	－	－	－	3	－	－	－	1	－	－	－	－	－	－	－	－	－	－	－	－	－	－	－	－	－	－	－	－
中原	1	17	－	－	－	－	－	4	－	－	－	3	－	－	－	－	－	－	－	－	－	－	－	－	－	－	－	－	－	－	－	－
高津	－	7	－	－	－	－	－	2	－	－	－	2	－	－	－	－	－	－	－	－	－	－	－	－	－	－	－	－	－	－	－	－
宮前	－	14	－	－	－	－	－	－	－	－	－	4	－	－	－	－	－	－	－	－	－	－	－	－	－	－	－	－	－	－	－	－
多摩	－	12	－	－	－	－	－	1	－	－	－	4	－	－	－	－	－	－	－	－	－	－	－	－	－	－	－	－	－	－	－	－
麻生	－	5	－	－	－	－	－	－	－	－	－	1	－	－	－	－	－	－	－	－	－	－	－	－	－	－	－	－	－	－	－	－

	ジカウイルス感染症		重症熱性血小板減少症候群		腎症候性出血熱		西部ウマ脳炎		ダニ媒介脳炎		炭疽		チクングニア熱		つつが虫病		デング熱		東部ウマ脳炎		鳥インフルエンザ		ニパウイルス感染症		日本紅斑熱		日本脳炎		ハンタウイルス肺症候群		Bウイルス病	
	報告数	累積	報告数	累積	報告数	累積	報告数	累積	報告数	累積	報告数	累積	報告数	累積	報告数	累積	報告数	累積	報告数	累積	報告数	累積	報告数	累積	報告数	累積	報告数	累積	報告数	累積	報告数	累積
川崎市	－	1	－	－	－	－	－	－	－	－	－	－	－	－	1	1	－	5	－	－	－	－	－	－	－	1	－	－	－	－	－	－
川崎	－	－	－	－	－	－	－	－	－	－	－	－	－	－	－	－	－	3	－	－	－	－	－	－	－	1	－	－	－	－	－	－
幸	－	－	－	－	－	－	－	－	－	－	－	－	－	－	－	－	－	－	－	－	－	－	－	－	－	－	－	－	－	－	－	－
中原	－	1	－	－	－	－	－	－	－	－	－	－	－	－	－	－	－	2	－	－	－	－	－	－	－	－	－	－	－	－	－	－
高津	－	－	－	－	－	－	－	－	－	－	－	－	－	－	－	－	－	－	－	－	－	－	－	－	－	－	－	－	－	－	－	－
宮前	－	－	－	－	－	－	－	－	－	－	－	－	－	－	1	1	－	－	－	－	－	－	－	－	－	－	－	－	－	－	－	－
多摩	－	－	－	－	－	－	－	－	－	－	－	－	－	－	－	－	－	－	－	－	－	－	－	－	－	－	－	－	－	－	－	－
麻生	－	－	－	－	－	－	－	－	－	－	－	－	－	－	－	－	－	－	－	－	－	－	－	－	－	－	－	－	－	－	－	－

	鼻疽		ブルセラ症		ベネズエラウマ脳炎		ヘンドラウイルス感染症		発しんチフス		ボツリヌス症		マラリア		野兎病		ライム病		リッサウイルス感染症		リフトバレー熱		類鼻疽		レジオネラ症		レプトスピラ症		ロッキー山紅斑熱		アメーバ赤痢	
	報告数	累積	報告数	累積	報告数	累積	報告数	累積	報告数	累積	報告数	累積	報告数	累積	報告数	累積	報告数	累積	報告数	累積	報告数	累積	報告数	累積	報告数	累積	報告数	累積	報告数	累積	報告数	累積
川崎市	－	－	－	－	－	－	－	－	－	－	－	－	－	－	－	－	－	－	－	－	－	－	－	－	－	24	－	－	－	－	－	3
川崎	－	－	－	－	－	－	－	－	－	－	－	－	－	－	－	－	－	－	－	－	－	－	－	－	－	8	－	－	－	－	－	－
幸	－	－	－	－	－	－	－	－	－	－	－	－	－	－	－	－	－	－	－	－	－	－	－	－	－	3	－	－	－	－	－	－
中原	－	－	－	－	－	－	－	－	－	－	－	－	－	－	－	－	－	－	－	－	－	－	－	－	－	7	－	－	－	－	－	1
高津	－	－	－	－	－	－	－	－	－	－	－	－	－	－	－	－	－	－	－	－	－	－	－	－	－	2	－	－	－	－	－	－
宮前	－	－	－	－	－	－	－	－	－	－	－	－	－	－	－	－	－	－	－	－	－	－	－	－	－	2	－	－	－	－	－	－
多摩	－	－	－	－	－	－	－	－	－	－	－	－	－	－	－	－	－	－	－	－	－	－	－	－	－	1	－	－	－	－	－	－
麻生	－	－	－	－	－	－	－	－	－	－	－	－	－	－	－	－	－	－	－	－	－	－	－	－	－	1	－	－	－	－	－	2

	ウイルス性肝炎		ｶﾙﾊﾞﾍﾟﾈﾙ耐性腸内細菌目細菌感染症		急性弛緩性麻痺		急性脳炎		クリプトスポリジウム症		クロイツフェルト・ヤコブ病		劇症型溶血性レンサ球菌感染症		後天性免疫不全症候群		ジアルジア症		侵襲性インフルエンザ菌感染症		侵襲性髄膜炎菌感染症		侵襲性肺炎球菌感染症		水痘（入院例に限る。）		先天性風しん症候群		多剤耐性緑膿菌感染症		梅毒	
	報告数	累積	報告数	累積	報告数	累積	報告数	累積	報告数	累積	報告数	累積	報告数	累積	報告数	累積	報告数	累積	報告数	累積	報告数	累積	報告数	累積	報告数	累積	報告数	累積	報告数	累積	報告数	累積
川崎市	－	2	－	10	－	－	－	8	－	－	－	－	－	41	－	17	－	1	1	10	－	1	4	33	－	8	－	－	－	1	2	103
川崎	－	1	－	3	－	－	－	－	－	－	－	－	－	11	－	6	－	1	1	3	－	－	2	6	－	3	－	－	－	1	1	57
幸	－	－	－	－	－	－	－	－	－	－	－	－	－	4	－	－	－	－	－	－	－	－	1	4	－	－	－	－	－	－	－	6
中原	－	1	－	1	－	－	－	3	－	－	－	－	－	10	－	5	－	－	－	－	－	－	－	5	－	1	－	－	－	－	－	9
高津	－	－	－	2	－	－	－	－	－	－	－	－	－	－	－	1	－	－	－	－	－	1	－	2	－	1	－	－	－	－	1	15
宮前	－	－	－	1	－	－	－	5	－	－	－	－	－	10	－	5	－	－	－	4	－	－	1	7	－	1	－	－	－	－	－	6
多摩	－	－	－	1	－	－	－	－	－	－	－	－	－	－	－	－	－	－	－	2	－	－	－	1	－	2	－	－	－	－	－	5
麻生	－	－	－	2	－	－	－	－	－	－	－	－	－	6	－	－	－	－	－	1	－	－	－	8	－	－	－	－	－	－	－	5

	播種性クリプトコックス症		破傷風		ﾊﾞﾝｺﾏｲｼﾝ耐性黄色ﾌﾞﾄﾞｳ球菌感染症		ﾊﾞﾝｺﾏｲｼﾝ耐性腸球菌感染症		百日咳		風しん		麻しん		薬剤耐性アシネトバクター感染症	
	報告数	累積	報告数	累積	報告数	累積	報告数	累積	報告数	累積	報告数	累積	報告数	累積	報告数	累積
川崎市	－	3	－	1	－	－	－	－	－	36	－	1	－	28	－	－
川崎	－	2	－	－	－	－	－	－	－	16	－	－	－	6	－	－
幸	－	－	－	－	－	－	－	－	－	3	－	－	－	1	－	－
中原	－	－	－	－	－	－	－	－	－	3	－	－	－	14	－	－
高津	－	－	－	－	－	－	－	－	－	1	－	－	－	2	－	－
宮前	－	1	－	1	－	－	－	－	－	3	－	－	－	2	－	－
多摩	－	－	－	－	－	－	－	－	－	3	－	－	－	3	－	－
麻生	－	－	－	－	－	－	－	－	－	7	－	1	－	－	－	－